



RENJA RENCANA KERJA TAHUNAN



**DINAS KESEHATAN
KABUPATEN LUWU TIMUR
TAHUN 2025**

KABUPATEN LUWU TIMUR

KATA PENGANTAR

Puji dan syukur kami panjatkan kepada Allah SWT berkat izin, rahmat dan hidayah-Nya maka Penyusunan Rencana Kerja Dinas Kesehatan Kabupaten Luwu Timur Tahun 2025 dapat diselesaikan. Dokumen Renja Kerja (Renja) mempedomani Dokumen Renstra Dinas Kesehatan Tahun 2024-2026. Rencana Kerja Dinas Kesehatan Kabupaten Luwu Timur Tahun 2025 ini berisi informasi mengenai Evaluasi Hasil Rencana Kerja Tahun Anggaran 2023 dan Tahun Anggaran Berjalan 2024 seperti Evaluasi kontribusi keluaran (output) dari seluruh kegiatan/sub kegiatan sampai dalam pencapaian hasil (outcome), Isu-isu strategis yang terkait dengan bidang urusan dan tugas pokok dan fungsi (tupoksi) perangkat daerah, kebijakan nasional, Regulasi atau peraturan Perundang-undangan, Saran dan/atau masukan dari pemangku kepentingan (stakeholders) pembangunan daerah serta perencanaan pembangunan bidang Kesehatan di Tahun Anggaran 2025.

Rencana Kerja ini disusun sebagai pedoman bagi Dinas Kesehatan Kabupaten Luwu Timur dalam melaksanakan tugas sesuai ketentuan perundang-undangan yang berlaku serta dapat dipertanggungjawabkan baik terhadap Instansi Pemeriksa maupun kepada Masyarakat.

Kami sepenuhnya menyadari dalam Penyusunan Rencana Kerja Dinas Kesehatan Kabupaten Luwu Timur Tahun 2025 masih banyak kekurangan dan jauh dari kesempurnaan, untuk itu masukan dan saran dari semua pihak terkait sangat diharapkan untuk penyempurnaan baik pada periode ini maupun periode berikutnya. Semoga dokumen Renja Kerja (Renja) ini dapat bermanfaat bagi kemajuan pembangunan kesehatan di Kabupaten Luwu Timur.



Malili, 5 Juli 2024

Kepala Dinas Kesehatan

dr. ADNAN D.KASIM

NIP. 19660502 200003 1 004

DAFTAR ISI

Contents

KATA PENGANTAR	1
DAFTAR ISI	2
BAB I	1
PENDAHULUAN.....	1
1.1. Latar Belakang.....	1
1.2. Landasan Hukum Penyusunan Renja Perangkat Daerah	7
1.3. Maksud dan Tujuan.....	11
1.4. Sistematika Penulisan	12
BAB II	15
HASIL EVALUASI RENJA PERANGKAT DAERAH TAHUN LALU	15
2.1. Evaluasi Pelaksanaan Renja Perangkat Daerah Tahun Lalu dan Capaian Renstra Perangkat Daerah	15
2.2. Analisis kinerja Pelayanan Perangkat Daerah	32
2.3. Isu-isu Penting penyelenggaraan Tugas dan Fungsi Perangkat Daerah.....	82
2.4. Review Terhadap Rancangan Awal RKPD	82
2.5. Penelaahan Usulan Program dan Kegiatan Masyarakat.....	113
BAB III	115
TUJUAN, SASARAN, PROGRAM DAN KEGIATAN	115
3.1.Telaahan terhadap Kebijakan Nasional.....	115
3.2. Tujuan dan Sasaran Perangkat Daerah	118
3.3 Program dan Kegiatan.....	120
BAB IV	146
RENCANA KERJA DAN PENDANAAN PERANGKAT DAERAH	146
BAB V	157
PENUTUP	157
5.1 Catatan Ketersediaan Anggaran.....	157
5.2 Kaidah-kaidah Pelaksanaan.....	157
5.3 Rencana Tindak Lanjut	158

BAB I

PENDAHULUAN

Latar Belakang

Sesuai dengan amanat Undang-Undang Nomor 25 Tahun 2004 tentang Sistem Perencanaan Pembangunan Nasional, Undang-undang Nomor 23 Tahun 2014 tentang Pemerintahan Daerah dan Peraturan Menteri Dalam Negeri Nomor 86 Tahun 2017 tentang Tata Cara Perencanaan, Pengendalian Dan Evaluasi Pembangunan Daerah, Tata Cara Evaluasi Raperda tentang RPJPD, dan RPJMD, serta Tata Cara Perubahan RPJPD, RPJMD, dan RKPD, telah diamanatkan bahwa Pemerintah Daerah diwajibkan menyusun Rencana Kerja Pemerintah Daerah (RKPD).

RKPD merupakan penjabaran dari Rencana Pembangunan Daerah (RPD) dimana dalam penyusunan RKPD diperlukan masukan dari Perangkat Daerah berupa Rencana Kerja Perangkat Daerah. Renja Perangkat Daerah merupakan dokumen perencanaan pembangunan Perangkat Daerah berjangka 1 (satu) tahun yang memuat kondisi pelayanan Perangkat Daerah, hasil evaluasi Renja Perangkat Daerah, serta rencana pendanaan Perangkat Daerah untuk 1 (satu) tahun yang akan datang.

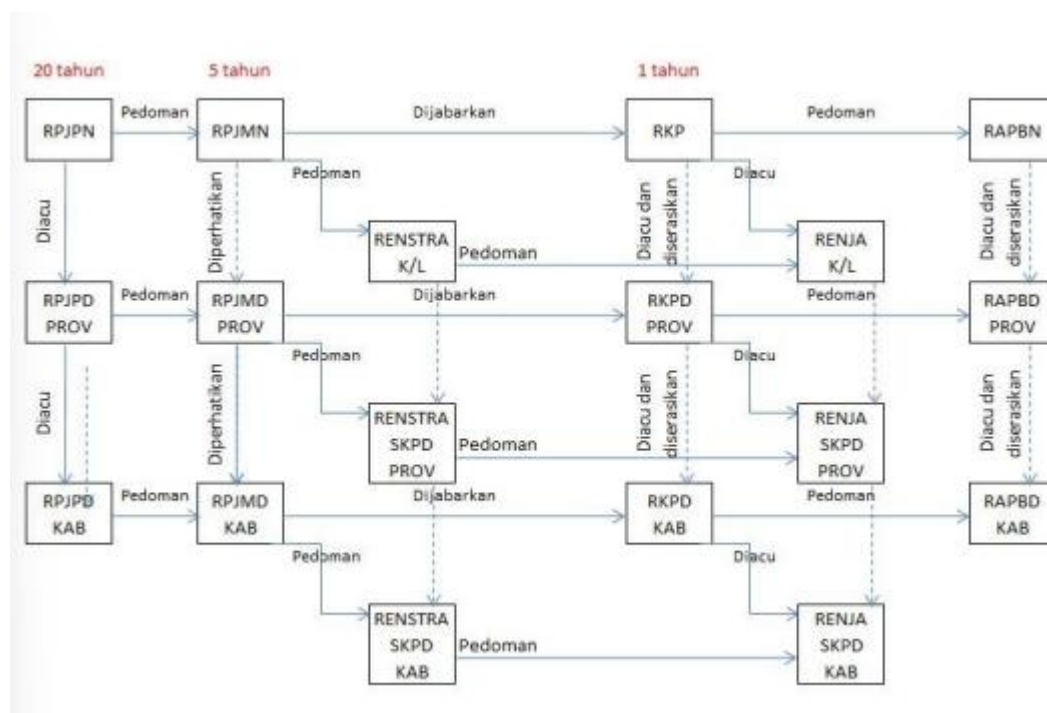
Renja Perangkat Daerah juga merupakan penjabaran dari Rencana Strategis (Perubahan Brenstra) Perangkat Daerah yang merupakan penjabaran RPD oleh Perangkat Daerah.. Selanjutnya dalam rangka meningkatkan kualitas dan akuntabilitas dalam pelaksanaan pembangunan maka Renja Perangkat Daerah disusun dengan melibatkan seluruh pemangku kepentingan yang ada di Perangkat Daerah berdasarkan atas tugas pokok fungsi serta urusan pemerintahan yang menjadi tanggung jawab Perangkat Daerah.

Rencana Kerja Dinas Kesehatan Kabupaten Luwu Timur Tahun 2025 adalah dokumen perencanaan Dinas Kesehatan Kabupaten Luwu Timur untuk periode Tahun 2025 yang memuat kebijakan, program, dan kegiatan

pembangunan yang didasarkan pada kondisi, potensi, permasalahan, kebutuhan nyata, dan aspirasi masyarakat yang tumbuh berkembang di Kabupaten Luwu Timur dan berorientasi pada hasil yang akan dicapai selama kurun waktu 1 (satu) tahun di Tahun 2025. Renja Dinas Kesehatan Tahun 2025

memiliki keterkaitan yang erat dan sejalan dengan arah pembangunan nasional, provinsi, dan mendukung arah perencanaan pembangunan daerah.

Adapun Keterkaitan hubungan dan hierarki perencanaan pembangunan yang ada pada Renja Dinas Kesehatan Tahun 2025 dapat dilihat pada gambar 1.1 berikut.



Gambar 1.1

Hubungan dan Hierarki Perencanaan Pembangunan

Renja Dinas Kesehatan Kabupaten Luwu Timur Tahun 2025 disusun dengan serangkaian tahapan dan kegiatan penyusunan sebagai berikut:

a. Pengolahan data dan informasi;

Pengolahan data dan informasi dalam menyusun Renja Dinas Kesehatan, pada dasarnya sama dengan pengolahan data dan informasi penyusunan RKPD. Bedanya, data dan informasi yang diolah mencakup bahan yang

diperlukan dalam rangka analisis kondisi kinerja dan permasalahan pelayanan internal Dinas Kesehatan, yang menyangkut aspek:

- 1) Peraturan perundangan yang terkait dengan tugas dan fungsi pelayanan Dinas Kesehatan;
- 2) Kondisi pelayanan Dinas Kesehatan;
- 3) Hasil evaluasi pelaksanaan Renja Dinas Kesehatan;
- 4) Data Pokok Pembangunan Dinas Kesehatan;
- 5) Pedoman dan standar-standar teknis dan perencanaan Dinas Kesehatan;
- 6) Program dan kegiatan yang akan dilaksanakan oleh Pemerintah Pusat dan Pemerintah Provinsi; dan
- 7) Informasi lain terkait pelayanan Dinas Kesehatan.

b. Analisis gambaran pelayanan Dinas Kesehatan Kabupaten Luwu Timur;

Langkah-langkah untuk menganalisa kinerja pelayanan Dinas Kesehatan Kabupaten Luwu Timur adalah:

- 1) Menampilkan indikator kinerja yang digunakan untuk mengukur kinerja pelayanan Dinas Kesehatan.
- 2) Mengidentifikasi variabel/data mentah pada setiap jenis indikator kinerja dalam format sebagaimana Laporan Capaian IKPD;
- 3) Mengidentifikasi besaran target untuk setiap jenis indikator dalam Renstra Dinas Kesehatan untuk kondisi tahun 2025- 2026;.

c. Mereview hasil evaluasi pelaksanaan Renja Dinas Kesehatan Kabupaten Luwu Timur tahun lalu berdasarkan renstra Dinas Kesehatan Kabupaten Luwu Timur;

Review hasil evaluasi mencakup:

- 1) Realisasi program atau kegiatan yang telah memenuhi target kinerja yang direncanakan;
- 2) Realisasi program atau kegiatan yang melebihi target kinerja yang direncanakan;
- 3) Realisasi program atau kegiatan yang tidak memenuhi target kinerja yang direncanakan;

- 4) Mereview faktor penyebab tidak tercapainya kinerja program atau kegiatan tersebut. Menganalisis implikasi/dampak yang timbul terhadap target kinerja kegiatan dan kinerja pelayanan Dinas Kesehatan. Merumuskan suatu kebijakan atau tindakan perencanaan dan penganggaran yang perlu diambil untuk mengatasi faktor-faktor penyebab tersebut. Review capaian kinerja kegiatan dalam Renstra Dinas Kesehatan dilakukan melalui langkah-langkah sebagai berikut:
 - 1) Identifikasi sasaran pembangunan, prioritas program dan target kinerja program;
 - 2) Evaluasi pencapaian prioritas kegiatan dan target kinerja kegiatan berdasarkan hasil evaluasi pelaksanaan Renstra Dinas Kesehatan tahun-tahun sebelumnya, untuk melihat sejauh mana pencapaian kinerja terhadap target kinerja renstra Dinas Kesehatan;
 - 3) Rumusan kemungkinan permasalahan pembangunan daerah dikaitkan dengan capaian kinerja kegiatan renstra Dinas Kesehatan;
 - 4) Identifikasikan kebijakan yang diperlukan untuk tahun rencana berdasarkan capaian kinerja renstra Dinas Kesehatan sampai dengan tahun berjalan, misalnya kegiatan apa yang perlu dipacu pembangunannya dan bagaimana strategi untuk mencapai keberhasilan dari pelaksanaannya.
- d. Isu-isu penting penyelenggaraan tugas dan fungsi Dinas Kesehatan Kabupaten Luwu Timur;

Perumusan isu-isu penting penyelenggaraan tugas dan fungsi Dinas Kesehatan, dimaksudkan untuk menentukan permasalahan, hambatan atas pelaksanaan program dan kegiatan penyelenggaraan tugas dan fungsi Dinas Kesehatan berdasarkan hasil evaluasi pelaksanaan Renja Dinas Kesehatan tahun sebelumnya, serta capaian kinerja Renstra Dinas Kesehatan.

Isu-isu penting yang dimaksud mencakup :

 - 1) Sejauhmana tingkat kinerja pelayanan Dinas Kesehatan dan hal kritis yang terkait dengan pelayanan Dinas Kesehatan;

- 2) Permasalahan dan hambatan yang dihadapi dalam menyelenggarakan tugas dan fungsi Dinas Kesehatan;
 - 3) Dampak terhadap pencapaian visi dan misi kepala daerah, capaian program nasional dan internasional, seperti SPM (Standar Pelayanan Minimal) dan SDG's (Sustainable Development Goals);
 - 4) Berlakunya Undang-Undang Nomor 23 Tahun 2014 tentang Pemerintahan Daerah;
 - 5) Tantangan dan peluang dalam meningkatkan pelayanan Dinas Kesehatan;
 - 6) Formulasi isu-isu penting berupa rekomendasi dan catatan yang strategis untuk di tindaklanjuti dalam perumusan program dan kegiatan prioritas tahun yang di rencanakan.
- e. Telaahan terhadap rancangan awal RKPD;
- Telaah terhadap rancangan awal RKPD, meliputi kegiatan identifikasi prioritas program dan kegiatan, indikator kinerja program atau kegiatan, tolok ukur atau target sasaran program atau kegiatan, serta pagu indikatif yang dialokasikan untuk setiap program atau kegiatan untuk Dinas Kesehatan Kabupaten Luwu Timur. Tahapan kegiatan telaahan yang dilakukan, adalah:
- a. Mengidentifikasi program dan kegiatan prioritas yang tercantum di dalam rancangan awal RKPD;
 - b. Mengidentifikasi jenis program dan kegiatan apa saja yang sesuai dan yang tidak sesuai antara arahan rancangan awal RKPD dengan hasil analisis kebutuhan.
 - c. Mengidentifikasi program dan kegiatan yang akan didanai dengan APBD menurut objek pendapatan daerah dan penerimaan pembiayaan daerah.
- f. Perumusan tujuan dan sasaran;
- Perumusan tujuan dan sasaran didasarkan atas rumusan isu-isu penting penyelenggaraan tugas dan fungsi Dinas Kesehatan yang dikaitkan dengan sasaran target kinerja Renstra Dinas Kesehatan.

- g. Penelaahan usulan program dan kegiatan dari masyarakat; Kajian usulan program dan kegiatan dari masyarakat merupakan bagian dari kegiatan jaring aspirasi terkait kebutuhan dan harapan pemangku kepentingan, terhadap prioritas dan sasaran pelayanan serta kebutuhan pembangunan tahun yang direncanakan, sesuai dengan tugas dan fungsi Dinas Kesehatan. Usulan program atau kegiatan yang berasal dari masyarakat lebih bersifat teknis sehingga lebih tepat untuk diakomodasi dan dilaksanakan oleh Perangkat Daerah lain dan bukan oleh Dinas Kesehatan. Namun dalam proses ini Dinas Kesehatan mempunyai peran yang sangat penting karena proses pengakomodasian usulan masyarakat dilaksanakan dalam desk perencanaan yang dilakukan oleh Dinas Kesehatan terhadap seluruh Perangkat Daerah yang lain.
- h. Perumusan kegiatan prioritas dan strategis;
Perumusan program dan kegiatan sesuai dengan prioritas dan sasaran pembangunan tahun yang direncanakan berdasarkan tingkat urgensi dan relevansinya, yang disesuaikan dengan kebutuhan dan kemampuan untuk memecahkan isu-isu penting terkait penyelenggaraan tugas dan fungsi Dinas Kesehatan dalam pembangunan daerah.
- i. Penyajian awal dokumen rancangan Renja Dinas Kesehatan Kabupaten Luwu Timur;
Penyusunan dokumen rancangan Renja Dinas Kesehatan merupakan kegiatan penulisan dan penyajian dari seluruh proses yang dilakukan mulai dari pengolahan data/informasi, analisis dan perumusan program atau kegiatan dalam bentuk sebuah dokumen.
- j. Telaahan Kebijakan Nasional; Telaahan kebijakan nasional yang perlu dicermati adalah prioritas dan sasaran pembangunan nasional untuk tahun rencana yang terkait dengan pembangunan daerah kabupaten, seperti reformasi birokrasi dan tata kelola, bidang pendidikan, kesehatan, penanggulangan kemiskinan, ketahanan pangan, infrastruktur, iklim investasi dan iklim usaha, energi, lingkungan hidup dan pengelolaan bencana, daerah tertinggal, terdepan, terluar dan pascakonflik,

kebudayaan, kreatifitas, dan inovasi teknologi, politik, hukum dan keamanan.

- k. Penyempurnaan rancangan Renja Dinas Kesehatan Kabupaten Luwu Timur;

Penyempurnaan rancangan Renja Dinas Kesehatan perlu dilakukan setelah mendapatkan masukan dari verifikator pada saat desk rancangan kerja.

- l. Pembahasan forum Perangkat Daerah; dan

Pembahasan dalam forum Perangkat Daerah Kabupaten bertujuan untuk menyelaraskan rumusan rancangan Renja Dinas Kesehatan dengan saran dan masukan dari tim desk rancangan Renja Perangkat Daerah.

- m. Penyesuaian dokumen rancangan Renja Dinas Kesehatan Kabupaten Luwu Timur dengan hasil pembahasan forum Perangkat Daerah.

Dokumen rancangan Renja Dinas Kesehatan yang telah didiskusikan dalam forum Perangkat Daerah, perlu disesuaikan kembali dengan masukan dari hasil kesepakatan yang diperoleh dari pembahasan forum Perangkat Daerah.

Landasan Hukum Penyusunan Renja Perangkat Daerah

Adapun yang menjadi landasan hukum dalam penyusunan Renja Dinas Kesehatan Kabupaten Luwu Timur Tahun 2025 adalah sebagai berikut:

1. Undang-Undang Nomor 7 Tahun 2003 tentang Pembentukan Kabupaten Luwu Timur dan Kabupaten Mamuju Utara di Provinsi Sulawesi Selatan (Lembaran Negara Republik Indonesia Tahun 2003 Nomor 27, Tambahan Lembaran Negara Republik Indonesia Nomor 4270);
1. Undang-Undang Republik Indonesia Nomor 25 Tahun 2004 tentang Sistem Perencanaan Pembangunan Nasional (Lembaran Negara Republik Indonesia Tahun 2004 Nomor 104, Tambahan Lembaran Negara Republik Indonesia Nomor 4421);
2. Undang-Undang Nomor 23 Tahun 2014 tentang Pemerintahan Daerah (Lembaran Negara Republik Indonesia Tahun 2014 Nomor 244, Tambahan Lembaran Negara Republik Indonesia Nomor 5587) sebagaimana telah

- diubah beberapa kali terakhir dengan Undang-Undang Nomor 11 Tahun 2020 tentang Cipta Kerja (Lembaran Negara Republik Indonesia Tahun 2020 Nomor 245, Tambahan Lembaran Negara Republik Indonesia Nomor 6573);
3. Undang-Undang Nomor 17 Tahun 2023 tentang Kesehatan (Lembaran Negara Republik Indonesia Tahun 2023 Nomor 105, Tambahan Lembaran Negara Republik Indonesia Nomor 6887)
 4. Peraturan Pemerintah Nomor 12 Tahun 2019 tentang Pengelolaan Keuangan Daerah (Lembaran Negara Republik Indonesia Tahun 2019 Nomor 42, Tambahan Lembaran Negara Republik Indonesia Nomor 6322);
 5. Peraturan Pemerintah Republik Indonesia Nomor 2 Tahun 2018 tentang Standar Pelayanan Minimal (Lembaran Negara Republik Indonesia Tahun 2018 Nomor 2, Tambahan Lembaran Negara Republik Indonesia Nomor 6178);
 6. Peraturan Presiden Republik Indonesia Nomor 18 Tahun 2020 tentang Rencana Pembangunan Jangka Menengah Nasional Tahun 2020-2024 (Lembaran Negara Republik Indonesia Tahun 2020 Nomor 10);
 7. Instruksi Presiden Nomor 9 Tahun 2000 tentang Pengarusutamaan Gender dalam Pembangunan Nasional;
 8. Peraturan Menteri Dalam Negeri Nomor 15 Tahun 2008 tentang Pedoman Umum Pelaksanaan Pengarusutamaan Gender Di Daerah, sebagaimana telah diubah dengan Peraturan Menteri Dalam Negeri Nomor 67 Tahun 2011 tentang Perubahan atas Peraturan Menteri Dalam Negeri Nomor 15 Tahun 2008 tentang Pedoman Umum Pelaksanaan Pengarusutamaan Gender Di Daerah (Berita Negara Republik Indonesia Tahun 2011 Nomor 927);
 9. Peraturan Menteri Dalam Negeri Nomor 86 Tahun 2017 tentang Tata Cara Perencanaan, Pengendalian dan Evaluasi Pembangunan Daerah, Tata Cara Evaluasi Rancangan Peraturan Daerah tentang Rencana Pembangunan Jangka Panjang Daerah dan Rencana Pembangunan Jangka Menengah Daerah, serta Tata Cara Perubahan Rencana Pembangunan Jangka Panjang Daerah, Rencana Pembangunan Jangka Menengah Daerah, dan Rencana

Kerja Pemerintah Daerah (Berita Negara Republik Indonesia Tahun 2017 Nomor 1312);

10. Peraturan Menteri Dalam Negeri Republik Indonesia Nomor 100 Tahun 2018 tentang Penerapan Standar Pelayanan Minimal (Lembaran Negara Republik Indonesia Tahun 2018 Nomor 10);
11. Peraturan Menteri Kesehatan Republik Indonesia Nomor 6 Tahun 2024 Tentang Standar Teknis Pemenuhan Standar Pelayanan Minimal Kesehatan (Berita Negara Republik Indonesia Tahun 2025 Nomor 204);
12. Peraturan Menteri Dalam Negeri Republik Indonesia Nomor 70 Tahun 2019 Tentang Sistem Informasi Pemerintahan Daerah (Lembaran Negara Republik Indonesia Tahun 2019 Nomor 1114);
13. Peraturan Menteri Dalam Negeri Republik Indonesia Nomor 18 Tahun 2020 tentang Peraturan Pelaksanaan Peraturan Pemerintah Nomor 13 Tahun 2019 Tentang Laporan Dan Evaluasi Penyelenggaraan Pemerintahan Daerah Berita Negara Republik Indonesia Tahun 2020 Nomor 288);
14. Peraturan Menteri Dalam Negeri Nomor 77 Tahun 2020 tentang Pedoman Teknis Pengelolaan Keuangan Daerah (Berita Negara Republik Indonesia Tahun 2020 Nomor 1781);
15. Keputusan Menteri Dalam Negeri Nomor 900.1.15.5-1317 Tahun 2023 tentang perubahan atas keputusan Menteri Dalam Negeri nomor 050-5889 Tahun 2021 tentang hasil verifikasi, validasi dan inventarisasi pemuktahiran klasifikasi, kodefikasi dan numenkatur perencanaan pembangunan dan keuangan daerah;
16. Peraturan Daerah Provinsi Sulawesi Selatan Nomor 1 Tahun 2019 tentang Rencana Pembangunan Jangka Menengah Provinsi Sulawesi Selatan Tahun 2018-2023 (Lembaran Daerah Provinsi Sulawesi Selatan Tahun 2019 Nomor 1, Tambahan Lembaran Daerah Provinsi Sulawesi Selatan Nomor 301) sebagaimana telah diubah dengan Peraturan Pemerintah Daerah Provinsi Sulawesi Selatan Nomor 1 Tahun 2021 tentang Perubahan Atas Peraturan Daerah Nomor 1 Tahun 2019 tentang Rencana Pembangunan Jangka Menengah Daerah Provinsi Sulawesi Selatan Tahun 2018-2023 (Lembaran

Daerah Provinsi Sulawesi Selatan Tahun 2021 Nomor 1, Tambahan Lembaran Daerah Provinsi Sulawesi Selatan Nomor 314);

17. Peraturan Daerah Kabupaten Luwu Timur Nomor 2 Tahun 2005 tentang Rencana Pembangunan Jangka Panjang Daerah (RPJP) Kabupaten Luwu Timur Tahun 2005-2025 (Lembaran Daerah Kabupaten Luwu Timur Tahun 2005 Nomor 2) sebagaimana telah diubah dengan Peraturan Daerah Kabupaten Luwu Timur Nomor 3 Tahun 2016 tentang Perubahan Atas Peraturan Daerah Kabupaten Luwu Timur Nomor 2 Tahun 2005 tentang Rencana Pembangunan Jangka Panjang Daerah (RPJP) Kabupaten Luwu Timur Tahun 2005-2025 (Lembaran Daerah Kabupaten Luwu Timur Tahun 2016 Nomor 3, Tambahan Lembaran Daerah Kabupaten Luwu Timur Nomor 100);
18. Peraturan Daerah Kabupaten Luwu Timur Nomor 8 Tahun 2016 tentang Pembentukan dan Susunan Perangkat Daerah (Lembaran Daerah Kabupaten Luwu Timur Tahun 2016 Nomor 8, Tambahan Lembaran Daerah Kabupaten Luwu Timur Nomor 103) sebagaimana telah diubah dengan Peraturan Daerah Kabupaten Luwu Timur Nomor 5 Tahun 2020 tentang Perubahan Atas Peraturan Daerah Kabupaten Luwu Timur Nomor 8 Tahun 2016 tentang Pembentukan dan Susunan Perangkat Daerah (Lembaran Daerah Kabupaten Luwu Timur Tahun 2020 Nomor 5, Tambahan Lembaran Daerah Kabupaten Luwu Timur Nomor 124);
19. Peraturan Daerah Kabupaten Luwu Timur Nomor 11 Tahun 2021 tentang Rencana Pembangunan Jangka Menengah Daerah Tahun 2021-2026 (Lembaran Daerah Kabupaten Luwu Timur Tahun 2021 Nomor 11);
20. Peraturan Bupati Luwu Timur Nomor 55 Tahun 2021 Tentang Susunan Organisasi, Kedudukan, Tugas Dan Fungsi, Serta Tata Kerja Dinas Kesehatan (Berita Daerah Kabupaten Luwu Timur Tahun 2021 Nomor 55);
21. Peraturan Bupati Luwu Timur Nomor 48 Tahun 2021 tentang Rencana Strategis Perangkat Daerah Kabupaten Luwu Timur Tahun 2021 – 2026 (Berita Daerah Kabupaten Luwu Timur Tahun 2021 Nomor 48);

22. Peraturan Bupati Luwu Timur Nomor 14 Tahun 2022 tentang Rencana Kerja Pemerintah Daerah Kabupaten Luwu Timur Tahun 2023 (Berita Daerah Kabupaten Luwu Timur Tahun 2022 Nomor 14). Peraturan Daerah Kabupaten Luwu Timur Nomor 2 Tahun 2018 tentang Pengarusutamaan Gender Dalam Pembangunan (Lembaran Daerah Kabupaten Luwu Timur Tahun 2018);
23. Peraturan Bupati Luwu Timur Nomor 5 Tahun 2013 tentang Tata Cara Pelaksanaan Pengarusutamaan Gender di Lingkungan Pemerintah Kabupaten Luwu Timur;
24. Peraturan Daerah Kabupaten Luwu Timur Nomor 16 Tahun 2023 tentang Anggaran Pendapatan dan Belanja Daerah Kabupaten Luwu Timur Tahun Anggaran 2024 (Lembaran Daerah Kabupaten Luwu Timur Tahun 2023 Nomor 16):
25. Peraturan Bupati Luwu Timur Nomor 86 Tahun 2023 tentang Penjabaran Anggaran Pendapatan dan Belanja Daerah Kabupaten Luwu Timur Tahun Anggaran 2024 (Berita Daerah Kabupaten Luwu Timur Tahun Anggaran 2023 Nomor 86).

Maksud dan Tujuan

Maksud disusunnya Renja Dinas Kesehatan Kabupaten Luwu Timur Tahun 2025 adalah sebagai pedoman bagi Dinas Kesehatan Kabupaten Luwu Timur dalam rangka merumuskan prioritas kegiatan pembangunan daerah, sasaran dan target sasaran beserta indikatornya yang akan menjadi tolok ukur penilaian kinerja Dinas Kesehatan untuk Tahun 2025 sesuai dengan tugas pokok dan fungsi Dinas Kesehatan Kabupaten Luwu Timur

Adapun tujuan dari disusunnya Renja Dinas Kesehatan Kabupaten Luwu Timur Tahun 2025 adalah antara lain sebagai berikut:

1. Untuk mengoptimalkan peran, fungsi, dan mewujudkan perencanaan pembangunan daerah Tahun 2025 yang akuntabel, partisipatif, bermanfaat, tepat sasaran, dan berkesinambungan;

2. Sebagai acuan pelaksanaan program dan kegiatan Dinas Kesehatan selama kurun waktu 1 tahun yaitu Tahun 2025;
3. Memberikan arahan yang jelas atas target kinerja dari masing-masing program dan kegiatan Dinas Kesehatan Tahun 2025;
4. Sebagai acuan dalam rangka pelaksanaan evaluasi kinerja program dan kegiatan Dinas Kesehatan Tahun 2025; dan
5. Sebagai bahan penyusunan Laporan Kinerja Intansi Pemerintah (LKjIP) Dinas Kesehatan Tahun 2025.

Sistematika Penulisan

Sistematika penulisan Rencana Kerja Tahun 2025 Dinas Kesehatan Kabupaten Luwu Timur dengan mengacu pada Peraturan Menteri Dalam Negeri Nomor 86 tahun 2017, di susun seperti berikut :

BAB I PENDAHULUAN

- 1.1. Latar Belakang
- 1.2. Landasan Hukum
- 1.3. Maksud dan Tujuan
- 1.4. Sistematika Penulisan

BAB II EVALUASI PELAKSANAAN RENJA ORGANISASI PERANGKAT DAERAH TAHUN LALU

- 2.1. Evaluasi Pelaksanaan Renja Perangkat Daerah Tahun Lalu dan Capaian Renstra Perangkat Daerah

Berisi tentang:

- a. Realisasi program/kegiatan yang tidak memenuhi target kinerja hasil/keluaran yang direncanakan;
- b. Realisasi program/kegiatan yang telah memenuhi target kinerja hasil/keluaran yang direncanakan;
- c. Realisasi program/kegiatan yang melebihi target kinerja hasil/keluaran yang direncanakan;
- d. Faktor–faktor penyebab tidak tercapainya, terpenuhinya atau melebihi target kinerja program/kegiatan;

- e. Implikasi yang timbul terhadap target capaian program Renstra Perangkat Daerah;
- f. Kebijakan/tindakan perencanaan dan penganggaran yang perlu diambil untuk mengatasi faktor–faktor penyebab tersebut.

2.2. Analisis Kinerja Pelayanan Perangkat Daerah

Berisi kajian terhadap capaian kinerja pelayanan SKPD berdasarkan indikator kinerja yang sudah ditentukan dalam RPJMD/Renstra /Indikator Kinerja Utama (IKU).

2.3. Isu–isu Penting Penyelenggaraan Tugas dan Fungsi Perangkat Daerah

Berisikan uraian mengenai:

- a. Sejauh mana tingkat kinerja pelayanan Perangkat Daerah dalam hal kritis yang terkait dengan pelayanan Perangkat Daerah;
- b. Permasalahan dan hambatan yang dihadapi dalam menyelenggarakan tugas dan fungsi Perangkat Daerah;
- c. Dampaknya terhadap pencapaian visi dan misi Kepala Daerah terhadap capaian program nasional;
- d. Tantangan dan peluang dalam meningkatkan pelayanan Perangkat Daerah;
- e. Formulasi isu-isu penting berupa rekomendasi dan catatan yang strategis untuk ditindaklanjuti dalam penyusunan program dan kegiatan prioritas tahun yang direncanakan.

2.4. Review Terhadap Rancangan Awal Rencana Kerja Pemerintah Daerah (RKPD)

Berisikan uraian mengenai:

- a. Proses yang dilakukan yaitu membandingkan antara rancangan awal RKPD dengan hasil analisis kebutuhan;
- b. Penjelasan mengenai alasan proses tersebut dilakukan;
- c. Penjelasan temuan–temuan setelah proses tersebut dan catatan penting terhadap perbedaan dengan rancangan awal RKPD.

2.5. Penelaahan Usulan Program dan Kegiatan Masyarakat

Berisikan uraian mengenai:

- a. Penjelasan tentang proses bagaimana usulan program/kegiatan diperoleh;
- b. Penjelasan kesesuaian usulan tersebut dikaitkan dengan isu-isu penyelenggaraan tugas pokok dan fungsi Perangkat Daerah.

BAB III TUJUAN DAN SASARAN PERANGKAT DAERAH

3.1. Telaahan Terhadap Kebijakan Nasional

Telaahan terhadap kebijakan nasional dan sebagaimana dimaksud yaitu penelaahan yang menyangkut arah kebijakan dan prioritas pembangunan nasional dan yang terkait dengan tugas dan fungsi Perangkat Daerah.

3.2. Tujuan dan Sasaran Renja Perangkat Daerah

Didasarkan atas rumusan isu-isu penting penyelenggara tugas dan fungsi Perangkat Daerah yang dikaitkan dengan sasaran target kinerja Renstra Perangkat Daerah

3.3. Program dan Kegiatan

Berisikan uraian mengenai:

- a. Faktor-faktor yang menjadi bahan pertimbangan terhadap rumusan program dan kegiatan;
- b. Uraian garis besar mengenai rekapitulasi program dan kegiatan;
- c. Penjelasan jika rumusan program dan kegiatan tidak sesuai dengan rancangan awal RKPD.

BAB IV RENCANA KERJA DAN PENDANAAN PERANGKAT DAERAH

BAB V PENUTUP

4.1. Catatan Ketersediaan Anggaran

4.2. Kaidah–kaidah Pelaksanaan

4.3. Rencana Tindak Lanjut

BAB II

HASIL EVALUASI RENJA PERANGKAT DAERAH TAHUN LALU

Evaluasi Pelaksanaan Renja Perangkat Daerah Tahun Lalu dan Capaian Renstra Perangkat Daerah

Evaluasi Kinerja merupakan suatu metode dan proses penilaian terhadap pelaksanaan tugas dan fungsi dalam suatu organisasi sesuai dengan tujuan yang telah ditetapkan. Evaluasi pelaksanaan renja OPD tahun lalu bertujuan untuk mengetahui pencapaian realisasi, kemajuan dan kendala yang dihadapi dalam rangka pencapaian sasaran. Dari evaluasi tahun lalu diharapkan dapat diketahui hal – hal yang mendukung keberhasilan maupun kegagalan pelaksanaan suatu kegiatan guna perbaikan pelaksanaan program kegiatan dimasa yang akan mendatang.

Pada dokumen Rencana Kerja ini , yang dievaluasi mengacu pada pelaksanaan Renja Dinas Kesehatan Kabupaten Luwu Timur Tahun 2023. Pada tahun 2023 Dinas Kesehatan melaksanakan 5 program dan 21 kegiatan. Berikut capaian program kegiatan Dinas Kesehatan dapat dilihat pada tabel berikut:

RENCANA KERJA DINAS KESEHATAN 2025

Tabel T.C . 29
Rekapitulasi Evaluasi Hasil Pelaksanaan Renja dan Pencapaian Renstra s/d Tahun 2023
Dinas Kesehatan Kabupaten Luwu Timur

Program/ Kegiatan/ Sub Kegiatan	Indikator Kinerja	Target Capaian pada Akhir Tahun Perencanaan	Realisasi Target kinerja hasil program dan keluaran kegiatan s.d tahun (n-3)	Target dan Realisasi Kinerja Program dan Kegiatan Tahun 2023			Target Program dan kegiatan Tahun 2024	Perkiraan Realisasi Capaian Target Renstra s.d 2024	
				Target Renja 2023	Realisasi Kinerja Renja	Tingkat Realisasi (%)		Realisasi Capaian	Tingkat Capaian (%)
2	3	4	5	6	7	8	9	10	11
PROGRAM PEMENUHAN UPAYA KESEHATAN PERORANGAN DAN UPAYA KESEHATAN MASYARAKAT	Persentase capaian SPM bidang Kesehatan	100	98.30	100%	97,43%	97,43%	100%	100%	100%
Penyediaan Fasilitas Pelayanan Kesehatan untuk UKM dan UKP Kewenangan Daerah Kabupaten/Kota	Persentase ketersediaan fasilitas pelayanan kesehatan UKM dan UKP kewenangan daerah Kabupaten/kota	90	70	70%	70 Persen	100,00%	80%	80%	100%
Pembangunan Rumah Sakit beserta Sarana dan Prasarana Pendukungnya	Jumlah Sarana Fasilitas Pelayanan Kesehatan yang Terbangun	2	1	1 Unit	1 Unit	100,00%	0	0	0
	Jumlah Rumah Sakit Baru yang Memenuhi Rasio Tempat Tidur Terhadap Jumlah Penduduk Minimal 1:1000						2 Unit	2 Unit	100%
Pembangunan Rumah Dinas Tenaga Kesehatan	Jumlah Rumah Dinas Tenaga Kesehatan yang Dibangun	3	1	1 Unit	1 Unit	100,00%	1 Unt	1 Unt	100%
Pengembangan Puskesmas	Jumlah Puskesmas yang Ditingkatkan Sarana, Prasarana, Alat Kesehatan dan SDM agar Sesuai Standar	10	8	14 Unit	14 Unit	100,00%	7 Unit	7 Unit	100%
Pengembangan Fasilitas Kesehatan Lainnya	Jumlah fasilitas kesehatan lainnya yang ditingkatkan sarana, prasarana, alat kesehatan dan SDM agar sesuai standar	1	1	0	0	0,00%	4 Unit	4 Unit	100%

RENCANA KERJA DINAS KESEHATAN 2025

Program/ Kegiatan/ Sub Kegiatan	Indikator Kinerja	Target Capaian pada Akhir Tahun Perencanaan	Realisasi Target kinerja hasil program dan keluaran kegiatan s.d tahun (n-3)	Target dan Realisasi Kinerja Program dan Kegiatan Tahun 2023			Target Program dan kegiatan Tahun 2024	Perkiraan Realisasi Capaian Target Renstra s.d 2024	
				Target Renja 2023	Realisasi Kinerja Renja	Tingkat Realisasi (%)		Realisasi Capaian	Tingkat Capaian (%)
Rehabilitasi dan Pemeliharaan Puskesmas	Jumlah sarana, prasarana dan alat kesehatan yang telah dilakukan rehabilitasi dan pemeliharaan oleh puskesmas	8	14				1 Unti	1 Unti	100%
Rehabilitasi dan Pemeliharaan Fasilitas Kesehatan Lainnya	Jumlah Sarana , Prasarana dan Alat Kesehatan yang Telah Dilakukan Rehabilitasi dan Pemeliharaan oleh Fasilitas Kesehatan Lainnya	8	5	10 Unit	10 Unit	100,00%	7 Unit	7 Unit	100%
Pengadaan Prasarana dan Pendukung Fasilitas Pelayanan Kesehatan	Jumlah Prasarana Fasilitas Pelayanan Kesehatan yang Disediakan	9	17	4 Unit	2 Unit	50,00%	0	0	0
Pengadaan Alat Kesehatan/Alat Penunjang Medik Fasilitas Pelayanan Kesehatan	Jumlah Alat Kesehatan/Alat Penunjang Medik Fasilitas Pelayanan Kesehatan yang Disediakan	18	14	75 Unit	73 Unit	97,00%	18 Unit	18 Unit	100%
Pengadaan dan Pemeliharaan Alat Kalibrasi	Jumlah Penyediaan dan Pemeliharaan Alat Uji dan Kalibrasi Pada Unit Pemeliharaan Fasilitas Kesehatan Regional/Regional Maintenance Center	2265	0	435 Unit	411 Unit	94,48%	189 Unit	189 Unit	100%
Pengadaan Obat, Bahan Habis Pakai, Bahan Medis Habis Pakai, Vaksin, Makanan dan Minuman dan Fasilitas Kesehatan	Jumlah obat, bahan habis pakai, bahan medis habis pakai, vaksin, makanan dan minuman di fasilitas kesehatan yang disediakan	10	2	77 Paket	75,46	98%	2 Paket	2 Paket	100%
Pengadaan Bahan Habis Pakai	Jumlah Bahan Habis Pakai yang Disediakan	0	0	85 Paket	85 Paket	100,00%	0	0	0
Distribusi Alat Kesehatan, Obat, Vaksin, Bahan Medis Habis Pakai (BMHP), Makanan dan Minuman ke Puskesmas serta Fasilitas Kesehatan Lainnya	Jumlah Distribusi Alat Kesehatan, Obat, Vaksin, Bahan Medis Habis Pakai (BMHP), Makanan dan Minuman yang Didistribusikan ke Puskesmas serta Fasilitas Kesehatan Lainnya	90	88	88 Paket	88 Paket	100,00%	18 Paket	18 Unit	100%

RENCANA KERJA DINAS KESEHATAN 2025

Program/ Kegiatan/ Sub Kegiatan	Indikator Kinerja	Target Capaian pada Akhir Tahun Perencanaan	Realisasi Target kinerja hasil program dan keluaran kegiatan s.d tahun (n-3)	Target dan Realisasi Kinerja Program dan Kegiatan Tahun 2023			Target Program dan kegiatan Tahun 2024	Perkiraan Realisasi Capaian Target Renstra s.d 2024	
				Target Renja 2023	Realisasi Kinerja Renja	Tingkat Realisasi (%)		Realisasi Capaian	Tingkat Capaian (%)
Penyediaan Layanan Kesehatan untuk UKM dan UKP Rujukan Tingkat Daerah Kabupaten/Kota	Persentase bayi baru lahir yang mendapatkan pelayanan kesehatan bayi baru lahir sesuai standar	100	98,21	100%	98,23 Persen	98,23%	100	100	100%
	Persentase ibu hamil yang mendapatkan pelayanan kesehatan ibu hamil sesuai standar	100	92,81	100%	95,73 Persen	95,73 %	100	100	100%
	Persentase ibu bersalin mendapatkan pelayanan kesehatan ibu bersalin sesuai standar	100	99,9	100%	99,96 Persen	99,96%	100	100	100%
	Cakupan pelayanan kesehatan balita sesuai standar	100	93,34	100%	92,02 Persen	92,02%	100	100	100%
	Persentase anak usia pendidikan dasar yang mendapatkan pelayanan kesehatan sesuai standar	100	95,74	100%	100	100,00%	100	100	100%
	Persentase orang usia 15-59 tahun mendapatkan skrining kesehatan sesuai standar	100	100	100%	100 Persen	100,00%	100	100	100%
	Persentase warga negara usia 60 tahun keatas mendapatkan skrining kesehatan sesuai standar	100	98,91	100%	83,25 Persen	83,25%	100	100	100%
	Persentase penderita hipertensi yang mendapatkan pelayanan kesehatan sesuai standar	100	100	100%	100	100	100	100	100%
	Persentase penderita DM yang mendapatkan pelayanan kesehatan sesuai standar	100	100	100%	100	100	100	100	100%
	Persentase ODGJ berat yang mendapatkan pelayanan kesehatan jiwa sesuai standar	100	100	100%	100 Persen	100,00%	100	100	100%

RENCANA KERJA DINAS KESEHATAN 2025

Program/ Kegiatan/ Sub Kegiatan	Indikator Kinerja	Target Capaian pada Akhir Tahun Perencanaan	Realisasi Target kinerja hasil program dan keluaran kegiatan s.d tahun (n-3)	Target dan Realisasi Kinerja Program dan Kegiatan Tahun 2023			Target Program dan kegiatan Tahun 2024	Perkiraan Realisasi Capaian Target Renstra s.d 2024	
				Target Renja 2023	Realisasi Kinerja Renja	Tingkat Realisasi (%)		Realisasi Capaian	Tingkat Capaian (%)
	Persentase orang dengan terduga TBC mendapatkan pelayanan TBC sesuai standar	100	100	100%	100 Persen	100,00%	100	100	100%
	Persentase orang dengan resiko terinfeksi HIV mendapatkan pelayanan deteksi HIV sesuai standar	100	100	100%	130 Persen	130,00%	100	100	100%
Pengelolaan Pelayanan Kesehatan Ibu Hamil	Jumlah Ibu Hamil yang Mendapatkan Pelayanan Kesehatan Sesuai Standar	5575	5221	5130 orang	4.911 Orang	95,73%	5545 Orang	5545 Orang	100%
Pengelolaan Pelayanan Kesehatan Ibu Bersalin	Jumlah Ibu Bersalin yang Mendapatkan Pelayanan Kesehatan Sesuai Standar	5575	5250	4910 Orang	4.908 Orang	99,96%	5540 Orang	5540 Orang	100%
Pengelolaan Pelayanan Kesehatan Bayi Baru Lahir	Jumlah Bayi Baru Lahir yang Mendapatkan Pelayanan Kesehatan Sesuai Standar	5560	5157	4906 Orang	4.819 Orang	98,23%	5540 Orang	5540 Orang	100%
Pengelolaan Pelayanan Kesehatan Balita	Jumlah Balita yang Mendapatkan Pelayanan Kesehatan Sesuai Standar	25000	27602	29.650 Orang	27.283 Orang	92,02%	24500 orang	24500 orang	100%
Pengelolaan Pelayanan Kesehatan pada Usia Pendidikan Dasar	Jumlah Anak Usia Pendidikan Dasar yang Mendapatkan Pelayanan Kesehatan Sesuai Standar	11361	17167	11.616 Orang	11.616 Orang	100,00%	11336 Orang	11336 Orang	100%
Pengelolaan Pelayanan Kesehatan pada Usia Produktif	Jumlah Penduduk Usia Produktif yang Mendapatkan Pelayanan Kesehatan Sesuai Standar	123637	144030	119.162 Orang	119.162 Orang	100,00%	111885 orang	111885 orang	100%
Pengelolaan Pelayanan Kesehatan pada Usia Lanjut	Jumlah Penduduk Usia Lanjut yang Mendapatkan Pelayanan Kesehatan Sesuai Standar	17500	15331	18.809 Orang	15.659 Orang	83,25%	16500 Orang	16500 Orang	100%
Pengelolaan Pelayanan Kesehatan Penderita Hipertensi	Jumlah Penderita Hipertensi yang Mendapatkan Pelayanan Kesehatan Sesuai Standar	800	40725	47.465 Orang	47.465 Orang	100,00%	27495 Orang	27495 Orang	100%
Pengelolaan Pelayanan Kesehatan Penderita Diabetes Melitus	Jumlah Penderita Diabetes Melitus yang Mendapatkan Pelayanan Kesehatan Sesuai Standar	2728	5031	5262 Orang	5.262 Orang	100,00%	2419 orang	2419 orang	100%

RENCANA KERJA DINAS KESEHATAN 2025

Program/ Kegiatan/ Sub Kegiatan	Indikator Kinerja	Target Capaian pada Akhir Tahun Perencanaan	Realisasi Target kinerja hasil program dan keluaran kegiatan s.d tahun (n-3)	Target dan Realisasi Kinerja Program dan Kegiatan Tahun 2023			Target Program dan kegiatan Tahun 2024	Perkiraan Realisasi Capaian Target Renstra s.d 2024	
				Target Renja 2023	Realisasi Kinerja Renja	Tingkat Realisasi (%)		Realisasi Capaian	Tingkat Capaian (%)
Pengelolaan Pelayanan Kesehatan Orang dengan Gangguan Jiwa Berat	Jumlah Orang yang Mendapatkan Pelayanan Kesehatan Orang dengan Gangguan Jiwa Berat Sesuai Standar	407	454	553 Orang	553 Orang	100,00%	395 Orang	395 Orang	100%
Pengelolaan Pelayanan Kesehatan Orang Terduga Tuberkulosis	Jumlah Orang Terduga Menderita Tuberkulosis yang Mendapatkan Pelayanan Sesuai Standar	330	384	3.488 Orang	3.488 Orang	100,00%	353 Orang	353 Orang	100%
Pengelolaan Pelayanan Kesehatan Orang dengan Risiko Terinfeksi HIV	Jumlah orang dengan resiko terinfeksi HIV mendapat pelayanan kesehatan sesuai standar	5.540	5435	5804 Orang	5804 Orang	100,00%	5500 Orang	5500 Orang	100%
	Jumlah Orang Terduga Menderita HIV yang Mendapatkan Pelayanan Sesuai Standar	90	345	5.480 Orang	5.804 Orang	100,00%	0	0	0%
Pengelolaan Pelayanan Kesehatan bagi Penduduk Terdampak Krisis Kesehatan Akibat Bencana dan/atau Berpotensi Bencana	Jumlah penduduk yang mendapatkan pelayanan kesehatan dasar pasca bencana	100	100	100 jiwa	100 jiwa	100,00%	1 Dokumen	1 Dokumen	100%
Pengelolaan Pelayanan Kesehatan Gizi Masyarakat	Jumlah Dokumen Hasil Pengelolaan Pelayanan Kesehatan Gizi Masyarakat	487	721	618 Dokumen	530 Dokumen	85,76%	3 Dokumen	3 Dokumen	100%
Pengelolaan Pelayanan Kesehatan Kerja dan Olahraga	Jumlah puskesmas yang melaksanakan kesehatan olahraga	18	18	18 Unit	18 Unit	100,00%	18 Dokumen	18 Dokumen	100%
Pengelolaan Pelayanan Kesehatan Lingkungan	Jumlah Dokumen Hasil Pengelolaan Pelayanan Kesehatan Lingkungan	80	80	80 Dokumen	80 Dokumen	100,00%	80 Dokumen	80 Dokumen	100%
Pengelolaan Pelayanan Promosi Kesehatan	Jumlah KK yang ber-PHBS	50500	53338	54.000 KK	57.563 KK	106,59%	0	0	0
	Jumlah desa / kelurahan yang menerapkan kebijakan germas	50	60	80 Desa/Kelurahan	85 Desa/Kelurahan	106,25%	0	0	0
	Jumlah dokumen hasil pengelolaan pelayanan promosi kesehatan						40 Dok	40 Dok	100%

RENCANA KERJA DINAS KESEHATAN 2025

Program/ Kegiatan/ Sub Kegiatan	Indikator Kinerja	Target Capaian pada Akhir Tahun Perencanaan	Realisasi Target kinerja hasil program dan keluaran kegiatan s.d tahun (n-3)	Target dan Realisasi Kinerja Program dan Kegiatan Tahun 2023			Target Program dan kegiatan Tahun 2024	Perkiraan Realisasi Capaian Target Renstra s.d 2024	
				Target Renja 2023	Realisasi Kinerja Renja	Tingkat Realisasi (%)		Realisasi Capaian	Tingkat Capaian (%)
Pengelolaan Pelayanan Kesehatan Tradisional, Akupuntur, Asuhan Mandiri dan Tradisional Lainnya	Jumlah Dokumen Hasil Pengelolaan Pelayanan Kesehatan Tradisional, Akupuntur, Asuhan Mandiri dan Tradisional Lainnya	18	18	18 Dokumen	18 Dokumen	100,00%	18 Dokumen	18 Dokumen	100%
Pengelolaan Surveilans Kesehatan	Jumlah Desa/Kelurahan mengalami KLB yang dilakukan penyelidikan epidemiologi < 24 jam	10	4	5 Desa/Kelurahan	5 Desa/Kelurahan	100,00%	0	0	0
	Jumlah dokumen hasil pengelolaan surveilans kesehatan						52 Dok	52 Dok	100%
Pengelolaan Pelayanan Kesehatan Orang dengan Masalah Kesehatan Jiwa (ODMK)	Jumlah Orang dengan Masalah Kejiwaan (ODMK) yang Mendapatkan Pelayanan Kesehatan			600 Orang	600 Orang	100,00%	0	0	0
Pengelolaan Pelayanan Kesehatan Jiwa dan Napza	Jumlah penyalahgunaan Napza yang mendapatkan pelayanan kesehatan						3 orang	3 orang	100%
Pengelolaan Upaya Kesehatan Khusus	Jumlah Dokumen Hasil Pengelolaan Pelayanan Kesehatan Khusus	800	74	160 Dokumen	160 Dokumen	100,00%	0	0	0
Pelayanan Kesehatan Penyakit Menular dan Tidak Menular	Jumlah sarana pelayanan kesehatan yang melaksanakan penanganan Kasus Gigitan hewan penular rabies sesuai standar	20	19	19 sarana	19 sarana	100,00%	0	0	0
	Jumlah Penanganan Kasus DBD	147	236	286 kasus	206 kasus	100,00%	0	0	0
	Jumlah anak Usia 0-11 bln yang mendapatkan imunisasi dasar lengkap	5720	5552	5797	5807	100,17%	0	0	0
	Jumlah dokumen hasil pelayanan kesehatan penyakit menular dan tidak menular						7 Dokumen	7 Dokumen	100%

RENCANA KERJA DINAS KESEHATAN 2025

Program/ Kegiatan/ Sub Kegiatan	Indikator Kinerja	Target Capaian pada Akhir Tahun Perencanaan	Realisasi Target kinerja hasil program dan keluaran kegiatan s.d tahun (n-3)	Target dan Realisasi Kinerja Program dan Kegiatan Tahun 2023			Target Program dan kegiatan Tahun 2024	Perkiraan Realisasi Capaian Target Renstra s.d 2024	
				Target Renja 2023	Realisasi Kinerja Renja	Tingkat Realisasi (%)		Realisasi Capaian	Tingkat Capaian (%)
Pengelolaan Jaminan Kesehatan Masyarakat	Jumlah Masyarakat Kurang Mampu yang memiliki jaminan kesehatan nasional PBI APBD (jiwa) (Jiwa)	123.097	51921	57.221 Orang	58.539 Orang	102,30%	0	0	0
	Jumlah Masyarakat Kurang Mampu yang memiliki jaminan kesehatan nasional PBI APBD Integrasi (Jiwa) (Jiwa)	35.055	69279	69.279 Orang	69.279 Orang	100,00%	0	0	0
	Jumlah dokumen hasil pengelolaan Jaminan Kesehatan Masyarakat						60 Dok	60 Dok	100%
Penyelenggaraan Kabupaten/Kota Sehat	Jumlah Dokumen Hasil Penyelenggaraan Kabupaten/Kota Sehat	11	11	11 Dokumen	11 Dokumen	100,00%	11 Dok	11 Dok	100%
Operasional Pelayanan Puskesmas	Jumlah Dokumen Operasional Pelayanan Puskesmas	18	18	18 Dokumen	18 Dokumen	100,00%	18 Dokumen	18 Dokumen	100%
Pelaksanaan Akreditasi Fasilitas Kesehatan di Kabupaten/Kota	Jumlah Puskesmas yang di re-akreditasi	9	11	17 Puskesmas	17 Puskesmas	100,00%	0	0	0
	Jumlah Puskesmas yang di akreditasi	1	0	1 Puskesmas	1 Puskesmas	100,00%	0	0	0
	Jumlah fasilitas kesehatan yang terakreditasi di Kabupaten/ Kota						18 PKM	18 PKM	100%
Penyediaan dan Pengelolaan Sistem Penanganan Gawat Darurat Terpadu (SPGDT)	Jumlah FKTP yang melakukan pelayanan kesehatan rujukan sesuai standar	18	18	18 Puskesmas	18 Puskesmas	100,00%	1 Unit	1 Unit	100%
	Persentase kegawatdaruratan yang tertangani	100	100	100%	100%	100,00%	0	0	0
Pengelolaan pelayanan kesehatan Malaria	Jumlah orang yang mendapatkan pelayanan kesehatan malaria			330 Orang	1700 Orang	100,00%	58 Orang	58 Orang	100%
Penyelenggaraan Sistem Informasi Kesehatan secara Terintegrasi	Persentase data sarana dan prasarana FKTP yang dimutakhirkan	85	65	65%	65 Persen	100,00%	75%	75%	100%

RENCANA KERJA DINAS KESEHATAN 2025

Program/ Kegiatan/ Sub Kegiatan	Indikator Kinerja	Target Capaian pada Akhir Tahun Perencanaan	Realisasi Target kinerja hasil program dan keluaran kegiatan s.d tahun (n-3)	Target dan Realisasi Kinerja Program dan Kegiatan Tahun 2023			Target Program dan kegiatan Tahun 2024	Perkiraan Realisasi Capaian Target Renstra s.d 2024	
				Target Renja 2023	Realisasi Kinerja Renja	Tingkat Realisasi (%)		Realisasi Capaian	Tingkat Capaian (%)
Pengelolaan Sistem Informasi Kesehatan	Jumlah Dokumen Hasil Pengelolaan Sistem Informasi Kesehatan	15	3	1 Dokumen	1 Dokumen	100,00%	1 Dok	1 Dok	100%
Penerbitan Izin Rumah Sakit Kelas C, D dan Fasilitas Pelayanan Kesehatan Tingkat Daerah Kabupaten/Kota	Persentase izin rumah sakit kelas C, D dan fasilitas pelayanan kesehatan tingkat daerah kabupaten/ kota yang diterbitkan	100	50	50%	50 Persen	100,00%	100	100	100%
Pengendalian dan Pengawasan serta Tindak Lanjut Pengawasan Perizinan Rumah Sakit Kelas C, D dan Fasilitas Pelayanan Kesehatan Lainnya	Jumlah surat rekomendasi izin operasional rumah sakit yang diterbitkan	2	1	2 surat	2 surat	100,00%	0	0	0
	Jumlah rumah sakit kelas C, D dan fasilitas pelayanan kesehatan yang dikendalikan, diawasi dan ditindak lanjuti perizinannya						2 Unit	2 Unit	100%
Peningkatan Mutu Pelayanan Fasilitas Kesehatan	Jumlah Fasilitas Kesehatan yang Dilakukan Pengukuran Indikator Nasional Mutu (INM) Pelayanan kesehatan			18 Unit	18	100,00%	0	0	0
PROGRAM PENINGKATAN KAPASITAS SUMBER DAYA MANUSIA KESEHATAN	Persentase tenaga kesehatan yang berkompeten	86,86	90	81,66%	95%	100,00%	82,41%	82,41%	100%
Pemberian Izin Praktik Tenaga Kesehatan di Wilayah Kabupaten/Kota	Persentase kepemilikan SIK/ SIP bagi tenaga kesehatan yang memberikan pelayanan	100	100	100%	100%	100,00%	100,00%	100,00%	100,00%
Pembinaan dan Pengawasan Tenaga Kesehatan serta Tindak Lanjut Perizinan Praktik Tenaga Kesehatan	Jumlah Dokumen Hasil Pembinaan dan Pengawasan Tenaga Kesehatan serta Tindak Lanjut Perizinan Praktik Tenaga Kesehatan	1948	746	746 Dokumen	746 Dokumen	100,00%	756 Dok	756 Dok	100,00%

RENCANA KERJA DINAS KESEHATAN 2025

Program/ Kegiatan/ Sub Kegiatan	Indikator Kinerja	Target Capaian pada Akhir Tahun Perencanaan	Realisasi Target kinerja hasil program dan keluaran kegiatan s.d tahun (n-3)	Target dan Realisasi Kinerja Program dan Kegiatan Tahun 2023			Target Program dan kegiatan Tahun 2024	Perkiraan Realisasi Capaian Target Renstra s.d 2024	
				Target Renja 2023	Realisasi Kinerja Renja	Tingkat Realisasi (%)		Realisasi Capaian	Tingkat Capaian (%)
Perencanaan Kebutuhan dan Pendayagunaan Sumberdaya Manusia Kesehatan untuk UKP dan UKM di Wilayah Kabupaten/Kota	Persentase rata - rata distribusi pemerataan sumber daya manusia kesehatan	100	100	100%	100%	100,00%	100,00%	100,00%	100,00%
Perencanaan dan Distribusi serta Pemerataan Sumber Daya Manusia Kesehatan	Jumlah Dokumen Hasil Perencanaan dan Distribusi serta Pemerataan Sumber Daya Manusia Kesehatan	315	315	312 Dokumen	312 Dokumen	100,00%	12 Dokumen	12 Dokumen	100,00%
Pembinaan dan Pengawasan Sumber Daya Manusia Kesehatan	Jumlah dokumen hasil pembinaan dan pengawasan sumber daya manusia kesehatan	0	0				2 Dokumen	2 Dokumen	100 %
Pengembangan Mutu dan Peningkatan Kompetensi Teknis Sumber Daya Manusia Kesehatan Tingkat Daerah Kabupaten/Kota	Persentase SDM yang ditingkatkan kompetensinya	100	90	100%	95 Persen	95,00%			
Pengembangan Mutu dan Peningkatan Kompetensi Teknis Sumber Daya Manusia Kesehatan Tingkat Daerah Kabupaten/Kota	Jumlah Sumber Daya Manusia Kesehatan Tingkat Daerah Kabupaten/Kota yang Ditingkatkan Mutu dan Kompetensinya	728	9	40 Orang	38 Orang	95,00%			
PROGRAM SEDIAAN FARMASI, ALAT KESEHATAN DAN MAKANAN MINUMAN	Persentase sarana pelayanan kefarmasian dan sarana produksi IRTP yang memenuhi ketentuan dan persyaratan perizinan	73,01	68	70,01%	70,01%	100,00%			
Pemberian Izin Apotek, Toko Obat, Toko Alat Kesehatan dan Optikal, Usaha Mikro Obat Tradisional (UMOT)	Persentase fasilitas pelayanan farmasian yang memenuhi standar dan persyaratan perizinan	95	95	95%	95%	100,00%			

RENCANA KERJA DINAS KESEHATAN 2025

Program/ Kegiatan/ Sub Kegiatan	Indikator Kinerja	Target Capaian pada Akhir Tahun Perencanaan	Realisasi Target kinerja hasil program dan keluaran kegiatan s.d tahun (n-3)	Target dan Realisasi Kinerja Program dan Kegiatan Tahun 2023			Target Program dan kegiatan Tahun 2024	Perkiraan Realisasi Capaian Target Renstra s.d 2024	
				Target Renja 2023	Realisasi Kinerja Renja	Tingkat Realisasi (%)		Realisasi Capaian	Tingkat Capaian (%)
Penyediaan dan Pengelolaan Data Perizinan dan Tindak Lanjut Pengawasan Izin Apotek, Toko Obat, Toko Alat Kesehatan dan Optikal, Usaha Mikro Obat Tradisional (UMOT)	Jumlah Apotek, Toko Obat, Toko Alat Kesehatan, dan Optikal, Usaha Mikro Obat Tradisional (UMOT) yang Dikendalikan dan Diawasi dalam rangka Penerbitan dan Tindak Lanjut Penerbitan Izin Apotek, Toko Obat, Toko Alat Kesehatan, dan Optikal, Usaha Mikro Obat Tradisional (UMOT)	58	52	52 Sarana	52 Sarana	100,00%			
Penerbitan Sertifikat Produksi Pangan Industri Rumah Tangga dan Nomor P-IRT sebagai Izin Produksi, untuk Produk Makanan Minuman Tertentu yang dapat Diproduksi oleh Industri Rumah Tangga	Persentase sarana produksi IRTP yang memenuhi ketentuan	50	42	42%	42%	100,00%			
Pengendalian dan Pengawasan serta Tindak Lanjut Pengawasan Sertifikat Produksi Pangan Industri Rumah Tangga dan Nomor P-IRT sebagai Izin Produksi, untuk Produk Makanan Minuman Tertentu yang dapat Diproduksi oleh Industri Rumah Tangga	Jumlah Dokumen Hasil Pengendalian dan Pengawasan serta Tindak Lanjut Pengawasan Sertifikat Produksi Pangan Industri Rumah Tangga dan Nomor P-IRT sebagai Izin Produksi, untuk Produk Makanan Minuman Tertentu yang Dapat Diproduksi oleh Industri Rumah Tangga	90	180	80 Dokumen	80 Dokumen	100,00%	80 Dokumen	80 Dokumen	100,00%
Pemeriksaan dan Tindak Lanjut Hasil Pemeriksaan Post Market pada Produksi dan Produk Makanan Minuman Industri Rumah Tangga	Persentase Sarana Pelayanan Kefarmasian dan Sarana Produksi IRTP yang Memenuhi Ketentuan dan Persyaratan Perizinan	100	100	100%	100%	100%	100%	100%	100%
Pemeriksaan Post Market pada Produk Makanan-Minuman Industri Rumah Tangga yang Beredar dan Pengawasan serta Tindak Lanjut Pengawasan	Jumlah Produk dan Sarana Produksi Makanan- Minuman Industri Rumah Tangga Beredar yang Dilakukan Pemeriksaan Post Market dalam rangka Tindak Lanjut Pengawasan	70	70	70 Unit	70 Unit	100,00%	120 sarana	120 sarana	100,00%

RENCANA KERJA DINAS KESEHATAN 2025

Program/ Kegiatan/ Sub Kegiatan	Indikator Kinerja	Target Capaian pada Akhir Tahun Perencanaan	Realisasi Target kinerja hasil program dan keluaran kegiatan s.d tahun (n-3)	Target dan Realisasi Kinerja Program dan Kegiatan Tahun 2023			Target Program dan kegiatan Tahun 2024	Perkiraan Realisasi Capaian Target Renstra s.d 2024	
				Target Renja 2023	Realisasi Kinerja Renja	Tingkat Realisasi (%)		Realisasi Capaian	Tingkat Capaian (%)
PROGRAM PEMBERDAYAAN MASYARAKAT BIDANG KESEHATAN	Persentase desa/kelurahan siaga aktif	100	100	100%	100%	100,00%	100,00%	100,00%	100,00%
Advokasi, Pemberdayaan, Kemitraan, Peningkatan Peran serta Masyarakat dan Lintas Sektor Tingkat Daerah Kabupaten/Kota	Persentase Desa/Kelurahan Siaga Aktif		100	100%	100%	100,00%	100,00%	100,00%	100,00%
Peningkatan Upaya Promosi Kesehatan, Advokasi, Kemitraan dan Pemberdayaan Masyarakat	Jumlah Dokumen Promosi Kesehatan, Advokasi, Kemitraan dan Pemberdayaan Masyarakat			30 Dokumen	30 Dokumen	100,00%	0	0	0
Pengembangan dan Pelaksanaan Upaya Kesehatan Bersumber Daya Masyarakat (UKBM) Tingkat Daerah Kabupaten/Kota	Jumlah desa/kelurahan yang melaksanakan UKBM 127 Desa/kelurahan	127	127	127 Desa	127 Desa/kelurahan	100,00%	128 Desa	128 Desa/kelurahan	100,00%
Bimbingan Teknis dan Supervisi Pengembangan dan Pelaksanaan Upaya Kesehatan Bersumber Daya Masyarakat (UKBM)	Jumlah Dokumen Hasil Bimbingan Teknis dan Supervisi Upaya Kesehatan Bersumber Daya Masyarakat (UKBM)	278	273	275 Dokumen	282 Dokumen	102,00%	276 Dokumen	276 Dokumen	100,00%
PROGRAM PENUNJANG URUSAN PEMERINTAHAN DAERAH KABUPATEN/KOTA	Persentase Penunjang Urusan Perangkat Daerah Berjalan Sesuai Standar	100	99,9	94,01%	100%	106,37%	100%	100%	100,00%
Perencanaan, Penganggaran, dan Evaluasi Kinerja Perangkat Daerah	Persentase dokumen perencanaan, penganggaran dan evaluasi kinerja perangkat daerah yang disusun tepat waktu	100	100	100%	100%	100,00%	100%	100%	100,00%
Penyusunan Dokumen Perencanaan Perangkat Daerah	Jumlah dokumen perencanaan perangkat daerah	10	2	2 Dokumen	2 Dokumen	100,00%	2 Dokumen	2 Dokumen	100,00%

RENCANA KERJA DINAS KESEHATAN 2025

Program/ Kegiatan/ Sub Kegiatan	Indikator Kinerja	Target Capaian pada Akhir Tahun Perencanaan	Realisasi Target kinerja hasil program dan keluaran kegiatan s.d tahun (n-3)	Target dan Realisasi Kinerja Program dan Kegiatan Tahun 2023			Target Program dan kegiatan Tahun 2024	Perkiraan Realisasi Capaian Target Renstra s.d 2024	
				Target Renja 2023	Realisasi Kinerja Renja	Tingkat Realisasi (%)		Realisasi Capaian	Tingkat Capaian (%)
Koordinasi dan Penyusunan Dokumen RKA-SKPD	Jumlah Dokumen RKA-SKPD dan Laporan Hasil Koordinasi Penyusunan Dokumen RKA-SKPD	10	2	2 Dokumen	2 Dokumen	100,00%	2 Dokumen	2 Dokumen	100,00%
Koordinasi dan Penyusunan DPA-SKPD	Jumlah Dokumen DPA-SKPD dan Laporan Hasil Koordinasi Penyusunan Dokumen DPA-SKPD	10	2	2 Dokumen	2 Dokumen	100,00%	2 Dokumen	2 Dokumen	100,00%
Evaluasi Kinerja Perangkat Daerah	Jumlah Laporan Evaluasi Kinerja Perangkat Daerah	50	10	10 Laporan	10 Laporan	100,00%	10 Laporan	10 Laporan	100,00%
Administrasi Keuangan Perangkat Daerah	Persentase rata-rata capaian kinerja administrasi keuangan perangkat daerah	100	100	100%	100%	100,00%	100%	100%	100,00%
Penyediaan Gaji dan Tunjangan ASN	Jumlah Orang yang Menerima Gaji dan Tunjangan ASN	11000	846	846 Orang/bulan	841 Orang/bulan	99,49%	962 orang	962 orang	100,00%
Koordinasi dan Penyusunan Laporan Keuangan Bulanan/Triwulanan/Semesteran SKPD	Jumlah Laporan Keuangan Bulanan/ Triwulanan/ Semesteran SKPD dan Laporan Koordinasi Penyusunan Laporan Keuangan Bulanan/Triwulanan/Semesteran SKPD	90	18	18 Laporan	18 Laporan	100,00%	18 Laporan	18 Laporan	100,00%
Administrasi Barang Milik Daerah pada Perangkat Daerah	Persentase dokumen barang milik daerah yang disusun tepat waktu	100	100	100%	100%	100,00%	100%	100%	100,00%
Penatausahaan Barang Milik Daerah pada SKPD	Jumlah Laporan Penatausahaan Barang Milik Daerah pada SKPD	20	4	4 Laporan	4 Laporan	100,00%	4 Laporan	4 Laporan	100,00%
Administrasi Pendapatan Daerah Kewenangan Perangkat Daerah	Persentase realisasi pendapatan kewenangan PD	100	100	100%	100%	100,00%	100%	100%	100,00%
Pelaporan Pengelolaan Retribusi Daerah	Jumlah Laporan Pengelolaan Retribusi Daerah	20	4	4 Dokumen	4 Dokumen	100,00%	4 Dokumen	4 Dokumen	100,00%

RENCANA KERJA DINAS KESEHATAN 2025

Program/ Kegiatan/ Sub Kegiatan	Indikator Kinerja	Target Capaian pada Akhir Tahun Perencanaan	Realisasi Target kinerja hasil program dan keluaran kegiatan s.d tahun (n-3)	Target dan Realisasi Kinerja Program dan Kegiatan Tahun 2023			Target Program dan kegiatan Tahun 2024	Perkiraan Realisasi Capaian Target Renstra s.d 2024	
				Target Renja 2023	Realisasi Kinerja Renja	Tingkat Realisasi (%)		Realisasi Capaian	Tingkat Capaian (%)
Administrasi Kepegawaian Perangkat Daerah	Persentase rata-rata capaian kinerja administrasi kepegawaian perangkat daerah	100	100	100%	100%	100,00%	100%	100%	100,00%
Pengadaan Pakaian Dinas Beserta Atribut Kelengkapannya	Jumlah pakaian dinas beserta atribut kelengkapannya yang diadakan (stel)	1484	363	0	0	0	0	0	0
Pendataan dan Pengolahan Administrasi Kepegawaian	Jumlah Dokumen Pendataan dan Pengolahan Administrasi Kepegawaian	100	12	12 Dokumen	12 Dokumen	100,00%	12 Dokumen	12 Dokumen	100,00%
Bimbingan Teknis Implementasi Peraturan Perundang-Undangan	Jumlah Orang yang Mengikuti Bimbingan Teknis Implementasi Peraturan Perundang-Undangan	25	7	13 Orang	13 Orang	100,00%	43 orng	43 orng	100,00%
Administrasi Umum Perangkat Daerah	Persentase rata-rata capaian kinerja administrasi umum PD	100	99,12	100%	100%	100,00%	100%	100%	100,00%
Penyediaan Komponen Instalasi Listrik/Penerangan Bangunan Kantor	Jumlah Paket Komponen Instalasi Listrik/Penerangan Bangunan Kantor yang Disediakan	25	5	5 Paket	5 Paket	100,00%	5 Paket	5 Paket	100,00%
Penyediaan Peralatan Rumah Tangga	Jumlah Paket Peralatan Rumah Tangga yang Disediakan	15	3	3 Paket	3 Paket	100,00%	3 Paket	3 Paket	100,00%
Penyediaan Bahan Logistik Kantor	Jumlah Paket Bahan Logistik Kantor yang Disediakan	75	15	15 Paket	15 Paket	100,00%	4 Paket	4 Paket	100,00%
Penyediaan Barang Cetak dan Penggandaan	Jumlah Paket Barang Cetak dan Penggandaan yang Disediakan	15	3	3 Paket	3 Paket	100,00%	3 Paket	3 Paket	100,00%
Penyediaan Bahan Bacaan dan Peraturan Perundang-undangan	Jumlah Dokumen Bahan Bacaan dan Peraturan Perundang-undangan yang Disediakan	480	90	96 Dokumen	96 Dokumen	100,00%	96 Dokumen	96 Dokumen	100,00%

RENCANA KERJA DINAS KESEHATAN 2025

Program/ Kegiatan/ Sub Kegiatan	Indikator Kinerja	Target Capaian pada Akhir Tahun Perencanaan	Realisasi Target kinerja hasil program dan keluaran kegiatan s.d tahun (n-3)	Target dan Realisasi Kinerja Program dan Kegiatan Tahun 2023			Target Program dan kegiatan Tahun 2024	Perkiraan Realisasi Capaian Target Renstra s.d 2024	
				Target Renja 2023	Realisasi Kinerja Renja	Tingkat Realisasi (%)		Realisasi Capaian	Tingkat Capaian (%)
Fasilitasi Kunjungan Tamu	Jumlah Laporan Fasilitasi Kunjungan Tamu	825	121	165 Laporan	165 Laporan	100,00%	12 Laporan	12 Laporan	100,00%
Penyelenggaraan Rapat Koordinasi dan Konsultasi SKPD	Jumlah Laporan Penyelenggaraan Rapat Koordinasi dan Konsultasi SKPD	3490	441	441 Laporan	441 Laporan	100,00%	510 Laporan	510 Laporan	100,00%
Pengadaan Barang Milik Daerah Penunjang Urusan Pemerintah Daerah	Persentase BMD-PD penunjang yang terpenuhi	100	100	100%	100%	100,00%	100%	100%	100,00%
Pengadaan Kendaraan Perorangan Dinas atau Kendaraan Dinas Jabatan	Jumlah Unit kendaraan perorangan Dinas atau kendaraan dinas Jabatan yang Disediakan	11	0	0%	0%	0,00%	2 Unit	2 Unit	100,00%
Pengadaan Kendaraan Dinas Operasional atau Lapangan	Jumlah Unit Kendaraan Dinas Operasional atau Lapangan yang Disediakan	19	5	5 Unit	5 Unit	100,00%	5 Unit	5 Unit	100,00%
Pengadaan Mebel	Jumlah Paket Mebel yang Disediakan	25	2	2 Unit	2 Unit	100,00%	23 Unit	23 Unit	100,00%
Pengadaan Peralatan dan Mesin Lainnya	Jumlah Unit Peralatan dan Mesin Lainnya yang Disediakan	33	11	11 Unit	11 Unit	100,00%	21 Unit	23 Unit	100,00%
Pengadaan Sarana dan Prasarana Pendukung Gedung Kantor atau Bangunan Lainnya	Jumlah Unit Sarana dan Prasarana Pendukung Gedung Kantor atau Bangunan Lainnya yang Disediakan	17	4	4 Unit	4 Unit	100,00%	1 Unit	1 Unit	100,00%
Penyediaan Jasa Penunjang Urusan Pemerintahan Daerah	Persentase rata-rata capaian kinerja Penyediaan Jasa Penunjang Urusan Pemerintahan Daerah	100	100	100%	100%	100%	100%	100%	100%
Penyediaan Jasa Surat Menyurat	Jumlah Laporan Penyediaan Jasa Surat Menyurat	22220	2800	4.444 Laporan	4.444 Laporan	100,00%	4.444 Laporan	4.444 Laporan	100,00%

RENCANA KERJA DINAS KESEHATAN 2025

Program/ Kegiatan/ Sub Kegiatan	Indikator Kinerja	Target Capaian pada Akhir Tahun Perencanaan	Realisasi Target kinerja hasil program dan keluaran kegiatan s.d tahun (n-3)	Target dan Realisasi Kinerja Program dan Kegiatan Tahun 2023			Target Program dan kegiatan Tahun 2024	Perkiraan Realisasi Capaian Target Renstra s.d 2024	
				Target Renja 2023	Realisasi Kinerja Renja	Tingkat Realisasi (%)		Realisasi Capaian	Tingkat Capaian (%)
Penyediaan Jasa Komunikasi, Sumber Daya Air dan Listrik	Jumlah Laporan Penyediaan Jasa Komunikasi, Sumber Daya Air dan Listrik yang Disediakan	60	60	60 Laporan	60 Laporan	100,00%	12 Laporan	12 Laporan	100,00%
Penyediaan Jasa Pelayanan Umum Kantor	Jumlah Laporan Penyediaan Jasa Pelayanan Umum Kantor yang Disediakan	180	230	229 Laporan	229 Laporan	100,00%	12 Laporan	12 Laporan	100,00%
Pemeliharaan Barang Milik Daerah Penunjang Urusan Pemerintahan Daerah	Persentase Barang milik daerah penunjang urusan pemerintahan daerah yang dipelihara	100	100	100%	100%	100,00%	100%	100%	100,00%
Penyediaan Jasa Pemeliharaan, Biaya Pemeliharaan, dan Pajak Kendaraan Perorangan Dinas atau Kendaraan Dinas Jabatan	Jumlah Kendaraan Perorangan Dinas atau Kendaraan Dinas Jabatan yang Dipelihara dan dibayarkan Pajaknya	115	23	23 Unit	23 Unit	100,00%	23 Unit	23 Unit	100,00%
Pemeliharaan Peralatan dan Mesin Lainnya	Jumlah Peralatan dan Mesin Lainnya yang Dipelihara	231	43	43 Unit	43 Unit	100,00%	47 Unit	47 Unit	100,00%
Pemeliharaan/Rehabilitasi Gedung Kantor dan Bangunan Lainnya	Jumlah Gedung Kantor dan Bangunan Lainnya yang Dipelihara/Direhabilitasi	2	1	1 Unit	1 Unit	100,00%	2 Unit	2 Unit	100,00%

2.2. Analisis kinerja Pelayanan Perangkat Daerah

Perencanaan kinerja merupakan proses penyusunan rencana kerja sebagai penjabaran dari sasaran dan program yang telah ditetapkan dalam rencana strategis, yang akan dilaksanakan oleh instansi pemerintah melalui berbagai kegiatan tahunan. Di dalam rencana kinerja ditetapkan rencana capaian kinerja tahunan untuk seluruh indikator kinerja yang ada pada tingkat sasaran dan kegiatan. Penyusunan rencana kinerja ini dilakukan seiring dengan agenda penyusunan dan kebijakan anggaran, serta merupakan komitmen bagi instansi untuk mencapainya dalam tahun tertentu. Pencapaian sasaran strategis Dinas Kesehatan Kabupaten Luwu Timur dapat dicerminkan dalam capaian Indikator Kinerja sasaran. Adapun evaluasi dan analisis secara rinci Indikator kinerja sasaran yang sekaligus menjadi Indikator Kinerja Utama (IKU) Dinas Kesehatan Kabupaten Luwu Timur, Indikator Kinerja Kunci (IKK) dan Standar Pelayanan Minimal (SPM) bidang kesehatan dapat dilihat pada tabel:

RENCANA KERJA DINAS KESEHATAN 2025

Tabel T-C.30.
Pencapaian Kinerja Pelayanan
Dinas Kesehatan Kabupaten Luwu Timur

Indikator	SPM/Nasional	IKK	Target Renstra Perangkat Daerah				Realisasi Capaian		Proyeksi		Catatan analisis
			2022	2023	2024	2025	2022	2023	2024	2025	
Angka Kematian Ibu		Angka Kematian Ibu per 100.000 kelahiran hidup	107,91	105,01	103,71	92,64	133,3	122,22	103,71	92,64	
Angka Kematian Bayi		Angka Kematian Bayi (AKB) per1000 Kelahiran hidup	8,11	7,93	7,75	7,57	10,24	13,44	7,75	7,57	
Prevalensi Stunting			6,08	5,80	5,60	5,40	3,22	3,8	5,60	5,40	
IKM Kesehatan											
	Pelayanan Kesehatan Ibu Hamil		100	100	100	100	92,81	95,73	100	100	
	Pelayanan Kesehatan Ibu Bersalin		100	100	100	100	99,90	99,96	100	100	
	Pelayanan Kesehatan Bayi Baru Lahir		100	100	100	100	98,21	98,23	100	100	
	Pelayanan Kesehatan Balita		100	100	100	100	93,34	92,02	100	100	
	Pelayanan Kesehatan Pada Usia Pendidikan Dasar		100	100	100	100	95,74	100	100	100	
	Pelayanan Kesehatan Pada Usia Produktif		100	100	100	100	69,18	100	100	100	
	Pelayanan Kesehatan Pada Usia Lanjut		100	100	100	100	80,29	83,25	100	100	

RENCANA KERJA DINAS KESEHATAN 2025

Indikator	SPM/Nasional	IKK	Target Renstra Perangkat Daerah				Realisasi Capaian		Proyeksi		Catatan analisis
			2022	2023	2024	2025	2022	2023	2024	2025	
	Pelayanan Kesehatan Penderita Hipertensi		100	100	100	100	91,20	100	100	100	
	Pelayanan Kesehatan Penderita Diabetes Melitus		100	100	100	100	100	100	100	100	
	Pelayanan Kesehatan Orang dengan Gangguan Jiwa Berat		100	100	100	100	100	100	100	100	
	Pelayanan Kesehatan Orang dengan TB		100	100	100	100	100	100	100	100	
	Pelayanan Kesehatan Orang dengan Resiko Teninfeksi HIV		100	100	100	100	100	100	100	100	
		Angka Usia Harapan Hidup	70,63	70,83	71,00	71,23	70,94	71,19	71,00	71,23	
		Persentase balita gizi buruk	0,02%	0,02%	0,02%	0,01%	100%	100%	0,02 %	0,01 %	
		Prevalensi balita gizi kurang	2,01	2,00	1,98	1,97	1,9	1,9	1,98	1,97	
		Cakupan desa Siaga Aktif	100%	100%	100%	100%	96,85	98	100%	100%	
		Angka Kematian Bayi (AKB) per 1000 kelahiran hidup	8,11	7,93	7,75	7,57	10,24	13,44	7,75	7,57	
		Angka kelangsungan hidup bayi	0,9919	0,9921	0,9923	0,9924	0,990	0,987	0,992 3	0,992 4	
		Angka Kematian Balita per 1000 kelahiran hidup	0,82	0,76	0,72	0,66	11,81	15,07	0,72	0,66	
		Angka Kematian Neonatal per 1000 kelahiran hidup	5,40	5,22	5,04	4,85	6,86	11,01	5,04	4,85	

RENCANA KERJA DINAS KESEHATAN 2025

Indikator	SPM/Nasional	IKK	Target Renstra Perangkat Daerah				Realisasi Capaian		Proyeksi		Catatan analisis
			2022	2023	2024	2025	2022	2023	2024	2025	
		Angka Kematian Ibu per 100,000 kelahiran hidup	107,91	105,01	103,71	92,64	133,3	122,22	103,71	92,64	
		Cakupan komplikasi kebidanan yang ditangani	81%	82%	83%	84%	69,5%	60,69 %	83%	84%	
		Cakupan pertolongan persalinan oleh tenaga kesehatan yang memiliki kompetensi kebidanan	93%	93,5%	94,0%	94,5%	91,33 %	88,63	94,0 %	94,5 %	
		Cakupan Balita Gizi Buruk mendapat perawatan	100%	100%	100%	100%	100%	100%	100%	100%	
		Cakupan kunjungan bayi	91%	92,0%	93,0%	94,0%	100,15 %	98,03 %	93,0 %	94,0 %	
		Cakupan kunjungan Ibu hamil K4	91%	92,0%	93,0%	94,0%	86,55 %	84,64 %	93,0 %	94,0 %	
		Cakupan pelayanan nifas	93%	93,5%	94,0%	94,5%	91,26 %	88,13 %	94,0 %	94,5 %	
		Cakupan neonatus dengan komplikasi yang ditangani	46%	47,0%	48,0%	49,0%	69,55	44,35	48,0 %	49,0 %	
		Cakupan pelayanan anak balita	76%	77,0%	78,0%	79,0%	91,80	90,82	78,0 %	79,0 %	
		Cakupan pemberian makanan pendamping ASI pada anak usia 6 - 24 bulan keluarga miskin	32%	34%	36%	38%			36%	38%	

RENCANA KERJA DINAS KESEHATAN 2025

Indikator	SPM/Nasional	IKK	Target Renstra Perangkat Daerah				Realisasi Capaian		Proyeksi		Catatan analisis
			2022	2023	2024	2025	2022	2023	2024	2025	
		Cakupan penjangkaran kesehatan siswa SD dan setingkat	100%	100%	100%	100%	95,74	100	100%	100%	
		Rasio dokter per satuan penduduk	14,89	16,22	17,54	19,53	0,163	0,286	17,54	19,53	
		Rasio tenaga medis per satuan penduduk	26,81	29,46	32,44	35,42	0,258	0,392	32,44	35,42	
		Rasio posyandu per satuan balita	11,18	11,20	11,24	11,26	11,59	12,54	11,24	11,26	
		Rasio puskesmas, poliklinik, pustu per satuan penduduk	0,52	0,52	0,52	0,52	0,36	0,54	0,52	0,52	
		Rasio Rumah Sakit per satuan penduduk	0,006	0,006	0,006	0,009	0,006	0,006	0,006	0,009	
		Cakupan pelayanan kesehatan rujukan pasien masyarakat miskin	4,7%	4,6%	4,5%	4,4%	4,92	5,21	4,5%	4,4%	
		Cakupan puskesmas	164	164	164	164	163,6	163,6	164	164	
		Cakupan pembantu puskesmas	105	105	105	105	57,48	103,91	105	105	
		Cakupan pelayanan kesehatan dasar masyarakat miskin	106.763	106.763	106.763	106.763	83,08	80,06	106.763	106.763	
		Cakupan Desa/kelurahan Universal Child Immunization (UCI)	91%	92%	93%	93%	96,85	98	93%	93%	

RENCANA KERJA DINAS KESEHATAN 2025

Indikator	SPM/Nasional	IKK	Target Renstra Perangkat Daerah				Realisasi Capaian		Proyeksi		Catatan analisis
			2022	2023	2024	2025	2022	2023	2024	2025	
		Persentase anak usia 1 tahun yang diimunisasi campak	95%	96%	97%	97%	94,60	91,3	97%	97%	
		Non Polio AFP rate per 100.000 penduduk	2	2	2	2	1,2	3,31	2	2	
		Cakupan balita pneumonia yang ditangani	100%	100%	100%	100%	39,27	52,08	100%	100%	
		Cakupan penanganan penderita penyakit TBC BTA	100%	100%	100%	100%	100%	100%	100%	100%	
		Tingkat kematian karena Tuberkulosis (per 100.000 penduduk)	< 2 %	< 2 %	< 2 %	< 2 %	100%	100%	< 2 %	< 2 %	
		Jumlah kasus Tuberkulosis yang terdeteksi dalam program DOTS	472 org	472 Org	504 org	504 org	409 orrg	426 org	504 org	504 org	
		Proporsi kasus Tuberkulosis yang diobati dan sembuh dalam program DOTS	95%	95%	95%	95%	88,52 %	94%	95%	95%	
		Cakupan penanganan penderita penyakit DBD	100%	100%	100%	100%	100%	100%	100%	100%	
		Penderita diare yang ditangani	100%	100%	100%	100%	114,5 5%	139,27 %	100%	100%	

RENCANA KERJA DINAS KESEHATAN 2025

Indikator	SPM/Nasional	IKK	Target Renstra Perangkat Daerah				Realisasi Capaian		Proyeksi		Catatan analisis
			2022	2023	2024	2025	2022	2023	2024	2025	
		Angka kejadian Malaria	< 1	< 1	< 1	< 1	< 1	< 1	< 1	< 1	
		Tingkat kematian akibat malaria	0	0	0	0	0	0	0	0	
		Prevalensi HIV/AIDS (persen) dari total populasi	0,1	0,1	0,1	0,1	0,1	0,1	0,1	0,1	
		Proporsi jumlah penduduk usia 15-24 tahun yang memiliki pengetahuan komprehensif tentang HIV/AIDS	600 Org	600 Org	600 Org	600 Org	306,082	311,062	600 Org	600 Org	
		Cakupan pelayanan gawat darurat level 1 yang harus diberikan sarana kesehatan (RS)	100%	100%	100%	100%	100%	100%	100%	100%	
		Cakupan Desa/Kelurahan mengalami KLB yang dilakukan penyelidikan epidemiologi < 24 jam	95%	95%	95%	95%	100%	100%	95%	95%	

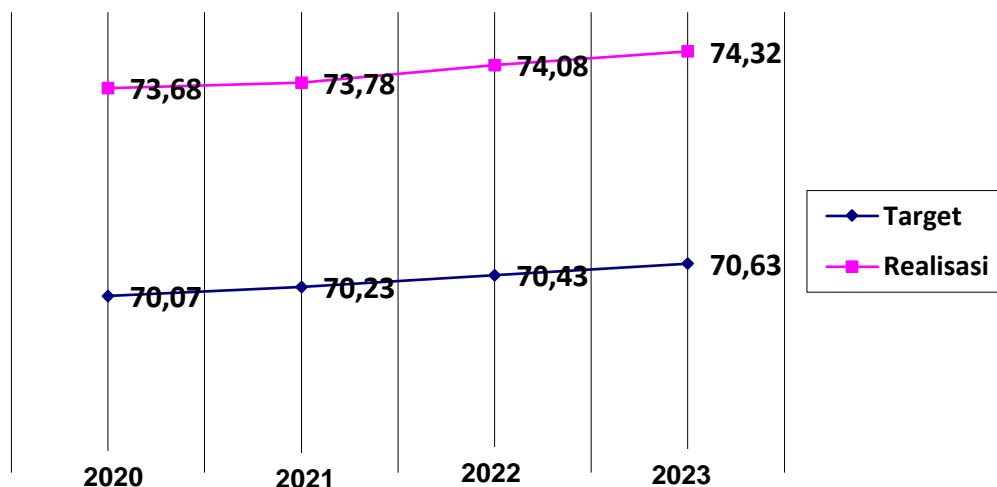
A. Indikator Kinerja Utama (IKU)

1. Umur Harapan Hidup (UHH)

Umur harapan hidup merupakan rata-rata perkiraan banyak tahun yang dapat ditempuh oleh seseorang sejak lahir. Selain itu, UHH juga merupakan alat untuk mengevaluasi kinerja pemerintah dalam meningkatkan kesejahteraan penduduk pada umumnya, dan meningkatkan derajat kesehatan pada khususnya.

Umur Harapan Hidup saat lahir (UHH) yang merepresentasikan dimensi umur panjang dan hidup sehat terus meningkat dari tahun ke tahun. Selama periode 2020 hingga 2023, UHH telah meningkat sebesar 0,47 tahun atau rata-rata tumbuh sebesar 0,29% per tahun. Pada tahun 2020, Umur Harapan Hidup saat lahir di Luwu Timur adalah 73,68 tahun, dan pada tahun 2023 mencapai 74,32 tahun. UHH 2023 meningkat 0,24 tahun (0,32%) dibanding tahun sebelumnya, mengalami perlambatan dibandingkan pertumbuhan di tahun 2022 yang meningkat 0,41% (0,30 tahun). Adapun realisasi angka harapan hidup pada lima tahun terakhir dapat dilihat pada **grafik 1** dibawah ini,

Grafik 1
Umur Harapan Hidup Kabupaten Luwu Timur
Tahun 2020 – Tahun 2023



Sumber:

BPS Kab. Luwu Timur, 2023

Dari grafik tersebut dapat dilihat bahwa angka harapan hidup dari tahun ke tahun mengalami peningkatan. Hal tersebut didukung oleh program pemerintah yang terus berupaya memberikan pelayanan kesehatan berkualitas kepada seluruh lapisan masyarakat. Upaya yang dilakukan Dinas Kesehatan antara lain:

- Meningkatkan upaya pencegahan kematian ibu dan kematian bayi melalui peningkatan pelayanan kesehatan ibu hamil, ibu bersalin, bayi baru lahir dan balita.
- Meningkatkan status kesehatan gizi masyarakat.
- Meningkatkan akses dan kualitas pelayanan kesehatan
- Meningkatkan upaya pencegahan penyakit menular dan tidak menular
- Perbaikan kesehatan lingkungan

2. Angka Kematian Ibu

Kematian ibu merupakan kasus kematian perempuan yang diakibatkan oleh proses yang berhubungan dengan kehamilan (termasuk kehamilan ektopik), persalinan, abortus (termasuk abortus mola), dan masa dalam kurun waktu 42 hari setelah berakhirnya kehamilan tanpa melihat usia gestasi, dan tidak termasuk di dalamnya sebab kematian akibat kecelakaan atau kejadian insidental.

Angka Kematian Ibu (AKI) merupakan indikator sensitif yang menunjukkan kualitas kesehatan suatu Negara, karena AKI menggambarkan hasil interaksi dari berbagai aspek, baik aspek klinis (kualitas dan kuantitas tenaga medis dan tenaga kesehatan, ketersediaan fasilitas pelayanan kesehatan), aspek sistem layanan kesehatan (sistem jaminan kesehatan, sistem informasi rujukan) maupun aspek-aspek non kesehatan (budaya, pendidikan, akses menuju tempat layanan kesehatan).

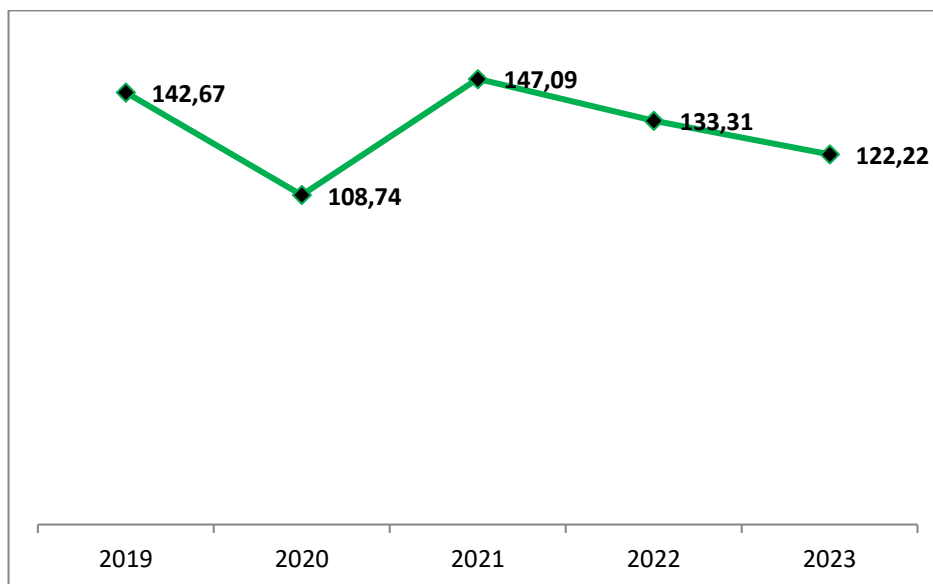
Kematian wanita pada usia reproduktif akan mengakibatkan kerugian ekonomi yang signifikan dan dapat menyebabkan kemunduran perkembangan masyarakat, sebab wanita merupakan pilar utama dalam keluarga yang berperan penting dalam mendidik anak-anak, serta memberikan perawatan kesehatan

dalam keluarga bahkan membantu perekonomian keluarga, dan sebenarnya sebagian besar kematian ini dapat dicegah.

Jumlah kasus kematian Ibu juga merupakan salah satu indikator utama yang berguna untuk menggambarkan tingkat kesadaran perilaku sehat, status gizi dan kesehatan ibu, kondisi lingkungan, tingkat pelayanan kesehatan waktu melahirkan dan ketika masa nifas. Beberapa determinan penting yang mempengaruhi kasus kematian ibu secara langsung antara lain status gizi dan anemia pada kehamilan. Selain itu tingkat pendidikan ibu, kesehatan lingkungan fisik maupun budaya, ekonomi keluarga dan pola kerja rumah tangga.

Berdasarkan laporan Bidang Kesehatan Masyarakat bahwa, angka kematian ibu dalam tiga tahun terakhir mengalami penurunan dan dapat dilihat pada **Grafik 2.1** dibawah ini,

Grafik 2.1
Grafik Angka Kematian Ibu Kabupaten Luwu Timur
Tahun 2019 – 2023



Sumber: Dinkes Lutim 2023

Berdasarkan **grafik 2.1** tersebut dapat dijelaskan bahwa, angka kematian ibu ditahun 2020 sebesar 108,74 per 100.000 KH mengalami penurunan dari tahun 2019 yang sebesar 142,67 per 100.000 KH dan mengalami kenaikan pada tahun

2021. Dari tahun 2021 sebesar 147,09 per 100.000 KH kemudian mengalami penurunan hingga tahun 2023 sebesar 122,22 per 100.000 KH.

Sejalan dengan jumlah kasus kematian selama lima tahun terakhir dari tahun 2019 sebanyak delapan (8) orang turun ke tahun 2020 sebanyak enam (6) orang, mengalami kenaikan di tahun 2021 sebanyak delapan (8) orang kemudian kembali menurun hingga tahun 2023 sebanyak enam (6) orang.

Sementara itu, jika berdasarkan penyebab kematian maka perdarahan post partum sebanyak dua (2) orang, abortus satu (1) orang, dan tiga (3) orang mengalami komplikasi masing-masing herpes satu (1) orang, gagal ginjal satu (1) orang dan TB Paru satu (1) orang.

Kemudian, jika berdasarkan wilayah kerja puskesmas, maka di wilayah Puskesmas Wotu sebanyak satu (1) orang, Puskesmas Mangkutana satu (1) orang, Puskesmas Nuha satu (1) orang, Puskesmas Timampu dua (2) orang dan Puskesmas Bone Pute satu (1) orang.

3. Angka Kematian Bayi

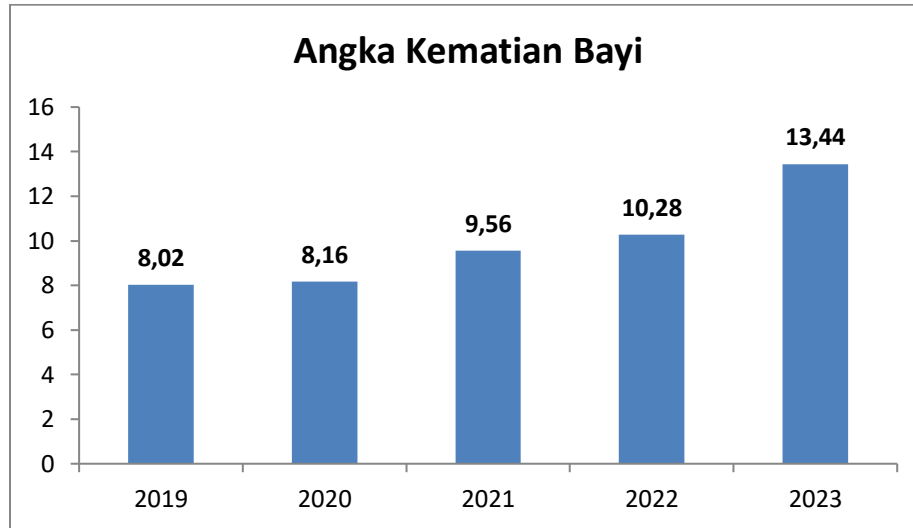
Bayi merupakan investasi SDM untuk masa yang akan datang. Kualitas kehidupan bayi secara tidak langsung akan menjadi estimasi kualitas kehidupan bangsa di masa yang akan datang. Jumlah kasus kematian bayi selain merupakan indikator yang mengukur derajat kesehatan juga sebagai indikator yang menilai tingkat kesejahteraan suatu bangsa.

Kematian bayi adalah bayi usia 0-11 bulan (termasuk neonatal) yang meninggal di suatu wilayah pada kurun waktu tertentu. Angka Kematian Bayi didefinisikan sebagai jumlah kematian bayi usia dibawah satu tahun yang terjadi per 1000 kelahiran hidup pada satu tahun tertentu.

Angka kematian bayi juga merupakan salah satu indikator yang penting untuk mencerminkan keadaan derajat kesehatan masyarakat di suatu wilayah, karena bayi yang baru lahir sangat sensitif terhadap keadaan lingkungan tempat orang tua si bayi tinggal dan sangat erat kaitannya dengan status sosial orang tua si bayi.

Berdasarkan laporan Bidang Kesehatan Masyarakat pada Dinas Kesehatan, angka kematian bayi selama lima tahun terakhir mengalami kenaikan. Dapat dilihat pada **Grafik 2.2** dibawah ini,

Grafik 2.2
Grafik Angka Kematian Bayi Kabupaten Luwu Timur
Tahun 2019 - 2023



Sumber: Dinkes Lutim 2023

Pada Grafik 2.2 diatas dapat dilihat bahwa angka kematian bayi mulai dari tahun 2019 sebesar 8,02 per 1.000 KH, naik ke tahun 2020 sebesar 8,16 per 1.000 KH, naik ke tahun 2021 sebesar 9,56 per 1.000 KH, naik ke tahun 2022 sebesar 10,28 per 1.000 KH, dan naik lagi pada tahun 2023 sebesar 13,44 per 1.000 KH. Kematian bayi tersebut terbagi dalam 2 kategori yaitu kematian neonatal (0 – 28 hari) sebanyak 56 kasus dan post neonatal (29 hari – 11 bulan) sebanyak 10 kasus. Dari segi penyebab kematian neonatal adalah BBLR sebanyak 20 kasus, asfiksia 10 kasus, sepsis 11 kasus, kelainanan bawaan 6 kasus, dan penyebab lain-lain 9 kasus. Sedangkan untuk kematian post neonatal penyebab kematian yaitu sepsis 4 kasus, BBLR 2 kasus, kelainan bawaan 1 kasus, kelainan jantung bawaan 1 kasus, diare 1 kasus.

Berdasarkan wilayah kerja puskesmas, maka jumlah kematian bayi yang paling tinggi ada di wilayah kerja Puskesmas Wotu yaitu 9 kasus, Puskesmas Tomoni 8

kasus dan Puskesmas Malili 8 kasus, serta Puskesmas Angkona 6 kasus kematian. Tingginya kasus kematian diwilayah kerja puskesmas

tersebut sejalan dengan jumlah kelahiran bayi yang ada di wilayah kerja puskesmas tersebut yang cukup tinggi.

4. Prevalensi Stunting

Balita stunting (pendek dan sangat pendek) adalah anak umur 0 sampai 59 bulan dengan kategori status gizi berdasarkan indeks Panjang Badan menurut Umur (PB/U) atau Tinggi Badan menurut Umur (TB/U) memiliki Z-score kurang dari -2SD. Sementara itu, prevalensi stunting merupakan jumlah keseluruhan permasalahan Stunting yang terjadi pada waktu tertentu di sebuah daerah.

2. Indikator Kinerja Kunci (IKK)

**Tabel 1 Umur Harapan hidup (Tahun)
Kabupaten LuwuTimurTahun 2019 – 2023**

	Uraian	Tahun				
		2019	2020	2021	2022	2023
1	Umur Harapan Hidup Tahun)	70,38	73,68	73,78	74,08	74,32

Sumber: Dinas Kesehatan Kab. Luwu Timur Tahun 2024

Umur harapan hidup adalah perkiraan lama hidup rata-rata penduduk dengan asumsi tidak ada perubahan pola mortalitas (kematian) menurut umur. Angka ini adalah angka pendekatan yang menunjukkan kemampuan untuk bertahan hidup lebih lama. Angka umur harapan hidup yang baik dipengaruhi oleh kesehatan fisik, pendapatan, dan keamanan lingkungan. Dari tabel diatas dapat dijelaskan bahwa dari tahun ke tahun mengalami peningkatan. Hal tersebut didukung oleh program pemerintah yang terus berupaya memberikan pelayanan kesehatan berkualitas kepada seluruh lapisan masyarakat. Upaya yang dilakukan Dinas Kesehatan antara lain:

- Meningkatkan upaya Pencegahan kematian ibu dan Bayi melalui peningkatan pelayanan kesehatan ibu hamil, ibu bersalin, bayi baru lahir dan balita.
- Meningkatkan status kesehatan gizi masyarakat
- Meningkatkan Akses dan Kualitas pelayanan kesehatan
- Meningkatkan upaya pencegahan penyakit menular dan tidak menular
- Perbaikan kesehatan lingkungan

Tabel 2.72 Angka Kematian Bayi (AKB) Per 1000 Kelahiran Hidup

Kab.Luwu Timur Tahun 2019 - 2023

No	Indikator	Satuan	Tahun				
			2019	2020	2021	2022	2023
1	Jumlah Kematian Bayi	Kasus	45	45	52	54	66
2	Jumlah kelahiran hidup	Orang	5.607	5.518	5.439	5251	4909
3	Angka Kematian Bayi (AKB) per 1000 Kelahiran hidup	Angka	8,03	8,16	9,56	10,24	13,44

Sumber: Dinas Kesehatan Kab. Luwu Timur Tahun 2024

Angka Kematian Bayi merupakan angka yang menunjukkan banyaknya kematian bayi usia 0 – 11 bulan dari setiap 1000 kelahiran hidup pada tahun tertentu atau dapat dikatakan juga sebagai probabilitas bayi meninggal sebelum mencapai usia satu tahun yang dinyatakan dengan per 1000 kelahiran hidup

Angka Kematian Bayi di Lima Tahun terakhir cenderung naik, Tahun 2019 Angka kematian bayi 8,03 Per 1000 KH (45 Kasus), terus meningkat hingga Tahun 2023 menjadi 13,44 (66 kasus) Dengan meningkatnya jumlah tersebut maka target Kabupaten Luwu Timur yang telah ditetapkan yaitu 7,93 Per 1000 KH, tidak capai target, tetapi jika dibandingkan dengan target Nasional yaitu 17,6 Per 1000 KH sudah capai target. Jumlah Kematian Bayi Tahun 2023 yaitu 66 terbagi dalam 2 kelompok yaitu Neonatal 56 kasus dan Post Neonatal 10 Kasus. Penyebab Kematian Neonatal terbanyak adalah BBLR sebanyak 20 Kasus, Asfiksia 10 Kasus, Sepsis 11, Kelainan Bawaan 6 kasus, dan penyebab lain-lain 9 kasus. Sedangkan untuk kematian post neonatal penyebab

kematian yaitu sepsis 4 kasus, BBLR 2 kasus, Kelainan bawaan 1 kasus, kelainan jantung bawaan 1 kasus, Diare 1 kasus. Kematian Neonatal berdasarkan tempat kematian paling banyak terjadi di Rumah Sakit yaitu 54 Kasus (93%) di Rumah 2 kasus (6 %) dan di Puskesmas 1 kasus (2 %). Jumlah kematian berdasarkan wilayah kerja puskesmas dapat di lihat pada table dibawah ini.

Tabel 2.1 Angka Kematian Bayi Kabupaten Luwu Timur dalam Kecamatan Tahun 2023

No	Puskesmas	Jumlah Kematian bayi		
		Jumlah Kematian Neonatal	Kematian post neonatal (29 hr - 11 bln)	Jumlah
1	Burau	4		4
2	Wotu	9		9
3	Tomoni	8		8
4	Tomoni Timur	1	1	2
5	Mangkutana	4	2	6
6	Kalaena Kiri	3	0	3
7	Angkona	5	1	6
8	Malili	6	2	8
9	Lampia	2	0	2
10	Wasuponda	4	0	4
11	Nuha	0	1	1
12	Wawondula	4		3
13	Timampu	3		2
14	Mahalona	1	1	2
15	Bantilang	0	1	1
16	Lakawali	1	1	2
17	Parumpanai	0		0

No	Puskesmas	Jumlah Kematian bayi		
		Jumlah Kematian Neonatal	Kematian post neonatal (29 hr - 11 bln)	Jumlah
18	Bonepute	1		1
	Luwu Timur	56	10	66

Sumber: Dinas Kesehatan Kab. Luwu Timur Tahun 2024

Jumlah kematian bayi berdasarkan wilayah ker puskesmas paling tinggi di wilayah kerja Puskesmas Wotu yaitu 9 kasus kemudian puskesmas Tomoni 8 kasus dan Puskesmas Malili 7 kasus. Tingginya kasus kematian di wilayah kerja puskesmas tersebut sejalan dengan jumlah kelahiran bayi yang ada di wilayah kerja puskesmas tersebut yang cukup tinggi. Meningkatnya jumlah kematian bayi ini disebabkan beberapa factor yaitu kondisi ibu waktu hamil mengalami komplikasi, kurang gizi, Kondisi saat lahir dengan berat badan rendah serta adanya kelaianan bawaan yang menyebabkan kematian bayi. Selain itu system pencatatan pelaporan yang semakin baik yaitu dengan menggunakan aplikasi MPDN dimana semua fasilitas kesehatan wajib melaporkan semua kematian yang terjadi di faskes masing-masing sehingga semua kematian bayi berstatus warga Luwu Timur akan terlapor meskipun terjadi di fasilitas kesehatan luar wilayah.

Tabel 2.74 Angka Kelangsungan Hidup Bayi Kabupaten Luwu Timur 2019 - 2023

No	Indikator	Tahun				
		2019	2020	2021	2022	2023
1	Angka kelangsungan hidup bayi	0,992	0,992	0,990	0,990	0,987

Sumber: Dinas Kesehatan Kab. Luwu Timur Tahun 2024

Angka Kelangsungan Hidup Bayi (AKHB) menggambarkan banyaknya bayi yang hidup dalam setiap 1000 kelahiran. AKB Kabupaten Luwu Timur Tahun 2023 adalah $1 - (13,44/1000) = 0,987$ atau $987 / 1000$ artinya 1000

kelahiran hidup terdapat 987 bayi yang bertahan hidup. Angka kelangsungan hidup bayi di lima tahun terakhir cenderung menurun hal ini disebabkan karena jumlah kematian bayi yang cenderung meningkat. Kelangsungan hidup bayi sangat ditentukan oleh kondisi pertumbuhan janin didalam uterus, kualitas pemeriksaan antenatal, penyakit ibu waktu hamil, penanganan persalinan dan perawatan sesudah bayi lahir. Upaya Dinas kesehatan dalam menurunkan Angka kematian bayi yaitu :

- Pelayanan Persalinan di fasilitas kesehatan
- Pelayanan kesehatan bayi baru lahir sesuai standar.
- Meningkatkan kapasitas petugas dalam pelayanan Bayi baru lahir
- Penguatan pelaksanaan Audit Maternal Perinatal Surveilans Respon(AMP-SR)
- Penyediaan Sarana dan Prasarana PONE
- Pendampingan Tim Ahli (Dokter Sp.A) dalam pelayanan Kesehatan Bayi , kegawat daruratan dan system rujukan neonatal ke Puskesmas.

Tabel 2.75 Angka Kematian Balita Per 1000 Kelahiran Hidup Kab.Luwu Timur Tahun 2019 – 2023

No	Indikator	Satuan	Tahun				
			2019	2020	2021	2022	2023
1	Jumlah Kematian Balita	Kasus	50	49	54	62	76
2	Jumlah kelahiran hidup	Orang	5.607	5.518	5.439	5.251	4909
3	Angka Kematian Balita	Angka	8,91	8,83	9,93	11,81	15,07

Sumber: Dinas Kesehatan Kab. Luwu Timur Tahun 2024

Angka Kematian Balita (AKBa) adalah jumlah anak yang dilahirkan pada waktu tertentu dan meninggal sebelum mencapai umur 5 tahun, dinyatakan sebagai angka per 1.000 kelahiran hidup.

Angka kematian Balita Di Kabupaten Luwu Timur Tahun di lima tahun terakhir meningkat,. tahun 2019 yaitu 8,91 Per 1000 KH (50 Kasus) meningkat di

Tahun 2023 menjadi 15,07 per 1000 KH (76) . Kematian balita paling banyak terjadi pada periode neonatal (0-28 Hari)yaitu sebanyak 56 kasus. usia 29 hari s/d 1 Tahun sebanyak 10 dan usia 1 tahun sampai 5 tahun sebanyak 8 kasus. Faktor Penyebab kematian balita yaitu karena kondisi bayi lahir rendah dimana jumlah bayi lahir rendah tahun 2023 cukup tinggi yaitu 337 (6,8%), adanya penyakit bawaan serta penyakit karna lingkungan yang kurang sehat.

**Tabel 2.76 Angka Kematian Neonatal Per 1000 Kelahiran Hidup
Kab. Luwu Timur Tahun 2019 – 2023**

No	Indikator	Satuan	Tahun				
			2019	2020	2021	2022	2023
1	Jumlah Kematian Neonatal	Kasus	34	32	40	36	56
2	Jumlah kelahiran hidup	Orang	5.607	5.518	5.439	5251	4909
3	Angka Kematian Neonatal per 1000 kelahiran hidup	Angka	6,06	4,61	7,35	6,86	11,01

Sumber: Dinas Kesehatan Kab. Luwu Timur Tahun 2024

Angka kematian neonatal (kematian bayi baru lahir/ neonatal death rate) adalah kematian yang terjadi sebelum bayi berumur satu bulan atau 28 hari per 1000 kelahiran hidup pada satu tahun tertentu.

Angka Kematian Neonatal di Lima Tahun terakhir cenderung naik, Tahun 2019 Angka ematian neonatal yaitu 6,06 Per 1000 KH (34 kasus), Tahun 2020 menurun menjadi 4,61 Per 1000 KH (34 kasus) kemudian Tahun 2021 sampai dengan Tahun 2023 Angka kematian neonatal meningkat menjadi 11,01 Per 1000 KH (54 Kasus). Angka tersebut belum capai target nasional yaitu 11 Per 1000 KH , Penyebab Kematian Neonatal terbanyak adalah BBLR sebanyak

19 Kasus, Asfiksia 10 Kasus, Sepsis 11, Kelainan Bawaan 5 kasus, dan penyebab lain-lain 9 kasus. kematian Neonatal berdasarkan tempat kematian paling banyak terjadi di Rumah Sakit yaitu 50 Kasus (93%) di Rumah 2 kasus (6 %) dan di Puskesmas 1 kasus (2 %). Faktor penyebab kematian neonatal yaitu kondisi ibu hamil yang beresiko, komplikasi kehamilan, Kondisi bayi baru lahir yang mengalami komplikasi tetapi tidak mendapat pelayanan yang adekuat karena sarana dan prasarana serta kompetensi petugas yang tidak mendukung, serta adanya kelainan bawaan yang memperburuk keadaan sehingga berujung pada kematian

**Tabel 2.77 Angka Kematian Ibu Per 100.000 Kelahiran Hidup
Kab.Luwu Timur Tahun 2019 - 2023**

No	Indikator	Satuan	Tahun				
			2019	2020	2021	2022	2023
1	Jumlah ibu hamil, bersalin, dan nifas yang meninggal	Orang	8	6	8	7	6
2	Jumlah kelahiran hidup	Orang	5.607	5.518	5.439	5.251	5.909
3	Angka Kematian Ibu	Angka	142,67	108,74	147,09	133,3	122,22

Sumber: Dinas Kesehatan Kab. Luwu Timur Tahun 2024

Angka Kematian Ibu adalah Banyaknya kematian perempuan pada saat hamil atau selama 42 hari sejak terminasi kehamilan tanpa memandang lama dan tempat persalinan, yang disebabkan karena kehamilannya atau pengelolaannya, per 100.000 kelahiran hidup. Angka Kematian Ibu di lima Tahun terakhir berfluktuatif, tetapi cenderung menurun, yaitu dari Tahun 2019 142, 67 Per 100.000 KH (8 Kasus) menjadi 122, 2 Per 100.000 KH (6 kasus) pada Tahun 2023. Meskipun Angka tersebut menurun belum capai target Kabupaten Luwu Timur yaitu 105 Per 100.000 KH. Namun demikian jika dibandingkan dengan target Nasional yaitu 194. Per 100.000 KH sudah mencapai target nasional. Penyebab kematian ibu yaitu perdarahan post partum 2 kasus, 1 kasus karena abortus, dan 3 kasus karena komplikasi penyakit yaitu herpes 1 kasus, gagal

ginjal 1 kasus dan TB Paru 1 Kasus. Kematian ibu tersebut semua meninggal di rumah sakit,

Berbagai upaya telah dilakukan untuk menurunkan Angka kematian Ibu yaitu :

- Meningkatkan pelayanan kesehatan ibu hamil yaitu minimal 6 kali pemeriksaan, 2 kali pemeriksaan oleh dokter dengan menggunakan USG (Trimester pertama dan trimester ketiga)
- Meningkatkan kapasitas petugas dalam pelayanan Maternal
- Penguatan pelaksanaan Audit Maternal Perinatal Surveillance Respons (AMP-SR)
- Penyediaan Sarana dan Prasarana
- Pendampingan Tim Ahli (Dokter Sp. OG) dalam pelayanan Kesehatan ibu, kegawat daruratan dan sistem rujukan maternal ke Puskesmas.

**Tabel 2.78 Angka Kematian Ibu Per 100.000 Kelahiran Hidup
per Kecamatan Kab. Luwu Timur Tahun 2023**

No	Puskesmas	Jumlah Kematian Ibu
1	Burau	
2	Wotu	1
3	Tomoni	
4	Tomoni Timur	
5	Mangkutana	1
6	Kalaena Kiri	
7	Angkona	
8	Malili	
9	Lampia	
10	Wasuponda	
11	Nuha	1
12	Wawondula	
13	Timampu	2

No	Puskesmas	Jumlah Kematian Ibu
14	Mahalona	
15	Bantilang	
16	Lakawali	
17	Parumpanai	
18	Bonepute	1
Luwu Timur		

Sumber: Dinas Kesehatan Kab. Luwu Timur Tahun 2024

Data Kematian Ibu yang tersebut diatas berdasarkan Laporan kematian yang di Tarik dari MPDN (Maternal Perinatal Death Notification), dari 6 kasus tersebut 1 kasus ibu yang sudah berdomisili di makassar tapi KTP masih warga luwu Timur sehingga data kematiannya masih terlapor di Kabupaten Luwu Timur.

Tabel 2.79 Rasio Posyandu dan Balita Kab.LuwuTimur

Tahun 2019 - 2023

N o	Urai an	Satua n	201 9	202 0	202 1	202 2	202 3
1	JumlahPosyandu	Unit	273	274	280	281	282
2	JumlahBalita	Unit	24,64 1	24,55 7	24.71 2	24.230	2249 1
3	Rasio Posyandu PerSatuanBalita	Angka	11,08	11,16	11,33	11,59	12,54

Sumber: Dinas Kesehatan Kab. Luwu Timur Tahun 2024

Posyandu (Pos Pelayanann Terpadu) merupakan salah satu bentuk upaya kesehatan bersumber daya masyarakat (UKBM) yang dilaksanakan oleh, dari dan bersama masyarakat untuk memberdayakan dan memberikan kemudahan kepada masyarakat guna memperoleh pelayanan kesehatan ibu, bayi dan balita. Rasio Posyandu adalah jumlah posyandu per 1000 balita. Rasio Posyandu digunakan untuk mengukur ketersediaann Posyandu berdasarkan jumlah balita yang ada.

Semakin besar nilai rasio posyandu makin tinggi tingkat kemampuan suatu daerah dalam penyelenggaraan layanan bidang kesehatan.

Di Kabupaten Luwu Timur di Lima tahun terakhir rasio posyandu semakin meningkat , tahun 2019 Rasio Posyandu 11,08 / 1000 Balita meningkat menjadi 12, 54 / 1000 Balita Pada Tahun 2023. Rasio Posyandu 12, 54 menggambarkan bahwa setiap 1000 balita dilayani sekitar 12 Posyandu.

Rasio Posyandu berdasarkan wilayah kerja puskesmas dapat dilihat pada table dibawa ini

Tabel 2.80 Rasio Posyandu dan Balita Menurut Kecamatan Kab.Luwu Timur Tahun 2023

N o	Kecamatan	Puskesmas	Jumla h Posyan du	Juml ahB alita	Rasio (4/5*100 0)
1	BURAU	BURAU	28	1492	18,77
		BONEPUTE	14	1194	11,73
2	WOTU	WOTU	30	1973	15,21
3	TOMONI	TOMONI	18	1873	9,61
4	TOMONITIMU R	TOMONITIMU R	16	1035	15,46
5	MANGKUTAN A	MANGKUTAN A	26	14,42	18,03
6	KALAENA	KALAENA	13	917	14,18
7	ANGKONA	ANGKONA	2 9	2163	13, 41
8	MALILI	MALILI	1 4	1830	7,65
9		LAMPIA	9	620	14,52
10		LAKAWALI	8	999	8,01
11	WASUPONDA	WASUPONDA	10	1313	7,62
12		PARUMPANAI	7	401	17,46
13	NUHA	NUHA	1 7	1528	11,13
14	TOWUTI	WAWONDUL A	1 2	1728	6,94
15		TIMAMPU	7	835	8,38
16		MAHALONA	1 3	597	21,78
17		BANTILANG	1 1	551	19,96
TOTAL			282	22491	12,54

Sumber: Dinas Kesehatan Kab. Luwu Timur Tahun 2024

Rasio posyandu berdasarkan wilayah kerja puskesmas paling tinggi di puskesmas Mahalona 21,79/ 1000 atau jika dirata-ratakan jumlah balita yang dilayani setiap Posyandu di mahalona kurang lebih 49 balita. Rasio Posyandu paling rendah di Puskesmas Wawondula 6,94 / 1000 Balita atau jika dirata-ratakan 1 posyandu di Wilayah Puskesmas wawondula melayani kurang lebih 144 Balita.

**Tabel 2.81 Jumlah Puskesmas, Poliklinik dan Pustu
Kab. Luwu Timur Tahun 2019 – 2023**

No	Uraian	Satuan	Tahun				
			2019	2020	2021	2022	2023
1	Jumlah Puskesmas	Unit	17	17	18	18	18
2	Jumlah Poliklinik	Unit	4	8	16	19	17
3	Jumlah Pustu	Unit	64	73	73	73	133
4	Jumlah Penduduk	Jiwa	300.374	302.039	304.938	306.082	311.062
5	Rasio puskesmas, poliklinik, pustu per satuan penduduk	%	0,28	0,32	0,35	0,36	0,54

Sumber: Dinas Kesehatan Kab. Luwu Timur Tahun 2024

Tabel 2.82 Rasio Rumah sakit per satuan penduduk

Kab.LuwuTimurTahun 2019 - 2023

No	Uraian	Satuan	Tahun				
			2019	2020	2021	2022	2023

1	Jumlah Rumah Sakit Umum (Pemerintah)	Unit	1	1	1	1	1
2	Jumlah Rumah Sakit Jiwa/Paru dan penyakit khusus lainnya milik pemerintah	Unit	0	0	0	0	0
3	Jumlah Rumah Sakit AD/AU/AL/POLRI	Unit	0	0	0	0	0
4	Jumlah Rumah Sakit swasta	Unit	1	1	1	1	1
5	Jumlah seluruh RumahSakit	Unit	2	2	2	2	2
6	Jumlah Penduduk	Jiwa	300.374	302.039	304.938	306.082	311.062
7	Rasio Rumah Sakit	%	0,006	0,006	0,006	0,006	0,006

Sumber: Dinas Kesehatan Kab. Luwu Timur Tahun 2024

Rasio rumah sakit per satuan penduduk di Indonesia idealnya adalah setiap rumah sakit memiliki 1 tempat tidur untuk setiap 1000 penduduk. Kabupaten Luwu Timur di tahun 2023 memiliki jumlah penduduk sebanyak 311.062 dan memiliki 1 rumah sakit pemerintah yakni RSUD I Lagaligo dengan jumlah tempat tidur 200 TT dan 1 Rumah Sakit Swasta yakni RS Inco Sorowako dengan jumlah tempat tidur 86 TT. Sehingga rasio rumah sakit per satuan penduduk Kabupaten Luwu Timur yaitu jumlah rumah sakit di Kabupaten Luwu Timur per jumlah penduduk Kabupaten Luwu Timur dikali 1000 sehingga didapat nilai rasio rumah sakit 0,006

Tabel 2.83 Rasio Rumah Sakit menurut kecamatan Kab.Luwu Timur Tahun 2023

No	Kecamatan	Jumlah Penduduk	Rumah Sakit Umum (Pemerintah)	RS Jiwa/ Paru dan penyakit khusus Lainnya Milik	Rumah Sakit AD/AU /AL/PO LRI	Rumah Sakit Daerah	Rumah Sakit Swasta	Total
----	-----------	-----------------	-------------------------------	---	------------------------------	--------------------	--------------------	-------

					pemerintah									
			Jmlh	Rasio	Jmlh	Rasio	Jmlh	Rasio	Jmlh	Rasio	Jmlh	Rasio	Jmlh	Rasio
1	Burau	35.531												
2	Wotu	34.466	1	0.029									1	0.029
3	Tomoni	27.507												
4	Tomoni Timur	13.896												
5	Mangkutana	22.430												
6	Kalaena	12.271												
7	Angkona	25.750												
8	Malili	45.474												
9	Nuha	24.488									1	0,040	1	0,040
10	Wasuponda	22.256												
11	Towuti	46.993												
	Jumlah	311.062	1	0.003							1	0.003	2	0,006

Sumber: Dinas Kesehatan Kab. Luwu Timur Tahun 2024

Tabel 2.84 Rasio Dokter Per Satuan Penduduk Kab.LuwuTimur Tahun 2019 - 2023

No	Indikator	Satuan	Tahun				
			2019	2020	2021	2022	2023
1	Jumlah Dokter	Orang	42	43	47	50	89
2	Jumlah Penduduk	Orang	300.374	302.039	304.938	306.082	311.062
3	Rasio Dokter Per satuan Penduduk		0,139	0,142	0,154	0,163	0,286

Sumber: Dinas Kesehatan Kab. Luwu Timur Tahun 2024

Berdasarkan tabel di atas dapat dilihat jumlah dokter di tahun 2023 meningkat sebanyak 89 orang dengan ratio per penduduk 0.286 di banding dengan tahun lalu sebanyak 50 orang dengan rasio 0.163

Tabel 2.85 Rasio Tenaga Medis Per Satuan Penduduk

Kab.Luwu Timur Tahun 2019-2023

NO	Uraian	Satuan	Tahun				
			2019	2020	2021	2022	2023
1	Jumlah Tenaga Medis	Orang	94	89	93	79	122
2	Jumlah Penduduk	Orang	300.374	302.039	304.938	306.082	311.062
3	Rasio Tenaga Medis		0,312	0,294	0,304	0,258	0,392

Sumber: Dinas Kesehatan Kab. Luwu Timur Tahun 2024

Berdasarkan tabel di atas jumlah tenaga medis di tahun 2023 meningkat sebanyak 122 orang dengan rasio per penduduk 0.392 di banding tahun sebelumnya jumlah tenaga medis tahun 2022 sebanyak 79 orang dengan rasio per penduduk 0.258

Tabel 2.86 Cakupan komplikasi Kebidanan Yang di Tangani

Kab.Luwu Timur Tahun 2019 - 2023

No	Indikator	Satuan	Tahun				
			2019	2020	2021	2022	2023
1	Jumlah komplikasi kebidanan yang mendapat penanganan	Orang	1.063	1.008	1.064	841	704
2	Jumlah ibu dengan komplikasi kebidanan	Orang	1.266	1.242	1.286	1.029	1164
3	Cakupan komplikasi kebidanan yang ditangani	Persen	83,97	81,15	82,7	69,5	60,69

Sumber: Dinas Kesehatan Kab. Luwu Timur Tahun 2024

Tabel 2.87 Cakupan Pertolongan Persalinan oleh Tenaga Kesehatan Yang Memiliki kompetensi Kebidanan Kab.Luwu Timur Tahun 2019 -2023

No	Indikator	Satuan	Tahun				
			2019	2020	2021	2022	2023
1	Jumlah ibu bersalin yang di tolong oleh tenaga kesehatan	Orang	5.613	5.497	5.447	5.255	4910
2	Jumlah seluruh sasaran ibu yang bersalin di suatu wilayah kerja dalam kurun waktu yang Sama	Orang	6.042	5.926	5.825	5.754	5540
3	Cakupan Pertolongan Persalinan oleh Tenaga Kesehatan Yang Memiliki kompetensi Kebidanan	%	92,9	92,76	93,51	91,33	88,63

Sumber: Dinas Kesehatan Kab. Luwu Timur Tahun 2024

Tabel 2.88 Cakupan Desa/Kelurahan Universal Child Immunization (UCI) Kab.Luwu Timur Tahun 2019 - 2023

No	Indikator	Satuan	Tahun				
			2019	2020	2021	2022	2023
1	Jumlah desa/kelurahan UCI	Desa/Kel	126	113	120	123	126
2	Jumlah seluruh desa/kelurahan	Desa/Kel	127	127	127	127	128
3	Cakupan Desa/kelurahan UCI	%	99,21	88,98	94,49	96,85	98

Sumber: Dinas Kesehatan Kab. Luwu Timur Tahun 2024

Universal Child Immunization (UCI) adalah Desa/Kelurahan dimana 80% dari jumlah bayi yang ada di desa tersebut sudah mendapat imunisasi dasar lengkap dalam waktu satu tahun. Untuk cakupan Desa/Kelurahan UCI di Kabupaten Luwu Timur Tahun 2023 mengalami peningkatan dibandingkan tahun-tahun sebelumnya, dari 128 Desa/Kelurahan jumlah Desa/Kelurahan UCI sebanyak 126 Desa/Kelurahan dengan cakupan 98%, dimana ada 2 desa yang tidak UCI atau tidak mencapai minimal 80% dari jumlah bayi yang mendapatkan imunisasi dasar lengkap yaitu

Desa Maramba Kecamatan Wotu dan Desa Parumpanai Kecamatan Wasuponda. Untuk cakupan Desa/Keluaran UCI Tahun 2023 sudah mencapai target dimana target Kementerian Kesehatan RI untuk Cakupan Desa/Kelurahan UCI adalah 97%.

**Tabel 2.82 Cakupan Balita Gizi Buruk Mendapat Perawatan
Kab.Luwu Timur Tahun 2019 - 2023**

No	Indikator	Satuan	Tahun				
			2019	2020	2021	2022	2023
1	Jumlah balita gizi buruk mendapatkan perawatan	Orang	3	3	5	6	11
2	Jumlah seluruh balita gizi Buruk yang ditemukan Disuatu wilayah	Orang	3	3	5	6	11
3	Cakupan Balita Gizi Buruk Mendapat Perawatan	%	100	100	100	100	100

Sumber: Dinas Kesehatan Kab. Luwu Timur Tahun 2024

**Tabel 2.90 Persentase Anak Usia 1 Tahun yang diimunisasi Campak
Kab.Luwu Timur Tahun 2019 - 2023**

No	Indikator	Satuan	Tahun				
			2019	2020	2021	2022	2023
1	Jumlah anak usia satu tahun yang mendapatkan Imunisasi campak	Orang	6.079	5.466	5.348	5.561	5.290
2	Jumlah anak usia 1 tahun pada wilayah dan tahun yang sama	Orang	5.741	5.644	5.830	5.878	5.797
3	Persentase Anak Usia 1 Tahun yang diimunisasi Campak	%	105,89	96,85	91,73	94,60	91.3

Sumber: Dinas Kesehatan Kab. Luwu Timur Tahun 2024

Imunisasi campak rubella adalah upaya membangun kekebalan dan perlindungan tubuh dari penyakit campak dan rubella. Pemberian imunisasi

campak rubella dilakukan tiga kali atau tiga dosis, yaitu dosis 1 diberikan pada saat bayi berusia 9 bulan, dosis kedua saat usia 18 bulan, sedangkan dosis ketiga saat anak berusia 7 tahun. Jumlah anak usia 1 tahun yang mendapat imunisasi Campak Rubella dosis 1 tahun 2023 sebanyak 5.290 anak(91.3%), dimana cakupan imunisasi Campak Rubella tahun 2023 mengalami penurunan dibandingkan tahun-tahun sebelumnya. Rendahnya cakupan tersebut kemungkinan disebabkan oleh beberapa faktor, antara lain :

1. Perhitungan denominataor yang masih belum seragam antara angka proyeksi dengan angka yang ditemukan di lapangan
2. Akurasi, kelengkapan dan ketepatan laporan masih rendah/tidak akurat.
3. Adanya anak yang Drop out untuk imunisasi Campak Rubella disebabkan anak yang tidak lanjut imunisasinya setelah mendapat imunisasi DPT-HB-Hib 1 karena efek vaksin dan anak yang pindah atau keluar wilayah Kabupaten Luwu Timur sebelum mendapatkan imunisasi Campak Rubella dosis 1.
4. Masih ada orang tua yang menolak anaknya diimunisasi

Untuk mengatasi faktor-faktor diatas diperlukan kerjasama intas sektor dan melakukan imunisasi kejar terhadap anak-anak yang tidak lengkap imunisasinya

**Tabel 2.91 Non Polio AFP Rate Per 100.000 Penduduk
Kab.Luwu Timur Tahun 2019 - 2023**

N o	Indikator	Satuan	Tahun				
			2019	2020	2021	2022	2023
1	Jumlah kasus AFP non polio yang dilaporkan	Orang	3	2	2	2	3
2	Jumlah penduduk <15 Tahun	Orang	90.659	44.943	86.518	86.160	90.659
3	Non Polio AFP Rate Per 100.000 Penduduk	%	3,31	4,45	1,73	1,2	3,31

Sumber: Dinas Kesehatan Kab. Luwu Timur Tahun 2024

**Tabel 2.92 Cakupan Balita Pneumonia yang ditangani
Kab.Luwu Timur Tahun 2019 -2023**

No	Indikator	Satuan	Tahun				
			2019	2020	2021	2022	2023
1	Jumlah penderita pneumonia balita	Orang	393	82	223	454	609
2	Jumlah perkiraan penderita pneumonia	Orang	1.091	1.073	1.073	1.156	1.169
3	Cakupan Balita Pneumonia yang ditangani	%	36,02	7,64	20,78	39,27	52,08

Sumber: Dinas Kesehatan Kab. Luwu Timur Tahun 2024

Pneumonia atau paru - paru basah adalah suatu kondisi dimana paru – paru mengalami peradangan dan terisi cairan sehingga mengganggu proses pernafasan. Berdasarkan tabel diatas Jumlah penderita pneumonia pada balita tahun 2023 meningkat dibanding tahun sebelumnya, terdapat 609 kasus. Persentase penemuan pneumonia yang masih rendah sebesar 52% dengan target jumlah balita yang ditemukan dan ditangani sebesar 1.169 balita, target ini cukup besar dikarenakan dalam program ISPA tidak menggunakan jumlah balita ril namun 10% dari jumlah penduduk. Peningkatan penemuan ini dibanding tahun sebelumnya dikarenakan mulai aktifnya layanan Rumah Sakit dalam melaporkan kasus pneumonia sehingga dapat cepat ditindaklanjuti oleh puskesmas dilapangan, bukan hanya RS namun juga klinik/Dokter praktek swasta. Tantangan untuk penemuan ini ialah masih adanya perbedaan DO ISPA/pneumonia pada dokter di PKM.

**Tabel 2.86 Cakupan Penemuan dan penanganan penderita penyakit TBC BTA
Kab.Luwu Timur Tahun 2019 – 2023**

No	Indikator	Satuan	Tahun				
			2019	2020	2021	2022	2023
1	Jumlah penderita baru TB CBTA	Orang	431	445	310	409	426
2	Jumlah Perkiraan penderita baru TBC BTA dalam kurun waktu yang	Orang	431	445	310	409	426

	sama						
3	Cakupan penemuan dan Penanganan penderita penyakit TBC BTA	%	93,97	100	100	100	100

Sumber: Dinas Kesehatan Kab. Luwu Timur Tahun 2024

Berdasarkan tabel diatas menunjukkan cakupan penemuan dan penanganan penderita penyakit TBC BTA sebesar 100% artinya semua kasus TB BTA (426 kasus) yang ditemukan mendapat pengobatan. ada beberapa alasan yang menyebabkan tercapainya cakupan penemuan dan penanganan penderita penyakit TBC BTA di Indonesia, antara lain: Masyarakat semakin menyadari pentingnya pemeriksaan TB untuk mendeteksi penyakit TB secara dini. Hal ini didukung oleh berbagai upaya promosi kesehatan dan edukasi tentang TB, Akses ke fasilitas kesehatan yang mudah dan terjangkau dapat meningkatkan kemungkinan penderita TB untuk mendapatkan pemeriksaan dan pengobatan dan Petugas kesehatan dilatih untuk memberikan layanan kesehatan yang berkualitas, termasuk pemeriksaan TB dan pengobatan TB. Hal ini didukung oleh pelatihan dan pengembangan kapasitas petugas kesehatan yang dilakukan secara berkesinambungan

**Tabel 2.94 Tingkat Prevalensi Tuberkulosis (per 100.000 penduduk)
Kab.Luwu Timur Tahun 2019 - 2023**

No	Indikator	Satuan	Tahun				
			2019	2020	2021	2022	2023
1	Banyak kasus penderita TBC	Orang	445	310	277	409	426
2	Jumlah penduduk pada kurun waktu yang sama	Orang	300.374	302.039	304.938	306.082	311.062
3	Tingkat Prevalensi Tuberkulosis		148,14	102,63	74,44	100	100

Sumber: Dinas Kesehatan Kab. Luwu Timur Tahun 2024

Berdasarkan tabel diatas menunjukkan prevalensi kasus TB sebesar 138/100.000 penduduk hal ini menunjukkan berdasarkan jumlah penduduk 308.530 maka tahun 2023 terdapat 138 kasus TB pada 100.000 penduduk, dengan demikian terdapat sekitar 2.235 orang berisiko TB berdasarkan jumlah penduduk tahun 2023. Ada beberapa faktor yang menyebabkan tingginya kasus TB antara lain: Kurangnya pengetahuan masyarakat tentang TB dapat menyebabkan penderita TB tidak menyadari bahwa dirinya menderita TB dan kepatuhan penderita TB dalam mengikuti pengobatan dapat menyebabkan pengobatan tidak berhasil dan meningkatkan risiko penularan TB.

**Tabel 2.95 Tingkat Kematian Karena Tuberkulosis (per 100.000 penduduk)
Kab.Luwu Timur Tahun 2019 - 2023**

No	Indikator	Satuan	Tahun				
			2019	2020	2021	2022	2023
1	Jumlah pasien TB Yang meninggal	Orang	5	2	2	15	0
2	Jumlah penduduk pada kurun waktu yang sama	Orang	300.374	302.039	304.938	306.082	311.062
3	Tingkat kematian Tuberkulosis	%	1,66	0,66	0,65	0,6	0

Sumber: Dinas Kesehatan Kab. Luwu Timur Tahun 2024

Berdasarkan tabel diatas menunjukkan prevalensi kasus TB sebesar 138/100.000 penduduk hal ini menunjukkan berdasarkan jumlah penduduk 308.530 maka tahun 2023 terdapat 138 kasus TB pada 100.000 penduduk, dengan demikian terdapat sekitar 2.235 orang berisiko TB berdasarkan jumlah penduduk tahun 2023. Ada beberapa faktor yang menyebabkan tingginya kasus TB antara lain: Kurangnya pengetahuan masyarakat tentang TB dapat menyebabkan penderita TB tidak menyadari bahwa dirinya menderita TB dan kepatuhan penderita TB dalam mengikuti pengobatan dapat menyebabkan pengobatan tidak berhasil dan meningkatkan risiko penularan TB.

Tabel 2.96 Proporsi jumlah kasus tuberkulosis Yang terdeteksi dalam programDOTSKab.LuwuTimurTahun 2019 - 2023

N o	Indikat or	Satua n	Tahun				
			2019	2020	2021	2022	2023
1	Jumlah pasien tuberkulosis terdeteksi	Orang	445	310	277	409	426
2	Jumlah pasien TB Paru BTA yang diperkirakan	Orang	452	462	364	462	450
3	Proporsi jumlah kasus tuberkulosis yang terdeteksi dalam program DOTS	%	96,30	67,09	76,10	88,52	94

Sumber: Dinas Kesehatan Kab. Luwu Timur Tahun 2024

Berdasarkan tabel diatas menunjukkan Jumlah pasien TB yang terdeteksi sebanyak 426, dengan proporsi jumlah kasus TB yang terdeteksi sebesar 94%, artinya program ini melakukan pendekatan yang cukup kuat dalam menemukan kasus suspec dan melakukan pemeriksaan lebih akurat sampai terdiagnosa TB. DOTS TB adalah pendekatan yang kuat dan terbukti efektif untuk mengendalikan TBC. Dengan fokus pada deteksi dini, pengobatan langsung dan dukungan pasien, DOTS TB memainkan peran penting dalam upaya global untuk mengakhiri TBC.

Tabel 2.97 Proporsi Kasus tuberkulosis yang diobati dan sembuh dalam program DOTSKab.LuwuTimurTahun 2019 - 2023

N o	Indikator	Satua n	Tah un				
			2019	2020	2021	2022	2023
1	Jumlah pasien tuberkulosis paru BTA yang sembuh	Orang	432	303	270	394	400
2	jumlah pasien TB PARU BTA Yang Diobati	Orang	445	310	277	409	409

3	Proporsi kasus tuberkulosis yang diobati dan sembuh	%	97,0 7	97,7 4	97,4 7	96, 33	98
---	---	---	-----------	-----------	-----------	-----------	----

Sumber: Dinas Kesehatan Kab. Luwu Timur Tahun 2024

Berdasarkan tabel diatas menunjukkan proporsi kasus TB yang diobati dan sembuh sebesar 98%, dengan demikian masih ada 9 pasien yang sembuh dan masih dalam proses pengobatan. Alasan yang mendorong kesembuhan ialah Kepatuhan pasien dalam mengikuti pengobatan sangat penting untuk memastikan keberhasilan pengobatan, Pasien TB harus mengonsumsi obat-obatan TB secara teratur sesuai dengan anjuran dokter. Pengobatan TB harus diselesaikan secara tuntas, yaitu selama enam bulan dan Dukungan dari keluarga dan masyarakat dapat membantu pasien TB untuk tetap termotivasi dalam menjalani pengobatan. Keluarga dan masyarakat dapat memberikan dukungan moral, dukungan finansial, dan dukungan praktis kepada pasien TB.

**Tabel 2.98 Cakupan Penemuan dan Penanganan Penderita Penyakit DBD
Kab. Luwu Timur Tahun 2019 – 2023**

No	Indikator	Satuan	Tahun				
			2019	2020	2021	2022	2023
1	Jumlah Penderita DBD yang ditangani	Orang	107	37	145	286	206
2	Jumlah penderita DBD yang ditemukan disuatu wilayah	Orang	100	37	145	286	206
3	Cakupan penemuan dan penanganan penderita penyakit DBD	%	100	100	100	100	100

Sumber: Dinas Kesehatan Kab. Luwu Timur Tahun 2024

Berdasarkan tabel diatas menunjukkan terjadi penurunan kasus DBD dibanding tahun 2022 dari 286 menjadi 206 kasus. Dan semua kasus yang ditemukan dilakukan pengobatan hingga sembuh (100%). Beberapa hal

yang dilakukan secara berkesinambungan dalam menekan peningkatan kasus DBD di Kabupaten Luwu Timur diantaranya terjalannya kerjasama dengan PTVI dalam P2P DBD pada wilayah yang setiap tahunnya penyumbang kasus terbesar yakni PKM Malili, Wasuponda, Wawondula dan Nuha. Dalam mengaktifkan PSN (Pemberantasan Sarang Nyamuk) 3 M Plus melalui G1R1J (Gerakan 1 rumah 1 jumantik) dan pelibatan anak sekolah. semua PKM rutin melakukan pengendalian vektor dengan PSN, Larvasidasi dan Fogging.

Tabel 2.99 Penderita diare yang ditangani Kab. Luwu Timur Tahun 2019 - 2023

No	Indikator	Satuan	Tahun				
			2019	2020	2021	2022	2023
1	Jumlah penderita diare yang datang dan dilayani di sarana kesehatan	Orang	12.436	7.741	3.977	9.344	11.602
2	Jumlah perkiraan penderita diare pada satu wilayah tertentu dalam waktu yang sama	Orang	7.814	7.757	7.896	8.157	8.330
3	Penderita diare yang ditangani	%	159,15	99,79	50,37	114,55	139,27

Sumber: Dinas Kesehatan Kab. Luwu Timur Tahun 2024

Berdasarkan tabel diatas menunjukkan capaian penderita Diare yang ditangani 139,27%, capaian ini melebihi 100% karna jumlah penderita diare yang ditemukan lebih besar dari target yang ditetapkan. da beberapa alasan yang menyebabkan tingginya penemuan kasus diare, antara lain: Peningkatan kesadaran masyarakat tentang diare. Masyarakat semakin menyadari pentingnya pemeriksaan diare untuk mendeteksi penyakit diare secara dini. Akses ke fasilitas kesehatan yang mudah dan terjangkau dapat meningkatkan kemungkinan penderita diare untuk mendapatkan pemeriksaan dan pengobatan. Petugas kesehatan dilatih untuk memberikan layanan kesehatan yang berkualitas, termasuk pemeriksaan diare dan pengobatan diare.

Tabel 2.100 Angka kejadian malaria Kab. Luwu Timur Tahun 2019 - 2023

No	Indikator	Satuan	Tahun				
			2019	2020	2021	2022	2023
1	Penduduk yang menderita malaria pada tahun tertentu	Orang	22	13	13	56	68
2	Jumlah penduduk pada pertengahan tahun (diisi dengan data capil semester I)	Orang	300.374	302.039	304.938	306.082	311.062
3	Angka kejadian malaria	%	<1	<1	<1	<1%	<1%

Sumber: Dinas Kesehatan Kab. Luwu Timur Tahun 2024

Malaria adalah Penyakit yang disebabkan oleh plasmodium yang ditularkan oleh nyamuk Anopheles. Kesakitan malaria digambarkan dengan insidens malaria, dalam hal ini Annual Parasite Incidence (API). API adalah angka kesakitan per 1.000 penduduk berisiko dalam satu tahun. Metode Perhitungan Jumlah Kasus Malaria Positif dibagi jumlah penduduk berisiko pada periode waktu yang sama dikali 1.000 penduduk.

Angka API digunakan untuk menentukan tingkat endemisitas malaria di suatu daerah. Pemantauan ini bertujuan untuk memetakan endemisitas/tingkat penularan malaria di suatu daerah sehingga intervensi pencegahan dan pengendalian kejadian malaria dapat ditentukan secara efektif dan efisien. Angka API untuk Luwu Timur dibawah atau lebih kecil dari 1, jumlah kasus kesakitan di tahun 2023 sebanyak 68 kasus, ini mengalami peningkatan dari tahun 2022. Kasus kesakitan yang ada di Luwu Timur adalah kasus Import.

Tabel 2.101 Prevalensi HIV/AIDS (Persen) dari total populasi Kab.Luwu Timur Tahun 2019 - 2023

N	Indikator	Satuan	Tahun
---	-----------	--------	-------

o		n	2019	2020	2021	2022	2023
1	Jumlah pasien HIV/AIDS disatu wilayah kerjapada Kurun waktu tertentu	Oran g	4	4	21	14	117
2	Jumlah penduduk disuatu wilayah kerja pada kurun waktu yang sama	Oran g	300.37 4	302.0 39	304.9 38	306.0 82	311.06 2
3	Prevalensi HIV/AIDS (Persen) dari total populasi	%	0,001 3	0,001 3	0,006 8	0,001	0,038

Sumber: Dinas Kesehatan Kab. Luwu Timur Tahun 2024

Data cakupan perkembangan kasus HIV/AIDS pada tahun 2019 hingga 2023 sebanyak 136 kasus, yang aktif On ARV sebanyak 120 kasus sampai 2023. Perkembangan kasus tiap tahunnya mengalami peningkatan. Perkembangan jumlah kasus HIV/AIDS diukur sebagai persentase dari jumlah masyarakat Kabupaten Luwu Timur yang terkena HIV/AIDS selama 5 tahun terakhir. Berdasarkan data diatas dapat diketahui bahwa kasus HIV/AIDS setiap tahunnya meningkat dan mencapai jumlah kasus tertinggi ditahun 2023 dengan jumlah penambahan 26 orang.

Tabel 2.102 Cakupan Pelayanan Kesehatan Rujukan Pasien Masyarakat Miskin Kab.Luwu Timur Tahun 2019 - 2023

N o	Indikator	Satua n	Tah un				
			2019	2020	2021	2022	2023
1	Jumlah rujukan miskin di strata 1	Oran g	7.028	5.332	5.110	4.989	5000
2	Jumlah seluruh miskin	Oran g	81.326	79.37	105.449	101.389	95.868
3	Cakupan pelayanan kesehatan rujukan pasien masyarakat		8,64	6,71	4,8	4,92	5,21

	Miskin						
--	--------	--	--	--	--	--	--

Sumber: Dinas Kesehatan Kab. Luwu Timur Tahun 2024

Data Masyarakat miskin yang dipakai di Kabupaten Luwu Timur adalah data Masyarakat miskin yang masuk dalam Data Terpadu Kesejahteraan Sosial (DTKS) yang pengelolaanya diserahkan kepada Pusat Data Dan Teknologi Informasi Kesejahteraan Sosial (Pusdatin-Kesos) Kementerian Sosial. DTKS merupakan informasi tentang status social ekonomi dan demografi dari 40 % penduduk di Indonesia mulai dari yang paling rendah status kesejahteraanya. Jumlah seluruh Masyarakat miskin yang sesuai dengan DTKS di Kabupaten Luwu Timur di 3 tahun dari tahun 2021 sampai tahun 2023 terus mengalami penurunan. Di tahun 2021 sebanyak 105.449, tahun 2022 101.389 dan di tahun 2023 turun menjadi 95.868. Meski jumlah Masyarakat miskin mengalami penurunan tetapi cakupan pelayanan kesehatan rujukan pasien Masyarakat miskin di tahun 2023 meningkat karena jumlah rujukan miskin di strata 1 meningkat yakni sebanyak 5000 di tahun 2023. Beberapa faktor yang mempengaruhi adanya peningkatan rujukan termasuk rujukan Masyarakat miskin seperti sarana prasarana penunjang di FKTP masih kurang memadai kompetensi petugas di FKTP masih kurang, kemampuan pelayanan akan komplikasi suatu penyakit yang membutuhkan faskes Tingkat lanjut dan kebutuhan obat yang lebih spesialisik yang hanya bisa didapatkan di faskes Tingkat lanjut.

Tabel 2.103 Cakupan Kunjungan Bayi Kab. Luwu Timur Tahun 2019 - 2023

No	Indikator	Satuan	Tahun				
			2019	2020	2021	2022	2023

1	Jumlah kunjungan bayi yang memperoleh kunjungan kesehatan sesuai standarisasi satu wilayah kerja pada kurun waktu tertentu	Oran g	5.62 2	4.88 5	5.43 5	5.488	517 2
2	Jumlah seluruh bayi lahir hidup disuatu wilayah kerja pada kurun waktu yang sama	Oran g	5.75 4	5.51 8	5.54 8	5.480	527 6
3	Cakupan kunjungan bayi	%	97,7 1	88,5 2	97,9 6	100,1 5	98, 03

Sumber: Dinas Kesehatan Kab. Luwu Timur Tahun 2024

Cakupan kunjungan bayi adalah bayi yang memperoleh pelayanan kesehatan sesuai standar oleh tenaga kesehatan(dokter, bidan, perawat) yang memiliki kompetensi klinis kesehatan, paling sedikit 4 kali (satu kali pada umur 1-3 bulan, satu kali pada umur 3-6 bulan, 1 kali pada umur 6-9 bulan dan satu kali pada umur 9-11 bln). 1. Cakupan kunjungan bayi tahun 2023 yaitu 98,03 %, ini berarti masih ada bayi yang tidak mendapat pelayanan kesehatan sesuai standar, rendahnya Cakupan kunjungan disebabkan karena ada beberapa masyarakat yang menolak imunisasi sehingga anaknya tidk dibawa ke Posyandu, migrasi masyarakat dimana ada beberapa masyarakat keluar masuk kabuapetn luwu timur, serta adanya kematian bayi sebelum berumur satu tahun. Salah satu upaay yang dilakukan untuk meniingkatkan cakupan kunjungan bayi adalah dengan melakukan kunjungan rumah orang tua bayi tidak datang ke fasilitas kesehatan atau posyandu.

Tabel 2.104 Cakupan Puskesmas Kab.LuwuTimur Tahun 2019 - 2023

N o	Indikator	Satua n	Tah un				
			2019	2020	2021	202 2	202 3
1	Jumlah Puskesmas	Unit	17	17	18	18	18
2	Jumlah Kecamatan	Unit	11	11	11	11	11
3	Cakupan Puskesmas	%	154, 6	154, 6	163,6	163, 6	163 ,6

Sumber: Dinas Kesehatan Kab. Luwu Timur Tahun 2024

Cakupan Puskesmas dari tahun ke tahun meningkat hal ini disebabkan jumlah ketersediaan puskesmas setiap tahunnya bertambah, terdapat 11 Kecamatan di Kabupaten Luwu Timur dan setiap Ibu Kota Kecamatan memiliki 1 puskesmas, bahkan ada kecamatan memiliki lebih dari satu Puskesmas yaitu Kecamatan Wasuponda terdapat 2 Puskesmas (Puskesmas Wasuponda dan Parumpanai, Kecamatan Malili terdapat 3 Puskesmas (Puskesmas Malili, Lampia dan Lakawali) dan Kecamatan Towuti terdapat 4 Puskesmas (Puskesmas Wawondula, Mahalona, Bantilang) Kecamatan Burau terdapat 2 Puskesmas (Puskesmas Burau dan Puskesmas Bonepute) Berdasarkan Permenkes RI No. 75 Tahun 2014, puskesmas harus didirikan di setiap kecamatan, dalam kondisi tertentu, pada 1 (satu) kecamatan dapat didirikan lebih dari 1 (satu) Puskesmas. Selain itu juga harus didukung pula oleh adanya aksesibilitas, keterjangkauan dan kualitas. Untuk tahun 2023 tidak ada penambahan puskesmas.

Tabel2.105 Cakupan Puskesmas Pembantu Kab.Luwu Timur Tahun 2019 - 2023

No	Indikator	Satuan	Tahun				
			2019	2020	2021	2022	2023
1	Jumlah Puskesmas Pembantu	Unit	73	73	73	73	133
2	Jumlah Desa/Kelurahan	Unit	127	127	127	127	128
3	Cakupan Puskesmas Pembantu (1/2)	%	57,48	57,48	57,48	57,48	103,91

Sumber: Dinas Kesehatan Kab. Luwu Timur Tahun 2024

Dari tabel diatas dapat dijelaskan bahwa di tahun 2023 ada peningkatan jumlah puskesmas pembantu, hal ini terjadi karena adanya perubahan nama dari poskesdes menjadi puskesmas pembantu.

**Tabel 2.99 Cakupan Kunjungan Ibu Hamil K4
Kab. Luwu Timur Tahun 2019 - 2023**

No	Indikator	Satuan	Tahun				
			2019	2020	2021	2022	2023
1	Jumlah ibu hamil yang memperoleh pelayanan Antenatal	Orang	6.143	5.484	5.591	5.217	4911
2	Jumlah sasaran ibu hamil disuatu wilayah kerja dalam kurun waktu sama	Orang	6.330	6.208	6.103	6.028	5803
3	Cakupan Kunjungan Ibu Hamil K4	%	97,05	88,34	91,61	86,55	84,64

Sumber: Dinas Kesehatan Kab. Luwu Timur Tahun 2024

Cakupan kunjungan ibu hamil lengkap (K4) berfluktuasi dari tahun ke tahun, disebabkan adanya kesenjangan, ditemukan juga ibu hamil yang tidak menerima pelayanan dimana seharusnya diberikan saat kontak dengan tenaga kesehatan (missed opportunity). Selain faktor tersebut adanya pernikahan dini sehingga ibu hamil malu kontak dengan petugas kesehatan dan pada akhirnya terlambat memperoleh pelayanan antenatal lengkap sesuai standar yang seharusnya diperoleh oleh ibu hamil, kondisi geografis yang sulit akses ke fasilitas kesehatan sehingga ibu hamil tidak rutin datang memeriksakan kehamilannya dimana setiap ibu hamil seharusnya mendapatkan pelayanan antenatal oleh tenaga kesehatan yang mempunyai kompetensi sesuai standar minimal 4 kali selama kehamilannya dengan distribusi waktu : 1 kali pada trimester ke-1 (0-12 minggu), 1 kali pada trimester ke-2 (>12-24 minggu), dan 2 kali pada trimester ke-3 (>24 minggu sampai dengan kelahiran). Jika ibu hamil tidak memperoleh pelayanan seperti tersebut di atas pada masa kehamilan, maka tidak dapat dilaporkan sebagai cakupan kunjungan ibu hamil lengkap (K4), kunjungan antenatal bisa lebih dari 4 kali sesuai kebutuhan jika ada keluhan, penyakit dan gangguan kehamilan

Tabel 2.107 Cakupan pelayanan Nifas Kab.Luwu Timur Tahun 2019 - 2024

No	Indikator	Satuan	Tahun				
			2019	2020	2021	2022	2023
1	Jumlah peserta ibu nifas yang telah memperoleh 3 kali pelayanan nifas sesuai standar di suatu wilayah	Orang	5.581	5.494	5.425	5.251	4862
2	Seluruh ibu nifas disatu wilayah kerja dalam kerja pada waktu yang sama	Orang	6.042	5.926	5.825	5.754	5540
3	Cakupan pelayanan Nifas	%	92.37	92,71	93,13	91,26	88,13

Sumber: Dinas Kesehatan Kab. Luwu Timur Tahun 2024

Tabel 2.108 Cakupan Neonatus Dengan Komplikasi Yang Ditangani Kab.Luwu Timur Tahun 2019 - 2023

No	Indikator	Satuan	Tahun				
			2019	2020	2021	2022	2023
1	Jumlah neonatus dengan komplikasi yang Tertangani	Orang	461	412	465	461	351
2	Jumlah seluruh neonatus dengan komplikasi yang ada	Orang	841	847	832	822	791
3	Cakupan neonatus dengan komplikasi yang Ditangani	%	54,81	48,67	55,89	69,55	44,35

Sumber: Dinas Kesehatan Kab. Luwu Timur Tahun 2024

Tabel 2.109 Cakupan Pelayanan Anak Balita Kab. Luwu Timur Tahun 2019 - 2023

No	Indikator	Satuan	Tahun				
			2019	2020	2021	2022	2023
1	Jumlah anak balita yang memperoleh pelayanan pemantauan minimal 8 kali disatu wilayah kerja ada waktu tertentu	Orang	27.638	14.875	22.342	22.114	22137
2	Jumlah seluruh anak balita disatu wilayah kerja dalam waktu yang sama	Orang	31.315	22.405	23.729	24.090	24374
3	Cakupan Pelayanan Anak Balita	%	88,26	66,39	94,15	91,80	90,82

Sumber: Dinas Kesehatan Kab. Luwu Timur Tahun 2024

Tabel 2.110 Cakupan penjangkauan kesehatan siswa SD dan setingkat Kab.Luwu Timur Tahun 2019 -2023

No	Indikator	Satuan	Tahun				
			2019	2020	2021	2022	2023
1	Jumlah murid SD dan setingkat yang diperiksa kesehatannya oleh tenaga kesehatan atau tenaga terlatih disatu wilayah kerja pada waktu kurun tertentu	Orang	5.808	9.601	11.501	17.167	11.616
2	Jumlah murid SD dan setingkat disatu wilayah kerja dalam kurun waktu yang sama	Orang	5.808	16.116	14.690	17.930	11.616
3	Cakupan penjangkauan kesehatan siswa SD dan setingkat	%	100	59,57	78,29	95,74	100

Sumber: Dinas Kesehatan Kab. Luwu Timur Tahun 2024

**Tabel 2.111 Cakupan pelayanan kesehatan dasar masyarakat miskin
Kab.Luwu Timur Tahun 2019 - 2023**

No	Indikator	Satuan	Tahun				
			2019	2020	2021	2022	2023
1	Jumlah kunjungan pasien miskin Disarkes Strata1	Orang	106.370	106.763	106.007	84.242	76753
2	Jumlah seluruh masyarakat miskin	Orang	81.326	79.370	105.449	101.398	95.868
3	Cakupan pelayanan kesehatan dasar Masyarakat miskin	%	130,79	134,51	99,292	83,08	80,06

Sumber: Dinas Kesehatan Kab. Luwu Timur Tahun 2024

Tabel 2.112 Cukupan pelayanan gawat darurat level 1 yang harus diberikan sarana kesehatan Kab.Luwu Timur Tahun 2019 - 2023

No	Indikator	Satuan	Tahun				
			2019	2020	2021	2022	2023
1	Pelayanan Gawat Darurat	Unit	2	2	2	2	2
2	Jumlah RS	Unit	2	2	2	2	2
3	Cukup pelayanan gawat darurat level 1 yang harus Diberikan sarana Kesehatan	%	100	100	100	100	100

Sumber: Dinas Kesehatan Kab. Luwu Timur Tahun 2024

Pelayanan gawat darurat level 1 adalah pelayanan yang diberikan oleh tempat pelayanan gawat darurat yang memiliki dokter umum onsite 24 jam dengan kualifikasi General Emergency Life Support (GELS) dan atau ATLS (Advance Trauma Life Support + ACLS (Advance Cardiac Life Support)). Pelayanan gawat darurat level 1 harus diberikan di sarana kesehatan Rumah Sakit. Sehingga pelayanan gawat darurat level 1 di Kabupaten Luwu Timur terdapat 1 unit di masing – masing rumah sakit dan jumlah Rumah Sakit di Kabupaten Luwu Timur terdapat 2 unit, sehingga cakupan pelayanan gawat darurat level 1 yang harus diberikan sarana kesehatan adalah pelayanan

gawat darurat per jumlah rumah sakit dikali 100 sehingga didapatkan nilai cukup pelayanan gawat darurat level 1 yang harus diberikan sarana kesehatan adalah 100

Tabel 2.113 Cukup Desa/Kelurahan mengalami KLB yang dilakukan penyelidikan Epidemiologi < 24 jam

No	Indikator	Satuan	Tahun				
			2019	2020	2021	2022	2023
1	Jumlah KLB di desa/ kelurahan yang ditangani > 24 jam dalam periode tertentu	Kasus	0	0	0	0	0
2	Jumlah KLB di desa/ kelurahan yang terjadi pada periode yang sama	Kasus	7	7	3	3	5
3	Cakupan Desa / Kelurahan mengalami KLB yang dilakukan penyelidikan Epidemiologi < 24 jam	%	100	100	100	100	100

Sumber: Dinas Kesehatan Kab. Luwu Timur Tahun 2024

Penyelidikan dan penanggulangan KLB sangat bergantung dari kemampuan petugas pelaksana yaitu Tim Gerak Cepat maupun petugas surveilans. Salah satu tantangan dan sekaligus keunggulan seorang ahli epidemiologi adalah pada kemampuannya melakukan penyelidikan suatu Kejadian Luar Biasa (KLB).

KLB seringkali diikuti dengan kejadian yang sangat cepat, banyak orang terserang dan luas wilayah yang terserang bisa sangat luas, serta dapat menimbulkan kecemasan berbagai pihak. Satu petugas dengan petugas lain seringkali saling menyalahkan, bahkan masyarakat pun disalahkan. Pada situasi seperti ini diperlukan seorang ahli epidemiologi, yang dituntut selalu bertindak tenang, profesional, berpegang pada dasar-dasar ilmiah, pendekatan sistematis, dan berorientasi pada upaya penyelamatan dan pencegahan pada populasi yang mengalami KLB.

Referensi dalam penanggulangan KLB, sebagaimana dimaksud dalam Undang-Undang No. 4 tahun 1984 tentang Wabah Penyakit Menular dan PP No. 40 tahun 1991 tentang Penanggulangan Wabah Penyakit Menular, serta menjadi penjabaran pelaksanaan teknis dari Peraturan Menteri Kesehatan Nomor 1501/Menteri/per/X/2010 tentang Jenis Penyakit Menular Tertentu Yang Dapat Menimbulkan Wabah dan Upaya Penanggulangannya dan Peraturan Menteri Kesehatan Nomor 86/Menteri/per/X/2014 tentang Penanggulangan Penyakit Menular.

2. Capaian Standar Pelayanan Minimal Bidang Kesehatan

Standar Pelayanan Minimal bidang Kesehatan yang selanjutnya disebut SPM Kesehatan merupakan ketentuan mengenai Jenis dan Mutu Pelayanan Dasar yang merupakan Urusan Pemerintahan Wajib yang berhak diperoleh setiap Warga Negara secara minimal. Jenis pelayanan dasar pada SPM Kesehatan Daerah Kabupaten/Kota terdiri atas:

- Pelayanan Kesehatan Ibu Hamil
- Pelayanan Kesehatan ibu bersalin
- Pelayanan Kesehatan Bayi Baru Lahir
- Pelayanan Kesehatan Balita
- Pelayanan kesehatan
- Pelayanan Kesehatan pada Usia Pendidikan Dasar
- Pelayanan Kesehatan pada Usia Produktif
- Pelayanan Kesehatan pada Usia Lanjut
- Pelayanan Kesehatan Penderita Hipertensi
- Pelayanan Kesehatan Penderita Diabetes Melitus (DM)
- Pelayanan Kesehatan Orang dengan Gangguan Jiwa (ODGJ) Berat
- Pelayanan Kesehatan Orang terduga Tuberkulosis
- Pelayanan Kesehatan Orang dengan Risiko Terinfeksi HIV
-

No	Uraian	INDIKATOR	2019	2020	2021	2022	2023
1	PELAYANAN KESEHATAN IBU HAMIL (K4)	Jumlal ibu hamil yang mendapatkan pelayanan antenatal sesuai standar di wilayah kerja kabupaten tersebut dalam kurun waktu satu tahun (Realisasi) Nominator	6.143	5.484	5.591	5.217	4.911
		Jumlal sasaran ibu hamil di wilayah kerja kabupaten tersebut dalam kurun waktu satu tahun yang sama (Target/Sasaran) Denominator	6.330	6.208	5.945	5.621	5.130
		PERSENTASE (%)	97,05	88,34	94,05	92,81	95,73
2	PELAYANAN KESEHATAN IBU BERSALIN (BERSALIN FASKES)	Jumlah ibu bersalin yang mendapatkan pelayanan persalinan sesuai standar di fasilitas pelayanan kesehatan di wilayah kerja kabupaten dalam kurun waktu satu tahun (Realisasi) Nominator	5.584	5.497	5.429	5.250	4.908
		Jumlah sasaran ibu bersalin di wilayah kerja kabupaten dalam kurun waktu satu tahun yang sama (Target/Sasaran) Denominator	6.042	5.926	5.449	5.255	4.910
		PERSENTASE (%)	92,42	92,76	99,63	99,90	99,96
3	PELAYANAN KESEHATAN BAYI BARU LAHIR (KN LENGKAP)	Jumlah bayi baru lahir usia 0 - 28 hari yang mendapatkan pelayanan kesehatan bayi baru lahir sesuai dengan standar dalam kurun waktu satu tahun (Realisasi) Nominator	5.547	5.431	5.374	5.157	4.819
		Jumlah sasaran bayi baru lahir di wilayah kerja kabupaten tersebut dalam kurun waktu satu tahun yang sama (Target/Sasaran) Denominator	5.754	5.644	5.439	5.251	4.906
		PERSENTASE (%)	96,40	96,23	98,80	98,21	98,23

RENCANA KERJA DINAS KESEHATAN 2025

No	Uraian	INDIKATOR	2019	2020	2021	2022	2023
4	PELAYANAN KESEHATAN BALITA	Jumlah Balita Usia 12 - 23 Bulan Yang Mendapatkan Pelayanan Kesehatan Sesuai Standar 1 + Jumlah Balita Usia 24 - 35 Bulan Mendapatkan Pelayanan Kesehatan Sesuai Standar 2 + Balita Usia 36 - 59 Bulan Mendapatkan Pelayanan Kesehatan Sesuai Standar 3 (Realisasi) Balita Lengkap	26.954	19.760	27.777	27.602	27.283
		Jmlah Balita Usia 12 59 Bulan Di Wilayah Kerja Kabupaten/Kota Tersebut Pada Kurun Waktu Satu Tahun Yang Sama / Sasaran	31.315	28.508	29.277	29.570	29.650
		PERSENTASE (%)	86,07	69,31	94,88	93,34	92,02
5	PELAYANAN KESEHATAN PADA USIA PENDIDIKAN DASAR	Jumlah Anak Usia Pendidikan Dasar Yang Mendapat Pelayanan Kesehatan Sesuai Standar Yang Ada Di Wilayah Kerja Kabupaten/Kota Dalam Kurun Waktu Satu Tahun Ajaran (Realisasi) Skrining Anak Sekolah	11.255	COVID-19	8.095	17.167	11.616
		Jumlah Semua Anak Usia Pendidikan Dasar Yang Ada Di Wilayah Kerja Kabupaten/Kota Tersebut Dalam Kurun Waktu Satu Tahun Ajaran Yang Sama / Sasaran	11.255	COVID-19	10.139	17.930	11.616
		PERSENTASE (%)	100	0,00	79,84	95,74	100
6	PELAYANAN KESEHATAN PADA USIA PRODUKTIF	Jumlah Orang Usia 15 - 59 Tahun Di Kab/Kota Yang Mendapat Pelayanan Skrining Kesehatan Sesuai Standar Dalam Kurun Waktu Satu Tahun (Realisasi) Usia Produktif	78.112	41.696	76.990	144.288	119.162

No	Uraian	INDIKATOR	2019	2020	2021	2022	2023
		Jumlah Orang Usia 15 - 59 Tahun Di Kabupaten/Kota Dalam Waktu Satu Tahun Yang Sama/ Sasaran	177.429	177.429	192.442	208.561	119.162
		PERSENTASE (%)	44,02	23,50	40,01	69,18	100
7	PELAYANAN KESEHATAN PADA USIA LANJUT	Jumlah Warga Negara Berusia 60 Tahun Atau Lebih Yang Mendapat Skrining Kesehatan Sesuai Standar Minimal 1 Kali Yang Ada Di Wilayah Kerja Kabupaten/Kota Dalam Kurun Waktu Satu Tahun (Realisasi) Lansia	13.606	13.076	14.656	15.331	15.659
		Jumlah Semua Warga Negara Berusia 60 Tahun Atau Lebih Yang Ada Di Suatu Wilayah Kerja Kabupaten/Kota Dalam Kurun Waktu Satu Tahun Yang Sama/ Sasaran	16.744	18.201	17.434	19.094	18.809
		PERSENTASE (%)	81,26	71,84	84,07	80,29	83,25
8	PELAYANAN KESEHATAN PENDERITA HIPERTENSI	Jumlah Penderita Hipertensi Usia > = 15 Tahun Di Dalam Wilayah Kerjanya Yang Mendapatkan Pelayanan Kesehatan Sesuai Standar Dalam Kurun Waktu Satu Tahun (Realisasi) Hipertensi	15.635	14.823	9.795	37.580	47.465
		Jumlah Estimasi Penderita Hipertensi Usia >=15 Tahun Yang Berada Di Dalam Wilayah Kerjanya Berdasarkan Angka Prevalensi Kab/Kota Dalam Kurun Waktu Satu Tahun Yang Sama / Sasaran	51.647	51.647	56.467	41.206	47.465
		PERSENTASE (%)	30,27	28,70	17,35	91,20	100
9	PELAYANAN KESEHATAN PENDERITA DIABETES MELITUS (DM)	Umlah Penderita Diabetes Melitus Dm Usia > = 15 Tahun Di Dalam Wilayah Kerjanya Yang Mendapatkan Pelayanan Kesehatan Sesuai Standar Dalam Kurun Waktu Satu Tahun (Realisasi) DM	3.039	1.347	2.755	5.031	5.262

No	Uraian	INDIKATOR	2019	2020	2021	2022	2023
		Jumlah Estimasi Penderita Diabetes Melitus Usia ≥ 15 Tahun Yang Berada Di Dalam Wilayah Kerjanya Berdasarkan Angka Prevalensi Kab/Kota Dalam Kurun Waktu Satu Tahun Yang Sama / Sasaran	4.533	4.533	4.957	5.031	5.262
		PERSENTASE (%)	67,04	29,72	55,58	100	100
10	PELAYANAN KESEHATAN ORANG DENGAN GANGGUAN JIWA (ODG) BERAT	Jumlah Odjg Berat Di Wilayah Kerja Kab/Kota Yang Mendapatkan Pelayanan Kesehatan Jiwa Sesuai Standar Dalam Kurun Waktu Satu Tahun (Realisasi)	276	277	370	454	553
		Jumlah Odjg Berat Berdasarkan Proyeksi Di Wilayah Kerja Kab/Kota Dalam Kurun Waktu Satu Tahun Yang Sama/ Sasaran	747	660	695	454	553
		PERSENTASE (%)	36,95	41,97	53,24	100	100
11	PELAYANAN KESEHATAN ORANG DENGAN TUBERKULOSIS (TB)	Jumlah Orang Terduga Tbc Yang Dilakukan Pemeriksaan Penunjang Dalam Kurun Waktu Satu Tahun (Realisasi)	445	310	302	409	3.488
		Jumlah Orang Yang Terduga Tbc Dalam Kurun Waktu Satu Tahun Yang Sama/ Sasaran	445	310	302	409	3.488
		PERSENTASE (%)	100	100	100	100	100
12	PELAYANAN KESEHATAN ORANG DENGAN RESIKO TERINFEKSI HIV	Jumlah Orang Dengan Risiko Terinfeksi Hiv Yang Mendapatkan Pelayanan Pelayanan Sesuai Standar Dalam Kurun Waktu Satu Tahun (Realisasi)	5.002	4.882	5.224	5.014	5.804

No	Uraian	INDIKATOR	2019	2020	2021	2022	2023
		Jumlah Orang Dengan Resiko Terinfeksi Hiv Di Kab/Kota Dalam Kurun Waktu Satu Tahun Yang Sama/ Sasaran	5.002	4.882	5.224	5.014	5.804
		PERSENTASE (%)	100	100	100	100	100

Isu-isu Penting penyelenggaraan Tugas dan Fungsi Perangkat Daerah

Berdasarkan pada pencapaian Kinerja pelayanan Kesehatan dimana terdapat beberapa indikator yang sudah mencapai target namun disisi lain masih ada indikator yang belum mencapai target. Indikator tersebut yang belum mencapai target yaitu:

1. Angka Kematian Ibu yang belum menapai target
2. Angka kematian bayi yang belum mencapai target
3. Prealensi balita pendek (Stunting) semakin meningkat
4. Masih adanya daerah endemis penyakit menular
5. Rendahnya deteksi dini penyakit tidak menular
6. Capaian SPM bidang kesehatan masih ada yang belum mencapai target 100%

Review Terhadap Rancangan Awal RKPD

Review atau telaah terhadap rancangan awal RKPD dilakukan dengan membandingkan rancangan awal RKPD dengan hasil analisis kebutuhan. Proses tersebut meliputi perbandingan program, kegiatan lokasi kegiatan, target dan pagu anggaran yang disediakan di rancangan awal RKPD.

Adapun hasil telaah terhadap rancangan awal RKPD per program dan perkegiatan dapat dilihat pada tabel berikut:

RENCANA KERJA DINAS KESEHATAN 2025

RANCANGAN AWAL RKPD										HASIL ANALISIS KEBUTUHAN						
N o	Kode					Urusan / Bidang Urusan / Program / Kegiatan / Sub Kegiatan	Lokasi	Indikator Program / Kegiatan / Sub Kegiatan	Target 2025	Pagu Indikatif (Rp)	Urusan / Bidang Urusan / Program / Kegiatan / Sub Kegiatan	Lokasi	Indikator Program / Kegiatan / Sub Kegiatan	Target 2025	Pagu Indikatif (Rp)	Catatan
1	2					3	10	4	8	9	3	10	4	8	9	10
						Dinas Kesehatan				255.294.014.630	Dinas Kesehatan				255.294.014.630	
	1					URUSAN PEMERINTAHAN WAJIB YANG BERKAITAN DENGAN PELAYANAN DASAR				255.294.014.630	URUSAN PEMERINTAHAN WAJIB YANG BERKAITAN DENGAN PELAYANAN DASAR				255.294.014.630	
	1	02				URUSAN PEMERINTAHAN BIDANG KESEHATAN				255.294.014.630	URUSAN PEMERINTAHAN BIDANG KESEHATAN				255.294.014.630	
1	1	02	01			PROGRAM PENUNJANG URUSAN PEMERINTAHAN DAERAH KABUPATEN/KOTA		Persentase penunjang urusan perangkat daerah berjalan sesuai standar	100 %	138.906.684.120	PROGRAM PENUNJANG URUSAN PEMERINTAHAN DAERAH KABUPATEN/KOTA		Persentase penunjang urusan perangkat daerah berjalan sesuai standar	100 %	138.906.684.120,00	
	1	02	01	2.01		Perencanaan, Penganggaran, dan Evaluasi Kinerja Perangkat Daerah		Persentase penyusunan dokumen perencanaan, penganggaran & evaluasi tepat waktu ("%")	100 %	178.520.600,00	Perencanaan, Penganggaran , dan Evaluasi Kinerja Perangkat Daerah		Persentase penyusunan dokumen perencanaan, penganggaran & evaluasi tepat waktu ("%")	100 %	178.520.600,00	
	1	02	01	2.01	0001	Penyusunan Dokumen Perencanaan Perangkat Daerah	Kab. Luwu Timur, Semua Kecamatan. Semua	Jumlah Dokumen Perencanaan Perangkat Daerah	2 Dokumen	59.385.000,00	Penyusunan Dokumen Perencanaan Perangkat Daerah	Kab. Luwu Timur, Semua Kecamatan . Semua	Jumlah Dokumen Perencanaan Perangkat Daerah	2 Dokumen	59.385.000,00	

RENCANA KERJA DINAS KESEHATAN 2025

RANCANGAN AWAL RKPD										HASIL ANALSIS KEBUTUHAN						
N o	Kode					Urusan / Bidang Urusan / Program / Kegiatan / Sub Kegiatan	Lokasi	Indikator Program / Kegiatan / Sub Kegiatan	Target 2025	Pagu Indikatif (Rp)	Urusan / Bidang Urusan / Program / Kegiatan / Sub Kegiatan	Lokasi	Indikator Program / Kegiatan / Sub Kegiatan	Target 2025	Pagu Indikatif (Rp)	Catatan
1	2					3	10	4	8	9	3	10	4	8	9	10
							Kel/Desa					Kel/Desa				
	1	02	01	2.0 1	0 0 2	Koordinasi dan Penyusunan Dokumen RKA- SKPD	Kab. Luwu Timur, Semua Kecamata n, Semua Kel/Desa	Jumlah men RKA-SKPD aporan Hasil linasi Penyusunan men RKA-SKPD	2 Dokumen	6.783.800,00	Koordinasi dan Penyusunan Dokumen RKA-SKPD	Kab. Luwu Timur, Semua Kecamatan , Semua Kel/Desa	Jumlah Dokumen RKA-SKPD dan Laporan Hasil Koordinasi Penyusunan Dokumen RKA-SKPD	2 Dokume n	6.783.800,00	
	1	02	01	2.0 1	0 0 4	Koordinasi dan Penyusunan DPA- SKPD	Kab. Luwu Timur, Semua Kecamata n, Semua Kel/Desa	Jumlah Dokumen DPA- SKPD dan Laporan Hasil Koordinasi Penyusunan Dokumen DPA- SKPD	2 Dokumen	3.390.000,00	Koordinasi dan Penyusunan DPA-SKPD	Kab. Luwu Timur, Semua Kecamatan , Semua Kel/Desa	Jumlah Dokumen DPA-SKPD dan Laporan Hasil Koordinasi Penyusunan Dokumen DPA-SKPD	2 Dokume n	3.390.000,00	
	1	02	01	2.0 1	0 0 7	Evaluasi Kinerja Perangkat Daerah	Kab. Luwu Timur, Semua Kecamata n, Semua Kel/Desa	Jumlah Laporan Evaluasi Kinerja Perangkat Daerah	10 Laporan	108.961.800,00	Evaluasi Kinerja Perangkat Daerah	Kab. Luwu Timur, Semua Kecamatan , Semua Kel/Desa	Jumlah Laporan Evaluasi Kinerja Perangkat Daerah	10 Laporan	108.961.800, 00	
	1	02	01	2.0 2		Administrasi Keuangan Perangkat Daerah		Persentase administrasi keuangan yang terselenggara dengan baik ("%")	100 %	132.473.305.120	Administrasi Keuangan Perangkat Daerah		Persentase administrasi keuangan yang terselenggara dengan baik ("%")	100 %	132.473.305. 120,00	

RENCANA KERJA DINAS KESEHATAN 2025

RANCANGAN AWAL RKPD										HASIL ANALISIS KEBUTUHAN						
N o	Kode					Urusan / Bidang Urusan / Program / Kegiatan / Sub Kegiatan	Lokasi	Indikator Program / Kegiatan / Sub Kegiatan	Target 2025	Pagu Indikatif (Rp)	Urusan / Bidang Urusan / Program / Kegiatan / Sub Kegiatan	Lokasi	Indikator Program / Kegiatan / Sub Kegiatan	Target 2025	Pagu Indikatif (Rp)	Catatan
1	2					3	10	4	8	9	3	10	4	8	9	10
	1	02	01	2.0 2	0 0 0 1	Penyediaan Gaji dan Tunjangan ASN	Kab. Luwu Timur, Malili, Semua Kel/Desa	Jumlah Orang yang Menerima Gaji dan Tunjangan ASN	1118 Orang/bulan	132.300.017.370	Penyediaan Gaji dan Tunjangan ASN	Kab. Luwu Timur, Malili, Semua Kel/Desa	Jumlah Orang yang Menerima Gaji dan Tunjangan ASN	1118 Orang/bulan	132.300.017.370,00	
	1	02	01	2.0 2	0 0 0 7	Koordinasi dan Penyusunan Laporan Keuangan Bulanan/ Triwulanan/ Semesteran SKPD	Kab. Luwu Timur, Semua Kecamatan, Semua Kel/Desa	Jumlah Laporan Keuangan Bulanan/ Triwulanan/ Semesteran SKPD dan Laporan Koordinasi Penyusunan Laporan Keuangan Bulanan/Triwulanan/Semesteran SKPD	18 Laporan	173.287.750,00	Koordinasi dan Penyusunan Laporan Keuangan Bulanan/ Triwulanan/ Semesteran SKPD	Kab. Luwu Timur, Semua Kecamatan, Semua Kel/Desa	Jumlah Laporan Keuangan Bulanan/ Triwulanan/ Semesteran SKPD dan Laporan Koordinasi Penyusunan Laporan Keuangan Bulanan/Triwulanan/Semesteran SKPD	18 Laporan	173.287.750,00	
	1	02	01	2.0 3		Administrasi Barang Milik Daerah pada Perangkat Daerah		Persentase BMD yang Diadministrasikan sesuai standar ("%)	100 %	43.968.000,00	Administrasi Barang Milik Daerah pada Perangkat Daerah		Persentase BMD yang Diadministrasikan sesuai standar ("%)	100 %	43.968.000,00	
	1	02	01	2.0 3	0 0 0 6	Penatausahaan Barang Milik Daerah pada SKPD	Kab. Luwu Timur, Semua Kecamatan, Semua Kel/Desa	Jumlah Laporan Penatausahaan Barang Milik Daerah pada SKPD	4 Laporan	43.968.000,00	Penatausahaan Barang Milik Daerah pada SKPD	Kab. Luwu Timur, Semua Kecamatan, Semua Kel/Desa	Jumlah Laporan Penatausahaan Barang Milik Daerah pada SKPD	4 Laporan	43.968.000,00	
	1	02	01	2.0 4		Administrasi Pendapatan Daerah Kewenangan Perangkat Daerah		Persentase Realisasi Pendapatan Daerah Kewenangan PD ("%)	100 %	9.200.000,00	Administrasi Pendapatan Daerah Kewenangan Perangkat Daerah		Persentase Realisasi Pendapatan Daerah Kewenangan PD ("%)	100 %	9.200.000,00	

RENCANA KERJA DINAS KESEHATAN 2025

RANCANGAN AWAL RKPD										HASIL ANALISIS KEBUTUHAN						
N o	Kode					Urusan / Bidang Urusan / Program / Kegiatan / Sub Kegiatan	Lokasi	Indikator Program / Kegiatan / Sub Kegiatan	Target 2025	Pagu Indikatif (Rp)	Urusan / Bidang Urusan / Program / Kegiatan / Sub Kegiatan	Lokasi	Indikator Program / Kegiatan / Sub Kegiatan	Target 2025	Pagu Indikatif (Rp)	Catatan
1	2					3	10	4	8	9	3	10	4	8	9	10
	1	02	01	2.0 4	0 0 0 7	Pelaporan Pengelolaan Retribusi Daerah	Kab. Luwu Timur, Semua Kecamata n, Semua Kel/Desa	Jumlah Laporan Pengelolaan Retribusi Daerah	4 Dokumen	9.200.000,00	Pelaporan Pengelolaan Retribusi Daerah	Kab. Luwu Timur, Semua Kecamatan , Semua Kel/Desa	Jumlah Laporan Pengelolaan Retribusi Daerah	4 Dokume n	9.200.000,00	
	1	02	01	2.0 5		Administrasi Kepegawaian Perangkat Daerah		Persentase Rara-rata Capaian kinerja Administarsi Kepegawaian Perangkat Daerah ("%)	100 %	464.057.000,00	Administrasi Kepegawaian Perangkat Daerah		Persentase Rara-rata Capaian kinerja Administarsi Kepegawaian Perangkat Daerah ("%)	100 %	464.057.000, 00	
	1	02	01	2.0 5	0 0 0 2	Pengadaan Pakaian Dinas beserta Atribut Kelengkapannya	Kab. Luwu Timur, Malili, Semua Kel/Desa	Jumlah Paket Pakaian Dinas beserta Atribut Kelengkapan	121 Paket	164.600.000,00	Pengadaan Pakaian Dinas beserta Atribut Kelengkapann ya	Kab. Luwu Timur, Malili, Semua Kel/Desa	Jumlah Paket Pakaian Dinas beserta Atribut Kelengkapan	121 Paket	164.600.000, 00	
	1	02	01	2.0 5	0 0 0 3	Pendataan dan Pengolahan Administrasi Kepegawaian	Kab. Luwu Timur, Semua Kecamata n, Semua Kel/Desa	Jumlah Dokumen Pendataan dan Pengolahan Administrasi Kepegawaian	12 Dokumen	199.747.000,00	Pendataan dan Pengolahan Administrasi Kepegawaian	Kab. Luwu Timur, Semua Kecamatan , Semua Kel/Desa	Jumlah Dokumen Pendataan dan Pengolahan Administrasi Kepegawaian	12 Dokume n	199.747.000, 00	
	1	02	01	2.0 5	0 0 1 1	Bimbingan Teknis Implementasi Peraturan Perundang- Undangan	Kab. Luwu Timur, Semua Kecamata n, Semua Kel/Desa	Jumlah Orang yang Mengikuti Bimbingan Teknis Implementasi Peraturan Perundang- Undangan	10 Orang	99.710.000,00	Bimbingan Teknis Implementasi Peraturan Perundang- Undangan	Kab. Luwu Timur, Semua Kecamatan , Semua Kel/Desa	Jumlah Orang yang Mengikuti Bimbingan Teknis Implementasi Peraturan Perundang- Undangan	10 Orang	99.710.000,0 0	

RENCANA KERJA DINAS KESEHATAN 2025

RANCANGAN AWAL RKPD									HASIL ANALISIS KEBUTUHAN							
N o	Kode					Urusan / Bidang Urusan / Program / Kegiatan / Sub Kegiatan	Lokasi	Indikator Program / Kegiatan / Sub Kegiatan	Target 2025	Pagu Indikatif (Rp)	Urusan / Bidang Urusan / Program / Kegiatan / Sub Kegiatan	Lokasi	Indikator Program / Kegiatan / Sub Kegiatan	Target 2025	Pagu Indikatif (Rp)	Catatan
1	2					3	10	4	8	9	3	10	4	8	9	10
	1	02	01	2.0 6		Administrasi Umum Perangkat Daerah		Persentase Rata- Rata Capaian Kinerja administrasi umum PD ("%")	100 %	512.638.400,00	Administrasi Umum Perangkat Daerah		Persentase Rata- Rata Capaian Kinerja administrasi umum PD ("%")	100 %	512.638.400, 00	
	1	02	01	2.0 6	0 0 0 1	Penyediaan Komponen Instalasi Listrik/Peneranga n Bangunan Kantor	Kab. Luwu Timur, Malili, Puncuk Indah	Jumlah Paket Komponen Instalasi Listrik/Penerang an Bangunan Kantor yang Disediakan	1 Paket	9.400.000,00	Penyediaan Komponen Instalasi Listrik/Peneran gan Bangunan Kantor	Kab. Luwu Timur, Malili, Puncuk Indah	Jumlah Paket Komponen Instalasi Listrik/Penera ngan Bangunan Kantor yang Disediakan	1 Paket	9.400.000,00	
	1	02	01	2.0 6	0 0 0 3	Penyediaan Peralatan Rumah Tangga	Kab. Luwu Timur, Malili, Puncuk Indah	Jumlah Paket Peralatan Rumah Tangga yang Disediakan	2 Paket	9.707.400,00	Penyediaan Peralatan Rumah Tangga	Kab. Luwu Timur, Malili, Puncuk Indah	Jumlah Paket Peralatan Rumah Tangga yang Disediakan	2 Paket	9.707.400,00	
	1	02	01	2.0 6	0 0 0 4	Penyediaan Bahan Logistik Kantor	Kab. Luwu Timur, Malili, Puncuk Indah	Jumlah Paket Bahan Logistik Kantor yang Disediakan	1 Paket	16.244.500,00	Penyediaan Bahan Logistik Kantor	Kab. Luwu Timur, Malili, Puncuk Indah	Jumlah Paket Bahan Logistik Kantor yang Disediakan	1 Paket	16.244.500,0 0	
	1	02	01	2.0 6	0 0 0 5	Penyediaan Barang Cetakan dan Penggandaan	Kab. Luwu Timur, Semua Kecamata n, Semua Kel/Desa	Jumlah Paket Barang Cetakan dan Penggandaan yang Disediakan	3 Paket	21.450.000,00	Penyediaan Barang Cetakan dan Penggandaan	Kab. Luwu Timur, Semua Kecamatan , Semua Kel/Desa	Jumlah Paket Barang Cetakan dan Penggandaan yang Disediakan	3 Paket	21.450.000,0 0	
	1	02	01	2.0 6	0 0 0 6	Penyediaan Bahan Bacaan dan Peraturan Perundang- undangan	Kab. Luwu Timur, Semua Kecamata n, Semua Kel/Desa	Jumlah Dokumen Bahan Bacaan dan Peraturan Perundang- Undangan yang Disediakan	12 Dokumen	10.200.000,00	Penyediaan Bahan Bacaan dan Peraturan Perundang- undangan	Kab. Luwu Timur, Semua Kecamatan , Semua Kel/Desa	Jumlah Dokumen Bahan Bacaan dan Peraturan Perundang- Undangan	12 Dokume n	10.200.000,0 0	

RENCANA KERJA DINAS KESEHATAN 2025

RANCANGAN AWAL RKPD										HASIL ANALSIS KEBUTUHAN						
N o	Kode					Urusan / Bidang Urusan / Program / Kegiatan / Sub Kegiatan	Lokasi	Indikator Program / Kegiatan / Sub Kegiatan	Target 2025	Pagu Indikatif (Rp)	Urusan / Bidang Urusan / Program / Kegiatan / Sub Kegiatan	Lokasi	Indikator Program / Kegiatan / Sub Kegiatan	Target 2025	Pagu Indikatif (Rp)	Catatan
1	2					3	10	4	8	9	3	10	4	8	9	10
													yang Disediakan			
	1	02	01	2.0 6	0 0 0 8	Fasilitasi Kunjungan Tamu	Kab. Luwu Timur, Semua Kecamata n, Semua Kel/Desa	Jumlah Laporan Fasilitasi Kunjungan Tamu	0 Laporan	19.836.000,00	Fasilitasi Kunjungan Tamu	Kab. Luwu Timur, Semua Kecamatan , Semua Kel/Desa	Jumlah Laporan Fasilitasi Kunjungan Tamu	0 Laporan	19.836.000,0 0	
	1	02	01	2.0 6	0 0 0 9	Penyelenggaraan Rapat Koordinasi dan Konsultasi SKPD	Kab. Luwu Timur, Semua Kecamata n, Semua Kel/Desa	Jumlah Laporan Penyelenggaraa n Rapat Koordinasi dan Konsultasi SKPD	227 Laporan	425.800.500,00	Penyelenggar aan Rapat Koordinasi dan Konsultasi SKPD	Kab. Luwu Timur, Semua Kecamatan , Semua Kel/Desa	Jumlah Laporan Penyelenggar aan Rapat Koordinasi dan Konsultasi SKPD	227 Laporan	425.800.500, 00	
	1	02	01	2.0 7		Pengadaan Barang Milik Daerah Penunjang Urusan Pemerintah Daerah		Persentase BMD-PD penunjang yang terpenuhi ("%")	100 %	1.221.675.000,0 0	Pengadaan Barang Milik Daerah Penunjang Urusan Pemerintah Daerah		Persentase BMD-PD penunjang yang terpenuhi ("%")	100 %	1.221.675.00 0,00	
	1	02	01	2.0 7	0 0 0 2	Pengadaan Kendaraan Dinas Operasional atau Lapangan	Kab. Luwu Timur, Semua Kecamata n, Semua Kel/Desa	Jumlah Unit Kendaraan Dinas Operasional atau Lapangan yang Disediakan	3 Unit	928.800.000,00	Pengadaan Kendaraan Dinas Operasional atau Lapangan	Kab. Luwu Timur, Semua Kecamatan , Semua Kel/Desa	Jumlah Unit Kendaraan Dinas Operasional atau Lapangan yang Disediakan	3 Unit	928.800.000, 00	

RENCANA KERJA DINAS KESEHATAN 2025

RANCANGAN AWAL RKPD										HASIL ANALISIS KEBUTUHAN						
N o	Kode					Urusan / Bidang Urusan / Program / Kegiatan / Sub Kegiatan	Lokasi	Indikator Program / Kegiatan / Sub Kegiatan	Target 2025	Pagu Indikatif (Rp)	Urusan / Bidang Urusan / Program / Kegiatan / Sub Kegiatan	Lokasi	Indikator Program / Kegiatan / Sub Kegiatan	Target 2025	Pagu Indikatif (Rp)	Catatan
1	2					3	10	4	8	9	3	10	4	8	9	10
	1	02	01	2.0 7	0 0 0 5	Pengadaan Mebel	Kab. Luwu Timur, Semua Kecamatan, Semua Kel/Desa	Jumlah Paket Mebel yang Disediakan	28 Unit	119.700.000,00	Pengadaan Mebel	Kab. Luwu Timur, Semua Kecamatan , Semua Kel/Desa	Jumlah Paket Mebel yang Disediakan	28 Unit	119.700.000,00	
	1	02	01	2.0 7	0 0 0 6	Pengadaan Peralatan dan Mesin Lainnya	Kab. Luwu Timur, Semua Kecamatan, Semua Kel/Desa	Jumlah Unit Peralatan dan Mesin Lainnya yang Disediakan	8 Unit	137.025.000,00	Pengadaan Peralatan dan Mesin Lainnya	Kab. Luwu Timur, Semua Kecamatan , Semua Kel/Desa	Jumlah Unit Peralatan dan Mesin Lainnya yang Disediakan	8 Unit	137.025.000,00	
	1	02	01	2.0 7	0 0 1 1	Pengadaan Sarana dan Prasarana Pendukung Gedung Kantor atau Bangunan Lainnya	Kab. Luwu Timur, Semua Kecamatan, Semua Kel/Desa	Jumlah Unit Sarana dan Prasarana Pendukung Gedung Kantor atau Bangunan Lainnya yang Disediakan	6 Unit	36.150.000,00	Pengadaan Sarana dan Prasarana Pendukung Gedung Kantor atau Bangunan Lainnya	Kab. Luwu Timur, Semua Kecamatan , Semua Kel/Desa	Jumlah Unit Sarana dan Prasarana Pendukung Gedung Kantor atau Bangunan Lainnya yang Disediakan	6 Unit	36.150.000,00	
	1	02	01	2.0 8		Penyediaan Jasa Penunjang Urusan Pemerintahan Daerah		Persentase Rata-Rata Capaian Kinerja jasa penunjang urusan pemerintahan daerah ("")	100 %	3.601.150.000,00	Penyediaan Jasa Penunjang Urusan Pemerintahan Daerah		Persentase Rata-Rata Capaian Kinerja jasa penunjang urusan pemerintahan daerah ("")	100 %	3.601.150.000,00	
	1	02	01	2.0 8	0 0 0 1	Penyediaan Jasa Surat Menyurat	Kab. Luwu Timur, Semua Kecamatan, Semua Kel/Desa	Jumlah Laporan Penyediaan Jasa Surat Menyurat	0 Laporan	9.670.000,00	Penyediaan Jasa Surat Menyurat	Kab. Luwu Timur, Semua Kecamatan , Semua Kel/Desa	Jumlah Laporan Penyediaan Jasa Surat Menyurat	0 Laporan	9.670.000,00	

RENCANA KERJA DINAS KESEHATAN 2025

RANCANGAN AWAL RKPD										HASIL ANALISIS KEBUTUHAN						
N o	Kode					Urusan / Bidang Urusan / Program / Kegiatan / Sub Kegiatan	Lokasi	Indikator Program / Kegiatan / Sub Kegiatan	Target 2025	Pagu Indikatif (Rp)	Urusan / Bidang Urusan / Program / Kegiatan / Sub Kegiatan	Lokasi	Indikator Program / Kegiatan / Sub Kegiatan	Target 2025	Pagu Indikatif (Rp)	Catatan
1	2					3	10	4	8	9	3	10	4	8	9	10
	1	02	01	2.0 8	0 0 0 2	Penyediaan Jasa Komunikasi, Sumber Daya Air dan Listrik	Kab. Luwu Timur, Semua Kecamatan, Semua Kel/Desa	Jumlah Laporan Penyediaan Jasa Komunikasi, Sumber Daya Air dan Listrik yang Disediakan	12 Laporan	157.080.000,00	Penyediaan Jasa Komunikasi, Sumber Daya Air dan Listrik	Kab. Luwu Timur, Semua Kecamatan, Semua Kel/Desa	Jumlah Laporan Penyediaan Jasa Komunikasi, Sumber Daya Air dan Listrik yang Disediakan	12 Laporan	157.080.000,00	
	1	02	01	2.0 8	0 0 0 4	Penyediaan Jasa Pelayanan Umum Kantor	Kab. Luwu Timur, Semua Kecamatan, Semua Kel/Desa	Jumlah Laporan Penyediaan Jasa Pelayanan Umum Kantor yang Disediakan	12 Laporan	3.434.400.000,00	Penyediaan Jasa Pelayanan Umum Kantor	Kab. Luwu Timur, Semua Kecamatan, Semua Kel/Desa	Jumlah Laporan Penyediaan Jasa Pelayanan Umum Kantor yang Disediakan	12 Laporan	3.434.400.000,00	
	1	02	01	2.0 9		Pemeliharaan Barang Milik Daerah Penunjang Urusan Pemerintahan Daerah		Persentase Barang Milik Daerah penunjang urusan pemerintahan yang terpelihara dengan baik ("")	100 %	402.170.000,00	Pemeliharaan Barang Milik Daerah Penunjang Urusan Pemerintahan Daerah		Persentase Barang Milik Daerah penunjang urusan pemerintahan yang terpelihara dengan baik ("")	100 %	402.170.000,00	
	1	02	01	2.0 9	0 0 0 1	Penyediaan Jasa Pemeliharaan, Biaya Pemeliharaan, dan Pajak Kendaraan Perorangan Dinas atau Kendaraan Dinas Jabatan	Kab. Luwu Timur, Semua Kecamatan, Semua Kel/Desa	Jumlah Kendaraan Perorangan Dinas atau Kendaraan Dinas Jabatan yang Dipelihara dan dibayarkan Pajaknya	23 Unit	160.960.000,00	Penyediaan Jasa Pemeliharaan, Biaya Pemeliharaan, dan Pajak Kendaraan Perorangan Dinas atau Kendaraan Dinas Jabatan	Kab. Luwu Timur, Semua Kecamatan, Semua Kel/Desa	Jumlah Kendaraan Perorangan Dinas atau Kendaraan Dinas Jabatan yang Dipelihara dan dibayarkan Pajaknya	23 Unit	160.960.000	

RENCANA KERJA DINAS KESEHATAN 2025

RANCANGAN AWAL RKPD										HASIL ANALISIS KEBUTUHAN						
N o	Kode					Urusan / Bidang Urusan / Program / Kegiatan / Sub Kegiatan	Lokasi	Indikator Program / Kegiatan / Sub Kegiatan	Target 2025	Pagu Indikatif (Rp)	Urusan / Bidang Urusan / Program / Kegiatan / Sub Kegiatan	Lokasi	Indikator Program / Kegiatan / Sub Kegiatan	Target 2025	Pagu Indikatif (Rp)	Catatan
1	2					3	10	4	8	9	3	10	4	8	9	10
	1	02	01	2.0 9	0 0 0 6	Pemeliharaan Peralatan dan Mesin Lainnya	Kab. Luwu Timur, Semua Kecamata n, Semua Kel/Desa	Jumlah Peralatan dan Mesin Lainnya yang Dipelihara	43 Unit	41.210.000,00	Pemeliharaan Peralatan dan Mesin Lainnya	Kab. Luwu Timur, Semua Kecamatan , Semua Kel/Desa	Jumlah Peralatan dan Mesin Lainnya yang Dipelihara	43 Unit	41.210.000,0 0	
	1	02	01	2.0 9	0 0 0 9	Pemeliharaan/Reh abilitasi Gedung Kantor dan Bangunan Lainnya	Kab. Luwu Timur, Semua Kecamata n, Semua Kel/Desa	Jumlah Gedung Kantor dan Bangunan Lainnya yang Dipelihara/Dirh abilitasi	2 Unit	200.000.000,00	Pemeliharaan/ Rehabilitasi Gedung Kantor dan Bangunan Lainnya	Kab. Luwu Timur, Semua Kecamatan , Semua Kel/Desa	Jumlah Gedung Kantor dan Bangunan Lainnya yang Dipelihara/Dir ehabilitasi	2 Unit	200.000.000, 00	
2	1	02	02			PROGRAM PEMENUHAN UPAYA KESEHATAN PERORANGAN DAN UPAYA KESEHATAN MASYARAKAT		Persentase capaian SPM bidang Kesehatan	100 %	110.114.005.360 ,00	PROGRAM PEMENUHAN UPAYA KESEHATAN PERORANGA N DAN UPAYA KESEHATAN MASYARAKA T		Persentase capaian SPM bidang Kesehatan	100 %	110.114.005. 360,00	
	1	02	02	2.0 1		Penyediaan Fasilitas Pelayanan Kesehatan untuk UKM dan UKP Kewenangan Daerah Kabupaten/Kota		Persentase ketersediaan fasilitas pelayanan kesehatan UKM dan UKP kewenangan daerah Kabupaten kota ("%)	85.01 %	35.884.209.800, 00	Penyediaan Fasilitas Pelayanan Kesehatan untuk UKM dan UKP Kewenangan Daerah Kabupaten/Kot a		Persentase ketersediaan fasilitas pelayanan kesehatan UKM dan UKP kewenangan daerah Kabupaten kota ("%)	85.01 %	35.884.209.8 00	

RENCANA KERJA DINAS KESEHATAN 2025

RANCANGAN AWAL RKPD										HASIL ANALISIS KEBUTUHAN						
N o	Kode					Urusan / Bidang Urusan / Program / Kegiatan / Sub Kegiatan	Lokasi	Indikator Program / Kegiatan / Sub Kegiatan	Target 2025	Pagu Indikatif (Rp)	Urusan / Bidang Urusan / Program / Kegiatan / Sub Kegiatan	Lokasi	Indikator Program / Kegiatan / Sub Kegiatan	Target 2025	Pagu Indikatif (Rp)	Catatan
1	2					3	10	4	8	9	3	10	4	8	9	10
	1	02	02	2.0 1	0 0 0 1	Pembangunan Rumah Sakit beserta Sarana dan Prasarana Pendukungnya	Kab. Luwu Timur, Towuti, Matompika ab. Luwu Timur, Malili, Atue	Jumlah Rumah Sakit Baru yang Memenuhi Rasio Tempat Tidur Terhadap Jumlah Penduduk Minimal 1:1000	2 Unit	19.308.000.000, 00	Pembangunan Rumah Sakit beserta Sarana dan Prasarana Pendukungnya	Kab. Luwu Timur, Towuti, Matompika b. Luwu Timur, Malili, Atue	Jumlah Rumah Sakit Baru yang Memenuhi Rasio Tempat Tidur Terhadap Jumlah Penduduk Minimal 1:1000	2 Unit	19.308.000.0 00,00	
	1	02	02	2.0 1	0 0 0 3	Pembangunan Fasilitas Kesehatan Lainnya	Kab. Luwu Timur, Semua Kecamatan , Semua Kel/Desa	Jumlah Fasilitas Kesehatan Lainnya yang Dibangun	2 Unit	1.760.000.000,0 0	Pembangunan Fasilitas Kesehatan Lainnya	Kab. Luwu Timur, Semua Kecamatan , Semua Kel/Desa	Jumlah Fasilitas Kesehatan Lainnya yang Dibangun	2 Unit	1.760.000.00 0,00	
	1	02	02	2.0 1	0 0 0 6	Pengembangan Puskesmas	Kab. Luwu Timur, Semua Kecamatan , Semua Kel/Desa	Jumlah Puskesmas yang Ditingkatkan Sarana, Prasarana, Alat Kesehatan dan SDM agar Sesuai Standar	2 Unit	774.000.000,00	Pengembangan Puskesmas	Kab. Luwu Timur, Semua Kecamatan , Semua Kel/Desa	Jumlah Puskesmas yang Ditingkatkan Sarana, Prasarana, Alat Kesehatan dan SDM agar Sesuai Standar	2 Unit	774.000.000, 00	
	1	02	02	2.0 1	0 0 0 7	Pengembangan Fasilitas Kesehatan Lainnya	Kab. Luwu Timur, Semua Kecamatan , Semua Kel/Desa	Jumlah Fasilitas Kesehatan Lainnya yang Ditingkatkan Sarana, Prasarana, Alat Kesehatan dan SDM agar Sesuai Standar	3 Unit	2.367.200.000,0 0	Pengembangan Fasilitas Kesehatan Lainnya	Kab. Luwu Timur, Semua Kecamatan , Semua Kel/Desa	Jumlah Fasilitas Kesehatan Lainnya yang Ditingkatkan Sarana, Prasarana, Alat Kesehatan dan SDM agar	3 Unit	2.367.200.00 0,00	

RENCANA KERJA DINAS KESEHATAN 2025

RANCANGAN AWAL RKPD										HASIL ANALISIS KEBUTUHAN						
N o	Kode					Urusan / Bidang Urusan / Program / Kegiatan / Sub Kegiatan	Lokasi	Indikator Program / Kegiatan / Sub Kegiatan	Target 2025	Pagu Indikatif (Rp)	Urusan / Bidang Urusan / Program / Kegiatan / Sub Kegiatan	Lokasi	Indikator Program / Kegiatan / Sub Kegiatan	Target 2025	Pagu Indikatif (Rp)	Catatan
1	2					3	10	4	8	9	3	10	4	8	9	10
													Sesuai Standar			
	1	02	02	2.0 1	0 0 0 9	Rehabilitasi dan Pemeliharaan Puskesmas	Kab. Luwu Timur, Semua Kecamatan, Semua Kel/Desa	Jumlah Sarana, Prasarana dan Alat Kesehatan yang Telah Dilakukan Rehabilitasi dan Pemeliharaan Oleh Puskesmas	1 Unit	222.000.000,00	Rehabilitasi dan Pemeliharaan Puskesmas	Kab. Luwu Timur, Semua Kecamatan , Semua Kel/Desa	Jumlah Sarana, Prasarana dan Alat Kesehatan yang Telah Dilakukan Rehabilitasi dan Pemeliharaan Oleh Puskesmas	1 Unit	222.000.000, 00	
	1	02	02	2.0 1	0 0 1 0	Rehabilitasi dan Pemeliharaan Fasilitas Kesehatan Lainnya	Kab. Luwu Timur, Semua Kecamatan, Semua Kel/Desa	Jumlah Sarana , Prasarana dan Alat Kesehatan yang Telah Dilakukan Rehabilitasi dan Pemeliharaan oleh Fasilitas Kesehatan Lainnya	7 Unit	4.130.000.000,0 0	Rehabilitasi dan Pemeliharaan Fasilitas Kesehatan Lainnya	Kab. Luwu Timur, Semua Kecamatan , Semua Kel/Desa	Jumlah Sarana , Prasarana dan Alat Kesehatan yang Telah Dilakukan Rehabilitasi dan Pemeliharaan oleh Fasilitas Kesehatan Lainnya	7 Unit	4.130.000.00 0,00	

RENCANA KERJA DINAS KESEHATAN 2025

RANCANGAN AWAL RKPD										HASIL ANALISIS KEBUTUHAN						
N o	Kode					Urusan / Bidang Urusan / Program / Kegiatan / Sub Kegiatan	Lokasi	Indikator Program / Kegiatan / Sub Kegiatan	Target 2025	Pagu Indikatif (Rp)	Urusan / Bidang Urusan / Program / Kegiatan / Sub Kegiatan	Lokasi	Indikator Program / Kegiatan / Sub Kegiatan	Target 2025	Pagu Indikatif (Rp)	Catatan
1	2					3	10	4	8	9	3	10	4	8	9	10
	1	02	02	2.0 1	0 0 1 4	Pengadaan Alat Kesehatan/Alat Penunjang Medik Fasilitas Pelayanan Kesehatan	Kab. Luwu Timur, Semua Kecamatan, Semua Kel/Desa	Jumlah Alat Kesehatan/Alat Penunjang Medik Fasilitas Pelayanan Kesehatan yang Disediakan	0 Unit	1.600.000.000,00	Pengadaan Alat Kesehatan/Alat Penunjang Medik Fasilitas Pelayanan Kesehatan	Kab. Luwu Timur, Semua Kecamatan, Semua Kel/Desa	Jumlah Alat Kesehatan/Alat Penunjang Medik Fasilitas Pelayanan Kesehatan yang Disediakan	0 Unit	1.600.000.000,00	
	1	02	02	2.0 1	0 0 2 0	Pemeliharaan Rutin dan Berkala Alat Kesehatan/Alat Penunjang Medik Fasilitas Pelayanan Kesehatan	Kab. Luwu Timur, Semua Kecamatan, Semua Kel/Desa	Jumlah Alat Kesehatan/Alat Penunjang Medik Fasilitas Layanan Kesehatan yang Terpelihara Sesuai Standar	0 Unit	150.000.000,00	Pemeliharaan Rutin dan Berkala Alat Kesehatan/Alat Penunjang Medik Fasilitas Pelayanan Kesehatan	Kab. Luwu Timur, Semua Kecamatan, Semua Kel/Desa	Jumlah Alat Kesehatan/Alat Penunjang Medik Fasilitas Layanan Kesehatan yang Terpelihara Sesuai Standar	0 Unit	150.000.000,00	
	1	02	02	2.0 1	0 0 2 3	Pengadaan Obat, Bahan Habis Pakai, Bahan Medik Habis Pakai,, Vaksin, Makanan dan Minuman di Fasilitas Kesehatan	Kab. Luwu Timur, Semua Kecamatan, Semua Kel/Desa	Jumlah Obat, Bahan Habis Pakai, Bahan Medik Habis Pakai, Vaksin, Makanan dan Minuman di Fasilitas Kesehatan yang disediakan	2 Paket	5.062.076.600,00	Pengadaan Obat, Bahan Habis Pakai, Bahan Medik Habis Pakai,, Vaksin, Makanan dan Minuman di Fasilitas Kesehatan	Kab. Luwu Timur, Semua Kecamatan, Semua Kel/Desa	Jumlah Obat, Bahan Habis Pakai, Bahan Medik Habis Pakai, Vaksin, Makanan dan Minuman di Fasilitas Kesehatan yang disediakan	2 Paket	5.062.076.600,00	
	1	02	02	2.0 1	0 0 2 4	Pengelolaan Pelayanan Kesehatan Dasar Melalui Pendekatan Keluarga	Kab. Luwu Timur, Semua Kecamatan, Semua Kel/Desa	Jumlah Keluarga yang Sudah Dikunjungi dan Diintervensi Masalah Kesehatannya oleh Tenaga	4 Keluarga	240.135.000,00	Pengelolaan Pelayanan Kesehatan Dasar Melalui Pendekatan Keluarga	Kab. Luwu Timur, Semua Kecamatan, Semua Kel/Desa	Jumlah Keluarga yang Sudah Dikunjungi dan Diintervensi Masalah	4 Keluarga	240.135.000,00	

RENCANA KERJA DINAS KESEHATAN 2025

RANCANGAN AWAL RKPD										HASIL ANALISIS KEBUTUHAN						
N o	Kode					Urusan / Bidang Urusan / Program / Kegiatan / Sub Kegiatan	Lokasi	Indikator Program / Kegiatan / Sub Kegiatan	Target 2025	Pagu Indikatif (Rp)	Urusan / Bidang Urusan / Program / Kegiatan / Sub Kegiatan	Lokasi	Indikator Program / Kegiatan / Sub Kegiatan	Target 2025	Pagu Indikatif (Rp)	Catatan
1	2					3	10	4	8	9	3	10	4	8	9	10
								Kesehatan Puskesmas					Kesehatannya oleh Tenaga Kesehatan Puskesmas			
	1	02	02	2.0 1	0 0 2 6	Distribusi Alat Kesehatan, Obat, Bahan Habis Pakai, Bahan Medis Habis Pakai, Vaksin, Makanan dan Minuman ke Fasilitas Kesehatan	Kab. Luwu Timur, Semua Kecamata n, Semua Kel/Desa	Jumlah distribusi Alat Kesehatan, Obat, Bahan Habis Pakai, Bahan Medis Habis Pakai, Vaksin, Makanan ke Fasilitas Kesehatan	0 Paket	270.798.200,00	Distribusi Alat Kesehatan, Obat, Bahan Habis Pakai, Bahan Medis Habis Pakai, Vaksin, Makanan dan Minuman ke Fasilitas Kesehatan	Kab. Luwu Timur, Semua Kecamatan , Semua Kel/Desa	Jumlah distribusi Alat Kesehatan, Obat, Bahan Habis Pakai, Bahan Medis Habis Pakai, Vaksin, Makanan ke Fasilitas Kesehatan	0 Paket	270.798.200, 00	

2025

i | Page

RENCANA KERJA DINAS KESEHATAN 2025

RANCANGAN AWAL RKPD										HASIL ANALISIS KEBUTUHAN						
N o	Kode					Urusan / Bidang Urusan / Program / Kegiatan / Sub Kegiatan	Lokasi	Indikator Program / Kegiatan / Sub Kegiatan	Target 2025	Pagu Indikatif (Rp)	Urusan / Bidang Urusan / Program / Kegiatan / Sub Kegiatan	Lokasi	Indikator Program / Kegiatan / Sub Kegiatan	Target 2025	Pagu Indikatif (Rp)	Catatan
1	2					3	10	4	8	9	3	10	4	8	9	10
	1	02	02	2.0 2	0 0 0 1	Pengelolaan Pelayanan Kesehatan Ibu Hamil	Kab. Luwu Timur, Semua Kecamatan , Semua Kel/Desa	Jumlah Ibu Hamil yang Mendapatkan Pelayanan Kesehatan Sesuai Standar	5450 Orang	80.000.000,00	Pengelolaan Pelayanan Kesehatan Ibu Hamil	Kab. Luwu Timur, Semua Kecamatan , Semua Kel/Desa	Jumlah Ibu Hamil yang Mendapatkan Pelayanan Kesehatan Sesuai Standar	5450 Orang	80.000.000,0 0	
	1	02	02	2.0 2	0 0 0 2	Pengelolaan Pelayanan Kesehatan Ibu Bersalin	Kab. Luwu Timur, Semua Kecamatan , Semua Kel/Desa	Jumlah Ibu Bersalin yang Mendapatkan Pelayanan Kesehatan Sesuai Standar	5200 Orang	5.252.453.000,0 0	Pengelolaan Pelayanan Kesehatan Ibu Bersalin	Kab. Luwu Timur, Semua Kecamatan , Semua Kel/Desa	Jumlah Ibu Bersalin yang Mendapatkan Pelayanan Kesehatan Sesuai Standar	5200 Orang	5.252.453.00 0,00	
	1	02	02	2.0 2	0 0 0 3	Pengelolaan Pelayanan Kesehatan Bayi Baru Lahir	Kab. Luwu Timur, Semua Kecamatan , Semua Kel/Desa	Jumlah Bayi Baru Lahir yang Mendapatkan Pelayanan Kesehatan Sesuai Standar	4950 Orang	21.650.000,00	Pengelolaan Pelayanan Kesehatan Bayi Baru Lahir	Kab. Luwu Timur, Semua Kecamatan , Semua Kel/Desa	Jumlah Bayi Baru Lahir yang Mendapatkan Pelayanan Kesehatan Sesuai Standar	4950 Orang	21.650.000,0 0	
	1	02	02	2.0 2	0 0 0 4	Pengelolaan Pelayanan Kesehatan Balita	Kab. Luwu Timur, Angkona, Semua Kel/Desa	Jumlah Balita yang Mendapatkan Pelayanan Kesehatan Sesuai Standar	24560 Orang	40.380.000,00	Pengelolaan Pelayanan Kesehatan Balita	Kab. Luwu Timur, Angkona, Semua Kel/Desa	Jumlah Balita yang Mendapatkan Pelayanan Kesehatan Sesuai Standar	24560 Orang	40.380.000,0 0	
	1	02	02	2.0 2	0 0 0 5	Pengelolaan Pelayanan Kesehatan pada Usia Pendidikan Dasar	Kab. Luwu Timur, Semua Kecamatan , Semua Kel/Desa	Jumlah Anak Usia Pendidikan Dasar yang Mendapatkan Pelayanan Kesehatan Sesuai Standar	0 Orang	64.765.400,00	Pengelolaan Pelayanan Kesehatan pada Usia Pendidikan Dasar	Kab. Luwu Timur, Semua Kecamatan , Semua Kel/Desa	Jumlah Anak Usia Pendidikan Dasar yang Mendapatkan Pelayanan Kesehatan Sesuai Standar	0 Orang	64.765.400,0 0	

RENCANA KERJA DINAS KESEHATAN 2025

RANCANGAN AWAL RKPD										HASIL ANALISIS KEBUTUHAN						
N o	Kode					Urusan / Bidang Urusan / Program / Kegiatan / Sub Kegiatan	Lokasi	Indikator Program / Kegiatan / Sub Kegiatan	Target 2025	Pagu Indikatif (Rp)	Urusan / Bidang Urusan / Program / Kegiatan / Sub Kegiatan	Lokasi	Indikator Program / Kegiatan / Sub Kegiatan	Target 2025	Pagu Indikatif (Rp)	Catatan
1	2					3	10	4	8	9	3	10	4	8	9	10
	1	02	02	2.0 2	0 0 0 6	Pengelolaan Pelayanan Kesehatan pada Usia Produktif	Kab. Luwu Timur, Semua Kecamatan, Semua Kel/Desa	Jumlah Penduduk Usia Produktif yang Mendapatkan Pelayanan Kesehatan Sesuai Standar	0 Orang	86.724.000,00	Pengelolaan Pelayanan Kesehatan pada Usia Produktif	Kab. Luwu Timur, Semua Kecamatan , Semua Kel/Desa	Jumlah Penduduk Usia Produktif yang Mendapatkan Pelayanan Kesehatan Sesuai Standar	0 Orang	86.724.000,0 0	
	1	02	02	2.0 2	0 0 0 7	Pengelolaan Pelayanan Kesehatan pada Usia Lanjut	Kab. Luwu Timur, Semua Kecamatan, Semua Kel/Desa	Jumlah Penduduk Usia Lanjut yang Mendapatkan Pelayanan Kesehatan Sesuai Standar	17000 Orang	76.969.000,00	Pengelolaan Pelayanan Kesehatan pada Usia Lanjut	Kab. Luwu Timur, Semua Kecamatan , Semua Kel/Desa	Jumlah Penduduk Usia Lanjut yang Mendapatkan Pelayanan Kesehatan Sesuai Standar	17000 Orang	76.969.000,0 0	
	1	02	02	2.0 2	0 0 0 8	Pengelolaan Pelayanan Kesehatan Penderita Hipertensi	Kab. Luwu Timur, Semua Kecamatan, Semua Kel/Desa	Jumlah Penderita Hipertensi yang Mendapatkan Pelayanan Kesehatan Sesuai Standar	0 Orang	38.730.000,00	Pengelolaan Pelayanan Kesehatan Penderita Hipertensi	Kab. Luwu Timur, Semua Kecamatan , Semua Kel/Desa	Jumlah Penderita Hipertensi yang Mendapatkan Pelayanan Kesehatan Sesuai Standar	0 Orang	38.730.000,0 0	
	1	02	02	2.0 2	0 0 0 9	Pengelolaan Pelayanan Kesehatan Penderita Diabetes Melitus	Kab. Luwu Timur, Semua Kecamatan, Semua Kel/Desa	Jumlah Penderita Diabetes Melitus yang Mendapatkan Pelayanan Kesehatan Sesuai Standar	0 Orang	38.731.000,00	Pengelolaan Pelayanan Kesehatan Penderita Diabetes Melitus	Kab. Luwu Timur, Semua Kecamatan , Semua Kel/Desa	Jumlah Penderita Diabetes Melitus yang Mendapatkan Pelayanan Kesehatan Sesuai Standar	0 Orang	38.731.000,0 0	

RENCANA KERJA DINAS KESEHATAN 2025

RANCANGAN AWAL RKPd										HASIL ANALISIS KEBUTUHAN						
N o	Kode					Urusan / Bidang Urusan / Program / Kegiatan / Sub Kegiatan	Lokasi	Indikator Program / Kegiatan / Sub Kegiatan	Target 2025	Pagu Indikatif (Rp)	Urusan / Bidang Urusan / Program / Kegiatan / Sub Kegiatan	Lokasi	Indikator Program / Kegiatan / Sub Kegiatan	Target 2025	Pagu Indikatif (Rp)	Catatan
1	2					3	10	4	8	9	3	10	4	8	9	10
	1	02	02	2.0 2	0 0 1 0	Pengelolaan Pelayanan Kesehatan Orang dengan Gangguan Jiwa Berat	Kab. Luwu Timur, Semua Kecamatan, Semua Kel/Desa	Jumlah Orang yang Mendapatkan Pelayanan Kesehatan Orang dengan Gangguan Jiwa Berat Sesuai Standar	0 Orang	53.926.000,00	Pengelolaan Pelayanan Kesehatan Orang dengan Gangguan Jiwa Berat	Kab. Luwu Timur, Semua Kecamatan , Semua Kel/Desa	Jumlah Orang yang Mendapatkan Pelayanan Kesehatan Orang dengan Gangguan Jiwa Berat Sesuai Standar	0 Orang	53.926.000,0 0	
	1	02	02	2.0 2	0 0 1 1	Pengelolaan Pelayanan Kesehatan Orang Terduga Tuberkulosis	Kab. Luwu Timur, Semua Kecamatan, Semua Kel/Desa	Jumlah Orang Terduga Menderita Tuberkulosis yang Mendapatkan Pelayanan Sesuai Standar	2975 Orang	95.000.000,00	Pengelolaan Pelayanan Kesehatan Orang Terduga Tuberkulosis	Kab. Luwu Timur, Semua Kecamatan , Semua Kel/Desa	Jumlah Orang Terduga Menderita Tuberkulosis yang Mendapatkan Pelayanan Sesuai Standar	2975 Orang	95.000.000,0 0	
							Kab. Luwu Timur, Semua Kecamatan, Semua Kel/Desa	Jumlah Orang Terduga Menderita HIV yang Mendapatkan Pelayanan Sesuai Standar	4230 Orang	195.000.000,00		Kab. Luwu Timur, Semua Kecamatan , Semua Kel/Desa	Jumlah Orang Terduga Menderita HIV yang Mendapatkan Pelayanan Sesuai Standar	4230 Orang	195.000.000, 00	

RENCANA KERJA DINAS KESEHATAN 2025

RANCANGAN AWAL RKPD										HASIL ANALISIS KEBUTUHAN						
N o	Kode					Urusan / Bidang Urusan / Program / Kegiatan / Sub Kegiatan	Lokasi	Indikator Program / Kegiatan / Sub Kegiatan	Target 2025	Pagu Indikatif (Rp)	Urusan / Bidang Urusan / Program / Kegiatan / Sub Kegiatan	Lokasi	Indikator Program / Kegiatan / Sub Kegiatan	Target 2025	Pagu Indikatif (Rp)	Catatan
1	2					3	10	4	8	9	3	10	4	8	9	10
	1	02	02	2.0 2	0 0 1 4	Pengelolaan Pelayanan Kesehatan bagi Penduduk Terdampak Krisis Kesehatan Akibat Bencana dan/atau Berpotensi Bencana	Kab. Luwu Timur, Semua Kecamatan , Semua Kel/Desa	Jumlah Dokumen Hasil Pengelolaan Pelayanan Kesehatan bagi Penduduk Terdampak Krisis Kesehatan Akibat Bencana dan/atau Berpotensi Bencana Sesuai Standar	12 Dokumen	88.214.000,00	Pengelolaan Pelayanan Kesehatan bagi Penduduk Terdampak Krisis Kesehatan Akibat Bencana dan/atau Berpotensi Bencana	Kab. Luwu Timur, Semua Kecamatan , Semua Kel/Desa	Jumlah Dokumen Hasil Pengelolaan Pelayanan Kesehatan bagi Penduduk Terdampak Krisis Kesehatan Akibat Bencana dan/atau Berpotensi Bencana Sesuai Standar	12 Dokumen	88.214.000,00	
	1	02	02	2.0 2	0 0 1 5	Pengelolaan Pelayanan Kesehatan Gizi Masyarakat	Kab. Luwu Timur, Semua Kecamatan , Semua Kel/Desa	Jumlah Dokumen Hasil Pengelolaan Pelayanan Kesehatan Gizi Masyarakat	3 Dokumen	230.000.000,00	Pengelolaan Pelayanan Kesehatan Gizi Masyarakat	Kab. Luwu Timur, Semua Kecamatan , Semua Kel/Desa	Jumlah Dokumen Hasil Pengelolaan Pelayanan Kesehatan Gizi Masyarakat	3 Dokumen	230.000.000,00	
	1	02	02	2.0 2	0 0 1 6	Pengelolaan Pelayanan Kesehatan Kerja dan Olahraga	Kab. Luwu Timur, Semua Kecamatan , Semua Kel/Desa	Jumlah Dokumen Hasil Pengelolaan Pelayanan Kesehatan Kerja dan Olahraga	18 Dokumen	50.970.000,00	Pengelolaan Pelayanan Kesehatan Kerja dan Olahraga	Kab. Luwu Timur, Semua Kecamatan , Semua Kel/Desa	Jumlah Dokumen Hasil Pengelolaan Pelayanan Kesehatan Kerja dan Olahraga	18 Dokumen	50.970.000,00	

RENCANA KERJA DINAS KESEHATAN 2025

RANCANGAN AWAL RKPD										HASIL ANALISIS KEBUTUHAN						
N o	Kode					Urusan / Bidang Urusan / Program / Kegiatan / Sub Kegiatan	Lokasi	Indikator Program / Kegiatan / Sub Kegiatan	Target 2025	Pagu Indikatif (Rp)	Urusan / Bidang Urusan / Program / Kegiatan / Sub Kegiatan	Lokasi	Indikator Program / Kegiatan / Sub Kegiatan	Target 2025	Pagu Indikatif (Rp)	Catatan
1	2					3	10	4	8	9	3	10	4	8	9	10
	1	02	02	2.0 2	0 0 1 7	Pengelolaan Pelayanan Kesehatan Lingkungan	Kab. Luwu Timur, Semua Kecamatan, Semua Kel/Desa	Jumlah Dokumen Hasil Pengelolaan Pelayanan Kesehatan Lingkungan	65 Dokumen	85.600.150,00	Pengelolaan Pelayanan Kesehatan Lingkungan	Kab. Luwu Timur, Semua Kecamatan , Semua Kel/Desa	Jumlah Dokumen Hasil Pengelolaan Pelayanan Kesehatan Lingkungan	65 Dokume n	85.600.150,0 0	
	1	02	02	2.0 2	0 0 1 8	Pengelolaan Pelayanan Promosi Kesehatan	Kab. Luwu Timur, Semua Kecamatan, Semua Kel/Desa	Jumlah Dokumen Hasil Pengelolaan Pelayanan Promosi Kesehatan	20 Dokumen	93.516.000,00	Pengelolaan Pelayanan Promosi Kesehatan	Kab. Luwu Timur, Semua Kecamatan , Semua Kel/Desa	Jumlah Dokumen Hasil Pengelolaan Pelayanan Promosi Kesehatan	20 Dokume n	93.516.000,0 0	
	1	02	02	2.0 2	0 0 1 9	Pengelolaan Pelayanan Kesehatan Tradisional, Akupuntur, Asuhan Mandiri, dan Tradisional Lainnya	Kab. Luwu Timur, Semua Kecamatan, Semua Kel/Desa	Jumlah Dokumen Hasil Pengelolaan Pelayanan Kesehatan Tradisional, Akupuntur, Asuhan Mandiri dan Tradisional Lainnya	12 Dokumen	41.659.800,00	Pengelolaan Pelayanan Kesehatan Tradisional, Akupuntur, Asuhan Mandiri, dan Tradisional Lainnya	Kab. Luwu Timur, Semua Kecamatan , Semua Kel/Desa	Jumlah Dokumen Hasil Pengelolaan Pelayanan Kesehatan Tradisional, Akupuntur, Asuhan Mandiri dan Tradisional Lainnya	12 Dokume n	41.659.800,0 0	
	1	02	02	2.0 2	0 0 2 0	Pengelolaan Surveilans Kesehatan	Kab. Luwu Timur, Semua Kecamatan, Semua Kel/Desa	Jumlah Dokumen Hasil Pengelolaan Surveilans Kesehatan	52 Dokumen	163.666.860,00	Pengelolaan Surveilans Kesehatan	Kab. Luwu Timur, Semua Kecamatan , Semua Kel/Desa	Jumlah Dokumen Hasil Pengelolaan Surveilans Kesehatan	52 Dokume n	163.666.860, 00	
	1	02	02	2.0 2	0 0 2 5	Pelayanan Kesehatan Penyakit Menular dan Tidak Menular	Kab. Luwu Timur, Semua Kecamatan, Semua Kel/Desa	Jumlah Dokumen Hasil Pelayanan Kesehatan Penyakit Menular dan	0 Dokumen	267.915.000,00	Pelayanan Kesehatan Penyakit Menular dan Tidak Menular	Kab. Luwu Timur, Semua Kecamatan , Semua Kel/Desa	Jumlah Dokumen Hasil Pelayanan Kesehatan Penyakit	0 Dokume n	267.915.000, 00	

RENCANA KERJA DINAS KESEHATAN 2025

RANCANGAN AWAL RKPD										HASIL ANALISIS KEBUTUHAN						
N o	Kode					Urusan / Bidang Urusan / Program / Kegiatan / Sub Kegiatan	Lokasi	Indikator Program / Kegiatan / Sub Kegiatan	Target 2025	Pagu Indikatif (Rp)	Urusan / Bidang Urusan / Program / Kegiatan / Sub Kegiatan	Lokasi	Indikator Program / Kegiatan / Sub Kegiatan	Target 2025	Pagu Indikatif (Rp)	Catatan
1	2					3	10	4	8	9	3	10	4	8	9	10
								Tidak Menular					Menular dan Tidak Menular			
	1	02	02	2.0 2	0 0 2 6	Pengelolaan Jaminan Kesehatan Masyarakat	Kab. Luwu Timur, Semua Kecamata n, Semua Kel/Desa	Jumlah Dokumen Hasil Pengelolaan Jaminan Kesehatan Masyarakat	60 Dokumen	61.489.755.800, 00	Pengelolaan Jaminan Kesehatan Masyarakat	Kab. Luwu Timur, Semua Kecamatan , Semua Kel/Desa	Jumlah Dokumen Hasil Pengelolaan Jaminan Kesehatan Masyarakat	60 Dokume n	61.489.755.8 00,00	
	1	02	02	2.0 2	0 0 2 7	Deteksi Dini Penyalahgunaan NAPZA di Fasyankes dan Sekolah	Kab. Luwu Timur, Semua Kecamata n, Semua Kel/Desa	Jumlah Orang yang Menerima Layanan Deteksi Dini Penyalahguna an NAPZA di Fasilitas Pelayanan Kesehatan (Fasyankes) dan Sekolah	0 Orang	35.000.000,00	Deteksi Dini Penyalahguna an NAPZA di Fasyankes dan Sekolah	Kab. Luwu Timur, Semua Kecamatan , Semua Kel/Desa	Jumlah Orang yang Menerima Layanan Deteksi Dini Penyalahguna an NAPZA di Fasilitas Pelayanan Kesehatan (Fasyankes) dan Sekolah	0 Orang	35.000.000,0 0	
	1	02	02	2.0 2	0 0 2 9	Penyelenggaraan Kabupaten/Kota Sehat	Kab. Luwu Timur, Semua Kecamata n, Semua Kel/Desa	Jumlah Dokumen Hasil Penyelenggaraa n Kabupaten/Kota Sehat	11 Dokumen	193.500.000,00	Penyelenggar aan Kabupaten/Kot a Sehat	Kab. Luwu Timur, Semua Kecamatan , Semua Kel/Desa	Jumlah Dokumen Hasil Penyelenggar aan Kabupaten/Ko ta Sehat	11 Dokume n	193.500.000, 00	
	1	02	02	2.0 2	0 0 3 5	Pelaksanaan Akreditasi Fasilitas Kesehatan di Kabupaten/Kota	Kab. Luwu Timur, Semua Kecamata n, Semua Kel/Desa	Jumlah Fasilitas Kesehatan yang Terakreditasi di Kabupaten/Kota	18 Unit	189.088.000,00	Pelaksanaan Akreditasi Fasilitas Kesehatan di Kabupaten/Kot a	Kab. Luwu Timur, Semua Kecamatan , Semua Kel/Desa	Jumlah Fasilitas Kesehatan yang Terakreditasi di Kabupaten/Ko	18 Unit	189.088.000, 00	

RENCANA KERJA DINAS KESEHATAN 2025

RANCANGAN AWAL RKPd										HASIL ANALISIS KEBUTUHAN						
N o	Kode					Urusan / Bidang Urusan / Program / Kegiatan / Sub Kegiatan	Lokasi	Indikator Program / Kegiatan / Sub Kegiatan	Target 2025	Pagu Indikatif (Rp)	Urusan / Bidang Urusan / Program / Kegiatan / Sub Kegiatan	Lokasi	Indikator Program / Kegiatan / Sub Kegiatan	Target 2025	Pagu Indikatif (Rp)	Catatan
1	2					3	10	4	8	9	3	10	4	8	9	10
													ta			
	1	02	02	2.0 2	0 0 3 8	Penyediaan dan Pengelolaan Sistem Penanganan Gawat Darurat Terpadu (SPGDT)	Kab. Luwu Timur, Semua Kecamata n, Semua Kel/Desa	Jumlah Public Safety Center (PSC 119) Tersediaan, Terkelolaan dan Terintegrasi Dengan Rumah Sakit Dalam Satu Sistem Penanganan Gawat Darurat Terpadu (SPGDT)	0 Unit	219.997.850,00	Penyediaan dan Pengelolaan Sistem Penanganan Gawat Darurat Terpadu (SPGDT)	Kab. Luwu Timur, Semua Kecamatan , Semua Kel/Desa	Jumlah Public Safety Center (PSC 119) Tersediaan, Terkelolaan dan Terintegrasi Dengan Rumah Sakit Dalam Satu Sistem Penanganan Gawat Darurat Terpadu (SPGDT)	0 Unit	219.997.850, 00	
	1	02	02	2.0 2	0 0 4 0	Pengelolaan pelayanan kesehatan orang dengan Tuberkulosis	Kab. Luwu Timur, Semua Kecamata n, Semua Kel/Desa	Jumlah orang dengan Tuberkulosis yang mendapatkan pelayanan kesehatan sesuai standar	425 Orang	85.000.000,00	Pengelolaan pelayanan kesehatan orang dengan Tuberkulosis	Kab. Luwu Timur, Semua Kecamatan , Semua Kel/Desa	Jumlah orang dengan Tuberkulosis yang mendapatkan pelayanan kesehatan sesuai standar	425 Orang	85.000.000,0 0	
	1	02	02	2.0 2	0 0 4 1	Pengelolaan pelayanan kesehatan orang dengan HIV (ODHIV)	Kab. Luwu Timur, Semua Kecamata n, Semua Kel/Desa	Jumlah orang dengan HIV (ODHIV) yang mendapatkan pelayanan kesehatan sesuai standar	120 Orang	40.000.000,00	Pengelolaan pelayanan kesehatan orang dengan HIV (ODHIV)	Kab. Luwu Timur, Semua Kecamatan , Semua Kel/Desa	Jumlah orang dengan HIV (ODHIV) yang mendapatkan pelayanan kesehatan sesuai standar	120 Orang	40.000.000,0 0	

RENCANA KERJA DINAS KESEHATAN 2025

RANCANGAN AWAL RKPD										HASIL ANALISIS KEBUTUHAN						
N o	Kode					Urusan / Bidang Urusan / Program / Kegiatan / Sub Kegiatan	Lokasi	Indikator Program / Kegiatan / Sub Kegiatan	Target 2025	Pagu Indikatif (Rp)	Urusan / Bidang Urusan / Program / Kegiatan / Sub Kegiatan	Lokasi	Indikator Program / Kegiatan / Sub Kegiatan	Target 2025	Pagu Indikatif (Rp)	Catatan
1	2					3	10	4	8	9	3	10	4	8	9	10
	1	02	02	2.0 2	0 0 4 2	Pengelolaan pelayanan kesehatan Malaria	Kab. Luwu Timur, Semua Kecamatan, Semua Kel/Desa	Jumlah orang yang mendapatkan pelayanan kesehatan malaria	1000 Orang	75.920.000,00	Pengelolaan pelayanan kesehatan Malaria	Kab. Luwu Timur, Semua Kecamatan , Semua Kel/Desa	Jumlah orang yang mendapatkan pelayanan kesehatan malaria	1000 Orang	75.920.000,00	
	1	02	02	2.0 2	0 0 4 6	Pengelolaan upaya kesehatan Ibu dan Anak	Kab. Luwu Timur, Semua Kecamatan, Semua Kel/Desa	Jumlah dokumen hasil pengelolaan upaya kesehatan ibu dan anak	4 Dokumen	4.520.195.300,00	Pengelolaan upaya kesehatan Ibu dan Anak	Kab. Luwu Timur, Semua Kecamatan , Semua Kel/Desa	Jumlah dokumen hasil pengelolaan upaya kesehatan ibu dan anak	4 Dokumen	4.520.195.300,00	
	1	02	02	2.0 2	0 0 4 8	Pengelolaan Layanan Imunisasi	Kab. Luwu Timur, Semua Kecamatan, Semua Kel/Desa	Jumlah Dokumen Hasil Pengelolaan Layanan Imunisasi	14 Dokumen	132.254.700,00	Pengelolaan Layanan Imunisasi	Kab. Luwu Timur, Semua Kecamatan , Semua Kel/Desa	Jumlah Dokumen Hasil Pengelolaan Layanan Imunisasi	14 Dokumen	132.254.700,00	
	1	02	02	2.0 2	0 0 5 0	Pengelolaan Pelayanan Kesehatan Haji	Kab. Luwu Timur, Semua Kecamatan, Semua Kel/Desa	Jumlah dokumen hasil Pengelolaan Pelayanan Kesehatan Haji	1 Dokumen	99.965.700,00	Pengelolaan Pelayanan Kesehatan Haji	Kab. Luwu Timur, Semua Kecamatan , Semua Kel/Desa	Jumlah dokumen hasil Pengelolaan Pelayanan Kesehatan Haji	1 Dokumen	99.965.700,00	
	1	02	02	2.0 3		Penyelenggaraan Sistem Informasi Kesehatan Secara Terintegrasi		Persentase data sarana dan prasarana FKTP yang dimutakhirkan ("")	80.01 %	44.989.000,00	Penyelenggaraan Sistem Informasi Kesehatan Secara Terintegrasi		Persentase data sarana dan prasarana FKTP yang dimutakhirkan ("")	80.01 %	44.989.000,00	
	1	02	02	2.0 3	0 0 0 2	Pengelolaan Sistem Informasi Kesehatan	Kab. Luwu Timur, Semua Kecamatan, Semua Kel/Desa	Jumlah Dokumen Hasil Pengelolaan Sistem Informasi Kesehatan	1 Dokumen	44.989.000,00	Pengelolaan Sistem Informasi Kesehatan	Kab. Luwu Timur, Semua Kecamatan , Semua Kel/Desa	Jumlah Dokumen Hasil Pengelolaan Sistem Informasi Kesehatan	1 Dokumen	44.989.000,00	

RENCANA KERJA DINAS KESEHATAN 2025

RANCANGAN AWAL RKPD									HASIL ANALISIS KEBUTUHAN							
N o	Kode					Urusan / Bidang Urusan / Program / Kegiatan / Sub Kegiatan	Lokasi	Indikator Program / Kegiatan / Sub Kegiatan	Target 2025	Pagu Indikatif (Rp)	Urusan / Bidang Urusan / Program / Kegiatan / Sub Kegiatan	Lokasi	Indikator Program / Kegiatan / Sub Kegiatan	Target 2025	Pagu Indikatif (Rp)	Catatan
1	2					3	10	4	8	9	3	10	4	8	9	10
	1	02	02	2.0 4		Penerbitan Izin Rumah Sakit Kelas C, D dan Fasilitas Pelayanan Kesehatan Tingkat Daerah Kabupaten/Kota		Persentase izin rumah sakit kelas C, D dan fasilitas pelayanan kesehatan tingkat daerah kabupaten/kota yang diterbitkan ("%")	50 %	38.259.000,00	Penerbitan Izin Rumah Sakit Kelas C, D dan Fasilitas Pelayanan Kesehatan Tingkat Daerah Kabupaten/Kot a		Persentase izin rumah sakit kelas C, D dan fasilitas pelayanan kesehatan tingkat daerah kabupaten/kot a yang diterbitkan ("%")	50 %	38.259.000,0 0	
	1	02	02	2.0 4 0 0 1		Pengendalian dan Pengawasan serta Tindak Lanjut Pengawasan Perizinan Rumah Sakit Kelas C, D dan Fasilitas Pelayanan Kesehatan Lainnya	Kab. Luwu Timur, Semua Kecamata n, Semua Kel/Desa	Jumlah Rumah Sakit Kelas C, D dan Fasilitas Pelayanan Kesehatan yang Dikendalikan, Diawasi dan Ditindaklanjuti Perizinannya	2 Unit	38.259.000,00	Pengendalian dan Pengawasan serta Tindak Lanjut Pengawasan Perizinan Rumah Sakit Kelas C, D dan Fasilitas Pelayanan Kesehatan Lainnya	Kab. Luwu Timur, Semua Kecamatan , Semua Kel/Desa	Jumlah Rumah Sakit Kelas C, D dan Fasilitas Pelayanan Kesehatan yang Dikendalikan, Diawasi dan Ditindaklanjuti Perizinannya	2 Unit	38.259.000,0 0	
3	1	02	03			PROGRAM PENINGKATAN KAPASITAS SUMBER DAYA MANUSIA KESEHATAN		Persentase tenaga kesehatan yang berkompeten	83.13 %	5.421.761.950,0 0	PROGRAM PENINGKATA N KAPASITAS SUMBER DAYA MANUSIA KESEHATAN		Persentase tenaga kesehatan yang berkompeten	83.13 %	5.421.761.95 0,00	
	1	02	03	2.0 1		Pemberian Izin Praktik Tenaga Kesehatan di Wilayah Kabupaten/Kota		Persentase kepemilikan SIK/ SIP bagi tenaga kesehatan yang memberikan pelayanan ("%")	100 %	55.756.000,00	Pemberian Izin Praktik Tenaga Kesehatan di Wilayah Kabupaten/Kot		Persentase kepemilikan SIK/ SIP bagi tenaga kesehatan yang	100 %	55.756.000,0 0	

RENCANA KERJA DINAS KESEHATAN 2025

RANCANGAN AWAL RKPD										HASIL ANALISIS KEBUTUHAN						
N o	Kode					Urusan / Bidang Urusan / Program / Kegiatan / Sub Kegiatan	Lokasi	Indikator Program / Kegiatan / Sub Kegiatan	Target 2025	Pagu Indikatif (Rp)	Urusan / Bidang Urusan / Program / Kegiatan / Sub Kegiatan	Lokasi	Indikator Program / Kegiatan / Sub Kegiatan	Target 2025	Pagu Indikatif (Rp)	Catatan
1	2					3	10	4	8	9	3	10	4	8	9	10
											a		memberikan pelayanan ("%)			
	1	02	03	2.01	0002	Pembinaan dan Pengawasan Tenaga Kesehatan serta Tindak Lanjut Perizinan Praktik Tenaga Kesehatan	Kab. Luwu Timur, Semua Kecamatan, Semua Kel/Desa	Jumlah Dokumen Hasil Pembinaan dan Pengawasan Tenaga Kesehatan serta Tindak Lanjut Perizinan Praktik Tenaga Kesehatan	800 Dokumen	55.756.000,00	Pembinaan dan Pengawasan Tenaga Kesehatan serta Tindak Lanjut Perizinan Praktik Tenaga Kesehatan	Kab. Luwu Timur, Semua Kecamatan , Semua Kel/Desa	Jumlah Dokumen Hasil Pembinaan dan Pengawasan Tenaga Kesehatan serta Tindak Lanjut Perizinan Praktik Tenaga Kesehatan	800 Dokume n	55.756.000,00	
	1	02	03	2.02		Perencanaan Kebutuhan dan Pendayagunaan Sumber Daya Manusia Kesehatan untuk UKP dan UKM di Wilayah Kabupaten/Kota		Persentase rata - rata distribusi pemerataan sumber daya manusia kesehatan ("%)	100 %	5.034.000.000,00	Perencanaan Kebutuhan dan Pendayagunaan Sumber Daya Manusia Kesehatan untuk UKP dan UKM di Wilayah Kabupaten/Kota		Persentase rata - rata distribusi pemerataan sumber daya manusia kesehatan ("%)	100 %	5.034.000.000,00	
	1	02	03	2.02	0002	Pemenuhan Kebutuhan Sumber Daya Manusia Kesehatan Sesuai Standar	Kab. Luwu Timur, Semua Kecamatan, Semua Kel/Desa	Jumlah Sumber Daya Manusia Kesehatan yang Memenuhi Standar di Fasilitas Pelayanan	350 Orang	5.034.000.000,00	Pemenuhan Kebutuhan Sumber Daya Manusia Kesehatan Sesuai Standar	Kab. Luwu Timur, Semua Kecamatan , Semua Kel/Desa	Jumlah Sumber Daya Manusia Kesehatan yang Memenuhi Standar di	350 Orang	5.034.000.000,00	

RENCANA KERJA DINAS KESEHATAN 2025

RANCANGAN AWAL RKPD										HASIL ANALISIS KEBUTUHAN						
N o	Kode					Urusan / Bidang Urusan / Program / Kegiatan / Sub Kegiatan	Lokasi	Indikator Program / Kegiatan / Sub Kegiatan	Target 2025	Pagu Indikatif (Rp)	Urusan / Bidang Urusan / Program / Kegiatan / Sub Kegiatan	Lokasi	Indikator Program / Kegiatan / Sub Kegiatan	Target 2025	Pagu Indikatif (Rp)	Catatan
1	2					3	10	4	8	9	3	10	4	8	9	10
								Kesehatan (Fasyankes)					Fasilitas Pelayanan Kesehatan (Fasyankes)			
	1	02	03	2.0 3		Pengembangan Mutu dan Peningkatan Kompetensi Teknis Sumber Daya Manusia Kesehatan Tingkat Daerah Kabupaten/Kota		Persentase SDMK yang ditingkatkan kompetensinya ("%)	100 %	332.005.950,00	Pengembang an Mutu dan Peningkatan Kompetensi Teknis Sumber Daya Manusia Kesehatan Tingkat Daerah Kabupaten/Kot a		Persentase SDMK yang ditingkatkan kompetensiny a ("%	100 %	332.005.950, 00	
	1	02	03	2.0 3	0 0 0 1	Pengembangan Mutu dan Peningkatan Kompetensi Teknis Sumber Daya Manusia Kesehatan Tingkat Daerah Kabupaten/Kota	Kab. Luwu Timur, Semua Kecamata n, Semua Kel/Desa	Jumlah Sumber Daya Manusia Kesehatan Tingkat Daerah Kabupaten/Kota yang Ditingkatkan Mutu dan Kompetensinya	15 Orang	332.005.950,00	Pengembang an Mutu dan Peningkatan Kompetensi Teknis Sumber Daya Manusia Kesehatan Tingkat Daerah Kabupaten/Kot a	Kab. Luwu Timur, Semua Kecamatan , Semua Kel/Desa	Jumlah Sumber Daya Manusia Kesehatan Tingkat Daerah Kabupaten/Ko ta yang Ditingkatkan Mutu dan Kompetensiny a	15 Orang	332.005.950, 00	

RENCANA KERJA DINAS KESEHATAN 2025

RANCANGAN AWAL RKPD										HASIL ANALISIS KEBUTUHAN						
N o	Kode					Urusan / Bidang Urusan / Program / Kegiatan / Sub Kegiatan	Lokasi	Indikator Program / Kegiatan / Sub Kegiatan	Target 2025	Pagu Indikatif (Rp)	Urusan / Bidang Urusan / Program / Kegiatan / Sub Kegiatan	Lokasi	Indikator Program / Kegiatan / Sub Kegiatan	Target 2025	Pagu Indikatif (Rp)	Catatan
1	2					3	10	4	8	9	3	10	4	8	9	10
4	1	02	04			PROGRAM SEDIAAN FARMASI, ALAT KESEHATAN DAN MAKANAN MINUMAN		Persentase sarana pelayanan kefarmasian dan sarana produksi IRTP yang memenuhi ketentuan dan persyaratan perizinan	73.01 %	502.430.700,00	PROGRAM SEDIAAN FARMASI, ALAT KESEHATAN DAN MAKANAN MINUMAN		Persentase sarana pelayanan kefarmasian dan sarana produksi IRTP yang memenuhi ketentuan dan persyaratan perizinan	73.01 %	502.430.700, 00	
	1	02	04	2.0 1		Pemberian Izin Apotek, Toko Obat, Toko Alat Kesehatan dan Optikal, Usaha Mikro Obat Tradisional (UMOT)		Persentase fasilitas pelayanan farmasian yang memenuhi standar dan persyaratan perizinan ("%")	95.01 %	107.349.800,00	Pemberian Izin Apotek, Toko Obat, Toko Alat Kesehatan dan Optikal, Usaha Mikro Obat Tradisional (UMOT)		Persentase fasilitas pelayanan farmasian yang memenuhi standar dan persyaratan perizinan ("%")	95.01 %	107.349.800, 00	
	1	02	04	2.0 1	0 0 0 1	Pengendalian dan Pengawasan serta Tindak Lanjut Pengawasan Perizinan Apotek, Toko Obat, Toko Alat Kesehatan, dan Optikal, Usaha Mikro Obat Tradisional (UMOT)	Kab. Luwu Timur, Semua Kecamata n, Semua Kel/Desa	Jumlah Dokumen Hasil Pengendalian dan Pengawasan serta Tindak Lanjut Pengawasan Perizinan Apotek, Toko Obat, Toko Alat Kesehatan, dan Optikal, Usaha Mikro Obat Tradisional (UMOT)	12 Dokumen	107.349.800,00	Pengendalian dan Pengawasan serta Tindak Lanjut Pengawasan Perizinan Apotek, Toko Obat, Toko Alat Kesehatan, dan Optikal, Usaha Mikro Obat Tradisional (UMOT)	Kab. Luwu Timur, Semua Kecamatan , Semua Kel/Desa	Jumlah Dokumen Hasil Pengendalian dan Pengawasan serta Tindak Lanjut Pengawasan Perizinan Apotek, Toko Obat, Toko Alat Kesehatan, dan Optikal, Usaha Mikro	12 Dokume n	107.349.800, 00	

RENCANA KERJA DINAS KESEHATAN 2025

RANCANGAN AWAL RKPD										HASIL ANALISIS KEBUTUHAN						
N o	Kode					Urusan / Bidang Urusan / Program / Kegiatan / Sub Kegiatan	Lokasi	Indikator Program / Kegiatan / Sub Kegiatan	Target 2025	Pagu Indikatif (Rp)	Urusan / Bidang Urusan / Program / Kegiatan / Sub Kegiatan	Lokasi	Indikator Program / Kegiatan / Sub Kegiatan	Target 2025	Pagu Indikatif (Rp)	Catatan
1	2					3	10	4	8	9	3	10	4	8	9	10
													Obat Tradisional (UMOT)			
	1	02	04	2.0 3		Penerbitan Sertifikat Produksi Pangan Industri Rumah Tangga dan Nomor P-IRT sebagai Izin Produksi, untuk Produk Makanan Minuman Tertentu yang Dapat Diproduksi oleh Industri Rumah Tangga		Persentase sarana produksi IRTP yang memenuhi ketentuan ("%")	50.01 %	144.856.000,00	Penerbitan Sertifikat Produksi Pangan Industri Rumah Tangga dan Nomor P-IRT sebagai Izin Produksi, untuk Produk Makanan Minuman Tertentu yang Dapat Diproduksi oleh Industri Rumah Tangga		Persentase sarana produksi IRTP yang memenuhi ketentuan ("%")	50.01 %	144.856.000, 00	

RENCANA KERJA DINAS KESEHATAN 2025

RANCANGAN AWAL RKPD										HASIL ANALISIS KEBUTUHAN						
N o	Kode					Urusan / Bidang Urusan / Program / Kegiatan / Sub Kegiatan	Lokasi	Indikator Program / Kegiatan / Sub Kegiatan	Target 2025	Pagu Indikatif (Rp)	Urusan / Bidang Urusan / Program / Kegiatan / Sub Kegiatan	Lokasi	Indikator Program / Kegiatan / Sub Kegiatan	Target 2025	Pagu Indikatif (Rp)	Catatan
1	2					3	10	4	8	9	3	10	4	8	9	10
	1	02	04	2.0 3	0 0 1	Pengendalian dan Pengawasan serta Tindak Lanjut Pengawasan Sertifikat Produksi Pangan Industri Rumah Tangga dan Nomor P-IRT sebagai Izin Produksi, untuk Produk Makanan Minuman Tertentu yang Dapat Diproduksi oleh Industri Rumah Tangga	Kab. Luwu Timur, Semua Kecamatan, Semua Kel/Desa	Jumlah Dokumen Hasil Pengendalian dan Pengawasan serta Tindak Lanjut Pengawasan Sertifikat Produksi Pangan Industri Rumah Tangga dan Nomor P-IRT sebagai Izin Produksi, untuk Produk Makanan Minuman Tertentu yang Dapat Diproduksi oleh Industri Rumah Tangga	0 Dokumen	144.856.000,00	Pengendalian dan Pengawasan serta Tindak Lanjut Pengawasan Sertifikat Produksi Pangan Industri Rumah Tangga dan Nomor P-IRT sebagai Izin Produksi, untuk Produk Makanan Minuman Tertentu yang Dapat Diproduksi oleh Industri Rumah Tangga	Kab. Luwu Timur, Semua Kecamatan, Semua Kel/Desa	Jumlah Dokumen Hasil Pengendalian dan Pengawasan serta Tindak Lanjut Pengawasan Sertifikat Produksi Pangan Industri Rumah Tangga dan Nomor P-IRT sebagai Izin Produksi, untuk Produk Makanan Minuman Tertentu yang Dapat Diproduksi oleh Industri Rumah Tangga	0 Dokumen	144.856.000,00	
	1	02	04	2.0 6		Pemeriksaan dan Tindak Lanjut Hasil Pemeriksaan Post Market pada Produksi dan Produk Makanan Minuman Industri Rumah Tangga		-	-	250.224.900,00	Pemeriksaan dan Tindak Lanjut Hasil Pemeriksaan Post Market pada Produksi dan Produk Makanan Minuman Industri Rumah		-	-	250.224.900,00	

RENCANA KERJA DINAS KESEHATAN 2025

RANCANGAN AWAL RKPD											HASIL ANALSIS KEBUTUHAN					
N o	Kode					Urusan / Bidang Urusan / Program / Kegiatan / Sub Kegiatan	Lokasi	Indikator Program / Kegiatan / Sub Kegiatan	Target 2025	Pagu Indikatif (Rp)	Urusan / Bidang Urusan / Program / Kegiatan / Sub Kegiatan	Lokasi	Indikator Program / Kegiatan / Sub Kegiatan	Target 2025	Pagu Indikatif (Rp)	Catatan
1	2					3	10	4	8	9	3	10	4	8	9	10
											Tangga					
	1	02	04	2.0 6	0 0 0 1	Pemeriksaan Post Market pada Produk Makanan-Minuman Industri Rumah Tangga yang Beredar dan Pengawasan serta Tindak Lanjut Pengawasan	Kab. Luwu Timur, Semua Kecamatan, Semua Kel/Desa	Jumlah Produk dan Sarana Produksi Makanan-Minuman Industri Rumah Tangga Beredar yang Dilakukan Pemeriksaan Post Market dalam rangka Tindak Lanjut Pengawasan	0 Unit	250.224.900,00	Pemeriksaan Post Market pada Produk Makanan-Minuman Industri Rumah Tangga yang Beredar dan Pengawasan serta Tindak Lanjut Pengawasan	Kab. Luwu Timur, Semua Kecamatan , Semua Kel/Desa	Jumlah Produk dan Sarana Produksi Makanan-Minuman Industri Rumah Tangga Beredar yang Dilakukan Pemeriksaan Post Market dalam rangka Tindak Lanjut Pengawasan	0 Unit	250.224.900,00	
5	1	02	05			PROGRAM PEMBERDAYAAN MASYARAKAT BIDANG KESEHATAN		Persentase desa/ kelurahan siaga aktif	100 %	349.132.500,00	PROGRAM PEMBERDAYAAN MASYARAKAT BIDANG KESEHATAN		Persentase desa/ kelurahan siaga aktif	100 %	349.132.500,00	
	1	02	05	2.0 3		Pengembangan dan Pelaksanaan Upaya Kesehatan Bersumber Daya Masyarakat (UKBM) Tingkat Daerah Kabupaten/Kota		Jumlah desa/ kelurahan yang melaksanakan UKBM (Desa/kelurahan) (Desa/kelurahan)	127 Desa/Kel	349.132.500	Pengembangan dan Pelaksanaan Upaya Kesehatan Bersumber Daya Masyarakat		Jumlah desa/ kelurahan yang melaksanakan UKBM (Desa/kelurahan) (Desa/kelurahan)	127 Desa/Kel	349.132.500,00	

RENCANA KERJA DINAS KESEHATAN 2025

RANCANGAN AWAL RKPD										HASIL ANALSIS KEBUTUHAN						
N o	Kode					Urusan / Bidang Urusan / Program / Kegiatan / Sub Kegiatan	Lokasi	Indikator Program / Kegiatan / Sub Kegiatan	Target 2025	Pagu Indikatif (Rp)	Urusan / Bidang Urusan / Program / Kegiatan / Sub Kegiatan	Lokasi	Indikator Program / Kegiatan / Sub Kegiatan	Target 2025	Pagu Indikatif (Rp)	Catatan
1	2					3	10	4	8	9	3	10	4	8	9	10
											(UKBM) Tingkat Daerah Kabupaten/Kot a		an)			
	1	02	05	2.0 3	0 0 1	Bimbingan Teknis dan Supervisi Pengembangan dan Pelaksanaan Upaya Kesehatan Bersumber Daya Masyarakat (UKBM)	Kab. Luwu Timur, Semua Kecamata n, Semua Kel/Desa	Jumlah Dokumen Hasil Bimbingan Teknis dan Supervisi Upaya Kesehatan Bersumber Daya Masyarakat (UKBM)	22 Dokumen	349.132.500	Bimbingan Teknis dan Supervisi Pengembanga n dan Pelaksanaan Upaya Kesehatan Bersumber Daya Masyarakat (UKBM)	Kab. Luwu Timur, Semua Kecamatan , Semua Kel/Desa	Jumlah Dokumen Hasil Bimbingan Teknis dan Supervisi Upaya Kesehatan Bersumber Daya Masyarakat (UKBM)	22 Dokume n	349.132.500, 00	
	J U M L A H									255.294.014.630					255.294.014. 630	

Penelaahan Usulan Program dan Kegiatan Masyarakat

Program dan kegiatan yang dilaksanakan oleh Dinas Kesehatan Kabupaten Tegal mendasari usulan dari masyarakat berdasarkan hasil Musrenbang tingkat kecamatan, berdasarkan potensi yang ada di daerah, prioritas yang diperlukan sesuai dengan tugas pokok dan fungsi yang menjadi kewenangan Dinas Kesehatan Kabupaten Luwu Timur.

Dinas Kesehatan Kabupaten Luwu Timur pada tahun 2025, telah menyusun usulan program dan kegiatan yang merupakan rekapitulasi usulan program dan kegiatan dari semua bidang baik yang bersumber dari dana APBD maupun APBN. Usulan dari masyarakat umumnya terkait peningkatan fasilitas puskesmas dan pustu serta penyediaan sarana dan prasarana puskesmas ataupun pustu. Adapun usulan program dan kegiatan dari para pemangku kepentingan tahun 2025 dengan sumber dana APBD dapat dilihat pada tabel berikut:

Tabel

Usulan program dan Kegiatan para Pemangku adat

No	Uraian Kegiatan	Volume	Sumber Dana	Desa	Pagu	Ket
1	Penataan Halaman Pustu Argomulyo	1 Paket	APBD	Argomulyo	200.000.000	
2	Penataan Halaman Pustu Sumber Agung	1 Paket	APBD	Sumber Agung	150.000.000	
3	Pembangunan Pagar Pustu Balai Kembang	1 Paket	APBD	Balai Kembang	200.000.000	
4	Pengadaan Mobiler Pustu Cendana Hijau	1 Paket	APBD	Cendana Hijau	50.000.000	
5	Pengadaan MobilePustu Wonorejo Timur	1 Paket	APBD	Wonorejo Timur	50.000.000	
6	Pengadaan Mobiler Pustu Tampinna	1 Paket	APBD	Tampinna	50.000.000	

No	Uraian Kegiatan	Volume	Sumber Dana	Desa	Pagu	Ket
7	Pembangunan Ruang Gizi PKM Burau	1 Unit	APBD	Burau	400.000.000	
8	Pengadaan Mobiler Pustu Balantang	1 Paket	APBD	Balantang	50.000.000	
9	Pembangunan Ruang UGD PKM Tomoni	1 Unit	APBD	Mandiri	500.000.000	
10	Pembangunan Pagar Puskesmas Timampu	1 Paket	APBD	Pekaloa	200.000.000	
11	Penataan Halaman Pustu Bangun Karya	1 Paket	APBD	Bangun Karya	200.000.000	
12	Pengadaan Mobiler Pustu Beringin Jaya	1 Paket	APBD	Beringin Jaya	50.000.000	
13	Pengadaan Mobiler /Pustu Kalpataru	1 Paket	APBD	Kalpataru	50.000.000	

BAB III

TUJUAN, SASARAN, PROGRAM DAN KEGIATAN

3.1. Telaahan terhadap Kebijakan Nasional

Sistem kesehatan Indonesia telah mengalami beberapa perubahan besar dalam beberapa tahun terakhir. Dengan jumlah penduduk yang terus meningkat, kemajuan teknologi, dan tantangan kesehatan yang semakin kompleks, transformasi sistem kesehatan menjadi salah satu misi yang digaungkan Kementerian Kesehatan RI. Transformasi sistem kesehatan merupakan suatu upaya untuk mengubah sistem kesehatan yang sudah ada agar dapat lebih efektif dan efisien dalam memberikan pelayanan kesehatan. Tujuannya adalah untuk meningkatkan kualitas pelayanan, memperluas aksesibilitas, dan mengurangi disparitas dalam kesehatan antar wilayah.

Transformasi sistem kesehatan mengusung 6 pilar yang menjadi strategi atau peta jalan dalam memajukan dan meningkatkan sistem kesehatan, antara lain:

- 1) Transformasi Layanan Primer,
- 2) Transformasi Layanan Rujukan,
- 3) Transformasi Sistem Ketahanan Kesehatan,
- 4) Transformasi Sistem Pembiayaan Kesehatan,
- 5) Transformasi Sumber Daya Manusia Kesehatan, dan
- (6) Transformasi Teknologi Kesehatan.

Harapan utama dari transformasi sistem kesehatan adalah meningkatkan kualitas pelayanan kesehatan. Saat ini, masih banyak masyarakat yang mengalami kesulitan dalam mengakses pelayanan kesehatan yang berkualitas. Transformasi sistem kesehatan diharapkan dapat mengatasi masalah ini dan memberikan layanan kesehatan yang lebih baik dan lebih efisien bagi masyarakat. Rencana Kerja Dinas Kesehatan Kabupaten Luwu Timur

Harapan lain dari transformasi sistem kesehatan adalah memperluas aksesibilitas layanan kesehatan. Meskipun pemerintah telah melakukan beberapa upaya untuk meningkatkan aksesibilitas, namun masih banyak masyarakat yang

sulit mengakses pelayanan kesehatan. Transformasi sistem kesehatan diharapkan dapat memberikan aksesibilitas yang lebih baik kepada masyarakat, terutama di daerah terpencil dan sulit dijangkau. Selain itu, transformasi sistem kesehatan juga diharapkan dapat mengurangi disparitas dalam kesehatan antara wilayah. Saat ini, masih banyak perbedaan dalam kesehatan antara daerah perkotaan dan pedesaan, antara wilayah yang memiliki aksesibilitas yang baik dan yang tidak. Transformasi sistem kesehatan diharapkan dapat mengatasi masalah ini dan mengurangi perbedaan dalam kesehatan antara wilayah. Meskipun transformasi sistem kesehatan memiliki harapan yang besar, namun masih banyak tantangan yang harus dihadapi dalam pelaksanaannya. Salah satu tantangan utama adalah kurangnya sumber daya manusia dan finansial di daerah. Banyak daerah yang masih memiliki keterbatasan sumber daya manusia dan finansial dalam menjalankan transformasi sistem kesehatan. Hal ini menyebabkan kesulitan dalam mengadopsi sistem kesehatan yang baru dan mengimplementasikannya secara efektif. Selain itu, masih ada tantangan dalam pengembangan infrastruktur kesehatan yang memadai. Infrastruktur kesehatan yang memadai sangat penting untuk mendukung transformasi sistem kesehatan. Namun, masih banyak daerah yang memiliki infrastruktur kesehatan yang kurang memadai, terutama di daerah terpencil dan sulit dijangkau. Rencana Kerja Dinas Kesehatan Kab. Purbalingga 2024 Hal 133 Transformasi layanan primer: merevitalisasi Posyandu agar menjadi lebih formal dengan anggaran yang sesuai. Nantinya Posyandu ini bisa diatur oleh Kementerian Dalam Negeri atau Kementerian Desa, Pembangunan Daerah Tertinggal, dan Transmigrasi. Posyandu ini akan bertindak secara lebih aktif bukan hanya melayani bayi dan ibu tapi akan melayani seluruh siklus hidup termasuk remaja, dewasa, dan Lansia. Transformasi layanan rujukan: Transformasi ini akan dimulai dengan tiga penyakit penyebab kematian paling tinggi di Indonesia yaitu penyakit jantung, stroke, dan kanker. Ketahanan kesehatan: Kemenkes memastikan bahwa vaksin diagnostik dan terapeutik itu semuanya ada di Indonesia. Minimal 50% itu diproduksi di dalam negeri dari hulu ke hilir Pembiayaan kesehatan: melakukan transparansi dan perhitungan yang bagus. Hal itu untuk menghindari terjadinya masalah antara penyedia jasa dan yang membayar jasa SDM

Kesehatan: Jumlah dokter standarnya satu per 1000 penduduk. Kebutuhan di Indonesia masih belum terpenuhi ditambah lagi dengan distribusi yang belum merata. Pemerataan SDM Kesehatan yang berkualitas diperlukan untuk meningkatkan akses masyarakat terhadap pelayanan kesehatan. Salah satu upaya yang dilakukan adalah melalui academic health system. Academic health system merupakan sebuah model kebijakan yang mengakomodir potensi masing-masing institusi ke dalam satu rangkaian visi yang berbasis pada kebutuhan masyarakat. Konsep ini merupakan integrasi pendidikan kedokteran bergelar, dengan program pendidikan profesional kesehatan lainnya yang memiliki rumah sakit pendidikan atau berafiliasi dengan rumah sakit pendidikan, sistem kesehatan, dan organisasi pelayanan kesehatan. Rencana Kerja Dinas Kesehatan Kab. Purbalingga 2024 Hal 134 Melalui academic health system diharapkan dapat menghitung jumlah dan jenis lulusan SDM Kesehatan dan memenuhi kebutuhan wilayah; Mendefinisikan profil dan value SDM Kesehatan yang diperlukan di wilayah tersebut; serta menentukan pola distribusi SDM Kesehatan yang sustainable mulai dari layanan primer hingga tersier. Kebutuhan dokter harus diperbanyak, harus ada akselerasi dan 10 tahun terakhir ini akselerasinya sangat lambat

Teknologi Kesehatan: Salah satu transformasi teknologi kesehatan yang sedang diupayakan selain aplikasi PeduliLindungi, kemenkes akan memastikan rekam medis di rumah sakit dicatat dan direkam dengan baik secara digital, dengan demikian data akan masuk ke databasenya rumah sakit. Sehingga kalau satu pasien pindah rumah sakit maka pasien tidak perlu melakukan rontgen ulang atau tes darah ulang sehingga itu akan jauh lebih efisien. Bioteknologi: bioteknologi itu bisa dipakai sebagai alat diagnosis yang canggih dimana sebelumnya untuk melihat kondisi kesehatan seseorang diambil dari darah, MRI, CT Scan namun kedepan diagnosisnya menggunakan genom sequencing karena dengan ini bisa dilihat secara benar-benar rinci mengenai kondisi kesehatan kita dan dampak ke depan dari suatu penyakit. Sistem transformasi kesehatan utamanya transformasi layanan primer dan transformasi layanan rujukan sangat mempengaruhi penurunan upaya penurunan AKI dan AKB di Kabupaten Purbalingga dimana kedua indikator tersebut merupakan Indikator Kinerja Utama (IKU) pembangunan puskesmas. Angka kematian ibu dan angka

kematian bayi merupakan indikator kesejahteraan masyarakat dari suatu bangsa. Rencana Kerja Dinas Kesehatan Kab. Purbalingga 2024 Hal 135 Target TARGET INDIKATOR 2024 AKI AKB AKBA RPJMN 183/100.000 KH 16/1.000 KH - PURBALINGGA 67,57/100.000 KH 7,57/1.000 KH 9,05/1.000 KH Dari tabel diatas dapat dilihat bahwa pembangunan kesehatan Kabupaten Purbalingga jika mengacu pada RPJMN dan RPJMD Jawa Tengah tahun 2018-2024 sudah pada jalan yang benar. Hal ini ditunjukkan dari target indikator kesehatan yang ada di Kabupaten Purbalingga lebih tinggi dari target yang ditetapkan oleh Provinsi maupun Nasional. Dengan meningkatkan kinerja dari sumber daya kesehatan dan dukungan lintas sektor serta partisipasi dari masyarakat pada saatnya target tersebut dapat tercapai.

3.2. Tujuan dan Sasaran Perangkat Daerah

Tujuan PD adalah pernyataan-pernyataan tentang hal-hal yang perlu dilakukan untuk mencapai visi, melaksanakan misi dengan menjawab isu strategis daerah dan permasalahan pembangunan daerah. Rumusan tujuan dan sasaran merupakan dasar dalam menyusun pilihan-pilihan strategi pembangunan dan sarana untuk mengevaluasi pilihan tersebut. Sementara itu, sasaran merupakan hasil yang diharapkan dari suatu tujuan yang diformulasikan secara terukur, spesifik, mudah dicapai, rasional, untuk dapat dilaksanakan dalam jangka waktu 5 (lima) tahun ke depan.

Adapun tujuan dan sasaran Dinas Kesehatan Kabupaten Luwu Timur sebagai berikut:

Tujuan Perangkat Daerah	Sasaran Perangkat Daerah
Meningkatkan derajat kesehatan masyarakat	Meningkatnya kualitas pembangunan dan pelayanan kesehatan masyarakat
Meningkatkan akuntabilitas penyelenggaraan layanan urusan perangkat daerah	Meningkatnya kualitas dan pencapaian kinerja penyelenggaraan urusan perangkat daerah

RENCANA KERJA DINAS KESEHATAN 2025

Perumusan tujuan dan sasaran yang tersebut diatas secara rinci dengan menyajikan indikator masing-masing tujuan dan sasaran tercantum pada Tabel 4.1 berikut ini:

No	Tujuan PD	Indikator	Sasaran PD	Indikator	Satuan	Target Kinerja					
						2021	2022	2023	2024	2025	2026
1	Meningkatkan derajat kesehatan masyarakat	Angka Harapan Hidup				73,68	74,01	74,31	74,61	74,91	75,21
			Meningkatnya kualitas pembangunan dan pelayanan kesehatan masyarakat	Angka kematian ibu	per 100.000 KH	108,74	107,91	105,01	103,71	92,64	92,64
				Angka Kematian bayi	per 1.000 KH	8,16	8,11	7,93	7,75	7,39	7,39
				Prevalensi Stunting	%	6,19	6,08	5,80	5,60	5,40	5,20
				Indeks Kepuasan Masyarakat (IKM) Urusan Kesehatan	Nilai	80,45	82,76	84,75	85,68	87,78	90,01
2	Meningkatkan akuntabilitas penyelenggaraan layanan urusan perangkat daerah	Nilai SAKIP Daerah			Nilai	B	BB	BB	A	A	A
			Meningkatnya kualitas dan pencapaian kinerja penyelenggaraan urusan perangkat daerah	Nilai SAKIP Perangkat Daerah	Nilai	80,01	80,50	81,01	81,50	82,01	82,50

3.3 Program dan Kegiatan

Program adalah kumpulan kegiatan-kegiatan nyata, sistematis dan terpadu yang dilaksanakan oleh OPD guna mencapai sasaran dan tujuan yang telah ditetapkan. Kegiatan adalah tindakan nyata dalam jangka waktu tertentu yang dilakukan oleh OPD dengan memanfaatkan sumber daya yang ada untuk mencapai sasaran tujuan sesuai dengan program yang telah ditentukan.

Rencana capaian program merupakan dasar kebijakan dalam suatu OPD yang berjangka waktu 1 (satu) tahun, yang perwujudan operasionalnya adalah ke dalam suatu Prioritas Kegiatan. Hal ini adalah untuk meminimalisir atau mengatasi masalah yang timbul dalam pelaksanaan sebuah Program (Kegiatan), dalam rangka meningkatkan kinerja yang telah dilaksanakan pada tahun sebelumnya, sehingga pencapaian sasaran bisa lebih baik dan lebih terukur.

Program dan kegiatan Dinas Kesehatan Kabupaten Luwu Timur tahun 2025 mengacu pada visi misi Bupati Luwu Timur, pemenuhan SDG's, Standar Pelayanan Minimal (SPM) Bidang Kesehatan, serta program dan kegiatan lain yang selaras dengan arah kebijakan Kementerian Kesehatan RI dan Dinas Kesehatan Provinsi Sulawesi Selatan. Renja Dinas Kesehatan Kabupaten Luwu Timur tahun 2025 sebanyak 5 program dan 19 kegiatan dan 78 Sb Kegiatan. Pagu anggaran Dinas Kesehatan Tahun 2025 sebesar Rp 255.294.014.630, dan Puskesmas sebesar Rp

Penggunaan anggaran tersebut untuk pembiayaan 3 kelompok belanja yaitu Belanja Pegawai, Belanja Barang dan Jasa dan Belanja Modal Peralatan mesin sebagai berikut :

NO	KODE	URUSAN / BIDANG URUSAN / PROGRAM / KEGIATAN / SUB KEGIATAN	INDIKATOR PROGRAM / KEGIATAN / SUB KEGIATAN	LOKASI	CAPAIAN KINERJA DAN KERANGKA PENDANAAN			CATATAN	PRAKIRAAN MAJU RENCANA TAHUN 2026		PERANGKAT DAERAH PENANGGUNG JAWAB
					TARGET 2025	PAGU INDIKATIF (Rp)	SUMBER DANA		TARGET	PAGU INDIKATIF (Rp)	
1	2	3	4	10	8	9	11	14	15	16	17
		DINAS KESEHATAN				247.175.014.630				214.530.272.200	
	1	URUSAN PEMERINTAHAN WAJIB YANG BERKAITAN DENGAN PELAYANAN DASAR				247.175.014.630				214.530.272.200	
	1.02	URUSAN PEMERINTAHAN BIDANG KESEHATAN				247.175.014.630				214.530.272.200	
1.	1.02.01	PROGRAM PENUNJANG URUSAN PEMERINTAHAN DAERAH KABUPATEN/KOTA	Persentase penunjang urusan perangkat daerah berjalan sesuai standar		100%	128.711.269.120	p		100%	128.835.186.100	
	1.02.01.2.01	Perencanaan, Penganggaran, dan Evaluasi Kinerja Perangkat Daerah	Persentase penyusunan dokumen perencanaan, penganggaran & evaluasi tepat waktu ("%)		100%	178.520.600			100%	181.875.500	DINAS KESEHATAN
	1.02.01.2.01.0001	Penyusunan Dokumen Perencanaan Perangkat Daerah	Jumlah Dokumen Perencanaan Perangkat Daerah	Kab. Luwu Timur, Semua Kecamatan , Semua Kel/Desa	2 Dokumen	59.385.000	PENDAPATAN ASLI DAERAH (PAD)		3 Dokumen	60.749.500	DINAS KESEHATAN
	1.02.01.2.01.0002	Koordinasi dan Penyusunan Dokumen RKA-SKPD	Jumlah Dokumen RKA-SKPD dan Laporan Hasil Koordinasi Penyusunan Dokumen RKA- SKPD	Kab. Luwu Timur, Semua Kecamatan , Semua Kel/Desa	2 Dokumen	6.783.800	PENDAPATAN ASLI DAERAH (PAD)		2 Dokumen	7.000.000	DINAS KESEHATAN

RENCANA KERJA DINAS KESEHATAN 2025

NO	KODE	URUSAN / BIDANG URUSAN / PROGRAM / KEGIATAN / SUB KEGIATAN	INDIKATOR PROGRAM / KEGIATAN / SUB KEGIATAN	LOKASI	CAPAIAN KINERJA DAN KERANGKA PENDANAAN			CATATAN	PRAKIRAAN MAJU RENCANA TAHUN 2026		PERANGKAT DAERAH PENANGGUNG JAWAB
					TARGET 2025	PAGU INDIKATIF (Rp)	SUMBER DANA		TARGET	PAGU INDIKATIF (Rp)	
1	2	3	4	10	8	9	11	14	15	16	17
	1.02.01.2.01.0004	Koordinasi dan Penyusunan DPA-SKPD	<i>Jumlah Dokumen DPA-SKPD dan Laporan Hasil Koordinasi Penyusunan Dokumen DPA- SKPD</i>	Kab. Luwu Timur, Semua Kecamatan , Semua Kel/Desa	2 Dokumen	3.390.000	PENDAPATAN ASLI DAERAH (PAD)		2 Dokumen	4.000.000	DINAS KESEHATAN
	1.02.01.2.01.0007	Evaluasi Kinerja Perangkat Daerah	<i>Jumlah Laporan Evaluasi Kinerja Perangkat Daerah</i>	Kab. Luwu Timur, Semua Kecamatan , Semua Kel/Desa	10 Laporan	108.961.800	PENDAPATAN ASLI DAERAH (PAD)		9 Laporan	110.126.000	DINAS KESEHATAN
	1.02.01.2.02	Administrasi Keuangan Perangkat Daerah	<i>Persentase administrasi keuangan yang terselenggara dengan baik ("")</i>	Kab. Luwu Timur, Semua Kecamatan , Semua Kel/Desa	100%	121.562.890.120			100%	122.986.207.000	DINAS KESEHATAN
	1.02.01.2.02.0001	Penyediaan Gaji dan Tunjangan ASN	<i>Jumlah Orang yang Menerima Gaji dan Tunjangan ASN</i>	Kab. Luwu Timur, Malili, Semua Kel/Desa	1118 Orang/bulan	121.389.602.370	DANA TRANSFER UMUM-DANA ALOKASI UMUM		11000 Orang/ bulan	122.811.207.000	DINAS KESEHATAN
	1.02.01.2.02.0007	Koordinasi dan Penyusunan Laporan Keuangan Bulanan/ Triwulanan/ Semesteran SKPD	<i>Jumlah Laporan Keuangan Bulanan/ Triwulanan/ Semesteran SKPD dan Laporan Koordinasi Penyusunan Laporan Keuangan Bulanan/Triwulanan/ Semesteran SKPD</i>	Kab. Luwu Timur, Semua Kecamatan , Semua Kel/Desa	18 Laporan	173.287.750	PENDAPATAN ASLI DAERAH (PAD)		18 Laporan	175.000.000	DINAS KESEHATAN

RENCANA KERJA DINAS KESEHATAN 2025

NO	KODE	URUSAN / BIDANG URUSAN / PROGRAM / KEGIATAN / SUB KEGIATAN	INDIKATOR PROGRAM / KEGIATAN / SUB KEGIATAN	LOKASI	CAPAIAN KINERJA DAN KERANGKA PENDANAAN			CATATAN	PRAKIRAAN MAJU RENCANA TAHUN 2026		PERANGKAT DAERAH PENANGGUNG JAWAB
					TARGET 2025	PAGU INDIKATIF (Rp)	SUMBER DANA		TARGET	PAGU INDIKATIF (Rp)	
1	2	3	4	10	8	9	11	14	15	16	17
	1.02.01.2.03	Administrasi Barang Milik Daerah pada Perangkat Daerah	Persentase BMD yang Diadministrasikan sesuai standar ("%)		100%	43.968.000			100%	43.995.000	DINAS KESEHATAN
	1.02.01.2.03.0006	Penatausahaan Barang Milik Daerah pada SKPD	Jumlah Laporan Penatausahaan Barang Milik Daerah pada SKPD	Kab. Luwu Timur, Semua Kecamatan, Semua Kel/Desa	4 Laporan	43.968.000	PENDAPATAN ASLI DAERAH (PAD)		4 Laporan	43.995.000	DINAS KESEHATAN
	1.02.01.2.04	Administrasi Pendapatan Daerah Kewenangan Perangkat Daerah	Persentase Realisasi Pendapatan Daerah Kewenangan PD ("%)		100%	9.200.000			100%	9.240.000	DINAS KESEHATAN
	1.02.01.2.04.0007	Pelaporan Pengelolaan Retribusi Daerah	Jumlah Laporan Pengelolaan Retribusi Daerah	Kab. Luwu Timur, Semua Kecamatan, Semua Kel/Desa	4 Dokumen	9.200.000	PENDAPATAN ASLI DAERAH (PAD)		4 Dokumen	9.240.000	DINAS KESEHATAN
	1.02.01.2.05	Administrasi Kepegawaian Perangkat Daerah	Persentase Rata-rata Capaian kinerja Administrasi Kepegawaian Perangkat Daerah ("%)		100%	464.057.000			100%	453.136.000	DINAS KESEHATAN
	1.02.01.2.05.0002	Pengadaan Pakaian Dinas beserta Atribut Kelengkapannya	Jumlah Paket Pakaian Dinas beserta Atribut Kelengkapan	Kab. Luwu Timur, Malili, Semua Kel/Desa	121 Paket	164.600.000	PENDAPATAN ASLI DAERAH (PAD)			170.000.000	DINAS KESEHATAN

RENCANA KERJA DINAS KESEHATAN 2025

NO	KODE	URUSAN / BIDANG URUSAN / PROGRAM / KEGIATAN / SUB KEGIATAN	INDIKATOR PROGRAM / KEGIATAN / SUB KEGIATAN	LOKASI	CAPAIAN KINERJA DAN KERANGKA PENDANAAN			CATATAN	PRAKIRAAN MAJU RENCANA TAHUN 2026		PERANGKAT DAERAH PENANGGUNG JAWAB
					TARGET 2025	PAGU INDIKATIF (Rp)	SUMBER DANA		TARGET	PAGU INDIKATIF (Rp)	
1	2	3	4	10	8	9	11	14	15	16	17
	1.02.01.2.05.0003	Pendataan dan Pengolahan Administrasi Kepegawaian	<i>Jumlah Dokumen Pendataan dan Pengolahan Administrasi Kepegawaian</i>	Kab. Luwu Timur, Semua Kecamatan, Semua Kel/Desa	12 Dokumen	199.747.000	PENDAPATAN ASLI DAERAH (PAD)		12 Dokumen	183.426.000	DINAS KESEHATAN
	1.02.01.2.05.0011	Bimbingan Teknis Implementasi Peraturan Perundang-Undangan	<i>Jumlah Orang yang Mengikuti Bimbingan Teknis Implementasi Peraturan Perundang-Undangan</i>	Kab. Luwu Timur, Semua Kecamatan, Semua Kel/Desa	10 Orang	99.710.000	PENDAPATAN ASLI DAERAH (PAD)		5 Orang	99.710.000	DINAS KESEHATAN
	1.02.01.2.06	Administrasi Umum Perangkat Daerah	<i>Persentase Rata-Rata Capaian Kinerja administrasi umum PD ("%)</i>		100%	512.638.400			100%	569.452.600	DINAS KESEHATAN
	1.02.01.2.06.0001	Penyediaan Komponen Instalasi Listrik/Penerangan Bangunan Kantor	<i>Jumlah Paket Komponen Instalasi Listrik/Penerangan Bangunan Kantor yang Disediakan</i>	Kab. Luwu Timur, Malili, Puncuk Indah	1 Paket	9.400.000	PENDAPATAN ASLI DAERAH (PAD)		5 Paket	9.452.600	DINAS KESEHATAN
	1.02.01.2.06.0003	Penyediaan Peralatan Rumah Tangga	<i>Jumlah Paket Peralatan Rumah Tangga yang Disediakan</i>	Kab. Luwu Timur, Malili, Puncuk Indah	2 Paket	9.707.400	PENDAPATAN ASLI DAERAH (PAD)		3 Paket	13.500.000	DINAS KESEHATAN
	1.02.01.2.06.0004	Penyediaan Bahan Logistik Kantor	<i>Jumlah Paket Bahan Logistik Kantor yang Disediakan</i>	Kab. Luwu Timur, Malili, Puncuk Indah	1 Paket	16.244.500	PENDAPATAN ASLI DAERAH (PAD)		15 Paket	16.300.000	DINAS KESEHATAN
	1.02.01.2.06.0005	Penyediaan Barang Cetakan dan Penggandaan	<i>Jumlah Paket Barang Cetakan dan Penggandaan yang Disediakan</i>	Kab. Luwu Timur, Semua Kecamatan, Semua	3 Paket	21.450.000	PENDAPATAN ASLI DAERAH (PAD)		3 Paket	10.200.000	DINAS KESEHATAN

RENCANA KERJA DINAS KESEHATAN 2025

NO	KODE	URUSAN / BIDANG URUSAN / PROGRAM / KEGIATAN / SUB KEGIATAN	INDIKATOR PROGRAM / KEGIATAN / SUB KEGIATAN	LOKASI	CAPAIAN KINERJA DAN KERANGKA PENDANAAN			CATATAN	PRAKIRAAN MAJU RENCANA TAHUN 2026		PERANGKAT DAERAH PENANGGUNG JAWAB
					TARGET 2025	PAGU INDIKATIF (Rp)	SUMBER DANA		TARGET	PAGU INDIKATIF (Rp)	
1	2	3	4	10	8	9	11	14	15	16	17
				Kel/Desa							
	1.02.01.2.06.0006	Penyediaan Bahan Bacaan dan Peraturan Perundang-undangan	<i>Jumlah Dokumen Bahan Bacaan dan Peraturan Perundang-Undangan yang Disediakan</i>	Kab. Luwu Timur, Semua Kecamatan, Semua Kel/Desa	12 Dokumen	10.200.000	PENDAPATAN ASLI DAERAH (PAD)		96 Dokumen	10.200.000	DINAS KESEHATAN
	1.02.01.2.06.0008	Fasilitasi Kunjungan Tamu	<i>Jumlah Laporan Fasilitasi Kunjungan Tamu</i>	Kab. Luwu Timur, Semua Kecamatan, Semua Kel/Desa	15 Laporan	19.836.000	PENDAPATAN ASLI DAERAH (PAD)		165 Laporan	20.000.000	DINAS KESEHATAN
	1.02.01.2.06.0009	Penyelenggaraan Rapat Koordinasi dan Konsultasi SKPD	<i>Jumlah Laporan Penyelenggaraan Rapat Koordinasi dan Konsultasi SKPD</i>	Kab. Luwu Timur, Semua Kecamatan, Semua Kel/Desa	227 Laporan	425.800.500	PENDAPATAN ASLI DAERAH (PAD)		698 Laporan	500.000.000	DINAS KESEHATAN
	1.02.01.2.07	Pengadaan Barang Milik Daerah Penunjang Urusan Pemerintah Daerah	<i>Persentase BMD-PD penunjang yang terpenuhi ("%")</i>		100%	1.221.675.000			100%	320.000.000	DINAS KESEHATAN
	1.02.01.2.07.0002	Pengadaan Kendaraan Dinas Operasional atau Lapangan	<i>Jumlah Unit Kendaraan Dinas Operasional atau Lapangan yang Disediakan</i>	Kab. Luwu Timur, Semua Kecamatan, Semua Kel/Desa	3 Unit	928.800.000	PENDAPATAN ASLI DAERAH (PAD)		0	0	DINAS KESEHATAN
	1.02.01.2.07.0005	Pengadaan Mebel	<i>Jumlah Paket Mebel yang Disediakan</i>	Kab. Luwu Timur, Semua Kecamatan, Semua	28 Unit	119.700.000	PENDAPATAN ASLI DAERAH (PAD)		5 Unit	120.000.000	DINAS KESEHATAN

RENCANA KERJA DINAS KESEHATAN 2025

NO	KODE	URUSAN / BIDANG URUSAN / PROGRAM / KEGIATAN / SUB KEGIATAN	INDIKATOR PROGRAM / KEGIATAN / SUB KEGIATAN	LOKASI	CAPAIAN KINERJA DAN KERANGKA PENDANAAN			CATATAN	PRAKIRAAN MAJU RENCANA TAHUN 2026		PERANGKAT DAERAH PENANGGUNG JAWAB
					TARGET 2025	PAGU INDIKATIF (Rp)	SUMBER DANA		TARGET	PAGU INDIKATIF (Rp)	
1	2	3	4	10	8	9	11	14	15	16	17
				Kel/Desa							
	1.02.01.2.07.0006	Pengadaan Peralatan dan Mesin Lainnya	<i>Jumlah Unit Peralatan dan Mesin Lainnya yang Disediakan</i>	Kab. Luwu Timur, Semua Kecamatan, Semua Kel/Desa	8 Unit	137.025.000	PENDAPATAN ASLI DAERAH (PAD)		7 Unit	150.000.000	DINAS KESEHATAN
	1.02.01.2.07.0011	Pengadaan Sarana dan Prasarana Pendukung Gedung Kantor atau Bangunan Lainnya	<i>Jumlah Unit Sarana dan Prasarana Pendukung Gedung Kantor atau Bangunan Lainnya yang Disediakan</i>	Kab. Luwu Timur, Semua Kecamatan, Semua Kel/Desa	6 Unit	36.150.000	PENDAPATAN ASLI DAERAH (PAD)		1 Unit	50.000.000	DINAS KESEHATAN
	1.02.01.2.08	Penyediaan Jasa Penunjang Urusan Pemerintahan Daerah	<i>Persentase Rata-Rata Capaian Kinerja penunjang urusan pemerintahan daerah (%)</i>		100%	3.601.150.000			100%	3.660.070.000	DINAS KESEHATAN
	1.02.01.2.08.0001	Penyediaan Jasa Surat Menyurat	<i>Jumlah Laporan Penyediaan Jasa Surat Menyurat</i>	Kab. Luwu Timur, Semua Kecamatan, Semua Kel/Desa	Laporan 5000	9.670.000	PENDAPATAN ASLI DAERAH (PAD)		Laporan 4444	9.670.000	DINAS KESEHATAN
	1.02.01.2.08.0002	Penyediaan Jasa Komunikasi, Sumber Daya Air dan Listrik	<i>Jumlah Laporan Penyediaan Jasa Komunikasi, Sumber Daya Air dan Listrik yang Disediakan</i>	Kab. Luwu Timur, Semua Kecamatan, Semua Kel/Desa	12 Laporan	157.080.000	PENDAPATAN ASLI DAERAH (PAD)		60 Laporan	180.000.000	DINAS KESEHATAN

RENCANA KERJA DINAS KESEHATAN 2025

NO	KODE	URUSAN / BIDANG URUSAN / PROGRAM / KEGIATAN / SUB KEGIATAN	INDIKATOR PROGRAM / KEGIATAN / SUB KEGIATAN	LOKASI	CAPAIAN KINERJA DAN KERANGKA PENDANAAN			CATATAN	PRAKIRAAN MAJU RENCANA TAHUN 2026		PERANGKAT DAERAH PENANGGUNG JAWAB
					TARGET 2025	PAGU INDIKATIF (Rp)	SUMBER DANA		TARGET	PAGU INDIKATIF (Rp)	
1	2	3	4	10	8	9	11	14	15	16	17
	1.02.01.2.08.0004	Penyediaan Jasa Pelayanan Umum Kantor	<i>Jumlah Laporan Penyediaan Jasa Pelayanan Umum Kantor yang Disediakan</i>	Kab. Luwu Timur, Semua Kecamatan , Semua Kel/Desa	12 Laporan	3.434.400.000	PENDAPATAN ASLI DAERAH (PAD)		180 Laporan	3.470.400.000	DINAS KESEHATAN
	1.02.01.2.09	Pemeliharaan Barang Milik Daerah Penunjang Urusan Pemerintahan Daerah	<i>Persentase Barang Milik Daerah penunjang urusan pemerintahan yang terpelihara dengan baik ("%")</i>		100%	1.117.170.000			100%	611.210.000	DINAS KESEHATAN
	1.02.01.2.09.0001	Penyediaan Jasa Pemeliharaan, Biaya Pemeliharaan, dan Pajak Kendaraan Perorangan Dinas atau Kendaraan Dinas Jabatan	<i>Jumlah Kendaraan Perorangan Dinas atau Kendaraan Dinas Jabatan yang Dipelihara dan dibayarkan Pajaknya</i>	Kab. Luwu Timur, Semua Kecamatan , Semua Kel/Desa	23 Unit	160.960.000	PENDAPATAN ASLI DAERAH (PAD)		23 Unit	170.000.000	DINAS KESEHATAN
	1.02.01.2.09.0006	Pemeliharaan Peralatan dan Mesin Lainnya	<i>Jumlah Peralatan dan Mesin Lainnya yang Dipelihara</i>	Kab. Luwu Timur, Semua Kecamatan , Semua Kel/Desa	43 Unit	41.210.000	PENDAPATAN ASLI DAERAH (PAD)		47 Unit	41.210.000	DINAS KESEHATAN
	1.02.01.2.09.0009	Pemeliharaan/Rehabilitasi Gedung Kantor dan Bangunan Lainnya	<i>Jumlah Gedung Kantor dan Bangunan Lainnya yang Dipelihara/Direhabilitasi</i>	Kab. Luwu Timur, Semua Kecamatan , Semua Kel/Desa	2 Unit	915.000.000	PENDAPATAN ASLI DAERAH (PAD)		2 Unit	400.000.000	DINAS KESEHATAN
2.	1.02.02	PROGRAM PEMENUHAN UPAYA KESEHATAN PERORANGAN DAN UPAYA KESEHATAN MASYARAKAT	<i>Persentase capaian SPM bidang Kesehatan</i>		100%	112.190.420.360			100%	79.793.736.300	

RENCANA KERJA DINAS KESEHATAN 2025

NO	KODE	URUSAN / BIDANG URUSAN / PROGRAM / KEGIATAN / SUB KEGIATAN	INDIKATOR PROGRAM / KEGIATAN / SUB KEGIATAN	LOKASI	CAPAIAN KINERJA DAN KERANGKA PENDANAAN			CATATAN	PRAKIRAAN MAJU RENCANA TAHUN 2026		PERANGKAT DAERAH PENANGGUNG JAWAB
					TARGET 2025	PAGU INDIKATIF (Rp)	SUMBER DANA		TARGET	PAGU INDIKATIF (Rp)	
1	2	3	4	10	8	9	11	14	15	16	17
	1.02.02.2.01	Penyediaan Fasilitas Pelayanan Kesehatan untuk UKM dan UKP Kewenangan Daerah Kabupaten/Kota	Persentase ketersediaan fasilitas pelayanan kesehatan UKM dan UKP kewenangan daerah Kabupaten kota ("")		85.01 %	37.597.424.800			90.01 %	2.800.000.000	DINAS KESEHATAN
	1.02.02.2.01.0001	Pembangunan Rumah Sakit beserta Sarana dan Prasarana Pendukungnya	Jumlah Rumah Sakit Baru yang Memenuhi Rasio Tempat Tidur Terhadap Jumlah Penduduk Minimal 1:1000	Kab. Luwu Timur, Towuti, Matompi	2 Unit	20.495.500.000	PENDAPATAN ASLI DAERAH (PAD)		20.00 Unit	20.495.500.000	DINAS KESEHATAN
	1.02.02.2.01.0003	Pembangunan Fasilitas Kesehatan Lainnya	Jumlah Fasilitas Kesehatan Lainnya yang Dibangun	Kab. Luwu Timur, Semua Kecamatan, Semua Kel/Desa	2 Unit	1.760.000.000	PENDAPATAN ASLI DAERAH (PAD), DAK FISIK-BIDANG KESEHATAN DAN KB-AFIRM ASIPENGUATAN PRASARANA DASAR PUSKESMAS			1.800.000.000	DINAS KESEHATAN
	1.02.02.2.01.0006	Pengembangan Puskesmas	Jumlah Puskesmas yang Ditingkatkan Sarana, Prasarana, Alat Kesehatan dan SDM agar Sesuai Standar	Kab. Luwu Timur, Semua Kecamatan, Semua Kel/Desa	2 Unit	2.210.800.000	PENDAPATAN ASLI DAERAH (PAD)		1 Unit	1.000.000.000	DINAS KESEHATAN

RENCANA KERJA DINAS KESEHATAN 2025

NO	KODE	URUSAN / BIDANG URUSAN / PROGRAM / KEGIATAN / SUB KEGIATAN	INDIKATOR PROGRAM / KEGIATAN / SUB KEGIATAN	LOKASI	CAPAIAN KINERJA DAN KERANGKA PENDANAAN			CATATAN	PRAKIRAAN MAJU RENCANA TAHUN 2026		PERANGKAT DAERAH PENANGGUNG JAWAB
					TARGET 2025	PAGU INDIKATIF (Rp)	SUMBER DANA		TARGET	PAGU INDIKATIF (Rp)	
1	2	3	4	10	8	9	11	14	15	16	17
	1.02.02.2.01.0007	Pengembangan Fasilitas Kesehatan Lainnya	<i>Jumlah Fasilitas Kesehatan Lainnya yang Ditingkatkan Sarana, Prasarana, Alat Kesehatan dan SDM agar Sesuai Standar</i>	Kab. Luwu Timur, Semua Kecamatan, Semua Kel/Desa	3 Unit	2.564.780.000	PENDAPATAN ASLI DAERAH (PAD), DAK FISIK-BIDANG KESEHATAN DAN KB-REGULER-PENINGKATAN KESIAPAN SISTEM KESEHATAN		1 Unit	2.564.780.000	DINAS KESEHATAN
	1.02.02.2.01.0009	Rehabilitasi dan Pemeliharaan Puskesmas	<i>Jumlah Sarana, Prasarana dan Alat Kesehatan yang Telah Dilakukan Rehabilitasi dan Pemeliharaan Oleh Puskesmas</i>	Kab. Luwu Timur, Semua Kecamatan, Semua Kel/Desa	1 Unit	197.580.000	PENDAPATAN ASLI DAERAH (PAD)		0 Unit	197.580.000	DINAS KESEHATAN
	1.02.02.2.01.0010	Rehabilitasi dan Pemeliharaan Fasilitas Kesehatan Lainnya	<i>Jumlah Sarana, Prasarana dan Alat Kesehatan yang Telah Dilakukan Rehabilitasi dan Pemeliharaan oleh Fasilitas Kesehatan Lainnya</i>	Kab. Luwu Timur, Semua Kecamatan, Semua Kel/Desa	8 Unit	3.651.755.000	PENDAPATAN ASLI DAERAH (PAD), DAK FISIK-BIDANG KESEHATAN DAN KB-REGULER-PENINGKATAN KESIAPAN SISTEM KESEHATAN		1 Unit	3.651.755.000	DINAS KESEHATAN
	1.02.02.2.01.0014	Pengadaan Alat Kesehatan/Alat Penunjang Medik Fasilitas Pelayanan Kesehatan	<i>Jumlah Alat Kesehatan/Alat Penunjang Medik Fasilitas Pelayanan Kesehatan yang Disediakan</i>	Kab. Luwu Timur, Semua Kecamatan, Semua Kel/Desa	8 Unit	994.000.000	PENDAPATAN ASLI DAERAH (PAD)		18 Unit	994.000.000	DINAS KESEHATAN

RENCANA KERJA DINAS KESEHATAN 2025

NO	KODE	URUSAN / BIDANG URUSAN / PROGRAM / KEGIATAN / SUB KEGIATAN	INDIKATOR PROGRAM / KEGIATAN / SUB KEGIATAN	LOKASI	CAPAIAN KINERJA DAN KERANGKA PENDANAAN			CATATAN	PRAKIRAAN MAJU RENCANA TAHUN 2026		PERANGKAT DAERAH PENANGGUNG JAWAB
					TARGET 2025	PAGU INDIKATIF (Rp)	SUMBER DANA		TARGET	PAGU INDIKATIF (Rp)	
1	2	3	4	10	8	9	11	14	15	16	17
	1.02.02.2.01.0020	Pemeliharaan Rutin dan Berkala Alat Kesehatan/Alat Penunjang Medik Fasilitas Pelayanan Kesehatan	Jumlah Alat Kesehatan/Alat Penunjang Medik Fasilitas Layanan Kesehatan yang Terpelihara Sesuai Standar	Kab. Luwu Timur, Semua Kecamatan, Semua Kel/Desa	179 Unit	150.000.000	PENDAPATAN ASLI DAERAH (PAD), DAK NON FISIK-DANA BOK-BOK DINAS-BOK KAB UPATEN/KOTA			150.000.000	DINAS KESEHATAN
	1.02.02.2.01.0023	Pengadaan Obat, Bahan Habis Pakai, Bahan Medis Habis Pakai, Vaksin, Makanan dan Minuman di Fasilitas Kesehatan	Jumlah Obat, Bahan Habis Pakai, Bahan Medis Habis Pakai, Vaksin, Makanan dan Minuman di Fasilitas Kesehatan yang disediakan	Kab. Luwu Timur, Semua Kecamatan, Semua Kel/Desa	2 Paket	5.062.076.600	PENDAPATAN ASLI DAERAH (PAD), DAK NON FISIK-DANA BOK-BOK DINAS-BOK KAB UPATEN/KOTA		88.01 Paket	5.062.076.600	DINAS KESEHATAN
	1.02.02.2.01.0024	Pengelolaan Pelayanan Kesehatan Dasar Melalui Pendekatan Keluarga	Jumlah Keluarga yang Sudah Dikunjungi dan Diintervensi Masalah Kesehatannya oleh Tenaga Kesehatan Puskesmas	Kab. Luwu Timur, Semua Kecamatan, Semua Kel/Desa	4 Keluarga	240.135.000	PENDAPATAN ASLI DAERAH (PAD)			240.135.000	DINAS KESEHATAN
	1.02.02.2.01.0026	Distribusi Alat Kesehatan, Obat, Bahan Habis Pakai, Bahan Medis Habis Pakai, Vaksin, Makanan dan Minuman ke Fasilitas Kesehatan	Jumlah distribusi Alat Kesehatan, Obat, Bahan Habis Pakai, Bahan Medis Habis Pakai, Vaksin, Makanan ke Fasilitas Kesehatan	Kab. Luwu Timur, Semua Kecamatan, Semua Kel/Desa	216 Paket	270.798.200	PENDAPATAN ASLI DAERAH (PAD)	Fasilitas kesehatan	100 Paket	270.798.200	DINAS KESEHATAN
	1.02.02.2.02	Penyediaan Layanan Kesehatan untuk UKM dan UKP Rujukan Tingkat Daerah Kabupaten/Kota	Cakupan pelayanan kesehatan balita sesuai standar ("") Persentase anak usia pendidikan		100%	74.509.747.560		Fasilitas kesehatan	100%	76.948.736.300	DINAS KESEHATAN

RENCANA KERJA DINAS KESEHATAN 2025

NO	KODE	URUSAN / BIDANG URUSAN / PROGRAM / KEGIATAN / SUB KEGIATAN	INDIKATOR PROGRAM / KEGIATAN / SUB KEGIATAN	LOKASI	CAPAIAN KINERJA DAN KERANGKA PENDANAAN			CATATAN	PRAKIRAAN MAJU RENCANA TAHUN 2026		PERANGKAT DAERAH PENANGGUNG JAWAB
					TARGET 2025	PAGU INDIKATIF (Rp)	SUMBER DANA		TARGET	PAGU INDIKATIF (Rp)	
1	2	3	4	10	8	9	11	14	15	16	17
			dasar yang								
			mendapatkan pelayanan kesehatan sesuai standar ("%)		100%				100%		
			Persentase bayi baru lahir yang mendapatkan pelayanan kesehatan bayi baru lahir sesuai standar ("%) ("%)		100%				100%		
			Persentase ibu bersalin mendapatkan pelayanan kesehatan ibu bersalin sesuai standar ("%) Persentase ibu hamil yang mendapatkan pelayanan kesehatan ibu hamil sesuai standar ("%)		100%				100%		
			Persentase ODGJ berat yang mendapatkan pelayanan kesehatan jiwa sesuai standar ("%) Persentase orang dengan resiko terinfeksi HIV mendapatkan pelayanan deteksi		100%				100%		

RENCANA KERJA DINAS KESEHATAN 2025

NO	KODE	URUSAN / BIDANG URUSAN / PROGRAM / KEGIATAN / SUB KEGIATAN	INDIKATOR PROGRAM / KEGIATAN / SUB KEGIATAN	LOKASI	CAPAIAN KINERJA DAN KERANGKA PENDANAAN			CATATAN	PRAKIRAAN MAJU RENCANA TAHUN 2026		PERANGKAT DAERAH PENANGGUNG JAWAB
					TARGET 2025	PAGU INDIKATIF (Rp)	SUMBER DANA		TARGET	PAGU INDIKATIF (Rp)	
1	2	3	4	10	8	9	11	14	15	16	17
			HIV sesuai standar (%)								
			Persentase orang dengan terduga TBC mendapatkan pelayanan TBC sesuai standar (%)		100%				100%		
			Persentase orang usia 15-59 tahun mendapatkan skrining kesehatan sesuai standar (%)		100%				100%		
			Persentase penderita DM yang mendapatkan pelayanan kesehatan sesuai standar (%)		100%				100%		
			Persentase penderita hipertensi yang mendapatkan pelayanan kesehatan sesuai standar (%)		100%				100%		
			Persentase warga negara usia 60 tahun keatas mendapatkan skrining kesehatan sesuai standar (%)		100%				100%		
	1.02.02.2.02.0001	Pengelolaan Pelayanan Kesehatan Ibu Hamil	Jumlah Ibu Hamil yang Mendapatkan Pelayanan Kesehatan Sesuai Standar	Kab. Luwu Timur, Semua Kecamatan, Semua	5450 Orang	80.000.000	PENDAPATAN ASLI DAERAH (PAD)	Fasilitas kesehatan	5575 Orang	90.000.000	DINAS KESEHATAN

RENCANA KERJA DINAS KESEHATAN 2025

NO	KODE	URUSAN / BIDANG URUSAN / PROGRAM / KEGIATAN / SUB KEGIATAN	INDIKATOR PROGRAM / KEGIATAN / SUB KEGIATAN	LOKASI	CAPAIAN KINERJA DAN KERANGKA PENDANAAN			CATATAN	PRAKIRAAN MAJU RENCANA TAHUN 2026		PERANGKAT DAERAH PENANGGUNG JAWAB
					TARGET 2025	PAGU INDIKATIF (Rp)	SUMBER DANA		TARGET	PAGU INDIKATIF (Rp)	
1	2	3	4	10	8	9	11	14	15	16	17
				Kel/Desa							
	1.02.02.2.02.0002	Pengelolaan Pelayanan Kesehatan Ibu Bersalin	Jumlah Ibu Bersalin yang Mendapatkan Pelayanan Kesehatan Sesuai Standar	Kab. Luwu Timur, Semua Kecamatan, Semua Kel/Desa	5200 Orang	5.252.453.000	PENDAPATAN ASLI DAERAH (PAD)	Fasilitas kesehatan	5570 Orang	5.252.453.000	DINAS KESEHATAN
	1.02.02.2.02.0003	Pengelolaan Pelayanan Kesehatan Bayi Baru Lahir	Jumlah Bayi Baru Lahir yang Mendapatkan Pelayanan Kesehatan Sesuai Standar	Kab. Luwu Timur, Semua Kecamatan, Semua Kel/Desa	4950 Orang	21.650.000	PENDAPATAN ASLI DAERAH (PAD)	Fasilitas kesehatan	5560 Orang	30.000.000	DINAS KESEHATAN
	1.02.02.2.02.0004	Pengelolaan Pelayanan Kesehatan Balita	Jumlah Balita yang Mendapatkan Pelayanan Kesehatan Sesuai Standar	Kab. Luwu Timur, Angkona, Semua Kel/Desa	24560 Orang	40.380.000	PENDAPATAN ASLI DAERAH (PAD)	Fasilitas kesehatan	25000 Orang	45.000.000	DINAS KESEHATAN
	1.02.02.2.02.0005	Pengelolaan Pelayanan Kesehatan pada Usia Pendidikan Dasar	Jumlah Anak Usia Pendidikan Dasar yang Mendapatkan Pelayanan Kesehatan Sesuai Standar	Kab. Luwu Timur, Semua Kecamatan, Semua Kel/Desa	11616 Orang	64.765.400	PENDAPATAN ASLI DAERAH (PAD)	Fasilitas kesehatan	11361 Orang	64.765.400	DINAS KESEHATAN
	1.02.02.2.02.0006	Pengelolaan Pelayanan Kesehatan pada Usia Produktif	Jumlah Penduduk Usia Produktif yang Mendapatkan Pelayanan Kesehatan Sesuai Standar	Kab. Luwu Timur, Semua Kecamatan, Semua Kel/Desa	Orang 111885	286.724.000	PENDAPATAN ASLI DAERAH (PAD)	Fasilitas kesehatan	Orang 123637	286.724.000	DINAS KESEHATAN
	1.02.02.2.02.0007	Pengelolaan Pelayanan Kesehatan pada Usia Lanjut	Jumlah Penduduk Usia Lanjut yang Mendapatkan Pelayanan Kesehatan Sesuai Standar	Kab. Luwu Timur, Semua Kecamatan, Semua Kel/Desa	17000 Orang	76.969.000	PENDAPATAN ASLI DAERAH (PAD)	Fasilitas kesehatan	17500 Orang	80.000.000	DINAS KESEHATAN

RENCANA KERJA DINAS KESEHATAN 2025

NO	KODE	URUSAN / BIDANG URUSAN / PROGRAM / KEGIATAN / SUB KEGIATAN	INDIKATOR PROGRAM / KEGIATAN / SUB KEGIATAN	LOKASI	CAPAIAN KINERJA DAN KERANGKA PENDANAAN			CATATAN	PRAKIRAAN MAJU RENCANA TAHUN 2026		PERANGKAT DAERAH PENANGGUNG JAWAB
					TARGET 2025	PAGU INDIKATIF (Rp)	SUMBER DANA		TARGET	PAGU INDIKATIF (Rp)	
1	2	3	4	10	8	9	11	14	15	16	17
	1.02.02.2.02.0008	Pengelolaan Pelayanan Kesehatan Penderita Hipertensi	Jumlah Penderita Hipertensi yang Mendapatkan Pelayanan Kesehatan Sesuai Standar	Kab. Luwu Timur, Semua Kecamatan, Semua Kel/Desa	27495 Orang	38.730.000	PENDAPATAN ASLI DAERAH (PAD)	Fasilitas kesehatan	31077 Orang	38.730.000	DINAS KESEHATAN
	1.02.02.2.02.0009	Pengelolaan Pelayanan Kesehatan Penderita Diabetes Melitus	Jumlah Penderita Diabetes Melitus yang Mendapatkan Pelayanan Kesehatan Sesuai Standar	Kab. Luwu Timur, Semua Kecamatan, Semua Kel/Desa	2420 Orang	38.731.000	PENDAPATAN ASLI DAERAH (PAD)	Fasilitas kesehatan	2728 Orang	38.731.000	DINAS KESEHATAN
	1.02.02.2.02.0010	Pengelolaan Pelayanan Kesehatan Orang dengan Gangguan Jiwa Berat	Jumlah Orang yang Mendapatkan Pelayanan Kesehatan Orang dengan Gangguan Jiwa Berat Sesuai Standar	Kab. Luwu Timur, Semua Kecamatan, Semua Kel/Desa	445 Orang	53.926.000	PENDAPATAN ASLI DAERAH (PAD)	Fasilitas kesehatan	407 Orang	53.926.000	DINAS KESEHATAN
	1.02.02.2.02.0011	Pengelolaan Pelayanan Kesehatan Orang Terduga Tuberkulosis	Jumlah Orang Terduga Menderita Tuberkulosis yang Mendapatkan Pelayanan Sesuai Standar	Kab. Luwu Timur, Semua Kecamatan, Semua Kel/Desa	2975 Orang	95.000.000	PENDAPATAN ASLI DAERAH (PAD)	Fasilitas kesehatan	330 Orang	100.000.000	DINAS KESEHATAN
	1.02.02.2.02.0012	Pengelolaan Pelayanan Kesehatan Orang dengan Risiko Terinfeksi HIV	Jumlah Orang Terduga Menderita HIV yang Mendapatkan Pelayanan Sesuai Standar	Kab. Luwu Timur, Semua Kecamatan, Semua Kel/Desa	4230 Orang	195.000.000	PENDAPATAN ASLI DAERAH (PAD)	Fasilitas kesehatan	5540 Orang	200.000.000	DINAS KESEHATAN

RENCANA KERJA DINAS KESEHATAN 2025

NO	KODE	URUSAN / BIDANG URUSAN / PROGRAM / KEGIATAN / SUB KEGIATAN	INDIKATOR PROGRAM / KEGIATAN / SUB KEGIATAN	LOKASI	CAPAIAN KINERJA DAN KERANGKA PENDANAAN			CATATAN	PRAKIRAAN MAJU RENCANA TAHUN 2026		PERANGKAT DAERAH PENANGGUNG JAWAB
					TARGET 2025	PAGU INDIKATIF (Rp)	SUMBER DANA		TARGET	PAGU INDIKATIF (Rp)	
1	2	3	4	10	8	9	11	14	15	16	17
	1.02.02.2.02.0014	Pengelolaan Pelayanan Kesehatan bagi Penduduk Terdampak Krisis Kesehatan Akibat Bencana dan/atau Berpotensi Bencana	<i>Jumlah Dokumen Hasil Pengelolaan Pelayanan Kesehatan bagi Penduduk Terdampak Krisis Kesehatan Akibat Bencana dan/atau Berpotensi Bencana Sesuai Standar</i>	Kab. Luwu Timur, Semua Kecamatan, Semua Kel/Desa	12 Dokumen	88.214.000	PENDAPATAN ASLI DAERAH (PAD)	Fasilitas kesehatan	100	90.000.000	DINAS KESEHATAN
	1.02.02.2.02.0015	Pengelolaan Pelayanan Kesehatan Gizi Masyarakat	<i>Jumlah Dokumen Hasil Pengelolaan Pelayanan Kesehatan Gizi Masyarakat</i>	Kab. Luwu Timur, Semua Kecamatan, Semua Kel/Desa	3 Dokumen	230.000.000	PENDAPATAN ASLI DAERAH (PAD)	Fasilitas kesehatan	Dokumen 487	230.000.000	DINAS KESEHATAN
	1.02.02.2.02.0016	Pengelolaan Pelayanan Kesehatan Kerja dan Olahraga	<i>Jumlah Dokumen Hasil Pengelolaan Pelayanan Kesehatan Kerja dan Olahraga</i>	Kab. Luwu Timur, Semua Kecamatan, Semua Kel/Desa	18 Dokumen	50.970.000	PENDAPATAN ASLI DAERAH (PAD)	Fasilitas kesehatan	18 Dokumen	55.000.000	DINAS KESEHATAN
	1.02.02.2.02.0017	Pengelolaan Pelayanan Kesehatan Lingkungan	<i>Jumlah Dokumen Hasil Pengelolaan Pelayanan Kesehatan Lingkungan</i>	Kab. Luwu Timur, Semua Kecamatan, Semua Kel/Desa	65 Dokumen	85.600.150	PENDAPATAN ASLI DAERAH (PAD)	Fasilitas kesehatan	80 Dokumen	100.000.000	DINAS KESEHATAN
	1.02.02.2.02.0018	Pengelolaan Pelayanan Promosi Kesehatan	<i>Jumlah Dokumen Hasil Pengelolaan Pelayanan Promosi Kesehatan</i>	Kab. Luwu Timur, Semua Kecamatan, Semua Kel/Desa	20 Dokumen	93.516.000	PENDAPATAN ASLI DAERAH (PAD)	Fasilitas kesehatan	Dokumen 50500	95.000.000	DINAS KESEHATAN

RENCANA KERJA DINAS KESEHATAN 2025

NO	KODE	URUSAN / BIDANG URUSAN / PROGRAM / KEGIATAN / SUB KEGIATAN	INDIKATOR PROGRAM / KEGIATAN / SUB KEGIATAN	LOKASI	CAPAIAN KINERJA DAN KERANGKA PENDANAAN			CATATAN	PRAKIRAAN MAJU RENCANA TAHUN 2026		PERANGKAT DAERAH PENANGGUNG JAWAB
					TARGET 2025	PAGU INDIKATIF (Rp)	SUMBER DANA		TARGET	PAGU INDIKATIF (Rp)	
1	2	3	4	10	8	9	11	14	15	16	17
	1.02.02.2.02.0019	Pengelolaan Pelayanan Kesehatan Tradisional, Akupuntur, Asuhan Mandiri, dan Tradisional Lainnya	Jumlah Dokumen Hasil Pengelolaan Pelayanan Kesehatan Tradisional, Akupuntur, Asuhan Mandiri dan Tradisional Lainnya	Kab. Luwu Timur, Semua Kecamatan, Semua Kel/Desa	12 Dokumen	41.659.800	PENDAPATAN ASLI DAERAH (PAD)	Fasilitas kesehatan	18 Dokumen	42.000.000	DINAS KESEHATAN
	1.02.02.2.02.0020	Pengelolaan Surveilans Kesehatan	Jumlah Dokumen Hasil Pengelolaan Surveilans Kesehatan	Kab. Luwu Timur, Semua Kecamatan, Semua Kel/Desa	52 Dokumen	163.666.860	PENDAPATAN ASLI DAERAH (PAD)	Fasilitas kesehatan	10 Dokumen	165.000.000	DINAS KESEHATAN
	1.02.02.2.02.0025	Pelayanan Kesehatan Penyakit Menular dan Tidak Menular	Jumlah Dokumen Hasil Pelayanan Kesehatan Penyakit Menular dan Tidak Menular	Kab. Luwu Timur, Semua Kecamatan, Semua Kel/Desa	7 Dokumen	267.915.000	PENDAPATAN ASLI DAERAH (PAD)	Fasilitas kesehatan	20 Dokumen	267.915.000	DINAS KESEHATAN
	1.02.02.2.02.0026	Pengelolaan Jaminan Kesehatan Masyarakat	Jumlah Dokumen Hasil Pengelolaan Jaminan Kesehatan Masyarakat	Kab. Luwu Timur, Semua Kecamatan, Semua Kel/Desa	60 Dokumen	61.489.755.800	PENDAPATAN ASLI DAERAH (PAD), PAJAK ROKOK, DBH CUKAI HASIL TEMBAKAU (CHT), DAU YANG DITENTUKAN PENGUNAAN BIDANG KESEHATAN	Fasilitas kesehatan	123097	65.000.000.000	DINAS KESEHATAN

RENCANA KERJA DINAS KESEHATAN 2025

NO	KODE	URUSAN / BIDANG URUSAN / PROGRAM / KEGIATAN / SUB KEGIATAN	INDIKATOR PROGRAM / KEGIATAN / SUB KEGIATAN	LOKASI	CAPAIAN KINERJA DAN KERANGKA PENDANAAN			CATATAN	PRAKIRAAN MAJU RENCANA TAHUN 2026		PERANGKAT DAERAH PENANGGUNG JAWAB
					TARGET 2025	PAGU INDIKATIF (Rp)	SUMBER DANA		TARGET	PAGU INDIKATIF (Rp)	
1	2	3	4	10	8	9	11	14	15	16	17
	1.02.02.2.02.0027	Deteksi Dini Penyalahgunaan NAPZA di Fasyankes dan Sekolah	<i>Jumlah Orang yang Menerima Layanan Deteksi Dini Penyalahgunaan NAPZA di Fasilitas Pelayanan Kesehatan (Fasyankes) dan Sekolah</i>	Kab. Luwu Timur, Semua Kecamatan , Semua Kel/Desa	75 Orang	35.000.000	PENDAPATAN ASLI DAERAH (PAD)	Fasilitas kesehaht an		35.000.000	DINAS KESEHATA N
	1.02.02.2.02.0029	Penyelenggaraan Kabupaten/Kota Sehat	<i>Jumlah Dokumen Hasil Penyelenggaraan Kabupaten/Kota Sehat</i>	Kab. Luwu Timur, Semua Kecamatan , Semua Kel/Desa	11 Dokumen	356.700.000	PENDAPATAN ASLI DAERAH (PAD)	Fasilitas kesehaht an	11 Dokum en	200.000.000	DINAS KESEHATA N
	1.02.02.2.02.0035	Pelaksanaan Akreditasi Fasilitas Kesehatan di Kabupaten/Kota	<i>Jumlah Fasilitas Kesehatan yang Terakreditasi di Kabupaten/Kota</i>	Kab. Luwu Timur, Semua Kecamatan , Semua Kel/Desa	18 Unit	189.088.000	PENDAPATAN ASLI DAERAH (PAD)	Fasilitas kesehaht an	9 Unit	189.088.000	DINAS KESEHATA N
	1.02.02.2.02.0038	Penyediaan dan Pengelolaan Sistem Penanganan Gawat Darurat Terpadu (SPGDT)	<i>Jumlah Public Safety Center (PSC 119) Tersediaan, Terkelolaan dan Terintegrasi Dengan Rumah Sakit Dalam Satu Sistem Penanganan Gawat Darurat Terpadu (SPGDT)</i>	Kab. Luwu Timur, Semua Kecamatan , Semua Kel/Desa	1 Unit	219.997.850	PENDAPATAN ASLI DAERAH (PAD)	Fasilitas kesehaht an	18 Unit	219.997.850	DINAS KESEHATA N

RENCANA KERJA DINAS KESEHATAN 2025

NO	KODE	URUSAN / BIDANG URUSAN / PROGRAM / KEGIATAN / SUB KEGIATAN	INDIKATOR PROGRAM / KEGIATAN / SUB KEGIATAN	LOKASI	CAPAIAN KINERJA DAN KERANGKA PENDANAAN			CATATAN	PRAKIRAAN MAJU RENCANA TAHUN 2026		PERANGKAT DAERAH PENANGGUNG JAWAB
					TARGET 2025	PAGU INDIKATIF (Rp)	SUMBER DANA		TARGET	PAGU INDIKATIF (Rp)	
1	2	3	4	10	8	9	11	14	15	16	17
	1.02.02.2.02.0040	Pengelolaan pelayanan kesehatan orang dengan Tuberkulosis	<i>Jumlah orang dengan Tuberkulosis yang mendapatkan pelayanan kesehatan sesuai standar</i>	Kab. Luwu Timur, Semua Kecamatan, Semua Kel/Desa	425 Orang	85.000.000	PENDAPATAN ASLI DAERAH (PAD)	Fasilitas kesehatan		90.000.000	DINAS KESEHATAN
	1.02.02.2.02.0041	Pengelolaan pelayanan kesehatan orang dengan HIV (ODHIV)	<i>Jumlah orang dengan HIV (ODHIV) yang mendapatkan pelayanan kesehatan sesuai standar</i>	Kab. Luwu Timur, Semua Kecamatan, Semua Kel/Desa	120 Orang	40.000.000	PENDAPATAN ASLI DAERAH (PAD)	Fasilitas kesehatan		45.000.000	DINAS KESEHATAN
	1.02.02.2.02.0042	Pengelolaan pelayanan kesehatan Malaria	<i>Jumlah orang yang mendapatkan pelayanan kesehatan malaria</i>	Kab. Luwu Timur, Semua Kecamatan, Semua Kel/Desa	1000 Orang	75.920.000	PENDAPATAN ASLI DAERAH (PAD)	Fasilitas kesehatan		80.000.000	DINAS KESEHATAN
	1.02.02.2.02.0046	Pengelolaan upaya kesehatan Ibu dan Anak	<i>Jumlah dokumen hasil pengelolaan upaya kesehatan ibu dan anak</i>	Kab. Luwu Timur, Semua Kecamatan, Semua Kel/Desa	4 Dokumen	4.520.195.300	PENDAPATAN ASLI DAERAH (PAD), DAK NON FISIK-DANA BOK-BOK DINAS-BOK KAB UPATEN/KOTA	Fasilitas kesehatan		4.520.195.300	DINAS KESEHATAN
	1.02.02.2.02.0048	Pengelolaan Layanan Imunisasi	<i>Jumlah Dokumen Hasil Pengelolaan Layanan Imunisasi</i>	Kab. Luwu Timur, Semua Kecamatan, Semua Kel/Desa	14 Dokumen	132.254.700	PENDAPATAN ASLI DAERAH (PAD)	Fasilitas kesehatan		150.000.000	DINAS KESEHATAN

RENCANA KERJA DINAS KESEHATAN 2025

NO	KODE	URUSAN / BIDANG URUSAN / PROGRAM / KEGIATAN / SUB KEGIATAN	INDIKATOR PROGRAM / KEGIATAN / SUB KEGIATAN	LOKASI	CAPAIAN KINERJA DAN KERANGKA PENDANAAN			CATATAN	PRAKIRAAN MAJU RENCANA TAHUN 2026		PERANGKAT DAERAH PENANGGUNG JAWAB
					TARGET 2025	PAGU INDIKATIF (Rp)	SUMBER DANA		TARGET	PAGU INDIKATIF (Rp)	
1	2	3	4	10	8	9	11	14	15	16	17
	1.02.02.2.02.0050	Pengelolaan Pelayanan Kesehatan Haji	Jumlah dokumen hasil Pengelolaan Pelayanan Kesehatan Haji	Kab. Luwu Timur, Semua Kecamatan, Semua Kel/Desa	1 Dokumen	99.965.700	PENDAPATAN ASLI DAERAH (PAD)	Fasilitas kesehatan		100.000.000	DINAS KESEHATAN
	1.02.02.2.03	Penyelenggaraan Sistem Informasi Kesehatan Secara Terintegrasi	Persentase data sarana dan prasarana FKTP yang dimutakhirkan ("%)		80.01 %	44.989.000		Data sarana dan prasarana	85.01 %	45.000.000	DINAS KESEHATAN
	1.02.02.2.03.0002	Pengelolaan Sistem Informasi Kesehatan	Jumlah Dokumen Hasil Pengelolaan Sistem Informasi Kesehatan	Kab. Luwu Timur, Semua Kecamatan, Semua Kel/Desa	1 Dokumen	44.989.000	PENDAPATAN ASLI DAERAH (PAD)	Data sarana dan prasarana	3 Dokumen	45.000.000	DINAS KESEHATAN
	1.02.02.2.04	Penerbitan Izin Rumah Sakit Kelas C, D dan Fasilitas Pelayanan Kesehatan Tingkat Daerah Kabupaten/Kota	Persentase izin rumah sakit kelas C, D dan fasilitas pelayanan kesehatan tingkat daerah kabupaten/kota yang diterbitkan ("%)		50%	38.259.000		Rumah sakit dan klinik	50.01 %	38.259.000	DINAS KESEHATAN
	1.02.02.2.04.0001	Pengendalian dan Pengawasan serta Tindak Lanjut Pengawasan Perizinan Rumah Sakit Kelas C, D dan Fasilitas Pelayanan Kesehatan Lainnya	Jumlah Rumah Sakit Kelas C, D dan Fasilitas Pelayanan Kesehatan yang Dikendalikan, Diawasi dan Ditindaklanjuti Perizinannya	Kab. Luwu Timur, Semua Kecamatan, Semua Kel/Desa	2 Unit	38.259.000	PENDAPATAN ASLI DAERAH (PAD)	Rumah sakit dan klinik	0 Unit	38.259.000	DINAS KESEHATAN

RENCANA KERJA DINAS KESEHATAN 2025

NO	KODE	URUSAN / BIDANG URUSAN / PROGRAM / KEGIATAN / SUB KEGIATAN	INDIKATOR PROGRAM / KEGIATAN / SUB KEGIATAN	LOKASI	CAPAIAN KINERJA DAN KERANGKA PENDANAAN			CATATAN	PRAKIRAAN MAJU RENCANA TAHUN 2026		PERANGKAT DAERAH PENANGGUNG JAWAB
					TARGET 2025	PAGU INDIKATIF (Rp)	SUMBER DANA		TARGET	PAGU INDIKATIF (Rp)	
1	2	3	4	10	8	9	11	14	15	16	17
	1.02.03	PROGRAM PENINGKATAN KAPASITAS SUMBER DAYA MANUSIA KESEHATAN	<i>Persentase tenaga kesehatan yang berkompeten</i>		83.13 %	5.421.761.950			83.13 %	5.444.000.000	
	1.02.03.2.01	Pemberian Izin Praktik Tenaga Kesehatan di Wilayah Kabupaten/Kota	<i>Persentase kepemilikan SIK/ SIP bagi tenaga kesehatan yang memberikan pelayanan ("")</i>		100%	55.756.000		Izin praktik tenaga Kesehata n Kabupate n Luwu Timur	100%	60.000.000	DINAS KESEHATA N
	1.02.03.2.01.0002	Pembinaan dan Pengawasan Tenaga Kesehatan serta Tindak Lanjut Perizinan Praktik Tenaga Kesehatan	<i>Jumlah Dokumen Hasil Pembinaan dan Pengawasan Tenaga Kesehatan serta Tindak Lanjut Perizinan Praktik Tenaga Kesehatan</i>	Kab. Luwu Timur, Semua Kecamatan , Semua Kel/Desa	Dokumen 800	55.756.000	PENDAPATAN ASLI DAERAH (PAD)	Izin praktik tenaga Kesehata n Kabupate n Luwu Timur		60.000.000	DINAS KESEHATA N
	1.02.03.2.02	Perencanaan Kebutuhan dan Pendayagunaan Sumber Daya Manusia Kesehatan untuk UKP dan UKM di Wilayah Kabupaten/Kota	<i>Persentase rata - rata distribusi pemerataan sumber daya manusia kesehatan ("")</i>		100%	5.034.000.000		Tenaga SDM Kesehata n	100%	5.034.000.000	DINAS KESEHATA N
	1.02.03.2.02.0002	Pemenuhan Kebutuhan Sumber Daya Manusia Kesehatan Sesuai Standar	<i>Jumlah Sumber Daya Manusia Kesehatan yang Memenuhi Standar di Fasilitas Pelayanan Kesehatan (Fasyankes)</i>	Kab. Luwu Timur, Semua Kecamatan , Semua Kel/Desa	350 Orang	5.034.000.000	PENDAPATAN ASLI DAERAH (PAD)	Tenaga SDM Kesehata n		5.034.000.000	DINAS KESEHATA N

RENCANA KERJA DINAS KESEHATAN 2025

NO	KODE	URUSAN / BIDANG URUSAN / PROGRAM / KEGIATAN / SUB KEGIATAN	INDIKATOR PROGRAM / KEGIATAN / SUB KEGIATAN	LOKASI	CAPAIAN KINERJA DAN KERANGKA PENDANAAN			CATATAN	PRAKIRAAN MAJU RENCANA TAHUN 2026		PERANGKAT DAERAH PENANGGUNG JAWAB
					TARGET 2025	PAGU INDIKATIF (Rp)	SUMBER DANA		TARGET	PAGU INDIKATIF (Rp)	
1	2	3	4	10	8	9	11	14	15	16	17
	1.02.03.2.03	Pengembangan Mutu dan Peningkatan Kompetensi Teknis Sumber Daya Manusia Kesehatan Tingkat Daerah Kabupaten/Kota	<i>Persentase SDM yang ditingkatkan kompetensinya ("%)</i>		100%	332.005.950		Tenaga Kesehatan	100%	350.000.000	DINAS KESEHATAN
	1.02.03.2.03.0001	Pengembangan Mutu dan Peningkatan Kompetensi Teknis Sumber Daya Manusia Kesehatan Tingkat Daerah Kabupaten/Kota	<i>Jumlah Sumber Daya Manusia Kesehatan Tingkat Daerah Kabupaten/Kota yang Ditingkatkan Mutu dan Kompetensinya</i>	Kab. Luwu Timur, Semua Kecamatan, Semua Kel/Desa	15 Orang	332.005.950	PENDAPATAN ASLI DAERAH (PAD)	Tenaga Kesehatan	728 Orang	350.000.000	DINAS KESEHATAN
	1.02.04	PROGRAM SEDIAAN FARMASI, ALAT KESEHATAN DAN MAKANAN MINUMAN	<i>Persentase sarana pelayanan kefarmasian dan sarana produksi IRT yang memenuhi ketentuan dan persyaratan perizinan</i>		73.01 %	502.430.700			73.01 %	107.349.800	
	1.02.04.2.01	Pemberian Izin Apotek, Toko Obat, Toko Alat Kesehatan dan Optikal, Usaha Mikro Obat Tradisional (UMOT)	<i>Persentase fasilitas pelayanan farmasian yang memenuhi standar dan persyaratan perizinan ("%)</i>		95.01 %	107.349.800		Sarana pelayanan kefarmasian	95.01 %	107.349.800	DINAS KESEHATAN

RENCANA KERJA DINAS KESEHATAN 2025

NO	KODE	URUSAN / BIDANG URUSAN / PROGRAM / KEGIATAN / SUB KEGIATAN	INDIKATOR PROGRAM / KEGIATAN / SUB KEGIATAN	LOKASI	CAPAIAN KINERJA DAN KERANGKA PENDANAAN			CATATAN	PRAKIRAAN MAJU RENCANA TAHUN 2026		PERANGKAT DAERAH PENANGGUNG JAWAB
					TARGET 2025	PAGU INDIKATIF (Rp)	SUMBER DANA		TARGET	PAGU INDIKATIF (Rp)	
1	2	3	4	10	8	9	11	14	15	16	17
	1.02.04.2.01.0001	Pengendalian dan Pengawasan serta Tindak Lanjut Pengawasan Perizinan Apotek, Toko Obat, Toko Alat Kesehatan, dan Optikal, Usaha Mikro Obat Tradisional (UMOT)	Jumlah Dokumen Hasil Pengendalian dan Pengawasan serta Tindak Lanjut Pengawasan Perizinan Apotek, Toko Obat, Toko Alat Kesehatan, dan Optikal, Usaha Mikro Obat Tradisional (UMOT)	Kab. Luwu Timur, Semua Kecamatan, Semua Kel/Desa	50 Dokumen	107.349.800	PENDAPATAN ASLI DAERAH (PAD)	Sarana pelayanan kefarmasian	58 Dokumen	107.349.800	DINAS KESEHATAN
	1.02.04.2.03	Penerbitan Sertifikat Produksi Pangan Industri Rumah Tangga dan Nomor P-IRT sebagai Izin Produksi, untuk Produk Makanan Minuman Tertentu yang Dapat Diproduksi oleh Industri Rumah Tangga	Persentase sarana produksi IRTP yang memenuhi ketentuan ("")		50.01 %	144.856.000		Sarana IRTP	50.01 %	144.856.000	DINAS KESEHATAN
	1.02.04.2.03.0001	Pengendalian dan Pengawasan serta Tindak Lanjut Pengawasan Sertifikat Produksi Pangan Industri Rumah Tangga dan Nomor P-IRT sebagai Izin Produksi, untuk Produk Makanan Minuman Tertentu yang Dapat Diproduksi oleh Industri Rumah Tangga	Jumlah Dokumen Hasil Pengendalian dan Pengawasan serta Tindak Lanjut Pengawasan Sertifikat Produksi Pangan Industri Rumah Tangga dan Nomor P-IRT sebagai Izin Produksi, untuk Produk Makanan Minuman Tertentu yang Dapat Diproduksi oleh Industri Rumah Tangga	Kab. Luwu Timur, Semua Kecamatan, Semua Kel/Desa	120	144.856.000	PENDAPATAN ASLI DAERAH (PAD)	Sarana IRTP	90 Dokumen	144.856.000	DINAS KESEHATAN

RENCANA KERJA DINAS KESEHATAN 2025

NO	KODE	URUSAN / BIDANG URUSAN / PROGRAM / KEGIATAN / SUB KEGIATAN	INDIKATOR PROGRAM / KEGIATAN / SUB KEGIATAN	LOKASI	CAPAIAN KINERJA DAN KERANGKA PENDANAAN			CATATAN	PRAKIRAAN MAJU RENCANA TAHUN 2026		PERANGKAT DAERAH PENANGGUNG JAWAB
					TARGET 2025	PAGU INDIKATIF (Rp)	SUMBER DANA		TARGET	PAGU INDIKATIF (Rp)	
1	2	3	4	10	8	9	11	14	15	16	17
	1.02.04.2.06	Pemeriksaan dan Tindak Lanjut Hasil Pemeriksaan Post Market pada Produksi dan Produk Makanan Minuman Industri Rumah Tangga	-		-	250.224.900		Sarana IRTP	-	250.224.900	DINAS KESEHATAN
	1.02.04.2.06.0001	Pemeriksaan Post Market pada Produk Makanan-Minuman Industri Rumah Tangga yang Beredar dan Pengawasan serta Tindak Lanjut Pengawasan	Jumlah Produk dan Sarana Produksi Makanan-Minuman Industri Rumah Tangga Beredar yang Dilakukan Pemeriksaan Post Market dalam rangka Tindak Lanjut Pengawasan	Kab. Luwu Timur, Semua Kecamatan, Semua Kel/Desa	120 Unit	250.224.900	PENDAPATAN ASLI DAERAH (PAD)	Sarana IRTP		250.224.900	DINAS KESEHATAN
	1.02.05	PROGRAM PEMBERDAYAAN MASYARAKAT BIDANG KESEHATAN	Persentase desa/ kelurahan siaga aktif		100%	349.132.500			100%	350.000.000	
	1.02.05.2.03	Pengembangan dan Pelaksanaan Upaya Kesehatan Bersumber Daya Masyarakat (UKBM) Tingkat Daerah Kabupaten/Kota	Jumlah desa/ kelurahan yang melaksanakan UKBM (Desa/kelurahan) (Desa/kelurahan)		127 Desa/Kel	349.132.500		UKBM	127 Desa/Kel	350.000.000	DINAS KESEHATAN
	1.02.05.2.03.0001	Bimbingan Teknis dan Supervisi Pengembangan dan Pelaksanaan Upaya Kesehatan Bersumber Daya Masyarakat (UKBM)	Jumlah Dokumen Hasil Bimbingan Teknis dan Supervisi Upaya Kesehatan Bersumber Daya Masyarakat (UKBM)	Kab. Luwu Timur, Semua Kecamatan, Semua Kel/Desa	22 Dokumen	349.132.500	PENDAPATAN ASLI DAERAH (PAD)	UKBM	278	350.000.000	DINAS KESEHATAN
	J U M L A H					247.175.014.630				249.713.575.950	

BAB IV

RENCANA KERJA DAN PENDANAAN PERANGKAT DAERAH

Rencana Kerja Dinas Kesehatan Kabupaten Luwu Timur Tahun 2025 mengacu pada Renstra Dinas Kesehatan Tahun 2021-2026 yang terdiri dari 5 program yang terbagi menjadi 2(dua) yaitu 1 program penunjang (kesekretariatan) dan 4 (empat) program teknis. Program penunjang (kesekretariatan) terdiri dari 7 kegiatan dan 27 sub kegiatan dan program teknis terdiri dari 11 kegiatan dan 51 sub kegiatan. Program kegiatan dan sub kegiatan dapat dilihat pada tabel berikut:

Tabel 4.1
Rencana Kerja dan Pendanaan
Dinas Kesehatan Kab.Luwu Timur Tahun 2025

NO	URUSAN / BIDANG URUSAN / PROGRAM / KEGIATAN / SUB KEGIATAN	INDIKATOR PROGRAM / KEGIATAN / SUB KEGIATAN	PAGU INDIKATIF (Rp)
	URUSAN PEMERINTAHAN WAJIB YANG BERKAITAN DENGAN PELAYANAN DASAR		247.175.014.630
	URUSAN PEMERINTAHAN BIDANG KESEHATAN		247.175.014.630
I	PROGRAM PENUNJANG URUSAN PEMERINTAHAN DAERAH KABUPATEN/KOTA	Persentase penunjang urusan perangkat daerah berjalan sesuai standar	128.711.269.120
1	Perencanaan, Penganggaran, dan Evaluasi Kinerja Perangkat Daerah	Persentase penyusunan dokumen perencanaan, penganggaran & evaluasi tepat waktu ("%")	178.520.600
	Penyusunan Dokumen Perencanaan Perangkat Daerah	Jumlah Dokumen Perencanaan Perangkat Daerah	59.385.000
	Koordinasi dan Penyusunan Dokumen RKA-SKPD	Jumlah Dokumen RKA-SKPD dan Laporan Hasil Koordinasi Penyusunan Dokumen RKA-SKPD	6.783.800
	Koordinasi dan Penyusunan DPA-SKPD	Jumlah Dokumen DPA-SKPD dan Laporan Hasil Koordinasi Penyusunan Dokumen DPA-SKPD	3.390.000

NO	URUSAN / BIDANG URUSAN / PROGRAM / KEGIATAN / SUB KEGIATAN	INDIKATOR PROGRAM / KEGIATAN / SUB KEGIATAN	PAGU INDIKATIF (Rp)
	Evaluasi Kinerja Perangkat Daerah	Jumlah Laporan Evaluasi Kinerja Perangkat Daerah	108.961.800
2	Administrasi Keuangan Perangkat Daerah	Persentase administrasi keuangan yang terselenggara dengan baik ("%")	121.562.890.120
	Penyediaan Gaji dan Tunjangan ASN	Jumlah Orang yang Menerima Gaji dan Tunjangan ASN	121.389.602.370
	Koordinasi dan Penyusunan Laporan Keuangan Bulanan/ Triwulanan/ Semesteran SKPD	Jumlah Laporan Keuangan Bulanan/ Triwulanan/ Semesteran SKPD dan Laporan Koordinasi Penyusunan Laporan Keuangan Bulanan/Triwulanan/Semesteran SKPD	173.287.750
3	Administrasi Barang Milik Daerah pada Perangkat Daerah	Persentase BMD yang Diadministrasikan sesuai standar ("%")	43.968.000
	Penatausahaan Barang Milik Daerah pada SKPD	Jumlah Laporan Penatausahaan Barang Milik Daerah pada SKPD	43.968.000
4	Administrasi Pendapatan Daerah Kewenangan Perangkat Daerah	Persentase Realisasi Pendapatan Daerah Kewenangan PD ("%")	9.200.000
	Pelaporan Pengelolaan Retribusi Daerah	Jumlah Laporan Pengelolaan Retribusi Daerah	9.200.000
5	Administrasi Kepegawaian Perangkat Daerah	Persentase Rata-rata Capaian kinerja Administrasi Kepegawaian Perangkat Daerah ("%")	464.057.000
	Pengadaan Pakaian Dinas beserta Atribut Kelengkapannya	Jumlah Paket Pakaian Dinas beserta Atribut Kelengkapan	164.600.000
	Pendataan dan Pengolahan Administrasi Kepegawaian	Jumlah Dokumen Pendataan dan Pengolahan Administrasi Kepegawaian	199.747.000
	Bimbingan Teknis Implementasi Peraturan Perundang-Undangan	Jumlah Orang yang Mengikuti Bimbingan Teknis Implementasi Peraturan Perundang-Undangan	99.710.000
6	Administrasi Umum Perangkat Daerah	Persentase Rata- Rata Capaian Kinerja administrasi umum PD ("%")	512.638.400
	Penyediaan Komponen Instalasi Listrik/Penerangan Bangunan Kantor	Jumlah Paket Komponen Instalasi Listrik/Penerangan Bangunan Kantor yang Disediakan	9.400.000

NO	URUSAN / BIDANG URUSAN / PROGRAM / KEGIATAN / SUB KEGIATAN	INDIKATOR PROGRAM / KEGIATAN / SUB KEGIATAN	PAGU INDIKATIF (Rp)
	Penyediaan Peralatan Rumah Tangga	Jumlah Paket Peralatan Rumah Tangga yang Disediakan	9.707.400
	Penyediaan Bahan Logistik Kantor	Jumlah Paket Bahan Logistik Kantor yang Disediakan	16.244.500
	Penyediaan Barang Cetak dan Penggandaan	Jumlah Paket Barang Cetak dan Penggandaan yang Disediakan	21.450.000
	Penyediaan Bahan Bacaan dan Peraturan Perundang-undangan	Jumlah Dokumen Bahan Bacaan dan Peraturan Perundang-undangan yang Disediakan	10.200.000
	Fasilitasi Kunjungan Tamu	Jumlah Laporan Fasilitasi Kunjungan Tamu	19.836.000
	Penyelenggaraan Rapat Koordinasi dan Konsultasi SKPD	Jumlah Laporan Penyelenggaraan Rapat Koordinasi dan Konsultasi SKPD	425.800.500
7	Pengadaan Barang Milik Daerah Penunjang Urusan Pemerintah Daerah	Persentase BMD-PD penunjang yang terpenuhi ("%")	1.221.675.000
	Pengadaan Kendaraan Dinas Operasional atau Lapangan	Jumlah Unit Kendaraan Dinas Operasional atau Lapangan yang Disediakan	928.800.000
	Pengadaan Mebel	Jumlah Paket Mebel yang Disediakan	119.700.000
	Pengadaan Peralatan dan Mesin Lainnya	Jumlah Unit Peralatan dan Mesin Lainnya yang Disediakan	137.025.000
	Pengadaan Sarana dan Prasarana Pendukung Gedung Kantor atau Bangunan Lainnya	Jumlah Unit Sarana dan Prasarana Pendukung Gedung Kantor atau Bangunan Lainnya yang Disediakan	36.150.000
8	Penyediaan Jasa Penunjang Urusan Pemerintahan Daerah	Persentase Rata-Rata Capaian Kinerja jasa penunjang urusan pemerintahan daerah ("%")	3.601.150.000
	Penyediaan Jasa Surat Menyurat	Jumlah Laporan Penyediaan Jasa Surat Menyurat	9.670.000
	Penyediaan Jasa Komunikasi, Sumber Daya Air dan Listrik	Jumlah Laporan Penyediaan Jasa Komunikasi, Sumber Daya Air dan Listrik yang Disediakan	157.080.000
	Penyediaan Jasa Pelayanan Umum Kantor	Jumlah Laporan Penyediaan Jasa Pelayanan Umum Kantor yang Disediakan	3.434.400.000
9	Pemeliharaan Barang Milik Daerah Penunjang Urusan Pemerintahan Daerah	Persentase Barang Milik Daerah penunjang urusan pemerintahan yang terpelihara dengan baik	1.117.170.000

NO	URUSAN / BIDANG URUSAN / PROGRAM / KEGIATAN / SUB KEGIATAN	INDIKATOR PROGRAM / KEGIATAN / SUB KEGIATAN	PAGU INDIKATIF (Rp)
		(%)	
	Penyediaan Jasa Pemeliharaan, Biaya Pemeliharaan, dan Pajak Kendaraan Perorangan Dinas atau Kendaraan Dinas Jabatan	Jumlah Kendaraan Perorangan Dinas atau Kendaraan Dinas Jabatan yang Dipelihara dan dibayarkan Pajaknya	160.960.000
	Pemeliharaan Peralatan dan Mesin Lainnya	Jumlah Peralatan dan Mesin Lainnya yang Dipelihara	41.210.000
	Pemeliharaan/Rehabilitasi Gedung Kantor dan Bangunan Lainnya	Jumlah Gedung Kantor dan Bangunan Lainnya yang Dipelihara/Direhabilitasi	915.000.000
II	PROGRAM PEMENUHAN UPAYA KESEHATAN PERORANGAN DAN UPAYA KESEHATAN MASYARAKAT	Persentase capaian SPM bidang Kesehatan	112.190.420.360
10	Penyediaan Fasilitas Pelayanan Kesehatan untuk UKM dan UKP Kewenangan Daerah Kabupaten/Kota	Persentase ketersediaan fasilitas pelayanan kesehatan UKM dan UKP kewenangan daerah Kabupaten kota (%)	37.597.424.800
	Pembangunan Rumah Sakit beserta Sarana dan Prasarana Pendukungnya	Jumlah Rumah Sakit Baru yang Memenuhi Rasio Tempat Tidur Terhadap Jumlah Penduduk Minimal 1:1000	20.495.500.000
	Pembangunan Fasilitas Kesehatan Lainnya	Jumlah Fasilitas Kesehatan Lainnya yang Dibangun	1.760.000.000
	Pengembangan Puskesmas	Jumlah Puskesmas yang Ditingkatkan Sarana, Prasarana, Alat Kesehatan dan SDM agar Sesuai Standar	2.210.800.000
	Pengembangan Fasilitas Kesehatan Lainnya	Jumlah Fasilitas Kesehatan Lainnya yang Ditingkatkan Sarana, Prasarana, Alat Kesehatan dan SDM agar Sesuai Standar	2.564.780.000
	Rehabilitasi dan Pemeliharaan Puskesmas	Jumlah Sarana, Prasarana dan Alat Kesehatan yang Telah Dilakukan Rehabilitasi dan Pemeliharaan Oleh Puskesmas	197.580.000
	Rehabilitasi dan Pemeliharaan Fasilitas Kesehatan Lainnya	Jumlah Sarana , Prasarana dan Alat Kesehatan yang Telah Dilakukan Rehabilitasi dan Pemeliharaan oleh Fasilitas Kesehatan Lainnya	3.651.755.000

NO	URUSAN / BIDANG URUSAN / PROGRAM / KEGIATAN / SUB KEGIATAN	INDIKATOR PROGRAM / KEGIATAN / SUB KEGIATAN	PAGU INDIKATIF (Rp)
	Pengadaan Alat Kesehatan/Alat Penunjang Medik Fasilitas Pelayanan Kesehatan	Jumlah Alat Kesehatan/Alat Penunjang Medik Fasilitas Pelayanan Kesehatan yang Disediakan	994.000.000
	Pemeliharaan Rutin dan Berkala Alat Kesehatan/Alat Penunjang Medik Fasilitas Pelayanan Kesehatan	Jumlah Alat Kesehatan/Alat Penunjang Medik Fasilitas Pelayanan Kesehatan yang Terpelihara Sesuai Standar	150.000.000
	Pengadaan Obat, Bahan Habis Pakai, Bahan Medis Habis Pakai,, Vaksin, Makanan dan Minuman di Fasilitas Kesehatan	Jumlah Obat, Bahan Habis Pakai, Bahan Medis Habis Pakai, Vaksin, Makanan dan Minuman di Fasilitas Kesehatan yang disediakan	5.062.076.600
	Pengelolaan Pelayanan Kesehatan Dasar Melalui Pendekatan Keluarga	Jumlah Keluarga yang Sudah Dikunjungi dan Diintervensi Masalah kesehatannya oleh Tenaga Kesehatan Puskesmas	240.135.000
	Distribusi Alat Kesehatan, Obat, Bahan Habis Pakai, Bahan Medis Habis Pakai, Vaksin, Makanan dan Minuman ke Fasilitas Kesehatan	Jumlah distribusi Alat Kesehatan, Obat, Bahan Habis Pakai, Bahan Medis Habis Pakai, Vaksin, Makanan ke Fasilitas Kesehatan	270.798.200
11	Penyediaan Layanan Kesehatan untuk UKM dan UKP Rujukan Tingkat Daerah Kabupaten/Kota	Cakupan pelayanan kesehatan balita sesuai standar ("%") Persentase anak usia pendidikan dasar yang	74.509.747.560
		mendapatkan pelayanan kesehatan sesuai standar ("%")	
		Persentase bayi baru lahir yang mendapatkan pelayanan kesehatan bayi baru lahir sesuai standar ("%") ("%")	
		Persentase ibu bersalin mendapatkan pelayanan kesehatan ibu bersalin sesuai standar ("%") Persentase ibu hamil yang mendapatkan pelayanan kesehatan ibu hamil sesuai standar ("%")	
		Persentase ODGJ berat yang mendapatkan pelayanan kesehatan jiwa sesuai standar ("%") Persentase orang dengan resiko terinfeksi HIV mendapatkan pelayanan deteksi HIV sesuai standar ("%")	

NO	URUSAN / BIDANG URUSAN / PROGRAM / KEGIATAN / SUB KEGIATAN	INDIKATOR PROGRAM / KEGIATAN / SUB KEGIATAN	PAGU INDIKATIF (Rp)
		Persentase orang dengan terduga TBC mendapatkan pelayanan TBC sesuai standar ("%")	
		Persentase orang usia 15-59 tahun mendapatkan skrining kesehatan sesuai standar ("%")	
		Persentase penderita DM yang mendapatkan pelayanan kesehatan sesuai standar ("%")	
		Persentase penderita hipertensi yang mendapatkan pelayanan kesehatan sesuai standar ("%")	
		Persentase warga negara usia 60 tahun keatas mendapatkan skrining kesehatan sesuai standar ("%")	
	Pengelolaan Pelayanan Kesehatan Ibu Hamil	Jumlah Ibu Hamil yang Mendapatkan Pelayanan Kesehatan Sesuai Standar	80.000.000
	Pengelolaan Pelayanan Kesehatan Ibu Bersalin	Jumlah Ibu Bersalin yang Mendapatkan Pelayanan Kesehatan Sesuai Standar	5.252.453.000
	Pengelolaan Pelayanan Kesehatan Bayi Baru Lahir	Jumlah Bayi Baru Lahir yang Mendapatkan Pelayanan Kesehatan Sesuai Standar	21.650.000
	Pengelolaan Pelayanan Kesehatan Balita	Jumlah Balita yang Mendapatkan Pelayanan Kesehatan Sesuai Standar	40.380.000
	Pengelolaan Pelayanan Kesehatan pada Usia Pendidikan Dasar	Jumlah Anak Usia Pendidikan Dasar yang Mendapatkan Pelayanan Kesehatan Sesuai Standar	64.765.400
	Pengelolaan Pelayanan Kesehatan pada Usia Produktif	Jumlah Penduduk Usia Produktif yang Mendapatkan Pelayanan Kesehatan Sesuai Standar	286.724.000
	Pengelolaan Pelayanan Kesehatan pada Usia Lanjut	Jumlah Penduduk Usia Lanjut yang Mendapatkan Pelayanan Kesehatan Sesuai Standar	76.969.000
	Pengelolaan Pelayanan Kesehatan Penderita Hipertensi	Jumlah Penderita Hipertensi yang Mendapatkan Pelayanan Kesehatan Sesuai Standar	38.730.000
	Pengelolaan Pelayanan Kesehatan Penderita Diabetes Melitus	Jumlah Penderita Diabetes Melitus yang Mendapatkan Pelayanan Kesehatan Sesuai	38.731.000

NO	URUSAN / BIDANG URUSAN / PROGRAM / KEGIATAN / SUB KEGIATAN	INDIKATOR PROGRAM / KEGIATAN / SUB KEGIATAN	PAGU INDIKATIF (Rp)
		Standar	
	Pengelolaan Pelayanan Kesehatan Orang dengan Gangguan Jiwa Berat	Jumlah Orang yang Mendapatkan Pelayanan Kesehatan Orang dengan Gangguan Jiwa Berat Sesuai Standar	53.926.000
	Pengelolaan Pelayanan Kesehatan Orang Terduga Tuberkulosis	Jumlah Orang Terduga Menderita Tuberkulosis yang Mendapatkan Pelayanan Sesuai Standar	95.000.000
	Pengelolaan Pelayanan Kesehatan Orang dengan Risiko Terinfeksi HIV	Jumlah Orang Terduga Menderita HIV yang Mendapatkan Pelayanan Sesuai Standar	195.000.000
	Pengelolaan Pelayanan Kesehatan bagi Penduduk Terdampak Krisis Kesehatan Akibat Bencana dan/atau Berpotensi Bencana	Jumlah Dokumen Hasil Pengelolaan Pelayanan Kesehatan bagi Penduduk Terdampak Krisis Kesehatan Akibat Bencana dan/atau Berpotensi Bencana Sesuai Standar	88.214.000
	Pengelolaan Pelayanan Kesehatan Gizi Masyarakat	Jumlah Dokumen Hasil Pengelolaan Pelayanan Kesehatan Gizi Masyarakat	230.000.000
	Pengelolaan Pelayanan Kesehatan Kerja dan Olahraga	Jumlah Dokumen Hasil Pengelolaan Pelayanan Kesehatan Kerja dan Olahraga	50.970.000
	Pengelolaan Pelayanan Kesehatan Lingkungan	Jumlah Dokumen Hasil Pengelolaan Pelayanan Kesehatan Lingkungan	85.600.150
	Pengelolaan Pelayanan Promosi Kesehatan	Jumlah Dokumen Hasil Pengelolaan Pelayanan Promosi Kesehatan	93.516.000
	Pengelolaan Pelayanan Kesehatan Tradisional, Akupuntur, Asuhan Mandiri, dan Tradisional Lainnya	Jumlah Dokumen Hasil Pengelolaan Pelayanan Kesehatan Tradisional, Akupuntur, Asuhan Mandiri dan Tradisional Lainnya	41.659.800
	Pengelolaan Surveilans Kesehatan	Jumlah Dokumen Hasil Pengelolaan Surveilans Kesehatan	163.666.860
	Pelayanan Kesehatan Penyakit Menular dan Tidak Menular	Jumlah Dokumen Hasil Pelayanan Kesehatan Penyakit Menular dan Tidak Menular	267.915.000

NO	URUSAN / BIDANG URUSAN / PROGRAM / KEGIATAN / SUB KEGIATAN	INDIKATOR PROGRAM / KEGIATAN / SUB KEGIATAN	PAGU INDIKATIF (Rp)
	Pengelolaan Jaminan Kesehatan Masyarakat	Jumlah Dokumen Hasil Pengelolaan Jaminan Kesehatan Masyarakat	61.489.755.800
	Deteksi Dini Penyalahgunaan NAPZA di Fasyankes dan Sekolah	Jumlah Orang yang Menerima Layanan Deteksi Dini Penyalahgunaan NAPZA di Fasilitas Pelayanan Kesehatan (Fasyankes) dan Sekolah	35.000.000
	Penyelenggaraan Kabupaten/Kota Sehat	Jumlah Dokumen Hasil Penyelenggaraan Kabupaten/Kota Sehat	356.700.000
	Pelaksanaan Akreditasi Fasilitas Kesehatan di Kabupaten/Kota	Jumlah Fasilitas Kesehatan yang Terakreditasi di Kabupaten/Kota	189.088.000
	Penyediaan dan Pengelolaan Sistem Penanganan Gawat Darurat Terpadu (SPGDT)	Jumlah Public Safety Center (PSC 119) Tersediaan, Terkelolaan dan Terintegrasi Dengan Rumah Sakit Dalam Satu Sistem Penanganan Gawat Darurat Terpadu (SPGDT)	219.997.850
	Pengelolaan pelayanan kesehatan orang dengan Tuberkulosis	Jumlah orang dengan Tuberkulosis yang mendapatkan pelayanan kesehatan sesuai standar	85.000.000
	Pengelolaan pelayanan kesehatan orang dengan HIV (ODHIV)	Jumlah orang dengan HIV (ODHIV) yang mendapatkan pelayanan kesehatan sesuai standar	40.000.000
	Pengelolaan pelayanan kesehatan Malaria	Jumlah orang yang mendapatkan pelayanan kesehatan malaria	75.920.000
	Pengelolaan upaya kesehatan Ibu dan Anak	Jumlah dokumen hasil pengelolaan upaya kesehatan ibu dan anak	4.520.195.300
	Pengelolaan Layanan Imunisasi	Jumlah Dokumen Hasil Pengelolaan Layanan Imunisasi	132.254.700
	Pengelolaan Pelayanan Kesehatan Haji	Jumlah dokumen hasil Pengelolaan Pelayanan Kesehatan Haji	99.965.700
12	Penyelenggaraan Sistem Informasi Kesehatan Secara Terintegrasi	Persentase data sarana dan prasarana FKTP yang dimutakhirkan ("")	44.989.000
	Pengelolaan Sistem Informasi Kesehatan	Jumlah Dokumen Hasil Pengelolaan Sistem Informasi	44.989.000

NO	URUSAN / BIDANG URUSAN / PROGRAM / KEGIATAN / SUB KEGIATAN	INDIKATOR PROGRAM / KEGIATAN / SUB KEGIATAN	PAGU INDIKATIF (Rp)
		Kesehatan	
13	Penerbitan Izin Rumah Sakit Kelas C, D dan Fasilitas Pelayanan Kesehatan Tingkat Daerah Kabupaten/Kota	Persentase izin rumah sakit kelas C, D dan fasilitas pelayanan kesehatan tingkat daerah kabupaten/kota yang diterbitkan ("%")	38.259.000
	Pengendalian dan Pengawasan serta Tindak Lanjut Pengawasan Perizinan Rumah Sakit Kelas C, D dan Fasilitas Pelayanan Kesehatan Lainnya	Jumlah Rumah Sakit Kelas C, D dan Fasilitas Pelayanan Kesehatan yang Dikendalikan, Diawasi dan Ditindaklanjuti Perizinannya	38.259.000
III	PROGRAM PENINGKATAN KAPASITAS SUMBER DAYA MANUSIA KESEHATAN	Persentase tenaga kesehatan yang berkompeten	5.421.761.950
14	Pemberian Izin Praktik Tenaga Kesehatan di Wilayah Kabupaten/Kota	Persentase kepemilikan SIK/ SIP bagi tenaga kesehatan yang memberikan pelayanan ("%")	55.756.000
	Pembinaan dan Pengawasan Tenaga Kesehatan serta Tindak Lanjut Perizinan Praktik Tenaga Kesehatan	Jumlah Dokumen Hasil Pembinaan dan Pengawasan Tenaga Kesehatan serta Tindak Lanjut Perizinan Praktik Tenaga Kesehatan	55.756.000
15	Perencanaan Kebutuhan dan Pendayagunaan Sumber Daya Manusia Kesehatan untuk UKP dan UKM di Wilayah Kabupaten/Kota	Persentase rata - rata distribusi pemerataan sumber daya manusia kesehatan ("%")	5.034.000.000
	Pemenuhan Kebutuhan Sumber Daya Manusia Kesehatan Sesuai Standar	Jumlah Sumber Daya Manusia Kesehatan yang Memenuhi Standar di Fasilitas Pelayanan Kesehatan (Fasyankes)	5.034.000.000
15	Pengembangan Mutu dan Peningkatan Kompetensi Teknis Sumber Daya Manusia Kesehatan Tingkat Daerah Kabupaten/Kota	Persentase SDMK yang ditingkatkan kompetensinya ("%")	332.005.950
	Pengembangan Mutu dan Peningkatan Kompetensi Teknis Sumber Daya Manusia Kesehatan Tingkat Daerah Kabupaten/Kota	Jumlah Sumber Daya Manusia Kesehatan Tingkat Daerah Kabupaten/Kota yang Ditingkatkan Mutu dan Kompetensinya	332.005.950
IV	PROGRAM SEDIAAN FARMASI, ALAT KESEHATAN DAN MAKANAN MINUMAN	Persentase sarana pelayanan kefarmasian dan sarana produksi IRTP yang	502.430.700

NO	URUSAN / BIDANG URUSAN / PROGRAM / KEGIATAN / SUB KEGIATAN	INDIKATOR PROGRAM / KEGIATAN / SUB KEGIATAN	PAGU INDIKATIF (Rp)
		memenuhi ketentuan dan persyaratan perizinan	
17	Pemberian Izin Apotek, Toko Obat, Toko Alat Kesehatan dan Optikal, Usaha Mikro Obat Tradisional (UMOT)	Persentase fasilitas pelayanan farmasian yang memenuhi standar dan persyaratan perizinan ("%")	107.349.800
	Pengendalian dan Pengawasan serta Tindak Lanjut Pengawasan Perizinan Apotek, Toko Obat, Toko Alat Kesehatan, dan Optikal, Usaha Mikro Obat Tradisional (UMOT)	Jumlah Dokumen Hasil Pengendalian dan Pengawasan serta Tindak Lanjut Pengawasan Perizinan Apotek, Toko Obat, Toko Alat Kesehatan, dan Optikal, Usaha Mikro Obat Tradisional (UMOT)	107.349.800
18	Penerbitan Sertifikat Produksi Pangan Industri Rumah Tangga dan Nomor P-IRT sebagai Izin Produksi, untuk Produk Makanan Minuman Tertentu yang Dapat Diproduksi oleh Industri Rumah Tangga	Persentase sarana produksi IRTTP yang memenuhi ketentuan ("%")	144.856.000
	Pengendalian dan Pengawasan serta Tindak Lanjut Pengawasan Sertifikat Produksi Pangan Industri Rumah Tangga dan Nomor P-IRT sebagai Izin Produksi, untuk Produk Makanan Minuman Tertentu yang Dapat Diproduksi oleh Industri Rumah Tangga	Jumlah Dokumen Hasil Pengendalian dan Pengawasan serta Tindak Lanjut Pengawasan Sertifikat Produksi Pangan Industri Rumah Tangga dan Nomor P-IRT sebagai Izin Produksi, untuk Produk Makanan Minuman Tertentu yang Dapat Diproduksi oleh Industri Rumah Tangga	144.856.000
19	Pemeriksaan dan Tindak Lanjut Hasil Pemeriksaan Post Market pada Produksi dan Produk Makanan Minuman Industri Rumah Tangga	-	250.224.900
	Pemeriksaan Post Market pada Produk Makanan-Minuman Industri Rumah Tangga yang Beredar dan Pengawasan serta Tindak Lanjut Pengawasan	Jumlah Produk dan Sarana Produksi Makanan-Minuman Industri Rumah Tangga Beredar yang Dilakukan Pemeriksaan Post Market dalam rangka Tindak Lanjut Pengawasan	250.224.900
V	PROGRAM PEMBERDAYAAN MASYARAKAT BIDANG KESEHATAN	Persentase desa/ kelurahan siaga aktif	349.132.500

NO	URUSAN / BIDANG URUSAN / PROGRAM / KEGIATAN / SUB KEGIATAN	INDIKATOR PROGRAM / KEGIATAN / SUB KEGIATAN	PAGU INDIKATIF (Rp)
20	Pengembangan dan Pelaksanaan Upaya Kesehatan Bersumber Daya Masyarakat (UKBM) Tingkat Daerah Kabupaten/Kota	Jumlah desa/ kelurahan yang melaksanakan UKBM (Desa/kelurahan) (Desa/kelurahan)	349.132.500
	Bimbingan Teknis dan Supervisi Pengembangan dan Pelaksanaan Upaya Kesehatan Bersumber Daya Masyarakat (UKBM)	Jumlah Dokumen Hasil Bimbingan Teknis dan Supervisi Upaya Kesehatan Bersumber Daya Masyarakat (UKBM)	349.132.500

BAB V

PENUTUP

5.1 Catatan Ketersediaan Anggaran

Rencana Anggaran Pada Dinas Kesehata Kab. Luwu Timur pada tahun Anggaran 2025 sebesar Rp. **247.175.014.630,-**. Terdiri dari Belanja Pegawai sebesar **Rp.121.199.922.370,-**,Belanja Barang dan Jasa sebesar Rp.**91.739.486.860,-**, belanja hibah Rp **150.000.000,-** dan Belanja Modal sebesar Rp.**34.085.805.400,-**.

5.2 Kaidah-kaidah Pelaksanaan

Berdasarkan Undang-undang Nomor 25 Tahun 2004 tentang Sistem Perencanaan Pembangunan Nasional, bahwa perencanaan pembangunan daerah disusun secara berjangka meliputi Rencana Pembangunan Jangka Panjang (RPJP) Daerah, Rencana Pembangunan Jangka Menengah Daerah (RPJMD) dan Rencana Kerja Pemerintah Daerah (RKPD).

Rencana Kerja merupakan dokumen perencanaan tahunan sebagai implementasi dari dokumen Rencana Pembangunan Jangka Menengah (RPJM) dan juga mengacu pada Rencana Kerja Pembangunan (RKP) yang memuat Rancangan Kerangka Ekonomi Daerah, Prioritas Pembangunan Daerah, Rencana Kerja dan Pendanaannya baik yang dilaksanakan langsung oleh pemerintah maupun yang ditempuh dengan mendorong partisipasi masyarakat.

5.3 Rencana Tindak Lanjut

Penyusunan Renja Kerja Tahun 2025 ini dimaksudkan untuk mencapai target kinerja yang belum tercapai di tahun sebelumnya dan mempertahankan kinerja yang sudah tercapai.

Kami menyadari bahwa Rencana Kerja yang kami susun ini masih jauh dari sempurna, maka dengan segala kerendahan hati kami mengharapkan koreksi dari berbagai pihak untuk penyempurnaan perencanaan di masa – masa yang akan datang. Semoga Rencana Kerja Tahun 2025 Dinas Kesehatan Kabupaten Luwu Timur ini dapat menjadi pedoman kerja kami dan bisa dilaksanakan dengan baik untuk meningkatkan derajat kesehatan masyarakat yang setinggi - tingginya Kabupaten Luwu Timur.

**RENCANA KERJA TAHUNAN
DINAS KESEHATAN TAHUN 2025**

SASARAN RENSTRA	INDIKATOR SASARAN RENSTRA	SATUAN	TARGET KINERJA	PROGRAM/ KEGIATAN/ SUB KEGIATAN	INDIKATOR KINERJA PROGRAM/ KEGIATAN/ SUB KEGIATAN	SATUAN	TARGET TRIWULAN				TARGET TAHUNAN	PAGU ANGGARAN	PENANGGUNG JAWAB	KET
							I	II	III	IV				
2	3	4	5	6	8	9	10	11	12	13	14		15	16
Meningkatnya kualitas pembangunan dan pelayanan kesehatan masyarakat	Angka Kematian Ibu (AKI)	per 100.000 /KH	105.01	PROGRAM PEMENUHAN UPAYA KESEHATAN PERORANGAN DAN UPAYA KESEHATAN MASYARAKAT	Persentase capaian SPM bidang Kesehatan	%	25	50	75	100	100%	124,036,215,460		
	Angka Kematian Bayi (AKB)	per 1000 /KH	7.9%	Penyediaan Fasilitas Pelayanan Kesehatan untuk UKM dan UKP Kewenangan Daerah Kabupaten/ Kota	Persentase ketersediaan fasilitas pelayanan kesehatan UKM dan UKP kewenangan daerah Kabupaten kota	%	20	40	60	85.01	85.01%	56,737,292,592		
	Prevalensi Stunting	%	5.8	Pembangunan Rumah Sakit beserta Sarana dan Prasarana Pendukungnya	Jumlah Rumah Sakit Baru yang Memenuhi Rasio Tempat Tidur Terhadap Jumlah Penduduk Minimal 1:1000	Unit	0	0	1	1	2 Unit	20,179,000,000		
				Pembangunan Fasilitas Kesehatan Lainnya	Jumlah fasilitas kesehatan Lainnya yang di bangun	Unit	0	0	3	3	6 Unit	20,937,000,000		
				Pengembangan Puskesmas	Jumlah puskesmas yang ditingkatkan prasarananya	Unit	0	0	4	5	9 Unit	2,705,258,000		
				Pengembangan Fasilitas Kesehatan Lainnya	Jumlah fasilitas kesehatan lainnya yang ditingkatkan sarana, prasarana, alat kesehatan dan SDM agar sesuai standar	Unit	0	0	5	5	10 Unit	1,832,070,000		
				Rehabilitasi dan Pemeliharaan Puskesmas	Jumlah sarana, prasarana dan alat kesehatan yang telah dilakukan rehabilitasi dan pemeliharaan oleh puskesmas	Unit	0	0	1	0	1 Unit	197,580,000		
				Rehabilitasi dan Pemeliharaan Fasilitas Kesehatan Lainnya	Jumlah Sarana , Prasarana dan Alat Kesehatan yang Telah Dilakukan Rehabilitasi dan Pemeliharaan oleh Fasilitas Kesehatan Lainnya	Unit	0	1	1	1	3 Unit	592,175,000		

SASARAN RENSTRA	INDIKATOR SASARAN RENSTRA	SATUAN	TARGET KINERJA	PROGRAM/ KEGIATAN/ SUB KEGIATAN	INDIKATOR KINERJA PROGRAM/ KEGIATAN/ SUB KEGIATAN	SATUAN	TARGET TRIWULAN				TARGET TAHUNAN	PAGU ANGGARAN	PENANGGUNG JAWAB	KET
							I	II	III	IV				
				Pengadaan Alat Kesehatan/Alat Penunjang Medik Fasilitas Pelayanan Kesehatan	Jumlah alat kesehatan/ alat penunjang medik fasilitas pelayanan kesehatan yang disediakan	Unit	0	0	2	3	5 Unit	808,000,000		
				Pemeliharaan Rutin dan Berkala Alat Kesehatan/Alat Penunjang Medik Fasilitas Pelayanan Kesehatan	Jumlah alat kesehatan/ alat penunjang medik fasilitas layanan kesehatan yang terpelihara sesuai standar	Unit	0	0	79	100	179 Unit	150,000,000		
				Pengadaan Obat, Bahan Habis Pakai, Bahan Medis Habis Pakai, Vaksin, Makanan dan Minuman dan Fasilitas Kesehatan	Jumlah obat, bahan habis pakai, bahan medis habis pakai, vaksin, makanan dan minuman di fasilitas kesehatan yang disediakan	Paket	0	0	1	1	2 Unit	9,047,085,892		
				Pengelolaan Pelayanan Kesehatan Dasar Melalui Pendekatan Keluarga	Jumlah keluarga yang sudah dikunjungi dan diintervensi masalah kesehatannya oleh tenaga kesehatan puskesmas	Keluarga	4	4	4	4	4 Keluarga	82,296,000		
				Distribusi Alat Kesehatan, Obat, BHP/ BMHP, Vaksin, Makanan dan Minuman ke Fasilitas Kesehatan	Jumlah distribusi alat kesehatan, obat, BHP/BMHP, vaksin, makanan dan minuman ke fasilitas kesehatan	Paket	0	72	72	72	216 Paket	206,827,700		
				Penyediaan Layanan Kesehatan untuk UKM dan UKP Rujukan Tingkat Daerah Kabupaten/ Kota	Persentase bayi baru lahir yang mendapatkan pelayanan kesehatan bayi baru lahir sesuai standar	%	25	50	75	100	100%	67,221,600,760		
					Persentase ibu hamil yang mendapatkan pelayanan kesehatan ibu hamil sesuai standar	%	25	50	75	100	100%			
					Persentase ibu bersalin mendapatkan pelayanan kesehatan ibu bersalin sesuai standar	%	25	50	75	100	100%			
					Cakupan pelayanan kesehatan balita sesuai standar	%	25	50	75	100	100%			

SASARAN RENSTRA	INDIKATOR SASARAN RENSTRA	SATUAN	TARGET KINERJA	PROGRAM/ KEGIATAN/ SUB KEGIATAN	INDIKATOR KINERJA PROGRAM/ KEGIATAN/ SUB KEGIATAN	SATUAN	TARGET TRIWULAN				TARGET TAHUNAN	PAGU ANGGARAN	PENANGGUNG JAWAB	KET
							I	II	III	IV				
					Persentase anak usia pendidikan dasar yang mendapatkan pelayanan kesehatan sesuai standar	%	25	50	75	100	100%			
					Persentase warga negara usia 60 tahun keatas mendapatkan skrining kesehatan sesuai standar	%	25	50	75	100	100%			
					Persentase orang usia 15-59 tahun mendapatkan skrining kesehatan sesuai standar	%	25	50	75	100	100%			
					Persentase orang dengan terduga TBC mendapatkan pelayanan TBC sesuai standar	%	25	50	75	100	100%			
					Persentase orang dengan resiko terinfeksi HIV mendapatkan pelayanan deteksi HIV sesuai standar	%	25	50	75	100	100%			
					Persentase penderita hipertensi yang mendapatkan pelayanan kesehatan sesuai standar	%	25	50	75	100	100%			
					Persentase penderita DM yang mendapatkan pelayanan kesehatan sesuai standar	%	25	50	75	100	100%			
					Persentase ODGJ berat yang mendapatkan pelayanan kesehatan jiwa sesuai standar	%	25	50	75	100	100%			
				Pengelolaan Pelayanan Kesehatan Ibu Hamil	Jumlah ibu hamil yang mendapatkan pelayanan kesehatan sesuai standar	Orang	1,000	2,200	3,700	5,450	5450 Org	47,811,000		
				Pengelolaan Pelayanan Kesehatan Ibu Bersalin	Jumlah Ibu bersalin yang mendapatkan pelayanan kesehatan sesuai standar	Orang	1,000	2,000	3,100	5,200	5200 Org	5,304,142,000		

SASARAN RENSTRA	INDIKATOR SASARAN RENSTRA	SATUAN	TARGET KINERJA	PROGRAM/ KEGIATAN/ SUB KEGIATAN	INDIKATOR KINERJA PROGRAM/ KEGIATAN/ SUB KEGIATAN	SATUAN	TARGET TRIWULAN				TARGET TAHUNAN	PAGU ANGGARAN	PENANGGUNG JAWAB	KET
							I	II	III	IV				
				Pengelolaan Pelayanan Kesehatan Bayi Baru Lahir	Jumlah bayi baru lahir yang mendapatkan pelayanan kesehatan sesuai standar	Orang	1,000	2,000	3,000	4,950	4950 Org	34,310,000		
				Pengelolaan Pelayanan Kesehatan Balita	Jumlah balita yang mendapatkan pelayanan kesehatan sesuai standar	Orang	4,500	10,000	16,500	24,560	24560 Org	31,213,000		
				Pengelolaan Pelayanan Kesehatan pada Usia Pendidikan Dasar	Jumlah anak usia pendidikan dasar yang mendapatkan pelayanan kesehatan sesuai standar	Orang	0	0	0	11616	11616 Org	63,502,000		
				Pengelolaan Pelayanan Kesehatan pada Usia Produktif	Jumlah penduduk usia produktif yang mendapatkan pelayanan kesehatan sesuai standar	Orang	20000	40000	70000	111885	111885 Org	24,304,000		
				Pengelolaan Pelayanan Kesehatan pada Usia Lanjut	Jumlah penduduk usia lanjut yang mendapatkan pelayanan kesehatan sesuai standar	Orang	4000	7000	12000	17000	17000 Org	50,748,000		
				Pengelolaan Pelayanan Kesehatan Penderita Hipertensi	Jumlah penderita hipertensi yang mendapatkan pelayanan kesehatan sesuai standar	Orang	5000	11000	18000	27495	27495 Org	23,683,000		
				Pengelolaan Pelayanan Kesehatan Penderita Diabetes Melitus	Jumlah penderita Diabetes Melitus yang mendapatkan pelayanan kesehatan sesuai standar	Orang	400	1000	1600	2420	2420 Org	14,986,000		
				Pengelolaan Pelayanan Kesehatan Orang Dengan Gangguan Jiwa Berat	Jumlah orang dengan gangguan jiwa berat yang mendapatkan pelayanan kesehatan sesuai standar	Orang	100	200	300	445	445 Org	23,763,000		
				Pengelolaan Pelayanan Kesehatan Orang Terduga Tuberkulosis	Jumlah orang terduga tuberkulosis yang mendapatkan pelayanan kesehatan sesuai standar	Orang	600	1300	2000	2975	2975 Org	64,613,000		
				Pengelolaan Pelayanan Kesehatan Orang dengan Risiko Terinfeksi HIV	Jumlah orang yang terduga menderita HIV yang mendapatkan pelayanan kesehatan sesuai standar	Orang	1000	2000	3000	4230	4230 Org	195,000,000		

SASARAN RENSTRA	INDIKATOR SASARAN RENSTRA	SATUAN	TARGET KINERJA	PROGRAM/ KEGIATAN/ SUB KEGIATAN	INDIKATOR KINERJA PROGRAM/ KEGIATAN/ SUB KEGIATAN	SATUAN	TARGET TRIWULAN				TARGET TAHUNAN	PAGU ANGGARAN	PENANGGUNG JAWAB	KET
							I	II	III	IV				
				Pengelolaan Pelayanan Kesehatan bagi Penduduk Terdampak Krisis Kesehatan Akibat Bencana dan/atau Berpotensi Bencana	Jumlah dokumen hasil pengelolaan pelayanan kesehatan bagi penduduk terdampak krisis kesehatan akibat bencana dan/atau berpotensi bencana sesuai standar	Dokumen	12	12	12	12	12 Dok	36,489,000		
				Pengelolaan Pelayanan Kesehatan Gizi Masyarakat	Jumlah dokumen hasil pengelolaan pelayanan kesehatan gizi masyarakat	Dokumen	3	3	3	3	3 Dok	108,020,000		
				Pengelolaan Pelayanan Kesehatan Kerja dan Olahraga	Jumlah dokumen hasil pengelolaan pelayanan kesehatan kerja dan olahraga	Dokumen	18	18	18	18	18 Dok	61,930,000		
				Pengelolaan Pelayanan Kesehatan Lingkungan	Jumlah dokumen hasil pengelolaan pelayanan kesehatan lingkungan	Dokumen	65	65	65	65	65 Dok	233,800,000		
				Pengelolaan Pelayanan Promosi Kesehatan	Jumlah dokumen hasil pengelolaan pelayanan promosi kesehatan	Dokumen	5	10	15	20	20 Dok	275,688,000		
				Pengelolaan Pelayanan Kesehatan Tradisional, Akupunktur, Asuhan Mandiri, dan Tradisional Lainnya	Jumlah dokumen hasil pengelolaan pelayanan kesehatan tradisional, akupunktur, asuhan mandiri dan tradisional lainnya	Dokumen	12	12	12	12	12 Dok	31,251,800		
				Pengelolaan Surveilans Kesehatan	Jumlah dokumen hasil pengelolaan surveilans kesehatan	Dokumen	52	52	52	52	52 Dok	109,083,860		
				Pelayanan Kesehatan Penyakit Menular dan Tidak Menular	Jumlah dokumen hasil pelayanan kesehatan penyakit menular dan tidak menular	Dokumen	7	7	7	7	7 Dok	479,746,000		
				Pengelolaan Jaminan Kesehatan Masyarakat	Jumlah dokumen hasil pengelolaan Jaminan Kesehatan Masyarakat	Dokumen	15	15	15	15	60 Dok	58,449,094,600		
				Deteksi Dini Penyalahgunaan NAPZA di Fasyankes dan Sekolah	Jumlah orang yang menerima layanan deteksi dini penyalahgunaan NAPZA di fasyankes dan sekolah	Orang	10	25	40	75	75 Org	35,000,000		

SASARAN RENSTRA	INDIKATOR SASARAN RENSTRA	SATUAN	TARGET KINERJA	PROGRAM/ KEGIATAN/ SUB KEGIATAN	INDIKATOR KINERJA PROGRAM/ KEGIATAN/ SUB KEGIATAN	SATUAN	TARGET TRIWULAN				TARGET TAHUNAN	PAGU ANGGARAN	PENANGGUNG JAWAB	KET
							I	II	III	IV				
				Pengambilan dan Pengiriman Spesimen Penyakit Potensial KLB ke Laboratorium Rujukan/Nasional	Jumlah spesimen penyakit potensial KLB ke laboratorium rujukan/nasional yang didistribusikan	Paket	400	800	1300	1992	1992 Paket	104,310,000		
				Penyelenggaraan Kabupaten/ Kota Sehat	Jumlah dokumen hasil penyelenggara Kabupaten/ Kota Sehat	Dokumen	11	11	11	11	11 Dok	356,700,000		
				Operasional Pelayanan Fasilitas Kesehatan Lainnya	Jumlah dokumen operasional pelayanan puskesmas	Dokumen	2	2	2	2	2 Dok	15,455,000		
				Pelaksanaan Akreditasi Fasilitas Kesehatan di Kabupaten/ Kota	Jumlah fasilitas kesehatan yang terakreditasi di Kabupaten/ Kota	Unit	18	18	18	18	18 Unit	83,271,000		
				Penyediaan dan Pengelolaan Sistem Penanganan Gawat Darurat Terpadu (SPGDT)	Jumlah Public Safety Center (PSC) 119 tersedia, terkelola dan terintegrasi dengan rumah sakit dalam satu sistem penanganan gawat darurat terpadu (SPGDT)	Unit	1	1	1	1	1 Unit	175,797,100		
				Pengelolaan Pelayanan Kesehatan Orang dengan Tuberkulosis	Jumlah orang dengan Tuberkulosis yang mendapatkan pelayanan kesehatan sesuai standar	Orang	100	200	300	425	425 Org	25,662,000		
				Pegelolaan Pelayanan Kesehatan Orang dengan HIV (ODHIV)	Jumlah orang dengan HIV (ODHIV) yang mendapatkan pelayanan kesehatan sesuai standar	Orang	30	60	90	120	120 org	22,524,000		
				Pengelolaan Pelayanan Kesehatan Malaria	Jumlah orang yang mendapatkan pelayanan kesehatan malaria	Orang	250	500	750	1000	1000 org	54,044,000		
				Pengelolaan Upaya Kesehatan Ibu dan Anak	Jumlah dokumen hasil pengelolaan upaya kesehatan ibu dan anak	Dokumen	4	4	4	4	4 dok	487,419,300		
				Pengelolaan Layanan Imunisasi	Jumlah dokumen hasil pengelolaan layanan imunisasi	Dokumen	14	14	14	14	14 dok	110,107,700		

SASARAN RENSTRA	INDIKATOR SASARAN RENSTRA	SATUAN	TARGET KINERJA	PROGRAM/ KEGIATAN/ SUB KEGIATAN	INDIKATOR KINERJA PROGRAM/ KEGIATAN/ SUB KEGIATAN	SATUAN	TARGET TRIWULAN				TARGET TAHUNAN	PAGU ANGGARAN	PENANGGUNG JAWAB	KET
							I	II	III	IV				
				Pengelolaan Pelayanan Kesehatan Haji	Jumlah dokumen hasil pengelolaan pelayanan kesehatan haji	Dokumen	1	1	1	1	1 dok	88,132,400		
				Penyelenggaraan Sistem Informasi Kesehatan secara Terintegrasi	Persentase data sarana dan prasarana FKTP yang dimutakhirkan	%	20	40	60	80.01	80.01%	39,127,108		
				Pengelolaan sistem informasi	Jumlah dokumen hasil pengelolaan Sistem Informasi Kesehatan	Dokumen	1	1	1	1	1 dok	39,127,108		
				Penerbitan Izin Rumah Sakit Kelas C, D dan Fasilitas Pelayanan Kesehatan Tingkat Daerah Kabupaten/ Kota	Persentase izin rumah sakit kelas C, D dan fasilitas pelayanan kesehatan tingkat daerah kabupaten/kota yang diterbitkan	%	0	100	0	0	100%	38,195,000		
				Pengendalian dan Pengawasan serta Tindak Lanjut Pengawasan Perizinan Rumah Sakit Kelas C, D dan Fasilitas Pelayanan Kesehatan Lainnya	Jumlah rumah sakit kelas C, D dan fasilitas pelayanan kesehatan yang dikendalikan, diawasi dan ditindak lanjuti perizinannya	Unit	0	2	0	0	2 Unit	38,195,000		
				PENINGKATAN KAPASITAS SUMBER DAYA MANUSIA KESEHATAN	Persentase tenaga kesehatan yang berkompeten	%	20	40	60	83.13%	83.13%	5,621,170,950		
				Pemberian Izin Praktik Tenaga Kesehatan di Wilayah Kabupaten/ Kota	Persentase kepemilikan SIK/ SIP bagi tenaga kesehatan yang memberikan pelayanan	%	25	50	75	100	100%	37,828,000		
				Pembinaan dan Pengawasan Tenaga Kesehatan serta Tindak Lanjut Perizinan Praktik Tenaga Kesehatan	Jumlah Dokumen Hasil Pengendalian Perizinan Praktik Tenaga Kesehatan	Dokumen	200	400	600	800	800 dok	37,828,000		

SASARAN RENSTRA	INDIKATOR SASARAN RENSTRA	SATUAN	TARGET KINERJA	PROGRAM/ KEGIATAN/ SUB KEGIATAN	INDIKATOR KINERJA PROGRAM/ KEGIATAN/ SUB KEGIATAN	SATUAN	TARGET TRIWULAN				TARGET TAHUNAN	PAGU ANGGARAN	PENANGGUNG JAWAB	KET
							I	II	III	IV				
				Perencanaan Kebutuhan dan Pendayagunaan Sumber Daya Manusia Kesehatan untuk UKM dan UKP di Wilayah Kabupaten/ Kota	Persentase rata-rata distribusi pemerataan sumber daya manusia kesehatan	%	25	50	75	100	100%	5,010,000,000		
				Pembinaan dan Pengawasan Sumber Daya Manusia Kesehatan	Jumlah dokumen hasil pembinaan dan pengawasan sumber daya manusia kesehatan	Dokumen	12	12	12	12	12 dok	5,010,000,000		
				Pengembangan Mutu dan Peningkatan Kompetensi Teknis Sumber Daya Manusia Kesehatan Tingkat Daerah Kabupaten/ Kota	Persentase SDMK yang ditingkatkan kompetensinya	%	25	50	75	100	100%	573,342,950		
				Pengembangan Mutu dan Peningkatan Kompetensi Teknis Sumber Daya Manusia Kesehatan Tingkat Daerah Kabupaten/ Kota	Jumlah sumber daya manusia kesehatan tingkat daerah kabupaten/ kota yang ditingkatkan mutu dan kompetensinya	Orang	10	30	50	80	80 org	573,342,950		
				SEDIAAN FARMASI, ALAT KESEHATAN DAN MAKANAN MINUMAN	Persentase sarana pelayanan kefarmasian dan sarana produksi IRT/ yang memenuhi ketentuan dan persyaratan perizinan	%	10	20	40	73.01	73.01%	531,840,000		
				Pemberian Izin Apotek, Toko Obat, Toko Alat Kesehatan dan Optikal, Usaha Mikro Obat Tradisional (UMOT)	Persentase fasilitas pelayanan farmasian yang memenuhi standar dan persyaratan perizinan	%	20	40	60	95.01	95.01%	98,720,000		
				Pengendalian dan Pengawasan serta Tindak Lanjut Pengawasan Perizinan Apotek, Toko Obat, Toko Alat Kesehatan dan Optikal, Usaha Mikro Obat Tradisional (UMOT)	Jumlah dokumen hasil pengendalian dan pengawasan serta tindak lanjut pengawasan perizinan apotek, toko obat, toko alat kesehatan dan optikal, usaha mikro obat tradisional	Dokumen	10	20	30	50	50 dok	98,720,000		

SASARAN RENSTRA	INDIKATOR SASARAN RENSTRA	SATUAN	TARGET KINERJA	PROGRAM/ KEGIATAN/ SUB KEGIATAN	INDIKATOR KINERJA PROGRAM/ KEGIATAN/ SUB KEGIATAN	SATUAN	TARGET TRIWULAN				TARGET TAHUNAN	PAGU ANGGARAN	PENANGGUNG JAWAB	KET
							I	II	III	IV				
				Penerbitan Sertifikat Produksi PIRT dan Nomor P-IRT sebagai Izin Produksi, untuk Produk Makanan Minuman Tertentu yang dapat Diproduksi oleh Industri Rumah Tangga	Persentase sarana produksi IRTP yang memenuhi ketentuan	%	10	20	30	50.01	50.01%	220,980,000		
				Pengendalian dan Pengawasan serta Tindak Lanjut Pengawasan Sertifikat Produksi PIRT dan Nomor PIRT sebagai Izin Produksi untuk Produk Makanan Minuman Tertentu yang Dapat Diproduksi oleh Industri Rumah Tangga	Jumlah dokumen hasil pengendalian dan pengawasan serta tindak lanjut pengawasan sertifikat produksi PIRT dan nomor PIRT sbg izin produksi, untuk produk makanan dan minuman tertentu yang dapat diproduksi oleh industri RT	Dokumen	30	30	30	30	120 dok	220,980,000		
				Pemeriksaan dan Tindak Lanjut Hasil Pemeriksaan Post Market pada Produksi Makanan Minuman Industri Rumah Tangga	Persentase sarana produksi IRTP yang memenuhi ketentuan	%	10	20	30	50.01	50.01%	212,140,000		
				Pemeriksaan Post Market pada Makanan-Minuman Industri Rumah Tangga yang Beredar dan Pengawasan serta Tindak Lanjut Pengawasan	Jumlah produk dan sarana produksi makanan-minuman IRT beredar yang dilakukan pemeriksaan post market dalam rangka tindak lanjut pengawasan	Unit	30	30	30	30	120 unit	212,140,000		
				PEMBERDAYAAN MASYARAKAT BIDANG KESEHATAN	Persentase desa/ kelurahan siaga aktif	%	25	50	75	100	100%	140,309,000		
				Pengembangan dan Pelaksanaan Upaya Kesehatan Bersumber Daya Masyarakat (UKBM) Tingkat Daerah Kab/ Kota	Jumlah desa/ kelurahan yang melaksanakan UBM	Desa/ Kel	128	128	128	128	128 desa/ kel	140,309,000		

SASARAN RENSTRA	INDIKATOR SASARAN RENSTRA	SATUAN	TARGET KINERJA	PROGRAM/ KEGIATAN/ SUB KEGIATAN	INDIKATOR KINERJA PROGRAM/ KEGIATAN/ SUB KEGIATAN	SATUAN	TARGET TRIWULAN				TARGET TAHUNAN	PAGU ANGGARAN	PENANGGUNG JAWAB	KET
							I	II	III	IV				
				Bimbingan Teknis dan Supervisi Pengembangan dan Pelaksanaan Upaya Kesehatan Bersumber Daya Masyarakat (UKBM)	Jumlah dokumen hasil bimbingan teknis dan supervisi Upaya Kesehatan Bersumber Daya Masyarakat (UKBM)	Dokumen	5	10	15	22	22 dok	140,309,000		
Meningkatnya kualitas dan pencapaian kinerja penyelenggaraan urusan perangkat daerah	Persentase capaian kinerja program perangkat daerah	%	100	PENUNJANG URUSAN PEMERINTAHAN DAERAH KABUPATEN/ KOTA	Persentase penunjang urusan perangkat daerah berjalan sesuai standar	%	25	50	75	100	100%	142,768,894,320	Sekretariat	
				Perencanaan, Penganggaran dan Evaluasi Kinerja Perangkat Daerah	Persentase penyusunan dokumen perencanaan, penganggaran & evaluasi tepat waktu	%	25	50	75	100	100%	178,520,600		
				Penyusunan Dokumen Perencanaan Perangkat Daerah	Jumlah dokumen Perencanaan Perangkat Daerah	Dokumen	0	1	2	0	3 dok	59,385,000		
				Koordinasi dan Penyusunan Dokumen RKA-SKPD	Jumlah dokumen RKA-SKPD dan Laporan Hasil Kordinasi Penyusunan Dokumen RKA-SKPD	Dokumen	0	0	1	1	2 dok	6,783,800		
				Koordinasi dan Penyusunan DPA-SKPD	Jumlah dokumen DPA-SKPD dan Laporan Hasil Kordinasi Penyusunan Dokumen DPA-SKPD	Dokumen	1	0	0	1	2 dok	3,390,000		
				Evaluasi Kinerja Perangkat Daerah	Jumlah Laporan Evaluasi Kinerja Perangkat Daerah	Laporan	4	2	2	2	10 lap	108,961,800.00		
				Administrasi Keuangan Perangkat Daerah	Persentase administrasi keuangan yang terselenggara dengan baik	%	25	50	75	100	100%	136,775,703,720		
				Penyediaan Gaji dan Tunjangan ASN	Jumlah Orang yang Menerima Gaji dan Tunjangan ASN	Orang	1118	1118	1118	1118	1118 org/ bln	136,602,415,970		
				Koordinasi dan Penyusunan Laporan Keuangan Bulanan/ Triwulan/ Semesteran SKPD	Jumlah Laporan Keuangan Bulanan/ Triwulan/ Semester SKPD dan Laporan Koordinasi Penyusunan Laporan Keuangan Bulanan / Triulan/ Semester SKPD	Laporan	4	5	4	5	18 Lap	173,287,750		

SASARAN RENSTRA	INDIKATOR SASARAN RENSTRA	SATUAN	TARGET KINERJA	PROGRAM/ KEGIATAN/ SUB KEGIATAN	INDIKATOR KINERJA PROGRAM/ KEGIATAN/ SUB KEGIATAN	SATUAN	TARGET TRIWULAN				TARGET TAHUNAN	PAGU ANGGARAN	PENANGGUNG JAWAB	KET
							I	II	III	IV				
				Administrasi Barang Milik Daerah pada Perangkat Daerah	Persentase BMD yang di administrasi sesuai standar	%	25	50	75	100	100%	43,968,000		
				Penatausahaan Barang Milik Daerah pada SKPD	Jumlah Laporan Penatausahaan Barang Milik Daerah Pada SKPD	Laporan	1	1	1	1	4 lap	43,968,000		
				Administrasi Pendapatan Daerah Kewenangan Perangkat Daerah	Persentase Realisasi Pendapatan Daerah Kewenangan PD	%	25	50	75	100	100%	9,200,000		
				Pelaporan Pengelolaan Retribusi Daerah	Jumlah Laporan Pengelolaan Retribusi Daerah	Dokumen	1	1	1	1	4 lap	9,200,000		
				Administrasi Kepegawaian Perangkat Daerah	Persentase Rata-Rata Capaian Kinerja Administrasi Kepegawaian Perangkat Daerah	%	25	50	75	100	100%	263,106,000		
				Pendataan dan Pengolahan Administrasi Kepegawaian	Jumlah Dokumen Pendataan dan Pengelolaan Administrasi Kepegawaian	Dokumen	3	3	3	3	12 dok	163,469,000		
				Bimbingan Teknis Implementasi Peraturan Perundang-Undangan	Jumlah Orang yang Mengikuti Bimbingan Teknis Implementasi Peraturan Perundang-Undangan	Orang	0	2	5	10	10 org	99,637,000		
				Administrasi Umum Perangkat Daerah	Persentase Rata-Rata Capaian Kinerja Administrasi Umum PD	%	25	50	75	100	100%	409,551,000		
				Penyediaan Komponen Instalasi Listrik/ Penerangan Bangunan Kantor	Jumlah Paket komponen instalasi listrik/ penerangan bangunan kantor yang disediakan	Paket	0	0	1	0	1 pkt	9,400,000		
				Penyediaan Peralatan Rumah Tangga	Jumlah Paket peralatan rumah tangga yang Disediakan	Paket	0	1	0	1	2 pkt	6,207,400		
				Penyediaan Bahan Logistik Kantor	Jumlah Paket bahan logistik kantor yang disediakan	Paket	0	0	1	0	1 pkt	16,244,500		
				Penyediaan Barang Cetak dan Penggandaan	Jumlah Paket Barang Cetak dan Penggandaan yang Disediakan	Paket	0	1	1	1	3 pkt	21,450,000		

SASARAN RENSTRA	INDIKATOR SASARAN RENSTRA	SATUAN	TARGET KINERJA	PROGRAM/ KEGIATAN/ SUB KEGIATAN	INDIKATOR KINERJA PROGRAM/ KEGIATAN/ SUB KEGIATAN	SATUAN	TARGET TRIWULAN				TARGET TAHUNAN	PAGU ANGGARAN	PENANGGUNG JAWAB	KET
							I	II	III	IV				
				Penyediaan Bahan Bacaan dan Peraturan Perundang Undangan yang disediakan	Jumlah Dokumen Bbahan Bacaan dan Peraturan Perundang-undangan yang disediakan	Dokumen	3	3	3	3	12 pkt	10,200,000		
				Fasilitas Kunjungan Tamu	Jumlah Laporan Fasilitas Kunjungan Tamu	Laporan	3	4	4	4	15 lap	19,836,000		
				Penyelenggaraan Rapat Kordinasi dan Konsultasi SKPD	Jumlah Laporan penyelenggaraan Rapat Kordinasi dan Konsultasi SKPD	Laporan	50	50	60	67	227 lap	326,213,100		
				Pengadaan Barang Milik Daerah Penunjang Urusan Pemerintah Daerah	Persentase BMD-PD penunjang yang terpenuhi	%	25	50	75	100	100%	1,070,775,000		
				Pengadaan kendaraan dinas operasional atau lapangan	Jumlah Unit kendaraan Dinas Operasional atau Lapangan yang disediakan	Unit	0	0	3	0	3 unit	928,800,000		
				Pengadaan Mebel	Jumlah Paket Mebel yang disediakan	Unit	0	0	29	0	29 pkt	58,950,000		
				Pengadaan Peralatan Mesin Lainnya	Jumlah Unit dan Mesin Lainnya	Unit	0	0	5	0	5 Unit	83,025,000		
				Pengadaan Barang Milik Daerah Penunjang Urusan PD	Persentase BMD-PD penunjang yang terpenuhi	%	25	50	75	100	100%	14,750,000		
				Pengadaan Sarana dan Prasarana Pendukung Gedung Kantor atau Bangunan Lainnya	Jumlah sarana dan prasarana pendukung gedung kantor dan bangunan lainnya yang disediakan	Unit	0	0	3	0	3 unit	14,750,000		
				Penyediaan Jasa Penunjang Urusan Pemerintahan Daerah	Persentase rata-rata capaian kinerja jasa penunjang urusan PD	%	25	50	75	100	100%	3,601,150,000		
				Penyediaan Jasa Surat Menyurat	Jumlah laporan penyediaan Jasa Surat Menyurat	Laporan	1250	1250	1250	1250	5000 lap	9,670,000		
				Penyediaan Jasa Komunikasi, Sumber Daya Air dan Listrik	Jumlah Laporan Penyediaan Jasa Komunikasi, Sumber Daya Air dan Listrik yang Disediakan	Laporan	3	3	3	3	12 lap	157,080,000		

SASARAN RENSTRA	INDIKATOR SASARAN RENSTRA	SATUAN	TARGET KINERJA	PROGRAM/ KEGIATAN/ SUB KEGIATAN	INDIKATOR KINERJA PROGRAM/ KEGIATAN/ SUB KEGIATAN	SATUAN	TARGET TRIWULAN				TARGET TAHUNAN	PAGU ANGGARAN	PENANGGUNG JAWAB	KET
							I	II	III	IV				
				Penyediaan Jasa Pelayanan Umum Kantor	Jumlah Laporan Penyediaan Jasa Pelayanan Umum Kantor yang Disediakan	Laporan	3	3	3	3	12 lap	3,434,400,000		
				Pemeliharaan Barang Milik Daerah Penunjang Urusan Pemerintahan Daerah	Persentase Barang Milik Daerah penunjang urusan pemerintahan yang terpelihara dengan baik	%	25	50	75	100	100%	402,170,000		
				Penyediaan Jasa Pemeliharaan, Biaya Pemeliharaan, dan Pajak Kendaraan Perorangan Dinas atau Kendaraan Dinas Jabatan	Jumlah Kendaraan Perorangan Dinas atau Kendaraan Dinas Jabatan yang Dipelihara dan dibayarkan Pajaknya	Unit	0	5	7	11	23 unit	160,960,000		
				Pemeliharaan Peralatan dan Mesin Lainnya	Jumlah Peralatan Mesin Lainnya yang Dipelihara	Unit	0	10	10	23	43 unit	41,210,000		
				Pemeliharaan/ Rehabilitasi Gedung Kantor dan Bangunan Lainnya	Jumlah gedung kantor dan/ atau bangunan lainnya yang dipelihara/ direhabilitasi	Unit	0	0	1	1	2 unit	200,000,000		
TOTAL												273,098,429,730		

Malili, Januari 2025

Kepala Dinas



dr. ADNAN D. KASIM

Pangkat: Pembina Utama Muda

NIP: 119600502 200003 1 004