

PENETAPAN



2024 RKPD

**(RENCANA KERJA PEMERINTAH DAERAH
KABUPATEN LUWU TIMUR)**



LUWU TIMUR
inspiring

"Maju dan Berkeadilan"



BUPATI LUWU TIMUR
PROVINSI SULAWESI SELATAN
PERATURAN BUPATI LUWU TIMUR
NOMOR 26 TAHUN 2023

TENTANG

RENCANA KERJA PEMERINTAH DAERAH KABUPATEN LUWU TIMUR
TAHUN 2024

DENGAN RAHMAT TUHAN YANG MAHA ESA

BUPATI LUWU TIMUR,

Menimbang : bahwa untuk melaksanakan ketentuan Pasal 26 ayat (2) Undang-Undang Nomor 25 Tahun 2004 tentang Sistem Perencanaan Pembangunan Nasional dan Pasal 264 ayat (2) Undang-Undang Nomor 23 Tahun 2014 tentang Pemerintahan Daerah sebagaimana telah diubah beberapa kali terakhir dengan Undang-Undang Nomor 6 Tahun 2023 tentang Penetapan Peraturan Pemerintah Pengganti Undang-Undang Nomor 2 Tahun 2022 tentang Cipta Kerja Menjadi Undang-Undang, perlu menetapkan Peraturan Bupati tentang Rencana Kerja Pemerintah Daerah Kabupaten Luwu Timur Tahun 2024;

Mengingat : 1. Pasal 18 Ayat (6) Undang-Undang Dasar Negara Republik Indonesia Tahun 1945;

2. Undang-Undang Nomor 7 Tahun 2003 tentang Pembentukan Kabupaten Luwu Timur dan Kabupaten Mamuju Utara di Provinsi Sulawesi Selatan (Lembaran Negara Republik Indonesia Tahun 2003 Nomor 27, Tambahan Lembaran Negara Republik Indonesia Nomor 4270);

3. Undang-Undang Nomor 17 Tahun 2003 tentang Keuangan Negara (Lembaran Negara Republik Indonesia Tahun 2003 Nomor 47, Tambahan Lembaran Negara Republik Indonesia Nomor 4286) sebagaimana telah diubah beberapa kali terakhir dengan Undang-Undang Nomor 2 Tahun 2020 tentang Penetapan Peraturan Pemerintah Pengganti Undang-Undang Nomor 1 Tahun 2020 tentang Kebijakan Keuangan Negara dan Stabilitas Sistem Keuangan untuk Penanganan Pandemi *Corona Virus Disease 2019* (Covid-19) dan/atau Dalam Rangka Menghadapi Ancaman yang Membahayakan Perekonomian Nasional dan/atau Stabilitas Sistem

- Keuangan Menjadi Undang-Undang (Lembaran Negara Republik Indonesia Tahun 2020 Nomor 134, Tambahan Lembaran Negara Republik Indonesia Nomor 6516);
4. Undang-Undang Nomor 25 Tahun 2004 tentang Sistem Perencanaan Pembangunan Nasional (Lembaran Negara Republik Indonesia Tahun 2004 Nomor 104, Tambahan Lembaran Negara Republik Indonesia Nomor 4421);
 5. Undang-Undang Nomor 23 Tahun 2014 tentang Pemerintahan Daerah (Lembaran Negara Republik Indonesia Tahun 2014 Nomor 244, Tambahan Lembaran Negara Republik Indonesia Nomor 5587) sebagaimana telah diubah beberapa kali terakhir dengan Undang-Undang Nomor 6 Tahun 2023 tentang Penetapan Peraturan Pemerintah Pengganti Undang-Undang Nomor 2 Tahun 2022 tentang Cipta Kerja Menjadi Undang-Undang (Lembaran Negara Republik Indonesia Tahun 2023 Nomor 41, Tambahan Lembaran Negara Republik Indonesia Nomor 6856);
 6. Undang-Undang Nomor 1 Tahun 2022 tentang Hubungan Keuangan antara Pemerintah Pusat dan Pemerintahan Daerah (Lembaran Negara Republik Indonesia Tahun 2022 Nomor 4, Tambahan Lembaran Negara Republik Indonesia Nomor 6757);
 7. Peraturan Pemerintah Nomor 8 Tahun 2008 tentang tentang Tahapan, Tata Cara Penyusunan, Pengendalian, dan Evaluasi Pelaksanaan Rencana Pembangunan Daerah (Lembaran Negara Republik Indonesia Tahun 2008 Nomor 21, Tambahan Lembaran Negara Republik Indonesia Nomor 4817);
 8. Peraturan Pemerintah Nomor 61 Tahun 2010 tentang Pelaksanaan Undang-Undang Nomor 14 Tahun 2008 tentang Keterbukaan Informasi Publik (Lembaran Negara Republik Indonesia Tahun 2010 Nomor 99, Tambahan Lembaran Negara Republik Indonesia Nomor 5149);
 9. Peraturan Pemerintah Nomor 18 Tahun 2016 tentang Perangkat Daerah (Lembaran Negara Republik Indonesia Tahun 2016 Nomor 114, Tambahan Lembaran Negara Republik Indonesia Nomor 5888) sebagaimana telah diubah dengan Peraturan Pemerintah Nomor 72 Tahun 2019 tentang Perubahan Atas Peraturan Pemerintah Nomor 18 Tahun 2016 tentang Perangkat Daerah (Lembaran Negara Republik Indonesia Tahun 2019 Nomor 187, Tambahan Lembaran Negara Republik Indonesia Nomor 6402);
 10. Peraturan Pemerintah Nomor 13 Tahun 2019 tentang Laporan dan Evaluasi Penyelenggaraan Pemerintah Daerah (Lembaran Negara Republik Indonesia Tahun

2019 Nomor 52, Tambahan Lembaran Negara Republik Indonesia Nomor 6323);

11. Peraturan Menteri Dalam Negeri Nomor 70 Tahun 2019 tentang Sistem Informasi Pemerintahan Daerah (Berita Negara Republik Indonesia Tahun 2019 Nomor 1114);
12. Peraturan Menteri Dalam Negeri Nomor 90 Tahun 2019 tentang Klasifikasi, Kodifikasi, dan Nomenklatur Perencanaan Pembangunan dan Keuangan Daerah (Berita Negara Republik Indonesia Tahun 2019 Nomor 1447);
13. Peraturan Menteri Dalam Negeri Nomor 58 Tahun 2021 tentang Kode, Data Wilayah Administrasi Pemerintahan dan Pulau (Berita Negara Republik Indonesia Tahun 2021 Nomor 1391);
14. Peraturan Menteri Dalam Negeri Nomor 59 Tahun 2021 tentang Penerapan Standar Pelayanan Minimal (Beita Negara Republik Indonesia Tahun 2021 Nomor 1419);
15. Peraturan Menteri Perencanaan Pembangunan Nasional/Kepala Badan Perencanaan Pembangunan Nasional Nomor 4 Tahun 2023 tentang Rancangan Rencana Pemerintah Tahun 2024 (Berita Negara Republik Indonesia Tahun 2023 Nomor 388);
16. Peraturan Daerah Provinsi Sulawesi Selatan Nomor 9 Tahun 2009 tentang Rencana Tata Ruang Wilayah Provinsi Sulawesi Selatan (Lembaran Daerah Provinsi Sulawesi Selatan Tahun 2009 Nomor 9, Tambahan Lembaran Daerah Provinsi Sulawesi Selatan Nomor 249);
17. Peraturan Daerah Provinsi Sulawesi Selatan Nomor 2 Tahun 2010 tentang Sistem Perencanaan Pembangunan Daerah (Lembaran Daerah Provinsi Sulawesi Selatan Tahun 2010 Nomor 2, Tambahan Lembaran Daerah Provinsi Sulawesi Selatan Nomor 251);
18. Peraturan Gubernur Provinsi Sulawesi Selatan Nomor 13 Tahun 2023 tentang Rencana Pembangunan Daerah Tahun 2024-2026 (Berita Daerah Provinsi Sulawesi Selatan Tahun 2023 Nomor 13);
19. Peraturan Gubernur Sulawesi Selatan Nomor 23 Tahun 2023 tentang Rencana Kerja Pemerintah Daerah Provinsi Sulawesi Selatan Tahun 2024 (Berita Daerah Provinsi Sulawesi Selatan Tahun 2023 Nomor 23);
20. Peraturan Daerah Kabupaten Luwu Timur Nomor 2 Tahun 2005 tentang Rencana Pembangunan Jangka Panjang Daerah Kabupaten Luwu Timur Tahun 2005-2025 (Lembaran Daerah Kabupaten Luwu Timur Tahun 2005 Nomor 2) sebagaimana telah diubah beberapa kali terakhir dengan Peraturan Daerah Kabupaten Luwu

Timur Nomor 3 Tahun 2016 tentang 4 Perubahan Atas Peraturan Daerah Kabupaten Luwu Timur Nomor 2 Tahun 2005 tentang Rencana Pembangunan Jangka Panjang Daerah Kabupaten Luwu Timur Tahun 2005-2025 (Lembaran Daerah Kabupaten Luwu Timur Tahun 2005 Nomor 3, Tambahan Lembaran Daerah Kabupaten Luwu Timur Nomor 100);

21. Peraturan Daerah Kabupaten Luwu Timur Nomor 7 Tahun 2011 tentang Rencana Tata Ruang Wilayah Kabupaten Luwu Timur Tahun 2011-2031 (Lembaran Daerah Kabupaten Luwu Timur Tahun 2011 Nomor 7, Tambahan Lembaran Daerah Kabupaten Luwu Timur Nomor 38);
22. Peraturan Daerah Kabupaten Luwu Timur Nomor 10 Tahun 2012 tentang Sistem Perencanaan Pembangunan dan Penganggaran Daerah (Lembaran Daerah Kabupaten Luwu Timur Tahun 2012 Nomor 10, Tambahan Lembaran Daerah Kabupaten Luwu Timur Nomor 70);
23. Peraturan Daerah Kabupaten Luwu Timur Nomor 8 Tahun 2016 tentang Pembentukan dan Susunan Perangkat Daerah (Lembaran Daerah Kabupaten Luwu Timur Tahun 2016 Nomor 8, Tambahan Lembaran Daerah Kabupaten Luwu Timur Nomor 103) sebagaimana telah diubah dengan Peraturan Daerah Kabupaten Luwu Timur Nomor 5 Tahun 2020 tentang Perubahan Atas Peraturan Daerah Kabupaten Luwu Timur Nomor 8 Tahun 2016 tentang Pembentukan dan Susunan Perangkat Daerah (Lembaran Daerah Kabupaten Luwu Timur Tahun 2020 Nomor 5, Tambahan Lembaran Daerah Kabupaten Luwu Timur Nomor 124);
24. Peraturan Daerah Kabupaten Luwu Timur Nomor 11 Tahun 2021 tentang Rencana Pembangunan Jangka Menengah Daerah Tahun 2021-2026 (Lembaran Daerah Kabupaten Luwu Timur Tahun 2021 Nomor 11, Tambahan Lembaran Daerah Kabupaten Luwu Timur Nomor 136);
25. Peraturan Daerah Kabupaten Luwu Timur Nomor 6 Tahun 2022 tentang Pengelolaan Keuangan Daerah (Lembaran Daerah Kabupaten Luwu Timur Tahun 2022 Nomor 6, Tambahan Lembaran Daerah Kabupaten Luwu Timur Nomor 142).

MEMUTUSKAN:

Menetapkan : PERATURAN BUPATI TENTANG RENCANA KERJA PEMERINTAH DAERAH KABUPATEN LUWU TIMUR TAHUN 2024.

BAB I
KETENTUAN UMUM

Pasal 1

Dalam Peraturan Bupati ini, yang dimaksud dengan:

1. Daerah adalah Kabupaten Luwu Timur.
2. Pemerintah Daerah adalah Bupati sebagai unsur penyelenggara Pemerintahan Daerah yang memimpin pelaksanaan urusan Pemerintahan yang menjadi kewenangan daerah otonom.
3. Bupati adalah Bupati Luwu Timur.
4. Dewan Perwakilan Rakyat Daerah yang selanjutnya disingkat DPRD adalah Lembaga Perwakilan Rakyat Daerah Kabupaten Luwu Timur yang berkedudukan sebagai unsur penyelenggara Pemerintahan Daerah.
5. Badan adalah Badan Perencanaan, Penelitian dan Pengembangan Daerah Kabupaten Luwu Timur.
6. Kepala Badan adalah Kepala Badan Perencanaan, Penelitian dan Pengembangan Daerah Kabupaten Luwu Timur.
7. Satuan Kerja Perangkat Daerah yang selanjutnya disingkat SKPD adalah Perangkat Daerah Kabupaten Luwu Timur yang menyelenggarakan urusan pemerintahan Daerah berdasarkan tugas dan fungsinya.
8. Rencana Pembangunan Jangka Panjang Daerah yang selanjutnya disingkat RPJPD adalah dokumen perencanaan Daerah untuk periode 20 (dua puluh) tahun.
9. Rencana Pembangunan Jangka Menengah Daerah yang selanjutnya disingkat RPJMD adalah dokumen perencanaan Daerah untuk periode 5 (lima) tahun.
10. Rencana Kerja Pembangunan Daerah yang selanjutnya disingkat RKPD adalah dokumen perencanaan Daerah untuk periode 1 (satu) tahun.
11. Rencana Kerja Satuan Kerja Perangkat Daerah yang selanjutnya disingkat Renja SKPD adalah dokumen perencanaan Satuan Kerja Perangkat Daerah untuk periode 1 (satu) tahun.
12. Anggaran Pendapatan dan Belanja Daerah yang selanjutnya disingkat APBD adalah rencana keuangan tahunan Daerah yang ditetapkan dengan Perda.
13. Kebijakan Umum APBD yang selanjutnya disebut KUA adalah dokumen yang memuat kebijakan bidang pendapatan, belanja, pembiayaan serta asumsi yang mendasarinya untuk periode 1 (satu) tahun.
14. Prioritas dan Plafon Anggaran Sementara yang selanjutnya disebut PPAS adalah program prioritas dan patokan batas maksimal anggaran yang diberikan kepada Perangkat Daerah untuk setiap program sebagai acuan dalam penyusunan rencana kerja dan anggaran Satuan Kerja Perangkat Daerah.

BAB II PERENCANAAN

Pasal 2

- (1) RKPD Tahun 2024 merupakan penjabaran dari RPJMD Tahun 2021-2026 pada tahun ke-3 (tiga) yang memuat rancangan kerangka ekonomi Daerah, program pembangunan Daerah, rencana kerja dan pendanaannya yang bersifat indikatif, baik yang dilaksanakan secara langsung oleh Pemerintah Daerah maupun yang ditempuh dengan mendorong partisipasi masyarakat.
- (2) RKPD bertujuan untuk menciptakan sinergitas pelaksanaan pembangunan Daerah antar wilayah, antar sektor pembangunan dan mewujudkan efisiensi dalam pengalokasian anggarannya.
- (3) RKPD Tahun 2024 sebagaimana dimaksud pada ayat (1) berfungsi sebagai:
 - a. pedoman bagi SKPD dalam menyempurnakan rancangan akhir Renja SKPD Tahun 2024; dan
 - b. pedoman bagi Pemerintah Daerah dalam menyusun KUA, PPAS dan rancangan APBD Tahun Anggaran 2024.

Pasal 3

Dalam rangka penyusunan Renja SKPD Tahun 2024, kedudukan RKPD Tahun 2024 yakni untuk:

- a. menyelaraskan sasaran prioritas pembangunan Daerah dengan program dan kegiatan prioritas SKPD dalam mencapai target kinerja sesuai tugas dan fungsinya; dan
- b. penetapan Renja SKPD Tahun 2024.

Pasal 4

Dalam rangka penetapan Renja SKPD Tahun 2024, dilakukan verifikasi rancangan akhir Renja SKPD Tahun 2024 meliputi:

- a. Kepala SKPD menyampaikan rancangan akhir Renja SKPD Tahun 2024 kepada Kepala Badan; dan
- b. Kepala Badan melakukan verifikasi terhadap rancangan akhir Renja SKPD Tahun 2024, untuk menjamin kesesuaian antara program dan kegiatan SKPD Tahun 2024 dengan program dan kegiatan pembangunan daerah yang ditetapkan dalam RKPD Tahun 2024.

Pasal 5

Penetapan Renja SKPD Tahun 2024 oleh Kepala SKPD paling lama 14 (empat belas) hari, setelah RKPD Tahun 2024 ditetapkan oleh Bupati.

BAB III KELEMBAGAAN

Pasal 6

Kaidah pelaksanaan RKPD Tahun 2024 sebagai berikut:

- a. dalam rangka pengendalian kebijakan rencana pembangunan, SKPD melakukan pengendalian dan evaluasi terhadap hasil Renja SKPD;
- b. Kepala Badan melakukan evaluasi dan pengendalian kebijakan terhadap seluruh Renja SKPD;
- c. hasil pengendalian dan evaluasi kebijakan Renja SKPD ditetapkan dengan Keputusan Bupati;
- d. kerangka pendapatan, belanja dan pembiayaan yang tercantum dalam RKPD merupakan pagu indikatif yang dapat berubah sesuai perkembangan pembahasan anggaran dengan DPRD;
- e. target indikator kinerja yang telah ditetapkan dalam RKPD dapat berubah sesuai pengalokasian anggaran pada saat pembahasan dengan DPRD;
- f. program dan kegiatan yang tertuang dalam RKPD tidak dapat berubah/bertambah/berkurang, kecuali dalam hal terdapat pengalokasian dari pusat/provinsi yang sesuai peruntukan beserta pendampingannya;
- g. Kepala Badan menelaah kesesuaian antara Rencana Kerja dan Anggaran SKPD Tahun 2024, serta RKPD Tahun 2024; dan
- h. RKPD yang telah ditetapkan melalui Peraturan Bupati ini menjadi bagian yang tidak terpisahkan dalam RPJMD, periode pelaksanaan pada tahun ke-5 (lima).

Pasal 7

- (1) Perubahan RKPD dapat dilakukan dalam hal tidak sesuai dengan perkembangan keadaan dalam tahun berjalan.
- (2) Perkembangan keadaan dalam tahun berjalan sebagaimana dimaksud pada ayat (1) meliputi:
 - a. perkembangan yang tidak sesuai dengan kerangka pendanaan dan rencana program dan kegiatan prioritas Daerah;
 - b. keadaan yang menyebabkan saldo anggaran lebih tahun anggaran sebelumnya harus digunakan untuk tahun anggaran berjalan; dan/atau
 - c. keadaan darurat dan keadaan luar biasa sebagaimana ditetapkan dalam ketentuan peraturan perundang-undangan.

BAB IV SISTEMATIKA RKPD

Pasal 8

Dokumen RKPD Tahun 2024 disusun dengan sistematika sebagai berikut:

- a. Bab I : Pendahuluan;

- b. Bab II : Gambaran Umum Kondisi Daerah;
- c. Bab III : Kerangka Ekonomi Dan Kebijakan Keuangan Daerah;
- d. Bab IV : Prioritas Dan Sasaran Pembangunan Daerah;
- e. Bab V : Rencana Kerja Dan Pendanaan Daerah;
- f. Bab VI : Kinerja Penyelenggaraan Pemerintahan Daerah;
- g. Bab VII : Penutup; dan
- h. Lampiran.

Pasal 9

Dokumen RKPD Tahun 2024 sebagaimana dimaksud dalam Pasal 8 tercantum dalam Lampiran yang merupakan bagian tidak terpisahkan dari Peraturan Bupati ini.

BAB IV

KETENTUAN PENUTUP

Pasal 10

Peraturan Bupati ini mulai berlaku pada tanggal diundangkan.


Agar setiap orang mengetahuinya, memerintahkan Pengundangan Peraturan Bupati ini dengan penempatannya dalam Berita Daerah Kabupaten Luwu Timur.

Ditetapkan di Malili
pada tanggal 4 Juli 2023
BUPATI LUWU TIMUR,



BUDIMAN

Diundangkan di Malili
pada tanggal 4 Juli 2023
SEKRETARIS DAERAH KABUPATEN LUWU TIMUR,



BAHRI SULI

BERITA DAERAH KABUPATEN LUWU TIMUR TAHUN 2023 NOMOR 26

KATA PENGANTAR

Puji syukur kehadirat Allah SWT, atas segala limpahan Rahmat, dan Hidayahnya serta kesehatan yang selalu menyertai sehingga penyusunan Rencana Kerja Pemerintah Daerah (RKPD) Kabupaten Luwu Timur Tahun 2024 ini dapat diselesaikan. Rencana Kerja Pemerintah Daerah Kabupaten Luwu Timur Tahun 2024 merupakan dokumen operasional Tahunan RPJMD 2021-2026 yang dilaksanakan secara berkesinambungan dalam pencapaian tujuan dan sasaran RPJMD.

RKPD Tahun 2024 ini disusun untuk memenuhi ketentuan yang tertuang di dalam Undang-Undang Nomor 25 Tahun 2004 tentang Sistem Perencanaan Pembangunan Nasional dan Undang-Undang Nomor 23 Tahun 2014 tentang Pemerintahan Daerah, dan Peraturan Menteri Dalam Negeri Nomor 86 Tahun 2017 tentang Pelaksanaan Peraturan Pemerintah Nomor 8 Tahun 2008 tentang Tata Cara Perencanaan, Pengendalian dan Evaluasi Pembangunan Daerah, Tata Cara Evaluasi Rancangan Peraturan Daerah Tentang Rencana Pembangunan Jangka Panjang Daerah dan Rencana Pembangunan Jangka Menengah Daerah, Serta Tata Cara Perubahan Rencana Pembangunan Jangka Panjang Daerah, Rencana Pembangunan Jangka Menengah Daerah, dan Rencana Kerja Pemerintah Daerah yang selanjutnya menjadi dasar Penyusunan Rancangan Kebijakan Umum APBD (KUA) dan Rancangan Prioritas dan Plafon Anggaran Sementara (PPAS) Tahun Anggaran 2024.

Disadari bahwa informasi yang disajikan dalam RKPD Kabupaten Luwu Timur Tahun 2024 ini belum sepenuhnya memuaskan semua pihak dan tidak luput dari berbagai kekurangan, karena itu saran dan kritik yang sifatnya konstruktif sangat diharapkan untuk penyempurnaan penyusunan RKPD Kabupaten Luwu Timur di masa yang akan datang.

Akhirnya, ucapan terimakasih kami sampaikan kepada Tim Penyusun dan semua pihak yang telah memberikan kontribusi dalam penyusunan RKPD ini.

Malili, 04 Juli 2023

BUPATI LUWU TIMUR

TTD

BUDIMAN

Lampiran I : Peraturan Bupati Luwu Timur

Nomor : 26 Tahun 2023.

Tanggal : 04 Juli 2023

Tentang : Rencana Kerja Pemerintah Daerah
Kabupaten Luwu Timur Tahun 2024.

BAB I

PENDAHULUAN

1.1 LATAR BELAKANG

Undang-Undang Nomor 25 Tahun 2004 tentang Sistem Perencanaan Pembangunan Nasional dan Undang-Undang Nomor 23 Tahun 2014 tentang Pemerintahan Daerah pada Pasal 260 ayat 1, menyatakan bahwa daerah sesuai dengan kewenangannya menyusun rencana pembangunan daerah sebagai satu kesatuan dalam sistem perencanaan pembangunan nasional. Sesuai dengan amanat tersebut, maka setiap Pemerintah Daerah diharuskan menyusun rencana pembangunan yang sistematis, terarah, terpadu dan berkelanjutan dengan mempertimbangkan keunggulan komparatif wilayah dan kemampuan sumberdaya keuangan daerah. Perencanaan pembangunan daerah tersebut salah satunya adalah Rencana Kerja Pemerintah Daerah (RKPD).

Sesuai amanat Pasal 263 Undang-Undang Nomor 23 Tahun 2014 tentang Pemerintahan Daerah, dokumen perencanaan pembangunan terdiri atas: Rencana Pembangunan Jangka Panjang Daerah (RPJPD) untuk pembangunan 20 Tahun, Rencana Pembangunan Jangka Menengah Daerah (RPJMD) untuk pembangunan 5 (lima) tahun dan Rencana Kerja Pemerintah Daerah (RKPD) untuk pembangunan tahunan.

RKPD adalah dokumen perencanaan pembangunan tahunan yang disusun untuk menjamin keterkaitan dan konsistensi antara perencanaan, penganggaran, pelaksanaan dan pengawasan serta merupakan bagian yang tidak terpisahkan dalam tahapan penyusunan Rancangan Anggaran Pendapatan dan Belanja Daerah (RAPBD) yang terdiri dari Kebijakan Umum APBD (KUA), Prioritas dan Plafon Anggaran Sementara (PPAS) serta Rencana Kerja Anggaran (RKA) Perangkat Daerah (PD).

RKPD merupakan penjabaran RPJMD yang memuat gambaran umum kondisi daerah, rancangan kerangka ekonomi daerah, program prioritas pembangunan daerah, rencana kerja, pendanaan dan prakiraan maju dengan mempertimbangkan kerangka pendanaan dan pagu indikatif, yang bersumber dari APBD maupun sumber-sumber lain yang ditempuh dengan mendorong partisipasi masyarakat. yang disusun dengan berpedoman pada RKPD Provinsi Sulawesi selatan dan Rencana Kerja Pemerintah (RKP) dan program strategis nasional.

Rencana Kerja Pemerintah Daerah (RKPD) Kabupaten Luwu Timur Tahun 2024 disusun dengan memperhatikan hasil evaluasi target dan capaian pembangunan tahun 2022 serta target akhir RPJMD Kab. Luwu Timur Tahun 2021-2026, sehingga seluruh kebijakan, strategi dan program/kegiatan/sub kegiatan pembangunan Daerah Tahun 2024 akan fokus pada pencapaian target akhir Visi Misi Kepala Daerah sebagaimana yang tertuang Dalam RPJMD. Selain itu, Sebagai gambaran awal untuk capaian Indikator Ekonomi Makro Kabupaten Luwu Timur Tahun 2022 yaitu: Pertumbuhan Ekonomi 1,99%, Tingkat Kemiskinan 6,81%, Tingkat Pengangguran Terbuka 4,48, Gini Rasio 0,394, Indeks Pembangunan Manusia 73,92 dan PDRB Perkapita (ADHB) 92,98 Juta/Rp. Selain memperhatikan capaian indikator ekonomi makro, Penyusunan RKPD Kab. Luwu Timur Tahun 2024 juga diselaraskan dengan Rencana Kerja Pemerintah Tahun 2024, RPJMN 2020-2024 dan mendukung pada pencapaian Agenda Tujuan Pembangunan Berkelanjutan (TPB)/Sustainable Development Goals (SDGs), Road Map Reformasi Birokrasi Nasional Tahun 2020 - 2024, serta implementasi peraturan perundang-undangan yang terbaru yang relevan dengan Penyusunan RKPD Kabupaten Luwu Timur Tahun 2024.

Sebagai dokumen rencana tahunan daerah, RKPD Tahun 2024 mempunyai kedudukan yang strategis dalam penyelenggaraan Pemerintahan Daerah. Kedudukan dari RKPD ini, diantaranya adalah:

- a. Secara substansial, memuat arah kebijakan ekonomi dan keuangan daerah, rencana program, kegiatan, indikator kinerja, pagu indikatif, kelompok sasaran, lokasi kegiatan, prakiraan maju, dan Perangkat Daerah penanggung jawab yang wajib dilaksanakan pemerintahan daerah dalam 1 (satu) tahun;
- b. Secara normatif, menjadi dasar penyusunan Kebijakan Umum APBD (KUA) dan Prioritas dan Plafon Anggaran Sementara (PPAS) yang akan diusulkan oleh kepala daerah untuk disepakati bersama dengan DPRD sebagai landasan penyusunan Rancangan

Anggaran Pendapatan dan Belanja Daerah (R-APBD);

- c. Penjabaran visi, misi dan program Kepala Daerah yang telah ditetapkan dalam RPJMD 2021-2026 kedalam program dan kegiatan pembangunan tahunan daerah;
- d. Memuat acuan operasional tahunan bagi seluruh Perangkat Daerah (PD) dalam menyusun Rencana Kerja (Renja) program dan kegiatan pembangunan Perangkat Daerah;
- e. Sebagai acuan bagi Kepala Daerah dan DPRD dalam menentukan Kebijakan Umum APBD dan Prioritas Plafon Anggaran Sementara yang selanjutnya digunakan sebagai acuan dalam penyusunan APBD Tahun Anggaran 2024.
- f. RKPD digunakan sebagai bahan evaluasi kinerja penyelenggaraan Pemerintahan Daerah. Dalam RKPD dapat diketahui sejauh mana capaian kinerja RPJMD sebagai wujud kinerja penyelenggaraan Pemerintahan Daerah pada Tahun 2024.

Rencana Kerja Pemerintah Daerah (RKPD) Kabupaten Luwu Timur Tahun 2024, merupakan pelaksanaan tahun ke 3 (tiga) dari RPJMD Kabupaten Luwu Timur Periode 2021-2026, yang mana RKPD berkedudukan sebagai disusun dengan menggunakan pendekatan penganggaran berbasis program (money follow program) melalui penganggaran berbasis kinerja dan dengan pendekatan perencanaan partisipatif yang melibatkan peran serta masyarakat sebagai *stakeholders* dengan proses yang partisipatif, memungkinkan masyarakat menyalurkan aspirasinya dan mampu memantau kinerja Pemerintah, sehingga semakin meningkatkan transparansi dan akuntabilitas Aparat Pemerintah dalam mengakomodasi berbagai kepentingan masyarakat. Selain itu Dalam rangka memenuhi indikator penilaian pada Penghargaan Pembangunan Daerah (PPD) yang sejalan dengan amanat Pasal 12 Peraturan Menteri Dalam Negeri RI Nomor 86 Tahun 2017, maka dokumen RKPD Kabupaten Luwu Timur Tahun 2024 disusun berorientasi pada substansi dengan menggunakan pendekatan Holistik-Tematik, Integratif, dan Spasial (THIS) yang lebih dirinci diuraikan pada pembahasan arah kebijakan pembangunan kab/kota. Adapun berdasarkan permendagri 86 tahun 2017 RKPD disusun dengan tahapan sebagai berikut :

1. Persiapan Penyusunan
Pada tahap persiapan ini dilakukan beberapa proses yaitu :
 - a. Penyusunan Rancangan Keputusan Kepala Daerah tentang Pembentukan Tim Penyusun RKPD;

- b. Orientasi mengenai RKPD oleh Tim Penyusun RKPD;
 - c. Penyusunan Agenda Kerja Tim Penyusun RKPD;
 - d. Penyiapan data dan informasi perencanaan pembangunan daerah berdasarkan Sistem Informasi Pembangunan Daerah (SIPD).
2. Penyusunan Rancangan Awal
- Pada tahap penyusunan rancangan awal aktivitas yang dilakukan adalah menganalisis, merumuskan dan menelaah hal hal sebagai berikut :
- a. analisis gambaran umum kondisi Daerah;
 - b. analisis rancangan kerangka ekonomi Daerah;
 - c. analisis kapasitas riil keuangan Daerah;
 - d. penelaahan rancangan awal Renja Perangkat Daerah;
 - e. perumusan permasalahan pembangunan Daerah;
 - f. penelaahan terhadap sasaran RPJMD;
 - g. penelaahan terhadap arah kebijakan RPJMD;
 - h. penelaahan terhadap kebijakan pemerintah pada RKP dan program strategis Nasional;
 - i. penelaahan pokok-pokok pikiran DPRD;
 - j. perumusan prioritas pembangunan Daerah; dan
 - k. perumusan rencana kerja program dan pendanaan.

Dibutuhkan penelaahan terhadap pokok pokok pikiran DPRD dalam rancangan awal dikarenakan pokok pokok pikiran DPRD yang harus diparipurnakan diperlukan sinkronisasi dengan kebijakan pemerintah pada RKP, program strategis nasional dan Rancangan awal RKPD Provinsi.

Sistematika Rancangan Awal adalah sebagai berikut :

- 1) Pendahuluan
- 2) Gambaran Umum Kondisi Daerah
- 3) Kerangka Ekonomi dan Keuangan Daerah
- 4) Sasaran dan Prioritas Pembangunan Daerah
- 5) Rencana Kerja dan Pendanaan Daerah
- 6) Kinerja Penyelenggaraan Pemerintah Daerah
- 7) Penutup

Setelah Rancangan Awal disusun, selanjutnya, dilakukan konsultasi publik untuk mendapat masukan dan saran guna penyempurnaan Rancangan Awal RKPD tersebut. Rancangan Awal RKPD yang telah disempurnakan digunakan sebagai pedoman penyempurnaan Rancangan Awal Renja Perangkat Daerah.

3. Penyusunan Rancangan Awal.

Penyusunan Rancangan RKPD merupakan proses penyempurnaan rancangan awal RKPD menjadi Rancangan RKPD berdasarkan hasil verifikasi Renja Perangkat Daerah yang telah disempurnakan dan berdasarkan hasil penelaahan terhadap Rancangan RKPD Provinsi, RKP dan Program Strategis Nasional. Verifikasi dimaksud adalah mengintegrasikan program, kegiatan, indikator kinerja dan dana indikatif pada setiap rancangan Renja Perangkat Daerah sesuai dengan rencana program prioritas pada Rancangan Awal RKPD Kabupaten Luwu Timur dan penyelarasan dengan Tema Pembangunan, Prioritas dan Arah Kebijakan Pemerintah maupun Provinsi.

4. Pelaksanaan Musrenbang.

Musrenbang RKPD merupakan forum pemangku kepentingan guna membahas Rancangan RKPD. Pelaksanaan musrenbang RKPD dimulai dari Musrenbang Kecamatan, Forum Perangkat Daerah dan Musrenbang Kabupaten.

5. Perumusan Rancangan Akhir.

Perumusan Rancangan Akhir RKPD merupakan proses penyempurnaan Rancangan RKPD menjadi Rancangan RKPD berdasarkan berita acara kesepakatan hasil Musrenbang RKPD Kabupaten. Rancangan akhir RKPD yang sudah disempurnakan disampaikan ke Sekretaris Daerah untuk dibahas oleh seluruh Kepala Perangkat Daerah untuk memastikan program dan kegiatan perangkat daerah telah diakomodir dalam Rancangan akhir RKPD.

6. Penetapan.

RKPD ditetapkan dengan Peraturan Bupati setelah RKP dan RKPD Provinsi Sulawesi Selatan ditetapkan. Hal tersebut bertujuan agar ada keselarasan antara perencanaan di tingkat Pusat, Provinsi dan Daerah.

1.2 DASAR HUKUM PENYUSUNAN.

Landasan hukum yang digunakan dalam penyusunan Rencana Kerja Pemerintah Daerah (RKPD) Kabupaten Luwu Timur Tahun 2024 adalah :

1. Undang-Undang Nomor 7 Tahun 2003 tentang Pembentukan Kabupaten Luwu Timur dan Kabupaten Mamuju Utara di Provinsi Sulawesi Selatan (Lembaran Negara Republik Indonesia Tahun 2003 Nomor 27, Tambahan Lembaran Negara Republik Indonesia Nomor 4270);
2. Undang-Undang Nomor 17 Tahun 2003 tentang Keuangan Negara (Lembaran Negara Republik Indonesia Tahun 2003 Nomor 47, Tambahan Lembaran Negara Republik Indonesia Nomor 4286);
3. Undang-Undang Nomor 1 Tahun 2004 tentang Perbendaharaan Negara (Lembaran Negara Republik Indonesia Tahun 2004 Nomor 5, Tambahan Lembaran Negara Republik Indonesia Nomor 4355);
4. Undang-Undang Nomor 25 Tahun 2004 tentang Sistem Perencanaan Pembangunan Nasional (Lembaran Negara Republik Indonesia Tahun 2004 Nomor 104, Tambahan Lembaran Negara Republik Indonesia Nomor 4421);
5. Undang-Undang Nomor 26 Tahun 2007 tentang Penataan Ruang (Lembaran Negara Republik Indonesia Tahun 2007 Nomor 68, Tambahan Lembaran Negara Republik Indonesia Nomor 4725);
6. Undang-undang Nomor 14 Tahun 2008 Keterbukaan Informasi Publik (Lembaran Negara Republik Indonesia Tahun 2008 Nomor 61, Tambahan Lembaran Negara Republik Indonesia Nomor 4846);
7. Undang-Undang Nomor 28 Tahun 2009 tentang Pajak Daerah dan Retribusi Daerah (Lembaran Negara Republik Indonesia Tahun 2009 Nomor 130, Tambahan Lembaran Negara Republik Indonesia Nomor 5049);
8. Undang-Undang Nomor 23 Tahun 2014 tentang Pemerintahan Daerah (Lembaran Negara Republik Indonesia Tahun 2014 Nomor 244, Tambahan Lembaran Negara Republik Indonesia Nomor 5587) sebagaimana telah diubah beberapa kali terakhir dengan Undang-Undang Nomor 9 Tahun 2015 tentang Perubahan Kedua Atas Undang-Undang Nomor 23 Tahun 2014 tentang Pemerintahan Daerah (Lembaran Negara Republik Indonesia Tahun 2015 Nomor 58, Tambahan Lembaran Negara Republik Indonesia Nomor 5679);
9. Undang-undang Nomor 11 Tahun 2020 tentang Cipta Kerja (Lembaran Negara Republik Indonesia Tahun 2020 Nomor 245, Tambahan Lembaran Negara Republik Indonesia Nomor 6573);

10. Undang-Undang Nomor 1 Tahun 2022 tentang Hubungan Keuangan Antara Pemerintah Pusat dan Pemerintah Daerah (Lembaran Negara Republik Indonesia Tahun 2022 Nomor 4, Tambahan Lembaran Negara Republik Indonesia Nomor 6757)
11. Peraturan Pemerintah Republik Indonesia Nomor 38 Tahun 2007 Tentang Pembagian Urusan Pemerintahan Antara Pemerintah, Pemerintahan Daerah Provinsi, Dan Pemerintahan Daerah Kabupaten/Kota (Lembaran Negara Republik Indonesia Tahun 2007 Nomor 82, Tambahan Lembaran Negara Republik Indonesia Nomor 4737);
12. Peraturan Pemerintah Nomor 13 tahun 2017 tentang Perubahan Atas Peraturan Pemerintah Nomor 26 Tahun 2008 tentang Rencana Tata Ruang Wilayah Nasional (Lembaran Negara Republik Indonesia Tahun 2017 Nomor 77, Tambahan Lembaran Negara Republik Indonesia Nomor 6042);
13. Peraturan Pemerintah Nomor 17 Tahun 2017 tentang Sinkronisasi Proses perencanaan dan Penganggaran Pembangunan Nasional (Lembaran Negara Republik Indonesia Tahun 2017 Nomor 105, Tambahan Lembaran Negara Republik Indonesia Nomor 6056);
14. Peraturan Pemerintah Nomor 38 Tahun 2017 tentang Inovasi Daerah (Lembaran Negara Republik Indonesia Tahun 2017 Nomor 206, Tambahan Lembaran Negara Republik Indonesia Nomor 6123);
15. Peraturan Pemerintah Nomor 2 Tahun 2018 tentang Standar Pelayanan Minimal (Lembaran Negara Republik Indonesia Tahun 2018 Nomor 2, Tambahan Lembaran Negara Republik Indonesia Nomor 6178);
16. Peraturan Pemerintah Nomor 12 Tahun 2019 tentang Pengelolaan Keuangan Daerah (Lembaran Negara Republik Indonesia Tahun 2019 Nomor 42, Tambahan Lembaran Negara Republik Indonesia Nomor 6322);
17. Peraturan Pemerintah Republik Indonesia Nomor 13 Tahun 2019 tentang Laporan dan Evaluasi Penyelenggaraan Pemerintahan Daerah (Lembaran Negara Republik Indonesia Tahun 2019 Nomor 52, Tambahan Lembaran Negara Republik Indonesia Nomor 6323);
18. Peraturan Pemerintah Nomor 72 Tahun 2019 tentang Perubahan

atas Peraturan Pemerintah Nomor 18 Tahun 2016 tentang Perangkat Daerah (Lembaran Negara Republik Indonesia Tahun 2019 Nomor 187, Tambahan Lembaran Negara Republik Indonesia Nomor 6402);

19. Peraturan Pemerintah Pengganti Undang-undang Nomor 1 Tahun 2020 tentang Kebijakan Keuangan Negara dan Stabilitas Sistem Keuangan Untuk Penanganan Pandemi Corona Virus Disease (Covid-19) dan/atau Dalam Rangka Menghadapi Ancaman yang Membahayakan Perekonomian Nasional dan/atau Stabilitas Sistem Keuangan (Lembaran Negara Republik Indonesia Tahun 2020 Nomor 87, Tambahan Lembaran Negara Republik Indonesia Nomor 6485);
20. Peraturan Presiden Nomor 59 Tahun 2017 Tentang Pelaksanaan Pencapaian Tujuan Pembangunan Berkelanjutan (Lembaran Negara Republik Indonesia Tahun 2017 Nomor 136);
21. Peraturan Presiden Nomor 39 Tahun 2019 tentang Satu Data Indonesia (Lembaran Negara Republik Indonesia Tahun 2019 Nomor 112);
22. Peraturan Presiden Nomor 18 tahun 2020 tentang Rencana Pembangunan Jangka Menengah Nasional Tahun 2020-2024 (Lembaran Negara Republik Indonesia Tahun 2020 Nomor 10);
23. Peraturan Menteri Dalam Negeri Nomor 67 Tahun 2011 tentang perubahan atas Peraturan Menteri Dalam Negeri Nomor 15 tahun 2008 tentang pedoman umum pelaksanaan pengarusutamaan gender di daerah (Berita Negara Republik Indonesia Tahun 2011 Nomor 927);
24. Peraturan Menteri Dalam Negeri Nomor 86 Tahun 2017 tentang Pelaksanaan Peraturan Pemerintah Nomor 8 Tahun 2008 tentang Tata Cara Perencanaan, Pengendalian dan Evaluasi Pembangunan Daerah, Tata Cara Evaluasi Rancangan Peraturan Daerah Tentang Rencana Pembangunan Jangka Panjang Daerah dan Rencana Pembangunan Jangka Menengah Daerah, Serta Tata Cara Perubahan Rencana Pembangunan Jangka Panjang Daerah, Rencana Pembangunan Jangka Menengah Daerah, dan Rencana Kerja Pemerintah Daerah (Berita Negara Republik Indonesia Tahun 2017 Nomor 1312);
25. Peraturan Menteri Dalam Negeri Nomor 70 Tahun 2019 tentang

Sistem Informasi Pemerintahan Daerah (Berita Negara Republik Indonesia Tahun 2019 Nomor 1114);

26. Peraturan Menteri Dalam Negeri Nomor 90 Tahun 2019 tentang Klasifikasi, Kodefikasi, dan Nomenklatur Perencanaan Pembangunan dan Keuangan Daerah (Berita Negara Republik Indonesia Tahun 2019 Nomor 1447);
27. Peraturan Menteri Dalam Negeri Nomor 39 Tahun 2020 tentang Pengutamaan Penggunaan Alokasi dan Penggunaan Anggaran Pendapatan dan Belanja Daerah (Berita Negara Republik Indonesia tahun 2020 Nomor 581);
28. Peraturan Menteri Dalam Negeri Nomor 77 Tahun 2020 tentang Pedoman Teknis Pengelolaan Keuangan Daerah (Berita Negara Republik Indonesia Tahun 2011 Nomor 310);
29. Peraturan Menteri Dalam Negeri Nomor 59 Tahun 2021 tentang Penerapan Standar Pelayanan Minimal (Berita Negara Republik Indonesia tahun 2021 Nomor 1419);
30. Peraturan Menteri Perencanaan Pembangunan Nasional/Kepala Badan Perencanaan Pembangunan Nasional Nomor 4 Tahun 2022 tentang Rancangan Rencana Pemerintah Daerah Tahun 2024 (Berita Negara Republik Indonesia Tahun 2022 Nomor 486);
31. Peraturan Menteri Dalam Negeri Nomor 81 Tahun 2022 tentang Pedoman Penyusunan Rencana Kerja Pemerintah Daerah Tahun 2024;
32. Peraturan Menteri Perencanaan Pembangunan Nasional/Kepala Badan Perencanaan Pembangunan Nasional Nomor 4 Tahun 2022 tentang Rancangan Rencana Pemerintah Daerah Tahun 2024 (Berita Negara Republik Indonesia Tahun 2022 Nomor 486)
33. Keputusan Menteri Dalam Negeri Nomor 050-5889 Tahun 2021 tentang Hasil Verifikasi, Validasi dan Inventarisasi Pemutakhiran Klasifikasi, Kodefikasi dan Nomenklatur Perencanaan Pembangunan dan Keuangan Daerah;
34. Peraturan Daerah Provinsi Sulawesi Selatan Nomor 10 Tahun 2008 tentang Rencana Pembangunan Jangka Panjang Daerah Provinsi Sulawesi Selatan Tahun 2008-2028 (Lembaran Daerah Provinsi Sulawesi Selatan Tahun 2008 Nomor 10,

Tambahan lembaran Daerah Provinsi Sulawesi Selatan Nomor 243), sebagaimana telah diubah dengan Peraturan Daerah Provinsi Sulawesi Selatan Nomor 7 Tahun 2015 tentang Perubahan Atas Peraturan Daerah Provinsi Sulawesi Selatan Nomor 10 Tahun 2008 Tentang Rencana Pembangunan Jangka Panjang Daerah Provinsi Sulawesi Selatan 2008-2028 (Lembaran Daerah Provinsi Sulawesi Selatan Tahun 2015 Nomor 7, Tambahan lembaran Daerah Provinsi Sulawesi Selatan Nomor 283);

35. Peraturan Daerah Provinsi Sulawesi Selatan Nomor 1 Tahun 2016 tentang Pengarusutamaan Gender Dalam Pembangunan Daerah (Lembaran Daerah Propinsi Sulawesi Selatan Tahun 2016 Nomor 1, Tambahan Lembaran Daerah Provinsi Sulawesi Selatan Nomor 286);;
36. Peraturan Gubernur Sulawesi Selatan Nomor 20 Tahun 2022 tentang Rencana Kerja Pemerintah Daerah Provinsi Sulawesi Selatan Tahun 2024 (Berita Daerah Provinsi Sulawesi Selatan Tahun 2022 Nomor 20);
37. Peraturan Daerah Kabupaten Luwu Timur Nomor 2 Tahun 2005 tentang Rencana Pembangunan Jangka Panjang Daerah (RPJP) Kabupaten Luwu Timur Tahun 2005-2025 (Lembaran Daerah Kabupaten Luwu Timur Tahun 2005 Nomor 2) sebagaimana telah diubah beberapa kali terakhir dengan Peraturan Daerah Kabupaten Luwu Timur Nomor 3 Tahun 2016 tentang Perubahan Atas Peraturan Daerah Kabupaten Luwu Timur Nomor 2 Tahun 2005 tentang Rencana Pembangunan Jangka Panjang Daerah (RPJP) Kabupaten Luwu Timur Tahun 2005-2025 (Lembaran Daerah Kabupaten Luwu Timur Tahun 2005 Nomor 3, Tambahan Lembaran Daerah Kabupaten Luwu Timur Nomor 100);
38. Peraturan Daerah Kabupaten Luwu Timur Nomor 7 Tahun 2011 tentang Rencana Tata Ruang Wilayah Kabupaten Luwu Timur Tahun 2011-2031 (Lembaran Daerah Kabupaten Luwu Timur Tahun 2011 Nomor 7, Tambahan Lembaran Daerah Kabupaten Luwu Timur Nomor 38);
39. Peraturan Daerah Kabupaten Luwu Timur Nomor 8 Tahun 2016 tentang Pembentukan dan Susunan Perangkat Daerah Kabupaten Luwu Timur (Lembaran Daerah Kabupaten Luwu Timur Tahun 2016 Nomor 8, Tambahan Lembaran Daerah Kabupaten Luwu

Timur Nomor 103);

40. Peraturan Daerah Kabupaten Luwu Timur Nomor 11 Tahun 2021 Tentang tentang Rencana Pembangunan Jangka Menengah Kabupaten Luwu Timur Tahun 2021-2026 (Lembaran Daerah Kabupaten Luwu Timur Tahun 2021 Nomor 11, Noreg Peraturan Daerah Kabupaten Luwu Timur Provinsi Sulawesi Selatan Nomor 11).

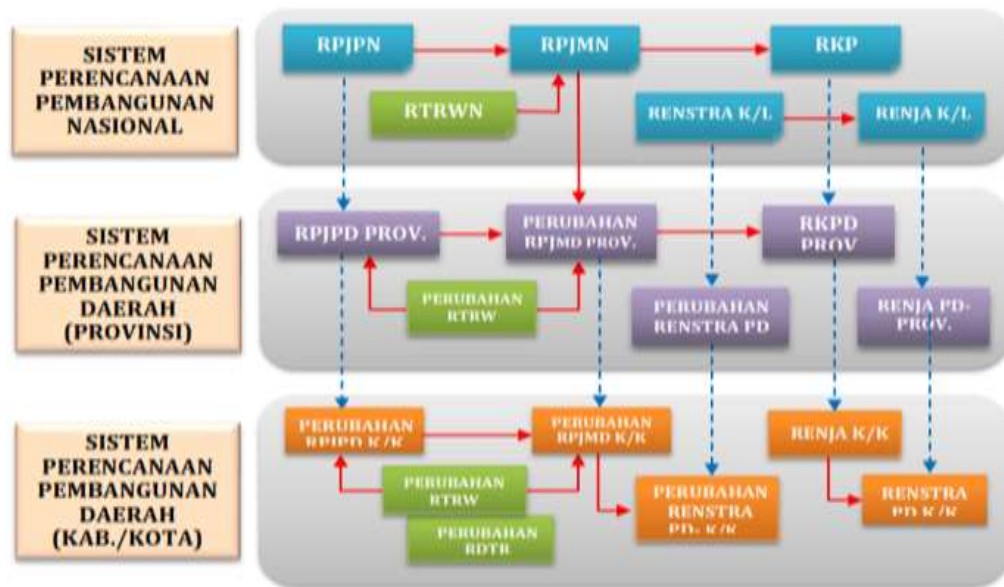
1.3 HUBUNGAN ANTAR DOKUMEN

Rencana Kerja Pemerintah Daerah (RKPD) Kabupaten Luwu Timur Tahun 2024 ini selanjutnya akan menjadi landasan dalam penyusunan, Kebijakan Umum APBD (KUA), Prioritas dan Plafon Anggaran Sementara (PPAS) serta Rencana Kerja Anggaran (RKA) Perangkat Daerah (PD) sampai kepada Rancangan Anggaran Pendapatan dan Belanja Daerah (RAPBD).

Rencana Kerja Pemerintah Daerah yang sudah ditetapkan oleh Bupati digunakan sebagai pedoman perumusan penyempurnaan Rencana Kerja Perangkat Daerah (PD) dan sebagai pedoman penyusunan Rancangan KUA, Rancangan PPAS yang akan dibahas dengan DPRD untuk mendapat kesepakatan. Adapun KUA-PPAS yang sudah disepakati oleh DPRD dan Bupati sebagai dasar penyusunan RAPBD.

Gambaran tentang hubungan antara RKPD Kabupaten Luwu Timur Tahun 2024 dengan dokumen perencanaan lainnya ditunjukkan pada gambar 1.1.

Gambar 1.1
Hubungan Antar Dokumen RKPD Kabupaten Luwu Timur Tahun 2024



Sumber: Permendagri 86 Tahun 2017, diolah

Maksud disusunnya RKPD Tahun 2024 adalah selain merupakan dokumen Operasional dari pelaksanaan tahun Rencana Pembangunan Jangka Menengah Daerah Tahun 2021-2026 pemerintah kabupaten Luwu timur, tidak kalah pentingnya adalah untuk mewujudkan sinergitas antara perencanaan, penganggaran, pelaksanaan dan pengawasan pembangunan antar wilayah, antar sektor pembangunan dan antar tingkat pemerintahan serta mengoptimalkan dan mewujudkan efisiensi pemanfaatan berbagai sumber daya dalam pembangunan daerah guna meningkatkan kesejahteraan masyarakat.

Adapun tujuan disusunnya RKPD Tahun 2024 adalah :

1. Menjadi pedoman dalam penyusunan rancangan Kebijakan Umum APBD serta Prioritas dan Plafon Anggaran Sementara Tahun 2024 yang selanjutnya akan dijabarkan dalam Rancangan Anggaran Pendapatan dan Belanja Daerah (RAPBD) Tahun 2024;
2. Menjabarkan rencana strategis ke dalam rencana operasional;
3. Memelihara konsistensi antara capaian tujuan dan sasaran perencanaan strategis jangka menengah dengan tujuan perencanaan dan penganggaran tahunan pembangunan daerah;
4. Menjadi pedoman dalam penyusunan Rencana Kerja Perangkat Daerah;
5. Mengukur kinerja penyelenggaraan fungsi dan urusan wajib dan pilihan Pemerintahan Daerah melalui capaian target kinerja program

dan kegiatan pembangunan;

6. Menjadi acuan dalam penyusunan Laporan Keterangan Pertanggungjawaban (LKPJ) Kepala Daerah kepada DPRD;
7. Menyediakan informasi bagi pemenuhan laporan evaluasi.
8. Menjadi pedoman bagi seluruh Stakeholders Pembangunan daerah dalam mewujudkan sinergitas perencanaan pembangunan daerah secara menyeluruh

1.5 SISTEMATIKA RKPD.

RKPD Tahun 2024 ini disusun dengan sistematika sebagai berikut :

I. Pendahuluan

- 1.1 Latar Belakang
- 1.2 Dasar Hukum Penyusunan
- 1.3 Hubungan antar Dokumen
- 1.4 Maksud dan Tujuan
- 1.5 Sistematika Dokumen RKPD

II. Gambaran Umum Kondisi Daerah

- 2.1 Kondisi Umum Kondisi Daerah
 - 2.1.1 Aspek Geografi dan Demografi
 - 2.1.2 Aspek Kesejahteraan Masyarakat
 - 2.1.3 Aspek Pelayanan Umum
 - 2.1.4 Aspek Daya Saing Daerah
- 2.2 Evaluasi Pelaksanaan Program dan Kegiatan RKPD sampai Tahun Berjalan, dan Realisasi RPJMD.
- 2.3 Permasalahan Pembangunan Daerah
 - 2.3.1 Permasalahan Daerah yang berhubungan dengan Prioritas dan Sasaran pembangunan Daerah
 - 2.3.2 Identifikasi Permasalahan Penyelenggaraan Urusan Pemerintah Daerah
 - 2.3.3 Isu Strategis

III. Kerangka Ekonomi Daerah Dan Kebijakan Keuangan Daerah

- 3.1 Arah Kebijakan Ekonomi Daerah
- 3.2 Arah Kebijakan Keuangan Daerah

IV. Sasaran Dan Prioritas Pembangunan Daerah

- 4.1 Tujuan dan Sasaran Pembangunan
- 4.2 Prioritas dan Sasaran Pembangunan Tahun 2024

V. Rencana Kerja dan Pendanaan Daerah

VI. Kinerja Penyelenggaraan Pemerintah Daerah

VII. Penutup

BAB II

GAMBARAN UMUM KONDISI DAERAH

2.1. Kondisi Umum Daerah

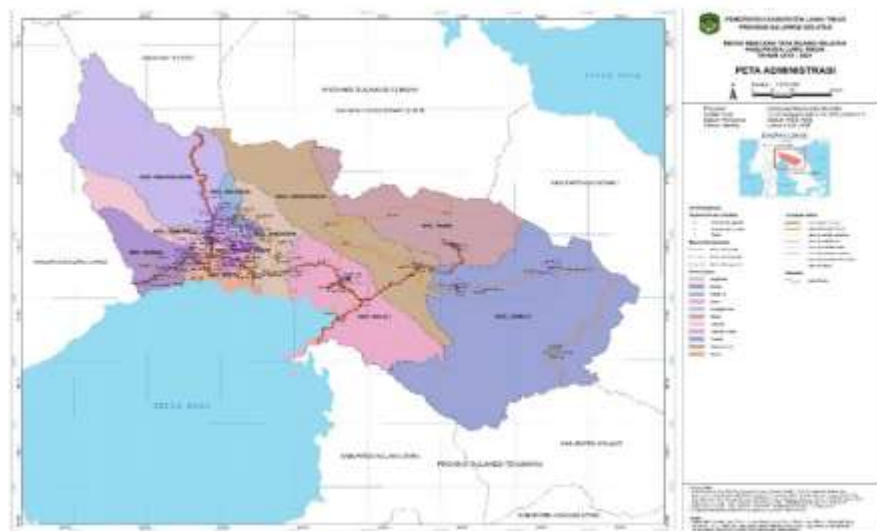
2.1.1 Aspek Geografi dan Demografi

2.3. 2.1.1.1 Luas dan Batas Wilayah Administrasi

Kabupaten Luwu Timur merupakan salah satu dari 24 Kabupaten/Kota di Provinsi Sulawesi Selatan, dan merupakan kabupaten paling timur di Provinsi Sulawesi Selatan. Secara administrasi, Kabupaten Luwu Timur berbatasan dengan dua Provinsi yaitu Sulawesi Tengah di sebelah utara dan timur dan Provinsi Sulawesi Tenggara di sebelah selatan. Selain itu Kabupaten Luwu Timur juga berbatasan langsung dengan Teluk Bone di sebelah selatan.

Luas wilayah Kabupaten Luwu Timur adalah 6.944,88 km² atau sekitar 15,19 persen dari luas Provinsi Sulawesi Selatan. dan berada diketinggian 0–1.20 m di atas permukaan laut (dpl).

Gambar 2.1 Peta Administrasi Kabupaten Luwu Timur



Sumber : RTRW Kab. Luwu Timur

Kabupaten Luwu Timur secara administratif terdiri dari 11 Kecamatan, 124 Desa dan 3 Kelurahan. Adapun 11 Kecamatan, yaitu Kecamatan Burau, Wotu, Tomoni, Tomoni Timur, Angkona, Malili, Towuti, Nuha, Wasuponda, Mangkutana, dan Kalaena. Kecamatan terluas adalah Kecamatan Towuti yang

mencapai 2.079,89 km² atau sekitar 30,82 persen dari luas wilayah Kabupaten Luwu Timur. Malili merupakan ibu kota Kabupaten Luwu Timur terletak ±550 km sebelah utara kota Makassar, ibu kota Provinsi Sulawesi Selatan dan dapat dicapai dengan perjalanan darat (±12 jam) ataupun udara (Bandara Sorowako ±45 menit dari Bandara Internasional Sultan Hasanuddin, Makassar). Adapun luas wilayah berdasarkan kecamatan sebagai berikut:

Tabel 2.1 Luas Wilayah dan Persentase menurut Kecamatan Kabupaten Luwu Timur

No	Kecamatan	Luas Wilayah (Km ²)	Persentase (%)
1	Burau	256,23	4,42
2	Wotu	130,52	2,18
3	Tomoni	230,09	3,73
4	Tomoni Timur	43,91	0,73
5	Angkona	147,24	4,36
6	Malili	921,2	11,07
7	Towuti	2.078,89	30,82
8	Nuha	808,27	11,21
9	Wasuponda	1.244	13,64
10	Mangkutana	1.300,96	16,59
11	Kalaena	41,98	1,26
Kabupaten Luwu Timur		6.944,88	100,00

Sumber data : BPS Kabupaten Luwu Timur

Struktur wilayah Kabupaten Luwu Timur terdiri atas dataran rendah, dataran tinggi, dan wilayah pesisir. Masyarakat lokal menyebutnya sebagai daerah tiga dimensi. Di wilayah ini terdapat pula 13 (tiga belas) sungai dan 5 (lima) danau dimana 3 (tiga) danau diantaranya sangat potensial untuk pengembangan budidaya perikanan, pembangkit listrik dan kegiatan pariwisata, yakni Danau Towuti (luas 585 km² – kedalaman 95 m), Danau Matano (luas 245,70 km² kedalaman 589 m), Danau Mahalona (luas 25 km² kedalaman 95 m). Disamping itu juga terdapat 2 (dua) telaga, yaitu Tapparang Masapi (luasnya 2,43 Km²), dan Lontoa (luasnya 1,71 Km²).

2.4. 2.1.1.2 Letak dan Kondisi Geografis

Secara geografis, Kabupaten Luwu Timur terletak antara 2⁰03'00"-3⁰03'25" LS dan 119⁰28'56"-121⁰47'27" BT. Kabupaten ini berbatasan dengan Kabupaten Poso dan Morowali Utara Provinsi Sulawesi Tengah di sebelah utara, Kabupaten Morowali Provinsi Sulawesi Tengah di sebelah timur, Kabupaten Konawe dan Kolaka Utara Provinsi Sulawesi Tenggara serta Teluk

Bone di sebelah selatan dan Kabupaten Luwu Utara di sebelah barat.

Posisi Kabupaten Luwu Timur cukup strategis, karena berbatasan dengan beberapa Provinsi, sejumlah Kabupaten, dan berada di wilayah pesisir Teluk Bone. Posisi ini menjadi tantangan dan peluang bagi Kabupaten Luwu Timur untuk mengembangkan kerjasama wilayah secara fungsional dengan wilayah-wilayah sekitarnya. Curah hujan berkisar antara 2.800 s/d 3.980 mm/tahun dengan distribusi bulanan yang cukup merata. Dengan demikian, dari segi agroklimatologi, Kabupaten Luwu Timur sangat potensial untuk pengembangan berbagai jenis komoditas pertanian.

2.5. 2.1.1.3 Topografi

Kabupaten Luwu Timur yang sebagian besar wilayahnya berada pada kawasan Pegunungan Verbeck merupakan daerah yang bertopografi pegunungan. Namun di beberapa tempat merupakan daerah dataran hingga rawa-rawa. Wilayah-wilayah yang bergunung adalah bagian utara dan barat sedangkan wilayah dataran adalah bagian selatan dan barat. Kondisi datar sampai landai terdapat pada semua wilayah kecamatan dengan yang terluas di Kecamatan Angkona, Burau, Wotu, Malili dan Mangkutana. Sedangkan kondisi bergelombang dan bergunung yang terluas di Kecamatan Nuha, Mangkutana dan Towuti.

Kabupaten Luwu Timur didominasi oleh wilayah pegunungan (422.306,86 Ha), hal ini menandakan bahwa sebagian besar wilayah ini berada pada ketinggian. Jika dilihat posisi wilayah ini dari permukaan laut, maka Kabupaten Luwu Timur dikelompokkan menjadi 5 kelompok, yaitu: 0 – 25 m, 25 – 100m, 100 – 500m, 500 – 1000m dan >1000m. Sebagian besar wilayah Kecamatan Nuha berada pada daerah pegunungan, sedangkan Angkona dan Wotu didominasi oleh daerah dataran. Sesuai dengan kondisi topografi, maka ketinggian juga menunjukkan bahwa Kecamatan Nuha dan Kecamatan Towuti didominasi oleh pegunungan berada pada ketinggian di atas 1000 mdpl.

2.1.1.4 Geologi

Kondisi geologi wilayah Luwu Timur diuraikan berdasarkan tinjauan geomorfologi, stratigrafi dan struktur geologi.

a. Geomorfologi

Morfologi daerah ini dapat dibagi atas 4 satuan, yakni : Daerah pegunungan, Daerah Perbukitan, Daerah Karst dan Daerah Pedataran.

- a. Daerah pegunungan menempati bagian barat dan tenggara pada lembar Buyu Baliase, Salindu, Lawangke, Pendolo, Mangkutana dan

Rauta, Ballawai, Ledu-Ledu dan Tapparang Masapi. Pada bagian tenggara lembar peta terdapat Pegunungan Verbeck dengan ketinggian 800-1.346 mdpl, dibentuk oleh batuan ultramafik dan batugamping meliputi lembar Ledu-Ledu, Tapparang Masapi, Malili, Tolala dan Rauta. Puncak-puncaknya antara lain G. Tambake (1.838 m), Bulu Nowinokel (1.700 m), G. Kaungabu (1760 m), Bulu Taipa (1.346 m), Bulu ladu (1.274 m), Bulu Burangga (1.032 m) dan Bulu Lingke (1.209 m). Sungai-sungai yang mengalir di daerah ini yaitu S. Kalaena, S. Larona dan S. Malili merupakan sungai utama. Pola aliran sungai umumnya dendritik.

- b. Daerah perbukitan menempati bagian meliputi lembar Bone-Bone, Mangkutana, Wotu sebagian lembar Malili, dengan ketinggian antara 200-700 mdpl dan merupakan perbukitan yang agak landai yang terletak di antara daerah pegunungan dan daerah pedataran. Perbukitan ini dibentuk oleh batuan vulkanik, ultramafik dan batupasir. Puncak-puncak bukit yang terdapat di daerah ini diantaranya Bulu Tiruan (630 m), Bulu Tambunana (477 m) dan Bulu Bukila (645 m).
- c. Daerah karst menempati bagian timur laut pada peta lembar Matano dengan ketinggian antara 800-1.700 mdpl dan dibentuk oleh batugamping. Daerah ini dicirikan oleh adanya *dolina*, "*sinkhole*" dan sungai bawah permukaan. Puncak yang tinggi di daerah ini di antaranya Bulu Empenai (1.185 m).
- d. Daerah pedataran menempati daerah selatan semua lembar peta, menghampar mulai dari utara Bone-bone, Wotu dan Malili. Daerah ini mempunyai ketinggian hanya beberapa meter di atas permukaan laut dan dibentuk oleh endapan aluvium. Pada umumnya merupakan daerah pemukiman dan pertanian yang baik. Sungai yang mengalir di daerah ini di antaranya Sungai Salonoa, Sungai Angkona dan Sungai Malili, menunjukkan proses berkelok.
- e. Sungai-sungai yang bersumber di daerah pegunungan mengalir melewati daerah ini terus ke daerah pedataran dan bermuara di Teluk Bone. Pola alirannya dendrit. Terdapatnya pola aliran subdendritik dengan air terjun di beberapa tempat, terutama di daerah pegunungan, aliran sungai yang deras, serta dengan memperhatikan dataran yang agak luas di bagian selatan peta dan adanya perkelokan sungai utama, semuanya menunjukkan morfologi dewasa.

b. Stratigrafi

Berdasarkan himpunan satuan batuan, struktur dan biostratigrafi, secara regional lembar Malili termasuk dalam Mandala Geologi Sulawesi Timur dan Mandala Geologi Sulawesi Barat dibatasi oleh sesar Palu Koro

yang membujur hampir utara – selatan. Mandala Geologi Sulawesi Timur dapat dibagi menjadi dua jalur (*belt*) : lajur batuan malihan dan lajur ofiolit Sulawesi Timur yang terdiri dari batuan ultramafik dan batuan sedimen pelagos mesozoikum. Mandala Geologi Sulawesi Barat dicirikan oleh lajur gunung api Paleogen dan Neogen, intrusi Neogen dan sedimen flysch Mesozoikum yang diendapkan di pinggir benua (Paparan Sunda).

Mandala Geologi Sulawesi Timur, berdasarkan jenis batuanannya dapat dikelompokkan menjadi 3 (tiga) bagian yaitu : 1) batuan ofiolit, 2) lajur metamorfik, 3) kompleks batuan campuran aduk.

- a. *Batuan Ofiolit*; Merupakan batuan tertua di lembar ini, terdiri dari ultramafik termasuk harsburgit, dunit, piroksenit, wehrlit dan serpentinit, setempat batuan mafik termasuk gabro dan basal. Umurnya belum dapat dipastikan, tetapi diperkirakan sama dengan ofiolit di lengan timur Sulawesi yang berumur Kapur – Awal Tersier (Simandjuntak, 1986).
- b. *Lajur metamorfik, kompleks pompangeo*; Terdiri dari berbagai jenis sekis hijau di antaranya sekis mika, sekis hornblende, sekis glaukupan, filit, batusabak, batugamping terdaunkan atau pualam dan setempat breksi. Umurnya diduga tidak lebih tua dari Kapur. Di atas ofiolit diendapkan tak selaras Formasi Matano ; bagian atas berupa batugamping kalsilitit, rijang radiolaria, argilit dan batulempung napalan, sedangkan bagian bawah terdiri dari rijang radiolaria dengan sisipan kalsilitit yang semakin banyak ke bagian atas. Berdasarkan kandungan fosil formasi ini menunjukkan umur Kapur.
- c. *Komplek batuan buncah (Melange Wasuponda)*; Terdiri dari bongkahan asing batuan mafik, serpentinit, pikrit, rijang, batugamping terdaunkan, sekis, amfibolit dan eklogit berbagai ukuran yang tertanam di dalam massa dasar lempung merah bersisik. Batuan tektonika ini tersingkap baik di daerah Wasuponda serta di daerah Ensa, Koro Mueli dan Petumbea, diduga terbentuk sebelum Tersier (Simandjuntak, 1980).
- d. Pada Kala Miosen Akhir batuan sedimen pasca orogenesis Neogen (kelompok Molasa Sulawesi) diendapkan tak selaras di atas batuan yang lebih tua. Kelompok ini termasuk Formasi Tomata yang terdiri dari klastika halus sampai kasar, dan Formasi Laron yang umumnya terdiri dari klastika kasar yang diendapkan dalam lingkungan dangkal sampai darat. Pengendapan ini terus berlangsung sampai Kala Pliosen.

c. Struktur Geologi

Struktur utama yang berkembang di daerah ini berupa lipatan, sesar dan kekar. Sesar meliputi sesar turun, sesar geser dan sesar naik. Daerah

ini memiliki tektonik yang cukup kompleks dengan pengaruh dua sesar besar yaitu Sesar Palu-Koro dan Sesar Matano. Sesar Palu-Koro berarah relatif utara-selatan, sedangkan sesar Matano berarah barat laut – tenggara.

Ditinjau dari arah sumbunya pelipatan di wilayah ini dapat dibagi menjadi dua yaitu perlipatan yang berarah barat daya-timur laut dan perlipatan yang berarah barat laut –tenggara. Jenis perlipatan yang teridentifikasi melalui kedudukan batuan adalah jenis antiklin.

Kekar terdapat dalam hampir semua satuan batuan. Terjadinya mungkin dalam beberapa periode, sejalan dengan perkembangan tektonik di daerah ini. Tegasan utama berarah N330°E, hasil pengukuran pada satuan sekis di Sungai Laimbo dan satuan metagamping di Sungai Kalaena kemungkinan merupakan arah sesar Regional Palu-Koro. Arah tegasan relatif timur barat N270°E dihasilkan dari pengukuran pada satuan peridotit di daerah Bonepute. Arah tegasan tersebut ditafsirkan sebagai arah Sesar Matano, kemungkinan arah ini adalah arah Sesar matano Bawah. Tegasan utama berarah N20°E, hasil pengukuran pada satuan peridotit di daerah Karebbe diperkirakan sebagai arah tegasan utama yang mengontrol Sesar Geser Lampea dan Sesar Naik Tabarano. Tegasan utama berarah N345°E, hasil pengukuran pada satuan batupasir sedang di Sungai Bungadidi ditafsirkan sebagai arah tegasan yang mempengaruhi pembentukan Perlipatan dan Sesar Naik Balease. Di tempat ini pula dilakukan pengukuran kekar tarik yang menghasilkan arah N45°E, arah tersebut akan memberikan dukungan terhadap keberadaan struktur sesar turun di wilayah ini.

2.6. 2.1.1.5 Hidrologi

Dari data historis yang tersedia diperoleh bentuk pola curah hujan secara umum untuk seluruh daerah pengamatan terjadi pola dengan 2 puncak musim hujan yaitu pada sekitar bulan April dan Oktober. Pengaruh monsun barat yang kaya uap air dan bertiup dari benua Asia dan Samudera Pasifik selama periode Desember, Januari, dan Februari tidak menyebabkan curah hujan yang cukup tinggi dalam bulan-bulan ini. Jumlah curah hujan yang lebih tinggi justru terjadi pada bulan April, hingga Mei yang mana di beberapa tempat di Indonesia merupakan bulan transisi I yang juga dikenal sebagai bulan-bulan peralihan dari musim penghujan ke musim kemarau.

Peningkatan jumlah curah hujan juga terjadi pada bulan Oktober, yaitu setelah periode JJA, di mana merupakan transisi kedua atau peralihan dari musim kemarau ke musim hujan. Pada bulan Oktober menuju bulan Desember perlahan jumlah curah hujan untuk seluruh stasiun mengalami kenaikan hingga mencapai 100-200 mm/bulan. Walaupun demikian jumlah curah hujan ini jauh lebih rendah dibanding jumlah curah hujan yang terjadi pada periode Maret, April, dan Mei yang mencapai nilai 300 mm/bulan hingga 400 mm/bulan.

Adanya 2 puncak hujan yang terjadi di Sorowako dan wilayah sekitarnya menandakan daerah ini merupakan daerah dengan pola hujan ekuatorial. Pola hujan ekuatorial adalah suatu pola hujan dengan dua puncak musim hujan. Puncak-puncak ini terjadi setelah ekuinoks (waktu ketika matahari berada di atas khatulistiwa). Ekuinoks terjadi dua kali dalam setahun, yaitu pada 21 Maret dan 23 September, puncak-puncak hujan untuk daerah Sorowako terjadi di bulan April dan Oktober yakni ketika matahari berada dekat dengan khatulistiwa. Pada saat matahari berada pada posisi yang demikian, maka daerah-daerah yang dekat dengan ekuator akan mendapatkan suplai radiasi yang besar yang akan membantu terjadinya evaporasi yang pada akhirnya menyebabkan kondensasi awan dan melahirkan endapan hujan.

Berdasarkan hasil analisis deskriptif, yaitu hasil perhitungan rata-rata curah hujan bulanan dan maksimum rata-rata curah hujan bulanan menunjukkan jika Maret, April dan Mei merupakan bulan-bulan dengan curah hujan tinggi dan secara tidak langsung menyatakan bahwa bulan ini adalah bulan basah. Sementara Agustus dan September dengan curah hujan yang lebih rendah dianggap sebagai bulan-bulan kering. Dari nilai curah hujan yang turun ke permukaan dapat dilihat jika secara umum distribusi curah hujan mengikuti pola pergerakan angin. Pola distribusi curah hujan bulan Januari, Februari, Maret memiliki tendensi yang besar ke arah timur. Ini disebabkan karena proses penguapan lebih banyak terjadi pada daerah tubuh air seperti danau, dan sungai yang terletak di sekitar stasiun 3, dan 4. Sedangkan pada bulan April endapan hujan yang terjadi cukup seimbang antara dataran tinggi di sebelah barat dan dataran rendah di sebelah timur. Ini disebabkan karena pada bulan ini kecepatan angin dari arah barat melemah dan arah angin pada bulan ini tidak stabil mengingat bulan ini adalah bulan peralihan dari muson barat ke muson timur. Disamping itu pada bulan ini matahari masih berada dekat dengan khatulistiwa, sehingga daerah rendah di sebelah timur dengan bentangan tubuh air akan mengalami penguapan yang besar.

Pada bulan Juni, Juli, Agustus distribusi lebih dominan ke arah barat laut, utara, dan timur laut, sebab pada bulan ini matahari berada di Belahan Bumi Utara (BBU), akibatnya daerah pada sebelah barat laut, utara dan timur laut mendapat radiasi matahari yang besar dan menyebabkan suhu tinggi serta tekanan yang rendah dibanding di sebelah selatan. Sehingga angin akan bergerak dari daerah yang bertekanan tinggi disebelah selatan menuju ke arah daerah yang bertekanan rendah.

Pada bulan September pola sebaran hujan membesar ke arah tenggara dan endapan hujan lebih besar pada dataran rendah daripada dataran tinggi. Hal ini terjadi sebab pada bulan ini matahari kembali berada di khatulistiwa sehingga daerah danau yang berada di sebelah tenggara mengalami penguapan dan akumulasi awan hujan yang besar dibanding daerah pegunungan di sebelah timur.

Di bulan Oktober, November, dan Desember endapan justru lebih kecil di sebelah tenggara. Pada bulan ini angin muson timur yang bertiup melemah dan berangsur digantikan oleh muson barat yang lembab, mengakibatkan daerah dataran tinggi di bagian barat memperoleh curah hujan yang besar.

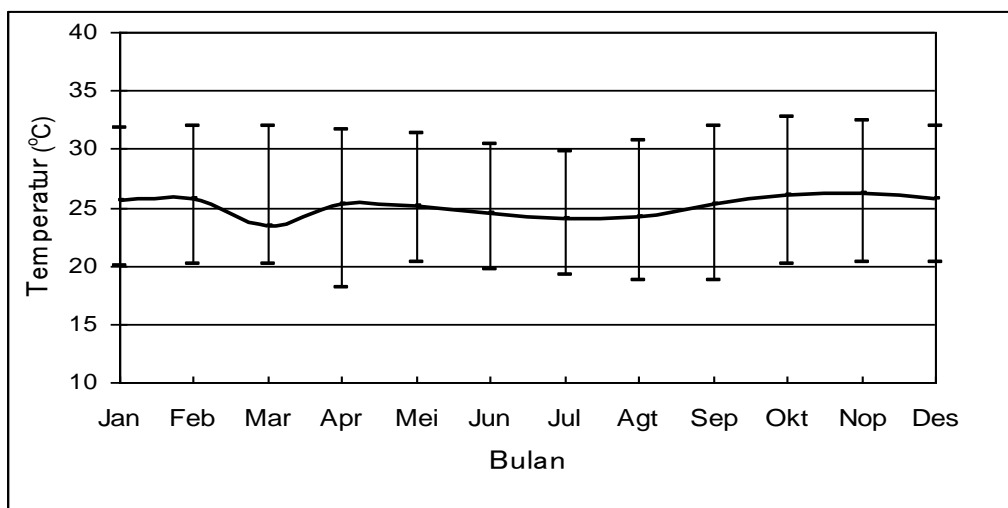
Secara umum pola distribusi curah hujan tahunan menunjukkan arah yang semakin besar ke arah dataran tinggi disebelah barat laut. Ini disebabkan karena daerah di sebelah barat adalah daerah dengan bentangan pegunungan. Pada daerah dataran tinggi suhu udara lebih rendah dibandingkan dataran rendah. Daerah sebelah barat merupakan dataran tinggi dengan ketinggian 500-1000 m dari permukaan laut. Sedangkan daerah sebelah timur merupakan dataran rendah yang < 500 m dari permukaan laut. Sepanjang tahun pola pergerakan angin bergerak dari dataran tinggi yang memiliki gradien tekanan yang tinggi menuju ke arah dataran rendah dengan gradien tekanan yang lebih rendah.

2.7. 2.1.1.6 Klimatologi

1. Temperatur Udara.

Temperatur rata-rata bulanan berkisar pada 24,0-26,1°C. Temperatur tertinggi tercatat pada bulan November, sedangkan temperatur terendah pada bulan Juli. Temperatur rata-rata bulanan cenderung meningkat dari tahun ke tahun. Variasi temperatur rata-rata bulanan diperlihatkan pada Grafik berikut:

Grafik 2. 1 Variasi Temperatur Rata-rata Bulanan

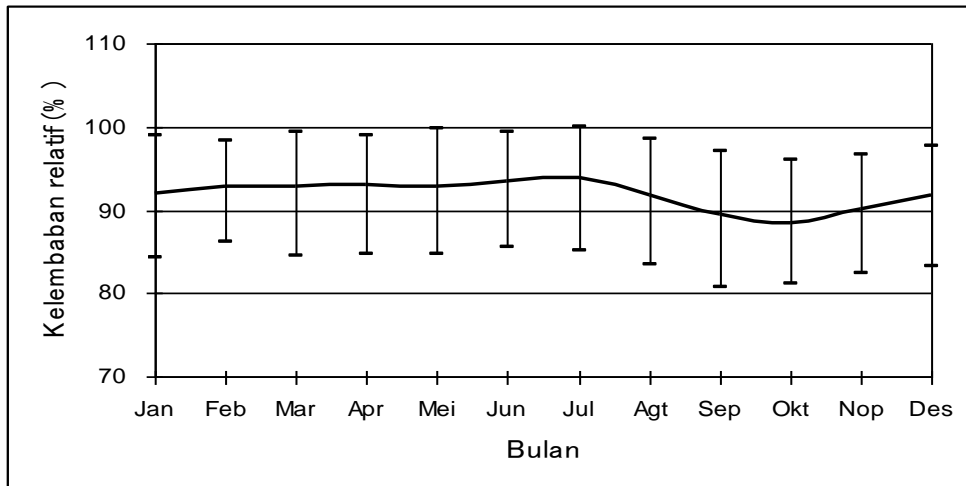


Sumber : Dokumen Materi Teknis Revisi RTRW Kab Luwu Timur 2022-2042, 2022

2. Kelembaban Udara.

Kelembaban (relatif) bulanan rata-rata berkisar pada 88,4-93,8%. Kelembaban relatif tertinggi terjadi pada hampir semua bulan (100%) terutama pada bulan Juli, dan terendah pada bulan September (80,8%). Variasi kelembaban relatif rata-rata bulanan diperlihatkan pada grafik berikut.

Grafik 2.2 Variasi Kelembaban Relatif Rata-rata Bulanan

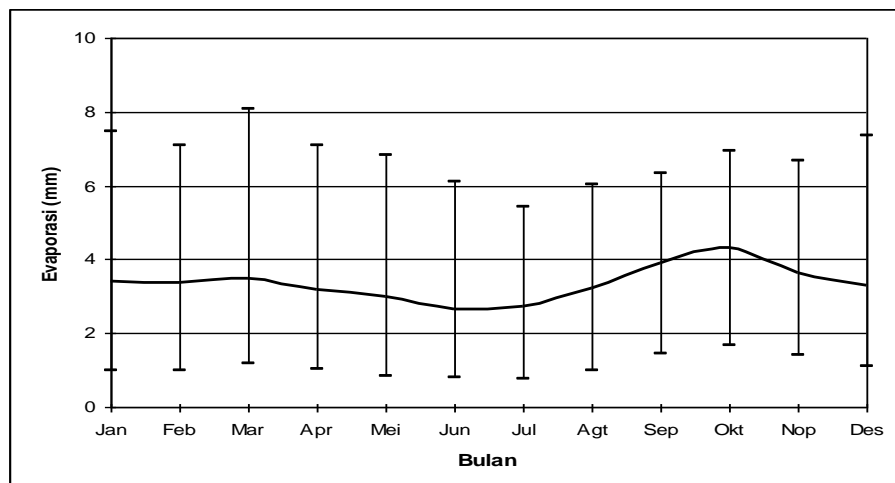


Sumber : Dokumen Materi Teknis Revisi RTRW Kab Luwu Timur 2022-2042, 2022

3. Penguapan.

Penguapan yang terjadi cukup tinggi dengan nilai rata-rata bulanan sekitar 2,7-4,3 mm, walaupun demikian diimbangi oleh curah hujan harian yang tinggi pula. Penguapan tertinggi terjadi pada bulan Oktober (4,3 mm/hari), sedangkan penguapan terendah teramati pada Bulan Juni (2,7 mm/hari). Periode dengan tingkat penguapan tinggi terjadi mulai bulan Agustus sampai April (>3 mm/hari), sedangkan periode dengan penguapan rendah mulai bulan Mei sampai dengan bulan Juli (≤ 3 mm/hari). Profil penguapan di daerah studi diperlihatkan pada Grafik berikut:

Grafik 2.3 Variasi evaporasi rata-rata bulanan



Sumber : Dokumen Materi Teknis Revisi RTRW Kab Luwu Timur 2022-2042, 2022

4. Curah Hujan.

Selama tahun 2020, rata-rata hari hujan per bulan sebanyak 19 hari. Bulan Maret dan Juni memiliki jumlah hari hujan tertinggi hingga 24 hari dalam



sebulan dan bulan Februari memiliki jumlah hari paling sedikit yaitu hanya 14 hari saja. Suhu udara maksimum berkisar antara 33,00^o dan 36,20^oC dan suhu minimum berkisar antara 19,50^o dan 23,20^oC dengan rata-rata antara 26,30^o dan 28,50^oC. Jumlah curah hujan terendah 168 mm³ (Agustus) dan tertinggi 474 mm³ (Mei) dengan hari hujan antara 3 dan 26 hari. Variasi curah hujan bulanan diperlihatkan pada gambar berikut.

Tabel 2.2 Curah Hujan, Hari hujan Kabupaten Luwu Timur Tahun 2020

No	Bulan	Curah Hujan (mm ³)	Hari Hujan (hari)
1	Januari/ <i>January</i>	207	17
2	Februari/ <i>February</i>	266	14
3	Maret/ <i>March</i>	321	24
4	April/ <i>April</i>	266	22
5	Mei/ <i>May</i>	474	22
6	Juni/ <i>June</i>	403	24
7	Juli/ <i>July</i>	276	21
8	Agustus/ <i>August</i>	168	19
9	September/ <i>september</i>	206	17
10	Oktober/ <i>October</i>	294	16
11	November/ <i>November</i>	316	19
12	Desember/ <i>December</i>	274	21
Jumlah		3.471	236

Sumber : Dokumen Materi Teknis Revisi RTRW Kab Luwu Timur 2022-2042, 2022

5. Angin.

Dalam penelitian ini data kecepatan dan arah angin setiap jam selama 7 tahun terakhir diperoleh dari Stasiun Meteorologi PT. Vale, Tbk. Data angin selama 7 tahun terakhir menunjukkan bahwa antara pukul 07.00 sampai 18.00 (siang) arah angin dominan dari arah tenggara (24,8 %) dan dari utara (24,13 %), sedangkan antara pukul 19.00 sampai 06.00 (malam) arah angin dominan dari arah utara (36,8 %) dan dari arah tenggara (19,1 %). Kecepatan angin selama 7 tahun terakhir antara pukul 07.00 sampai 18.00 sebagian besar berkisar 0 sampai 2 m/s (69,1 %), sedangkan antara pukul 19.00 sampai 06.00 besar berkisar 0 sampai 2 m/s (73,16 %).

2.8. 2.1.1.8 Potensi Pengembangan Wilayah

Potensi pengembangan wilayah adalah kapasitas atau kemungkinan suatu wilayah untuk berkembang dalam berbagai aspek yang tujuannya adalah meningkatkan kualitas hidup masyarakat dan meningkatkan perekonomian wilayah tersebut. Kabupaten Luwu Timur mengarahkan pengembangan wilayahnya mengacu pada Rencana Tata Ruang Wilayah Kabupaten Luwu Timur dan Rencana Tata Ruang Wilayah Provinsi Sulawesi

Selatan.

Berdasarkan deskripsi karakteristik wilayah Kabupaten Luwu Timur terdiri dari tiga dimensi utama yaitu daerah pantai, dataran dan berbukit. Potensi pengembangan wilayah Kabupaten Luwu Timur untuk dijadikan pengembangan di masa yang akan datang, secara umum meliputi hal-hal sebagai berikut:

1. Kawasan pertanian

a. Kawasan Tanaman Pangan

Kabupaten Luwu Timur telah ditetapkan oleh pemerintah sebagai lokasi pengembangan pertanian nasional untuk pengembangan komoditas tanaman pangan di Provinsi Sulawesi Selatan yaitu lokasi pengembangan komoditas tanaman padi dan jagung.

Kawasan pertanian tanaman pangan di Kabupaten Luwu Timur yang direncanakan dalam Rencana Tata Ruang Wilayah Kabupaten dikembangkan seluas 28.865,26 Ha, meliputi seluruh kecamatan yang ada di Kabupaten Luwu Timur dengan pembagian luasan untuk setiap kecamatan adalah sebagai berikut:

Tabel 2.3 Kawasan Tanaman Pangan Kabupaten Luwu Timur

No	Kawasan Tanaman Pangan	Luas (Ha)	Persentase (%)
1	Kecamatan Angkona	3.908,93	13,54
2	Kecamatan Bura	3.436,17	11,90
3	Kecamatan Kalaena	3.074,15	10,65
4	Kecamatan Malili	1.045,20	3,62
5	Kecamatan Mangkutana	2.365,74	8,20
6	Kecamatan Nuha	79,96	0,28
7	Kecamatan Tomoni	1.654,46	5,73
8	Kecamatan Tomoni Timur	2.837,53	9,83
9	Kecamatan Towuti	4.842,63	16,78
10	Kecamatan Wasuponda	1.318,72	4,57
11	Kecamatan Wotu	4.301,76	14,90
Jumlah		28.865,26	100,00

Sumber; Dokumen Matek Revisi RTRW Kabupaten Luwu Timur 2022-2042, Tahun 2022

Dalam rangka menghasilkan pangan pokok bagi kemandirian, ketahanan, dan kedaulatan pangan, ditetapkan beberapa kawasan pertanian tanaman pangan sebagai Kawasan Pertanian Tanaman Pangan Berkelanjutan (KP2B) untuk dilindungi dan dikembangkan secara konsisten. Adapun rencana pengembangan KP2B di Kabupaten Luwu Timur dilakukan dengan intensifikasi lahan pertanian yang sudah ada serta pembukaan sawah baru. Luas lahan

yang akan dikembangkan untuk KP2B di Kabupaten Luwu Timur kurang lebih seluas 25.233,88 hektar. Sedangkan lahan pertanian pangan berkelanjutan (LP2B) kurang lebih seluas 3.454,22 hektar.

b. Kawasan Perkebunan

Kawasan perkebunan merupakan kawasan diperuntukkan bagi tanaman tahunan/perkebunan yang menghasilkan bahan pangan dan bahan baku industri. Tujuan pengembangan kawasan perkebunan adalah mengembangkan areal produksi perkebunan terutama untuk komoditas utama dengan memanfaatkan potensi dan kesesuaian lahan, serta mengembangkan kawasan sentra produksi perkebunan.

Secara khusus pengembangan kawasan perkebunan di Kabupaten Luwu Timur bertujuan untuk:

1. Mendorong pengembangan perekonomian masyarakat;
2. Merehabilitasi ruang pasca tambang; dan
3. Menyediakan bahan baku untuk industri.

Berdasarkan komoditas yang sudah berkembang dan kesesuaian lahan untuk pengembangan perkebunan serta potensi pasar terhadap hasil perkebunan maka komoditas tanaman perkebunan yang akan dikembangkan di Kabupaten Luwu Timur meliputi perkebunan sawit, perkebunan kelapa, dan perkebunan lada.

Rencana pengembangan kawasan perkebunan di Kabupaten Luwu Timur meliputi areal seluas kurang lebih 51.269,07 Ha yang tersebar di seluruh wilayah kecamatan. Prioritas pengembangan kawasan perkebunan di masing-masing kecamatan dapat dilihat pada tabel sebagai berikut:

Tabel 2.4 Kawasan Perkebunan Kabupaten Luwu Timur

No	Kawasan Perkebunan	Luas (Ha)	Persentase (%)
1	Kecamatan Angkona	5.833,86	11,38
2	Kecamatan Burau	9.632,44	18,79
3	Kecamatan Kalaena	2.329,28	4,54
4	Kecamatan Malili	2.982,77	5,82
5	Kecamatan Mangkutana	4.249,79	8,29
6	Kecamatan Nuha	1.968,39	3,84
7	Kecamatan Tomoni	4.574,23	8,92
8	Kecamatan Tomoni Timur	953,34	1,86
9	Kecamatan Towuti	8.942,00	17,44
10	Kecamatan Wasuponda	7.727,25	15,07
11	Kecamatan Wotu	2.075,72	4,05
Jumlah		51.269,07	100,00

Sumber; Dokumen Matek Revisi RTRW Kabupaten Luwu Timur 2022-2042, Tahun 2022

c. Kawasan Hortikultura

Pertanian hortikultura yang tumbuh di Kabupaten Luwu Timur adalah jagung, ubi kayu, ubi jalar, talas dan kacang-kacangan. Jenis pertanian lahan kering ini dikembangkan pada lahan yang bersesuaian, baik berdasarkan peta kesesuaian lahan maupun fakta di lapangan. Pengembangan kawasan pertanian hortikultura di Kabupaten Luwu Timur direncanakan seluas kurang lebih 14.346,07 Ha dengan rincian pada tabel sebagai berikut:

Tabel 2.5 Kawasan Holtikultura Kabupaten Luwu Timur

No	Kawasan Holtikultura	Luas (Ha)	Persentase (%)
1	Kecamatan Angkona	1,423.99	9.93
2	Kecamatan Burau	132.85	0.93
3	Kecamatan Kalaena	316.46	2.21
4	Kecamatan Malili	1,745.06	12.16
5	Kecamatan Mangkutana	4,927.19	34.35
6	Kecamatan Nuha	3.01	0.02
7	Kecamatan Tomoni	615.61	4.29
8	Kecamatan Tomoni Timur	48.35	0.34
9	Kecamatan Towuti	2,901.10	20.22
10	Kecamatan Wasuponda	413.38	2.88
11	Kecamatan Wotu	1,819.07	12.68
Jumlah		14,346.07	100,00

Sumber; Dokumen Matak Revisi RTRW Kabupaten Luwu Timur 2022-2042, Tahun 2022

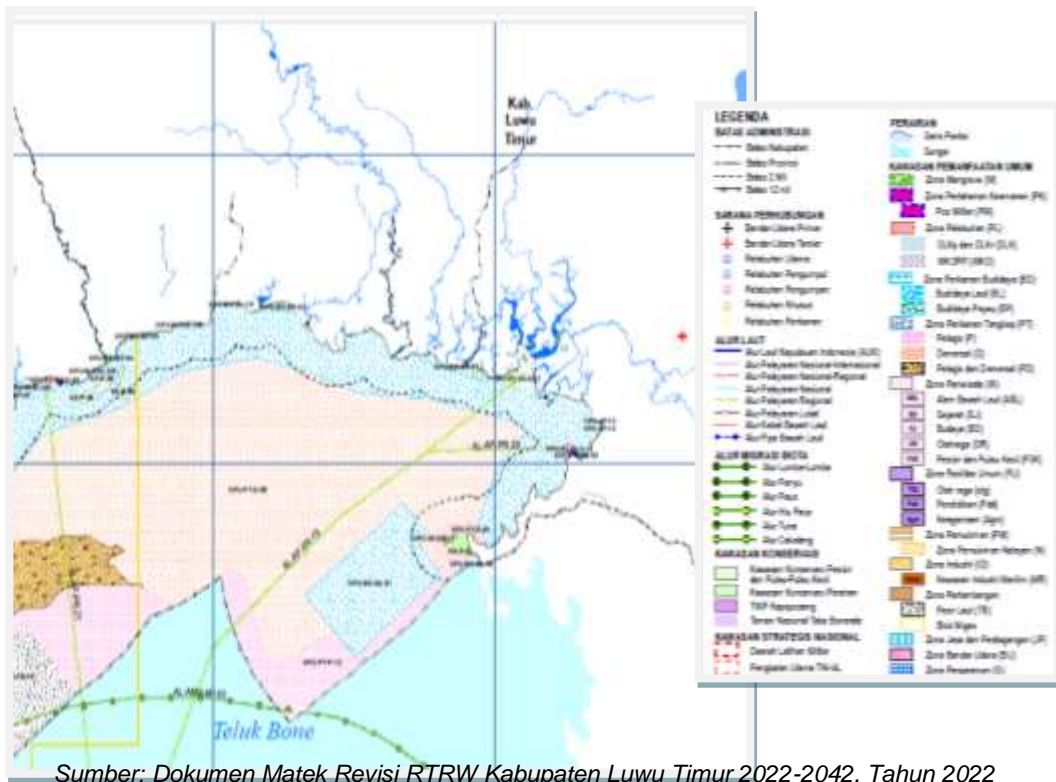
2. Kawasan perikanan;

Kawasan perikanan di Kabupaten Luwu Timur berupa kawasan perikanan budidaya (tambak/air tawar) dan kawasan pengembangan pelabuhan perikanan berupa Pangkalan Pendaratan Ikan (PPI).

a. Kawasan peruntukan perikanan tangkap

Pengolahan ikan atau industri perikanan terhadap hasil tangkapan ikan masih belum berkembang di Kabupaten Luwu Timur. Mengingat potensi perikanan tangkap yang sangat besar (terutama laut), serta perlunya transformasi struktur ekonomi masyarakat yang berbasis non lahan, maka usaha pengolahan ikan merupakan salah satu tumpuan peningkatan perekonomian masyarakat terutama di kawasan pesisir Kabupaten Luwu Timur. Kawasan perikanan tangkap laut di Kabupaten Luwu Timur dengan sebaran berada pada wilayah pesisir yaitu Kecamatan Burau, Wotu, Angkona dan Malili sedangkan untuk perairan Danau meliputi Kecamatan Towuti dan Nuha.

Gambar 2.2 Peta Alokasi Ruang RZWP-3K Provinsi Sulawesi Selatan



b. Kawasan peruntukan perikanan budidaya

Rencana pengembangan kawasan perikanan budidaya darat di Kabupaten Luwu Timur direncanakan seluas kurang lebih 13.384,77 Ha dengan rincian sebagai berikut;

Tabel 2.6 Kawasan Perikanan Budidaya di Kabupaten Luwu Timur

No	Kawasan Perikanan Budidaya	Luas (Ha)	Persentase (%)
1	Kecamatan Angkona	3,258.39	24.34
2	Kecamatan Bauru	465.40	3.48
3	Kecamatan Malili	6,244.15	46.65
4	Kecamatan Wotu	3,416.83	25.53
Jumlah		13,384.77	100,00

Sumber; Dokumen Matek Revisi RTRW Kabupaten Luwu Timur 2022-2042, Tahun 2022

c. Pelabuhan Pendaratan Ikan dan Tempat Pelelangan Ikan

Arah jangka panjang pengembangan PPI/TPI Malili akan didorong sebagai embrio untuk pengembangan kawasan minapolitan berbasis ikan tangkap dan budidaya. Dengan demikian, untuk mengembangkan Kecamatan Malili, Wotu, Angkona, dan Bauru sebagai kawasan minapolitan berbasis ikan tangkap, maka akan dikembangkan fasilitas pendukung berupa aksesibilitas terhadap pasar, permodalan, sarana produksi, pengolahan, pemasaran,



kelembagaan usaha, serta fasilitas penyuluhan dan pelatihan.

Untuk memaksimalkan hasil pemasaran hasil perikanan tangkapan, Arahan pengembangan fasilitas Pelabuhan Perikanan dan Tempat Pelelangan Ikan (PPI/TPI) di Kecamatan Malili dan tempat pelelangan ikan (TPI) dan pelabuhan pendaratan ikan (PPI) di Kecamatan Wotu perlu untuk diperhatikan.

3. Kawasan pertambangan

Potensi tambang yang ada di Kabupaten Luwu Timur meliputi kandungan mineral logam dan bukan logam (batuan). Kabupaten Luwu Timur memiliki potensi pertambangan mineral yang tersebar di setiap kecamatan ditujukan untuk memenuhi kebutuhan bahan bangunan di Kabupaten. Kegiatan pertambangan dilakukan pada lahan yang diindikasikan memiliki kandungan potensi tambang kecuali di dalam rencana tata ruang ditetapkan sebagai:

- kawasan hutan lindung dan kawasan lindung di laut.
- kawasan lindung yang diindikasikan dapat mempengaruhi kelestarian lingkungan dan dapat membahayakan lingkungan di sekitarnya.
- kawasan cagar budaya.
- kawasan lahan pertanian pangan berkelanjutan.
- kawasan budidaya permukiman sudah terbangun.

A. Potensi Kawasan Pertambangan Mineral Logam

Adapun wilayah pengembangan kawasan pertambangan mineral logam dengan luas 325.717,83 Ha atau 46,67 % dari luas wilayah Kabupaten Luwu Timur.

B. Kawasan Pertambangan Batuan

Adapun wilayah pertambangan mineral dengan potensi mineral bukan logam logam/batuan dengan luas 4.609,57 hektare atau 0,66 % dari luas Kabupaten Luwu Timur.

4. Kawasan industri

Pengembangan kawasan industri di Kabupaten Luwu Timur diintegrasikan dengan rencana pengembangan pelabuhan serta mempertimbangkan ketersediaan bahan baku yang ada di Kabupaten Luwu Timur. Rencana pengembangan kawasan industri di Kabupaten Luwu Timur meliputi kawasan industri, sentra industri kecil dan menengah.

Rencana kawasan industri Lampia di Kecamatan Malili, Kabupaten Luwu Timur merupakan kawasan industri yang memiliki luas yang sudah dibebaskan mencapai 509,53 hektare. Kawasan Industri Lampia merupakan kawasan yang diperuntukan sebagai kawasan industri pengolahan dan manufaktur. Kawasan industri di Kecamatan Nuha mencapai 108,96 hektare dan Kawasan Industri Tomoni di Kecamatan Tomoni mencapai 212,57 hektare dengan fungsi ruang

sebagai industri pengolahan hasil pertanian skala menengah dan besar.

5. Kawasan pariwisata

Kawasan pariwisata merupakan kawasan yang diperuntukkan bagi pengembangan kegiatan pariwisata, serta mempunyai salah satu kondisi sebagai berikut:

1. Keindahan alam dan keindahan panorama.
2. Masyarakat dengan kebudayaan bernilai tinggi dan diminati oleh wisatawan.
3. Bangunan peninggalan budaya dan atau mempunyai nilai sejarah tinggi.
4. Kawasan yang mendukung upaya pelestarian Budaya dan lingkungan.

Dalam arahan pengembangan pariwisata di Kabupaten Luwu Timur terbagi menjadi 2 (dua) Pengembangan Kawasan Wisata, yaitu:

- a. Kawasan Wisata Danau, memiliki fungsi utama untuk wisata alam danau dengan keunikan danau, dengan wisata pendukung meliputi wisata alam, wisata pantai danau, wisata snorkeling. Ekosistem dan keragaman hayati yang sangat endemis membuat Danau Matano dimasukkan dalam kategori *Global Ecoregions*. Lokasi wisata yang populer antara lain Pantai Ide, Pantai Kupu-kupu dan Pantai Salonsa.
- b. Kawasan Wisata Alam dan Kawasan Wisata Pesisir Pantai Laut, memiliki fungsi utama sebagai pintu masuk wisatawan serta pusat transit wisatawan dengan kegiatan wisata adalah wisata alam dan wisata bahari. Sebaran potensi wisata alam dan wisata bahari di Kecamatan Malili Pulau Bulupoloe, Kecamatan Bura, Kecamatan Wotu, Kecamatan Angkona, Kecamatan Mangkutana dan Kecamatan Tomoni.

Tabel 2.7 Lokasi Objek Wisata Alam Kabupaten Luwu Timur

No	Nama Objek	Lokasi
<i>Objek Wisata Alam</i>		
1	Danau Matano	Desa Matano Kec. Nuha
2	Cagar Alam Perburuan	Desa Matano Kec. Nuha
3	Mata Air Matano (Bura-Bura)	Desa Matano Kec. Nuha
4	Pantai Ide	Desa Magani Kec. Nuha
5	Pantai Pomua Dahu-Solonsa	Desa Magani Kec. Nuha
6	Bumi Perkemahan Sawerigading	Desa Magani Kec. Nuha
7	Pantai Kupu-Kupu-Tapu Singkole	Desa Magani Kec. Nuha
8	Pantai Molino Topundau	Desa Magani Kec. Nuha
9	Pantai Impian-Old Camp	Desa Sorowako Kec. Nuha
10	Danau Towuti	Desa Timampu Kec. Towuti
11	Danau Mahalona	Desa Mahalona Kec. Towuti
12	Danau Tapparang Masapi	Desa Mahalona Kec. Towuti
13	Air Terjun Mata Buntu	Desa Ledu-Ledu Kec. Wasuponda

No	Nama Objek	Lokasi
14	Kali Dingin (Wasuponda)	Desa Ledu-Ledu Kec. Wasuponda
15	Air Terjun Atue	Desa Atue Kec. Malili
16	Sungai Malili	Desa Malili Kec. Malili
17	Hutan Mangrove	Kec. Malili/Wotu/Burau
18	Sumur Sawerigading	Desa Baruga Kec. Malili
19	Permandian Alam Mantadulu	Desa Mantadulu Kec. Angkona
20	Air Terjun Tokio	Desa Kasintuwu Kec. Mangkutana
21	Sungai Uelanti	Desa Kasintuwu Kec. Mangkutana
22	Permandian Lopi	Desa Margolembo Kec. Mangkutana
23	Air Terjun Saloanuang	Desa Kasintuwu Kec. Mangkutana
24	Banua Pangka	Desa Bawalipu Kec. Wotu
25	Gua Batu Putih	Desa Batu Putih Kec. Burau
26	Permandian Air Panas	Desa Cendana Kec. Burau
27	Air Terjun Bonepute	Desa Bonepute, Kec. Burau
28	Batu Papan	Desa Rantemario, Kec. Tomoni
29	Air Terjun Tompotikka	Desa Ussu, Kec. Malili
<i>Objek Wisata Sejarah</i>		
1	Makam Mokole Lakamandiu	Desa Matano Kec. Nuha
2	Makam Puang Sanro	Desa Lampenai Kec. Wotu
3	Kuburan Tua	Desa Mabonta Kec. Burau
<i>Objek Wisata Bahari</i>		
1	Pantai Balo-Balo	Desa Lera Kec. Wotu
2	Pantai Lemo	Desa Mabonta Kec. Burau
3	Pantai Ujung Suso	Desa Mabonta Kec. Burau
<i>Objek Wisata Buatan</i>		
1	Bukit Agro (Tabarano)	Desa Tabarano Kec. Wasuponda
2	Semoga Lestari Water Park	Desa Lestari, Kec. Tomoni

Sumber: Dinas Pariwisata, Kebudayaan, Pemuda dan Olahraga Kab. Lutim Tahun 2019

6. Kawasan Permukiman

Kawasan Permukiman merupakan kawasan yang diperuntukan bagi permukiman penduduk diluar kawasan lindung yang digunakan sebagai lingkungan tempat tinggal masyarakat yang berada di wilayah perkotaan dan perdesaan, dengan kriteria sebagai berikut:

- Berada di luar kawasan yang ditetapkan sebagai kawasan rawan bencana.
- Memiliki akses menuju pusat kegiatan masyarakat diluar kawasan.
- Memiliki kelengkapan sarana, prasarana dan utilitas pendukung.

Tujuan pengembangan kawasan permukiman di Kabupaten Luwu Timur adalah sebagai berikut:

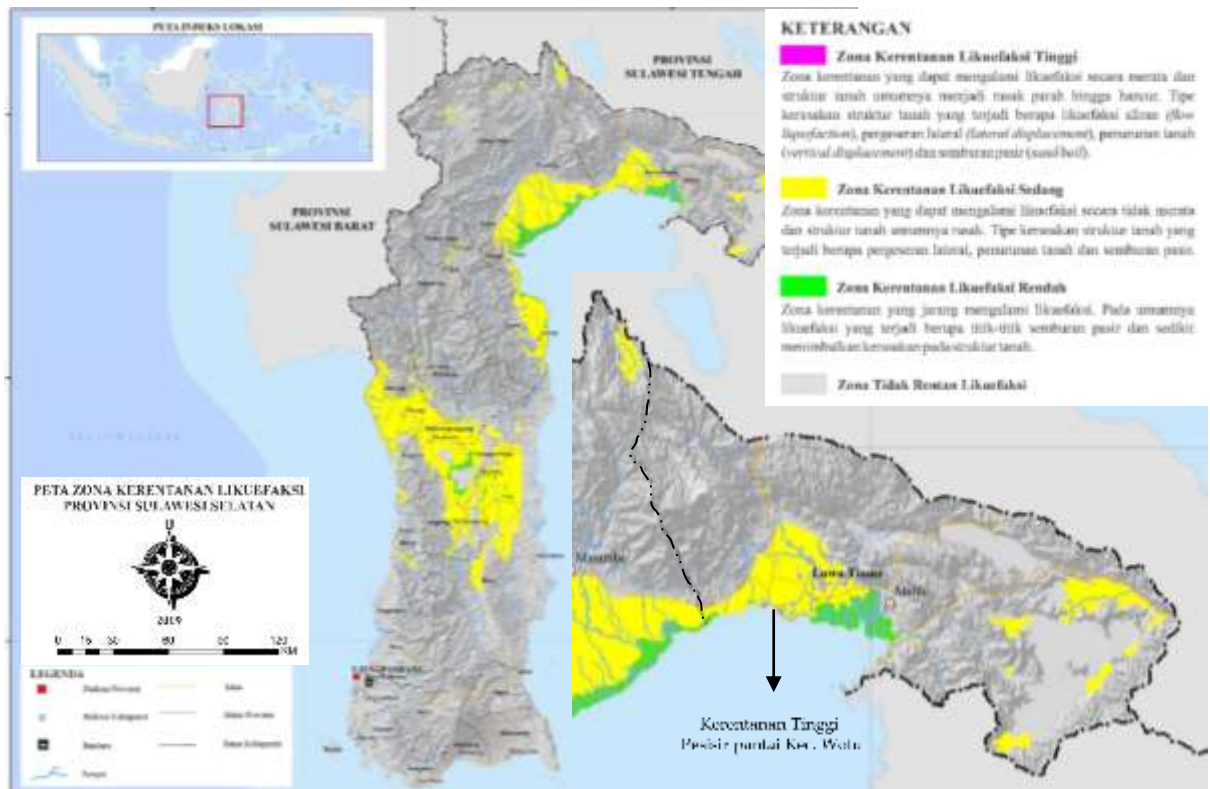
- a. Menyediakan lahan untuk memenuhi kebutuhan akan pengembangan perumahan dimasa yang akan datang sesuai dengan jumlah penduduk yang akan di tempung sampai dengan akhir tahun perencanaan.
- b. Mendistribusikan perkembangan wilayah melalui pengembangan kawasan kawasan permukiman yang didukung oleh infra struktur yan memadai.
- c. Menciptakan generator pertumbuhan yang baru pada kawasan kawasan yang akan di dorong sebagai kawasan permukiman.

2.1.1.9 Wilayah Rawan Bencana

Kawasan rawan bencana yang tingkat kerawanan dan probabilitas ancaman atau memiliki dampak paling tinggi, adalah kawasan rawan bencana gerakan tanah, termasuk tanah longsor dan sempadan patahan aktif (*active fault*) pada kawasan rawan bencana gempa bumi.

1. Potensi kawasan rawan bencana banjir meliputi.
 - Kecamatan Malili di Desa Ussu, Puncak Indah, Pongkeru dan Laskap.
 - Kecamatan Wasuponda di Desa Balambano dan Kawata.
 - Kecamatan Kalaena di Desa Sumber Agung, Sumber Makmur dan Argomulyo.
 - Kecamatan Mangkutana di Desa Manggala.
 - Kecamatan Wotu di Desa Kalaena, Tabaroge dan Karambua.
 - Kecamatan Tomoni Timur di Desa Manunggal, Alam Buana dan Cendana Hitam Timur.
 - Kecamatan Angkona di Desa Solo dan Balirejo.
2. Kawasan rawan bencana patahan aktif/semipadan patahan aktif (*active fault*).

Kawasan rawan bencana patahan aktif di Kabupaten Luwu Timur meliputi Kecamatan Angkona, Kalaena, Mangkutana, Nuha, Towuti dan Wasuponda dengan luas kawasan patahan aktif seluas 377,88 Ha.



eta Zona Kerentanan Likuefaksi Provinsi Sulawesi Selatan dan Kabupaten Luwu Timur (Sumber: Atlas Zona Kerentanan Likuefaksi Indonesia, Edisi Pertama, Kementerian ESDM, Badan Geologi, Tahun 2019)

Dalam peta zona kerentanan likuefaksi di Indonesia, khususnya di Kabupaten Luwu Timur, ada zona dari wilayah yang memiliki kerentanan likuefaksi, terdiri dari;

1. Zona likuefaksi kerentanan tinggi lokasinya pada zona wilayah pesisir pantai Kecamatan Wotu.
2. Zona likuefaksi kerentanan sedang sebagian wilayah Kecamatan Burau, Wotu, Angkona, Towuti dan kerentanan rendah sebagian wilayah Kecamatan Malili.

Tabel 2.8 Data Jumlah Kejadian Bencana di Kabupaten Luwu Timur Tahun 2018 - 2022

Tahun	Jenis Bencana						
	Banjir	Kebakaran Rumah	Kebakaran Hutan dan Lahan	Orang Hilang/Tenggelam	Tanah Longsor	Gempa Bumi	Cuaca Ekstrem
2018	6	10	10	7	1	26	5
2019	29	14	15	9	5	45	13
2020	7	4	1	8	6	102	14
2021	2	10	0	5	2	153	6
2022	6	12	18	6	6	246	21
Total	50	50	44	35	20	572	59

Sumber : Badan Penanggulangan Bencana Daerah Kab. Luwu Timur, Tahun 2023



2.9. 2.1.1.10 Demografi

Demografi meliputi ukuran, struktur, dan distribusi penduduk, serta bagaimana jumlah penduduk berubah setiap waktu akibat kelahiran, kematian, migrasi, serta penuaan.

1. Komposisi dan Jumlah Penduduk

Jumlah penduduk Kabupaten Luwu Timur tahun 2022 pada semester 1 adalah sebesar 306.082 jiwa dengan pertumbuhan 0,37 persen dari jumlah tahun 2021, dengan rincian jumlah perempuan sebesar 148.174 dan jumlah laki-laki sebesar 157.908. seiring bertambahnya jumlah penduduk tersebut, maka jumlah kepala keluarga juga ikut bertambah pada tahun 2022 sebesar 3.187 kepala keluarga dari tahun sebelumnya yaitu 91.006 kepala keluarga menjadi 94.193.

Tabel 2.9 Jumlah Penduduk dan Jumlah Kepala Keluarga di Kabupaten Luwu Timur Tahun 2018-2022

No	Tahun	Penduduk			Jumlah Kepala Keluarga
		Laki-Laki	Perempuan	Jumlah	
1	2018	154.391	145.584	299.975	85.028
2	2019	154.978	145.396	300.374	87.534
3	2020	155.726	146.313	302.039	89.380
4	2021	157.367	147.571	304.938	91.006
5	2022	157.908*	148.174*	306.082*	94.193*

Sumber data : Dinas Kependudukan dan Pencatatan Sipil Kabupaten Luwu Timur 2022

* : Data Kependudukan Kabupaten Luwu Timur Semester I Tahun 2022

Jumlah penduduk di Kabupaten Luwu Timur mengalami perkembangan setiap tahunnya, seiring dengan meningkatnya jumlah penduduk maka perkembangan jumlah Kepala Keluarga juga mengalami peningkatan. Dengan jumlah penduduk yang bertambah di setiap tahun sehingga angka pertumbuhan penduduk juga bernilai positif. Dengan pertumbuhan penduduk yang relatif stabil di setiap tahunnya sangat menguntungkan Pemerintah Kabupaten Luwu Timur. Apabila pertumbuhan penduduk tidak terkendali, maka implikasi dari hal tersebut adalah munculnya berbagai masalah sosial ekonomi seperti kemiskinan, pertumbuhan daerah kumuh, kriminalitas dan lain sebagainya.

Tabel 2.10 Jumlah Penduduk Per Kecamatan Tahun 2018 – 2022

No	Kecamatan	2018	2019	2020	2021	2022*
1	Mangkutana	22.827	22.523	22.437	22.363	22.354
2	Nuha	24.003	23.769	23.755	23.962	24.227

3	Towuti	41.510	42.391	43.597	44.899	45.170
4	Malili	42.610	42.882	43.421	44.096	44.647
5	Angkona	25.297	25.377	25.303	25.432	25.388
6	Wotu	33.694	33.569	33.732	33.925	33.970
7	Burau	35.463	35.197	35.100	35.292	35.325
8	Tomoni	26.489	26.578	26.773	26.930	27.014
9	Tomoni Timur	13.802	13.699	13.649	13.679	13.677
10	Kalaena	12.334	12.337	12.297	12.345	12.302
11	Wasuponda	21.946	22.052	21.975	22.015	22.008
	Jumlah	299.975	300.374	302.039	304.938	306.082

Sumber data : Dinas Kependudukan dan Pencatatan Sipil Kabupaten Luwu Timur, 2022

* : Data Kependudukan Kab. Luwu Timur Semester I Tahun 2022, 2023

Jika dilihat dari tabel diatas, pada tahun 2022, kecamatan dengan jumlah penduduk terbanyak adalah Kecamatan Towuti dengan jumlah penduduk sebesar 45.170 jiwa dan kecamatan dengan jumlah penduduk terkecil adalah Kecamatan Kalaena dengan jumlah penduduk sebesar 12.302 jiwa. Kecamatan Malili menjadi kecamatan dengan jumlah pertambahan penduduknya paling besar yaitu sebanyak 551 jiwa dari 44.096 jiwa pada tahun 2021 menjadi 44.647 pada tahun 2022.

Tabel 2.11 Kepadatan Penduduk Dirinci Per Kecamatan Tahun 2022

NO	KECAMATAN	Luas Wilayah (Km2)*	Jumlah Penduduk (jiwa)**	Kepadatan
1	Mangkutana	1.300,96	22.354	17
2	Nuha	808,27	24.227	30
3	Towuti	1.820,48	45.170	25
4	Malili	921,2	44.647	48
5	Angkona	147,24	25.388	172
6	Wotu	130,52	33.970	260
7	Burau	256,23	35.325	138
8	Tomoni	230,09	27.014	117
9	Tomoni Timur	43,91	13.677	311
10	Kalaena	41,98	12.302	293
11	Wasuponda	1.244	22.008	18
	LUWU TIMUR	6.944,88	306.082	44

Sumber data : * : Data Kependudukan Semester I Dinas Kependudukan dan Pencatatan Sipil Kabupaten Luwu Timur Tahun

2022

** : Dokumen Matek Revisi RTRW Kabupaten Luwu Timur 2022-2042 Tahun 2022

2. Komposisi Penduduk Menurut Jenis Kelamin

Tabel 2.12 Komposisi Penduduk menurut jenis kelamin di Kabupaten Luwu Timur Tahun 2022

No	Kecamatan	Jenis Kelamin		Total
		Laki-Laki	Perempuan	
1	Mangkutana	11.314	11.040	22.354
2	Nuha	13.140	11.087	24.227
3	Towuti	23.945	21.225	45.170
4	Malili	23.117	21.530	44.647
5	Angkona	12.955	12.433	25.388
6	Wotu	16.969	17.001	33.970
7	Burau	17.945	17.380	35.325
8	Tomoni	13.663	13.351	27.014
9	Tomoni Timur	6.980	6.697	13.677
10	Kalaena	6.175	6.127	12.302
11	Wasuponda	11.705	10.303	22.008
Luwu Timur		157.908	148.174	306.082

Sumber data : Dinas Kependudukan dan Pencatatan Sipil Kabupaten Luwu Timur, 2022

Tabel 2.13 Data Sex Ratio Kabupaten Luwu Timur 2018-2022

Tahun	Laki-Laki (orang)	Perempuan (orang)	Jumlah (orang)	Sex Ratio
2018	151.02	142.802	299.975	106,05
2019	154.978	145.396	300.372	106,59
2020	155.726	146.313	302.039	106,43
2021	157.367	147.571	304.938	106,63
2022*	157.908	148.174	306.082	106,57

Sumber data : Dinas Kependudukan dan Pencatatan Sipil Kabupaten Luwu Timur, 2022

* : Data Kependudukan Kab. Luwu Timur Semester I Tahun 2022

Data rasio Jenis Kelamin berguna untuk pengembangan perencanaan pembangunan yang berwawasan gender, terutama yang berkaitan dengan perimbangan pembangunan laki-laki dan perempuan secara adil. Dari tabel diatas sejak tahun 2018 sampai dengan 2022 Rasio Jenis Kelamin di Kabupaten Luwu Timur menunjukkan penduduk laki-laki lebih banyak daripada penduduk perempuan. Dengan angka *sex ratio* 106 berarti dari setiap 100 penduduk perempuan terdapat 106-107 orang penduduk laki – laki.

3. Komposisi Penduduk Menurut Kelompok Umur

Tabel 2.14 Jumlah Penduduk Menurut Batasan Umur di Kabupaten Luwu Timur 2022*

No	Kelompok Umur	Jenis Kelamin		Jumlah Penduduk
		Laki-Laki	Perempuan	
1	0 – 4	13.395	12.471	255.866
2	5 – 9	15.429	14.015	29.444
3	10 – 14	15.595	14.731	30.326
4	15 – 19	13.437	12.720	26.157
5	20 – 24	15.000	13.980	28.980
6	25 – 29	12.820	12.062	24.882
7	30 – 34	11.574	11.085	22.659
8	35 – 39	12.144	11.753	23.897
9	40 – 44	12.343	11.546	23.889
10	45 – 49	10.458	9.599	20.057
11	50 – 54	8.591	7.360	15.951
12	55 – 59	5.608	5.291	10.899
13	60 – 64	4.038	4.158	8.196
14	65 – 69	3.114	2.909	6.023
15	70 – 74	2.062	1.970	4.032
16	>=75	2.300	2.524	4.824
TOTAL		157.908	148.174	306.082

Sumber data : Dinas Kependudukan dan Pencatatan Sipil Kabupaten Luwu Timur, 2023

Karakteristik penduduk menurut kelompok umur berguna dalam membantu penyusunan, perencanaan pemenuhan kebutuhan dasar bagi penduduk sesuai dengan kebutuhan kelompok umur masing. Dengan memperhatikan tabel di atas Secara umum terjadi pertambahan penduduk setiap tahunnya. Adapun beberapa kelompok usia terjadi pengurangan penduduk. Ini terlihat pada kelompok usia 5-19 tahun (usia belum produktif) dan kelompok usia 25-34 tahun (usia produktif) Kondisi ini disebabkan antara lain karena terjadinya mutasi penduduk dengan alasan mengikuti Kepala Keluarga, Mencari Pekerjaan, Bekerja atau menuntut ilmu diluar kabupaten Luwu Timur yang mengharuskan melakukan proses pindah keluar dari kabupaten Luwu Timur. Untuk kelompok usia = >65 tahun (usia tidak produktif) tahun terjadi penambahan penduduk setiap tahunnya ini menandakan angka harapan hidup di Kabupaten Luwu Timur cukup tinggi.

2.2. Aspek Kesejahteraan Masyarakat

Menganalisis gambaran umum kondisi daerah pada aspek kesejahteraan masyarakat dalam menyusun rancangan awal RKPD 2024 Kabupaten Luwu Timur terlebih dahulu perlu menggambarkan capaian indikator setiap variabel. Indikator variabel aspek kesejahteraan yang dimaksud dikategorikan ke dalam, 1) Kesejahteraan dan Pemerataan Ekonomi dan 2) Kesejahteraan Sosial.

2.10. 2.1.2.1 Kesejahteraan Dan Pemerataan Ekonomi

Analisis kinerja atas kesejahteraan dan pemerataan ekonomi dilakukan terhadap indikator yang mempengaruhi kesejahteraan dan pemerataan ekonomi. Berikut ini disajikan beberapa contoh hasil analisis dari beberapa indikator kinerja pada fokus kesejahteraan dan pemerataan ekonomi.

1. Pertumbuhan Ekonomi

Tabel 2.15 Perbandingan Pertumbuhan Ekonomi Kab. Luwu Timur, Provinsi Sulawesi Selatan dan Nasional Tahun 2018 - 2022

Uraian	Satuan	2018	2019	2020	2021	2022
Luwu Timur	%	3,39	1,17	1,46	-1,39	1,99
Sulawesi Selatan	%	7,04	6,91	-0,7	4,65	5,09
Nasional	%	5,17	5,02	2,07	3,69	5,31

Sumber : Kab. Luwu Timur Dalam Angka Tahun 2022

Rancangan Awal RPD Provinsi Sulawesi Selatan Tahun 2024-2026

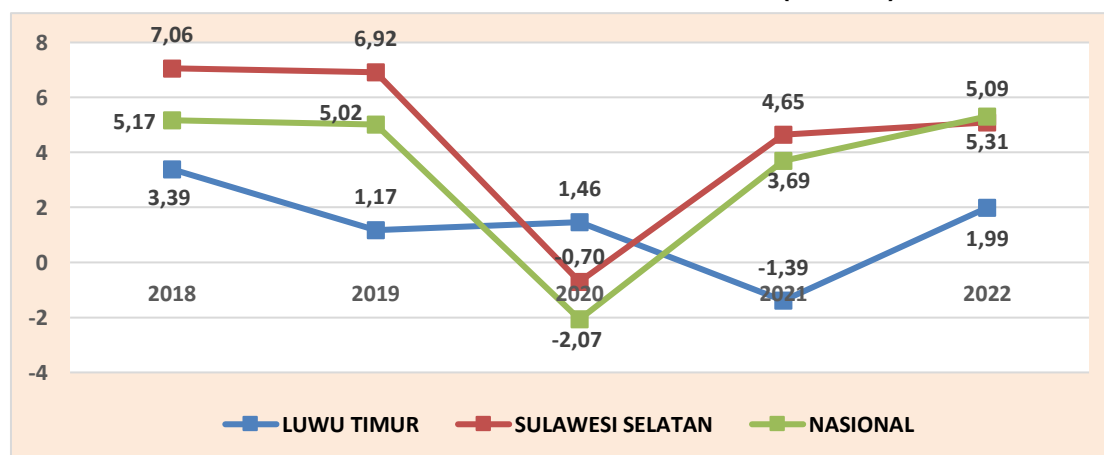
Tabel 2.16 Perbandingan Laju Pertumbuhan Ekonomi dan Rata-Rata Capaian Wilayah Regional Luwu Raya Tahun 2018 - 2022

URAIAN	TAHUN				
	2018	2019	2020	2021	2022
LUWU TIMUR	3,39	1,17	1,46	-1,39	1,99
LUWU UTARA	8,39	7,11	0,59	3,90	4,54
LUWU	6,86	6,26	1,30	6,03	5,69
PALOPO	7,52	6,75	0,45	5,41	5,83

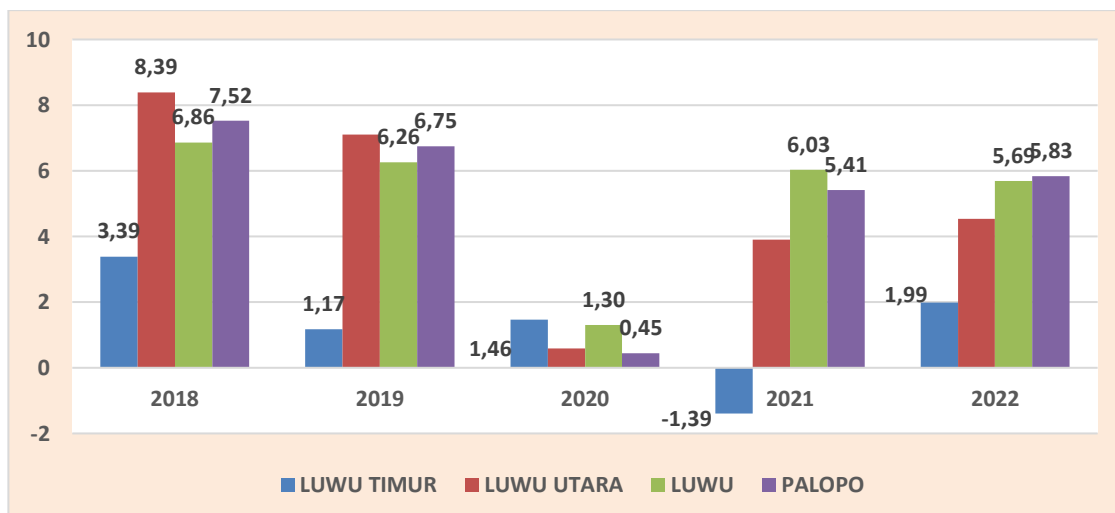
Sumber : Kab. Luwu Timur Dalam Angka Tahun 2022

Rancangan Awal RPD Provinsi Sulawesi Selatan Tahun 2024-2026

Grafik 2.4 Laju Pertumbuhan Ekonomi Kabupaten Luwu Timur, Provinsi Sulawesi Selatan dan Nasional Tahun 2018-2022 (Persen)



Sumber Data : Badan Pusat Statistik Kabupaten Luwu Timur
Badan Pusat Statistik Provinsi Sulawesi Selatan
BPS RI

Grafik 2.5 Perbandingan Laju Pertumbuhan Ekonomi Kabupaten Luwu, Luwu Utara dan Luwu Timur Tahun 2018 - 2022

Sumber Data : Badan Pusat Statistik Tahun 2023 (Data diolah)

Tabel 2.17 Pertumbuhan Produk Domestik Regional Bruto Kabupaten Luwu Timur Menurut Lapangan Usaha (Persen) Tahun 2018 s.d 2022

Kategori	Lapangan Usaha	2018	2019	2020	2021	2022
A	Pertanian, Kehutanan, dan Perikanan	6,61	1,06	-0,25	4,19	-1,84
B	Pertambangan dan Penggalian	0,16	-2,69	1,66	-7,81	1,67
C	Industri Pengolahan	5,75	14,53	-2,71	6,58	7,50
D	Pengadaan Listrik dan Gas	5,93	4,14	4,92	6,10	5,57
E	Pengadaan Air, Pengelolaan Sampah, Limbah Daur Ulang	8,34	5,88	9,34	11,76	10,27
F	Konstruksi	7,63	9,74	3,15	7,65	2,56
G	Perdagangan Besar dan Eceran; Reparasi Mobil dan Sepeda Motor	10,31	10,51	-1,08	6,72	7,83
H	Transportasi dan Pergudangan	10,25	10,99	-12,94	6,73	14,38
I	Penyediaan Akomodasi dan Makan Minum	11,76	8,56	-12,78	2,34	11,01
J	Informasi dan Komunikasi	10,37	10,73	11,27	7,64	7,46
K	Jasa Keuangan dan Asuransi	6,32	5,72	3,98	5,08	2,40
L	Real Estate	4,88	7,80	5,95	5,72	6,17
M	Jasa Perusahaan	10,50	10,51	-8,52	3,79	7,04
N	Administrasi Pemerintahan, Pertahanan dan Jaminan Sosial Wajib	12,28	5,52	-0,76	5,98	2,93
O	Jasa Pendidikan	8,66	7,22	6,28	5,60	2,97
P	Jasa Kesehatan dan Kegiatan Sosial	9,50	8,74	11,72	9,58	7,40
Q	Jasa lainnya	11,42	9,28	-12,32	6,54	7,32
Produk Domestik Regional Bruto		3,39	1,17	1,46	-1,39	1,99

Sumber : Badan Pusat Statistik Kabupaten Luwu Timur, Kabupaten Luwu Timur Dalam Angka 2022

Produk Domestik Regional Bruto atau sering disingkat dengan PDRB sering digunakan sebagai indikator yang mewakili besarnya suatu daerah dari sisi pendapatan regional suatu wilayah. Indikator PDRB ini sering muncul dalam pembicaraan keberhasilan pembangunan suatu daerah, dimana semakin tinggi nilai PDRB suatu wilayah menunjukkan semakin meningkat keberhasilan pembangunan suatu daerah, dan sebaliknya. Dalam buku statistik PDRB selalu dijelaskan definisi PDRB yaitu sebagai jumlah nilai tambah yang dihasilkan oleh seluruh unit usaha dalam suatu wilayah, atau merupakan jumlah seluruh nilai barang dan jasa akhir yang dihasilkan oleh seluruh unit ekonomi di suatu wilayah.

Terdapat dua model penyajian data PDRB, yaitu : (a) Atas Dasar Harga Berlaku (ADHB) dimana harga untuk menghitung nilai tambah atau nilai barang dan jasa akhir menggunakan harga yang berlaku di setiap tahun perhitungan PDRB; (b) Atas Dasar Harga Konstan (ADHK) dimana harga untuk menghitung nilai tambah atau nilai barang dan jasa akhir menggunakan harga tahun tertentu yang tetap untuk setiap tahun perhitungan PDRB.

Berdasarkan hal tersebut diatas, perlu dilihat perkembangan kinerja ekonomi Kabupaten Luwu Timur. Apabila dilihat dari nilai PDRB atas dasar harga berlaku (ADHB) selama kurun waktu 5 tahun terakhir selalu mengalami kenaikan (lihat Tabel 2.18).

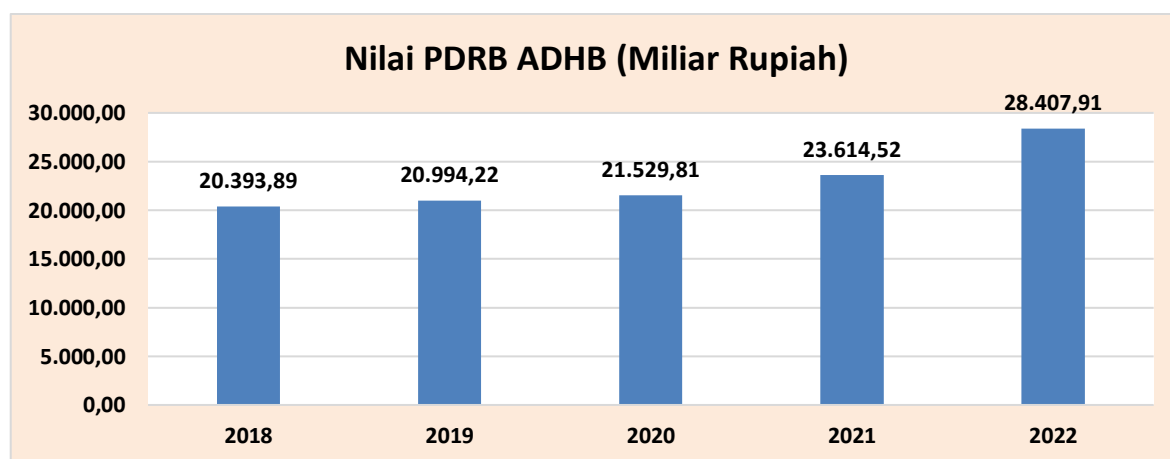
Tabel 2.18 Produk Domestik Regional Bruto Atas Dasar Harga Berlaku Menurut Lapangan Usaha Kabupaten Luwu Timur Tahun 2018-2022 (Miliar Rupiah)

Kategori	Lapangan Usaha	2018	2019	2020	2021	2022
A	Pertanian, Kehutanan, dan Perikanan	4.941,17	5.005,81	5.157,68	5.906,03	6.217,58
B	Pertambangan dan Penggalian	9.741,53	9.502,35	9.677,50	10.387,74	14.214,24
C	Industri Pengolahan	691,96	801,19	790,88	862,98	958,55
D	Pengadaan Listrik dan Gas	9,72	10,22	10,60	11,35	12,09
E	Pengadaan Air, Pengelolaan Sampah, Limbah Daur Ulang	1,34	1,47	1,62	1,85	2,06
F	Konstruksi	1.885,66	2.192,08	2.269,46	2.544,55	2.752,09
G	Perdagangan Besar dan Eceran; Reparasi Mobil dan Sepeda Motor	775,84	882,67	883,23	961,72	1.077,26
H	Transportasi dan Pergudangan	146,26	164,43	147,15	167,57	205,07
I	Penyediaan Akomodasi dan Makan Minum	41,41	46,13	41,37	42,48	48,86
J	Informasi dan Komunikasi	288,24	325,47	362,77	390,48	423,59
K	Jasa Keuangan dan Asuransi	189,93	210,78	221,04	235,31	255,26

L	Real Estate	465,33	509,27	542,98	574,09	629,84
M,N	Jasa Perusahaan	10,75	12,10	11,27	11,94	13,28
O	Administrasi Pemerintahan, Pertahanan dan Jaminan Sosial Wajib	517,75	566,44	573,81	613,94	636,87
P	Jasa Pendidikan	409,50	454,55	486,91	515,92	540,25
Q	Jasa Kesehatan dan Kegiatan Sosial	251,51	280,44	325,95	359,29	391,02
R,S,T,U	Jasa lainnya	25,99	28,84	25,57	27,28	29,98
Produk Domestik Regional Bruto		20.393,89	20.994,22	21.529,81	23.614,52	28.407,91

Sumber : Badan Pusat Statistik Kabupaten Luwu Timur, Kabupaten Luwu Timur Dalam Angka 2023

Grafik 2. 6 Produk Domestik Regional Bruto Atas Dasar Harga Berlaku Kab. Luwu Timur



Sumber Data : BPS Kabupaten Luwu Timur, Kabupaten Luwu Timur Dalam Angka 2023

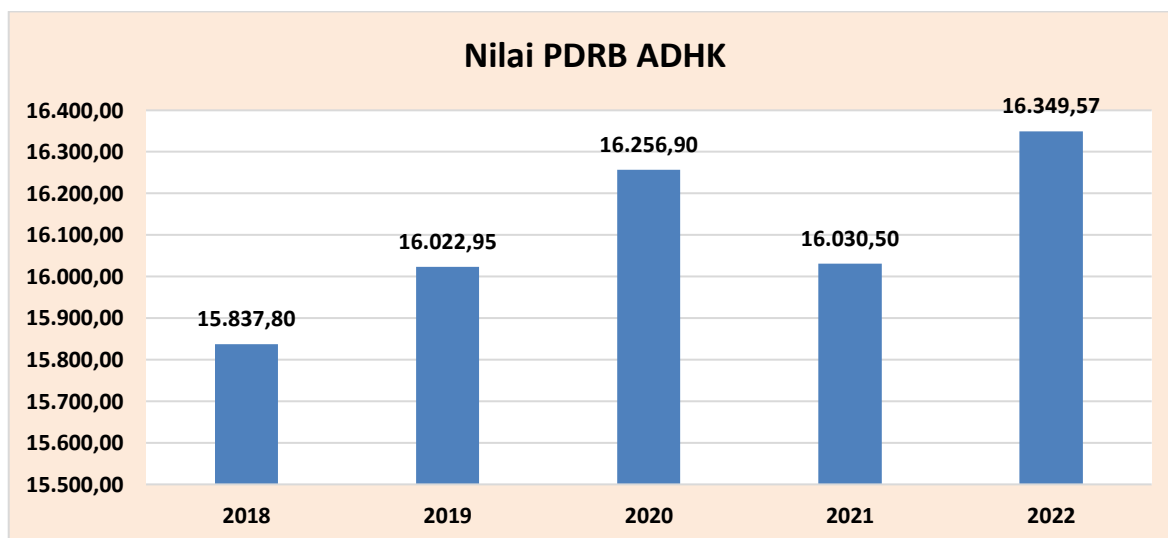
Tabel 2.19 Produk Domestik Regional Bruto Atas Dasar Harga Konstan Menurut Lapangan Usaha Kabupaten Luwu Timur Tahun 2018-2022 (dalam Juta Rupiah)

Kategori	Lapangan Usaha	2018	2019	2020	2021	2022
A	Pertanian, Kehutanan, dan Perikanan	3.150,53	3.183,97	3.175,95	3.308,98	3.248,22
B	Pertambangan dan Pengalihan	8.681,49	8.447,71	8.587,77	7.916,77	8.048,74
C	Industri Pengolahan	455,67	521,87	507,75	541,15	581,75
D	Pengadaan Listrik dan Gas	9,63	10,03	10,52	11,17	11,79
E	Pengadaan Air, Pengelolaan Sampah, Limbah Daur Ulang	1,14	1,21	1,32	1,47	1,63
F	Konstruksi	1.279,37	1.403,98	1.448,20	1.559,00	1.598,88

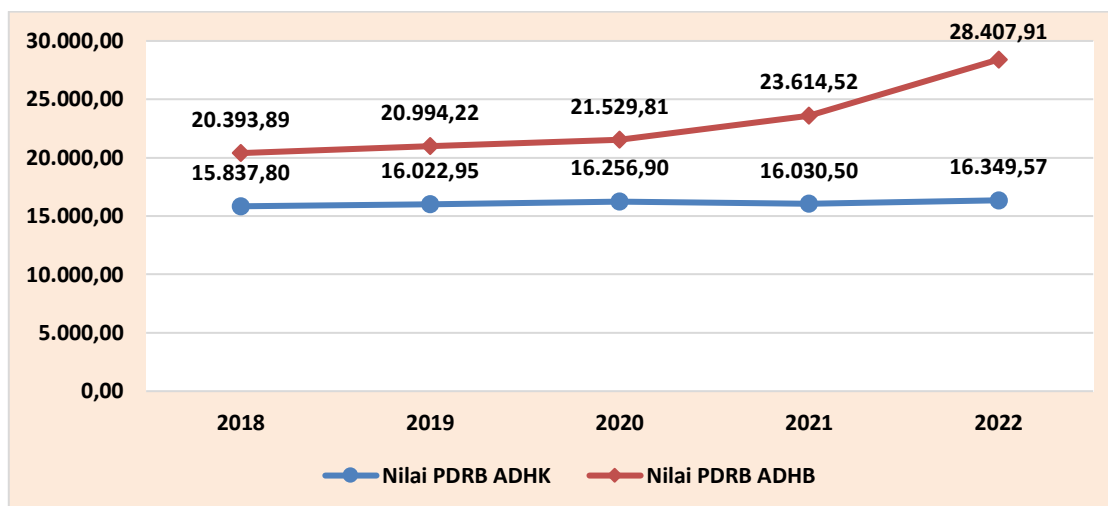
G	Perdagangan Besar dan Eceran; Reparasi Mobil dan Sepeda Motor	606,13	669,82	662,57	707,10	762,50
H	Transportasi dan Pergudangan	100,79	111,86	97,39	103,94	118,88
I	Penyediaan Akomodasi dan Makan Minum	25,59	27,79	24,23	24,80	27,53
J	Informasi dan Komunikasi	266,31	294,89	328,12	353,19	379,54
K	Jasa Keuangan dan Asuransi	134,02	141,69	147,33	154,80	158,51
L	Real Estate	274,47	295,87	313,48	331,40	351,83
M,N	Jasa Perusahaan	7,07	7,82	7,15	7,42	7,94
O	Administrasi Pemerintahan, Pertahanan dan Jaminan Sosial Wajib	330,23	348,46	345,81	366,50	377,25
P	Jasa Pendidikan	296,29	317,69	337,64	356,56	367,14
Q	Jasa Kesehatan dan Kegiatan Sosial	201,79	219,43	245,15	268,62	288,51
R,S,T,U	Jasa lainnya	17,26	18,86	16,54	17,62	18,91
Produk Domestik Regional Bruto		15.837,80	16.022,95	16.256,90	16.030,50	16.349,57

Sumber : Badan Pusat Statistik Kabupaten Luwu Timur, Kabupaten Luwu Timur Dalam Angka 2023

Grafik 2.7 Produk Domestik Regional Bruto Atas Dasar Harga Konstan Kabupaten Luwu Timur (Miliar Rupiah)



Sumber Data : Badan Pusat Statistik Kabupaten Luwu Timur, 2023 (Data diolah)

Grafik 2.8 Produk Domestik Regional Bruto Atas Dasar Harga Berlaku dan Atas Dasar Harga Konstan Kabupaten Luwu Timur (Miliar Rupiah)

Sumber Data : Badan Pusat Statistik Kabupaten Luwu Timur, 2023

Besarnya peranan berbagai lapangan usaha ekonomi dalam memproduksi barang dan jasa sangat menentukan struktur ekonomi suatu daerah. Struktur ekonomi yang terbentuk dari nilai tambah yang diciptakan oleh setiap lapangan usaha menggambarkan seberapa besar ketergantungan suatu daerah terhadap kemampuan berproduksi dari setiap lapangan usaha.

Selama lima tahun terakhir (2018-2022) struktur perekonomian Luwu Timur didominasi oleh 5 (lima) kategori lapangan usaha, diantaranya : Pertambangan dan Penggalian; Pertanian, Kehutanan, dan Perikanan; Konstruksi; Perdagangan Besar dan Eceran, Reparasi Mobil, dan Sepeda Motor; dan Industri Pengolahan. Hal ini dapat dilihat dari peranan masing-masing lapangan usaha terhadap pembentukan DRB Luwu Timur.

Tabel 2.20 Distribusi Persentase Produk Domestik Regional Bruto Kabupaten Luwu Timur Atas Dasar Harga Berlaku Menurut Lapangan Usaha (Persen)

Kategori	Lapangan Usaha	2018	2019	2020	2021	2022
A	Pertanian, Kehutanan, dan Perikanan	24,23	23,84	23,96	25,01	21,89
B	Pertambangan dan Penggalian	47,77	45,26	44,95	43,99	50,04
C	Industri Pengolahan	3,39	3,82	3,67	3,65	3,37
D	Pengadaan Listrik dan Gas	0,05	0,05	0,05	0,05	0,04
E	Pengadaan Air, Pengelolaan Sampah, Limbah Daur Ulang	0,01	0,01	0,01	0,01	0,01
F	Konstruksi	9,25	10,44	10,54	10,78	9,69
G	Perdagangan Besar dan Eceran; Reparasi Mobil dan Sepeda Motor	3,80	4,20	4,10	4,07	3,79
H	Transportasi dan Pergudangan	0,72	0,78	0,68	0,71	0,72
I	Penyediaan Akomodasi dan Makan Minum	0,20	0,22	0,19	0,18	0,17

Kategori	Lapangan Usaha	2018	2019	2020	2021	2022
J	Informasi dan Komunikasi	1,41	1,55	1,68	1,65	1,49
K	Jasa Keuangan dan Asuransi	0,93	1,00	1,03	1,00	0,90
L	Real Estate	2,28	2,43	2,52	2,43	2,22
M,N	Jasa Perusahaan	0,05	0,06	0,05	0,05	0,05
O	Administrasi Pemerintahan, Pertahanan dan Jaminan Sosial Wajib	2,54	2,70	2,67	2,60	2,24
P	Jasa Pendidikan	2,01	2,17	2,26	2,18	1,90
Q	Jasa Kesehatan dan Kegiatan Sosial	1,23	1,34	1,51	1,52	1,38
R,S,T,U	Jasa lainnya	0,13	0,14	0,12	0,12	0,11
Produk Domestik Regional Bruto		100	100	100	100	100

Sumber : Badan Pusat Statistik Kabupaten Luwu Timur, Kabupaten Luwu Timur Dalam Angka 2023

Tabel 2.21 Laju Pertumbuhan Produk Domestik Regional Bruto Atas Dasar Harga Konstan 2010 Menurut Lapangan Usaha di Kabupaten Luwu Timur (Persen)

Kategori	Lapangan Usaha	2018	2019	2020	2021	2022
A	Pertanian, Kehutanan, dan Perikanan	6,61	1,06	-0,25	4,19	-1,84
B	Pertambangan dan Penggalian	0,16	-2,69	1,66	-7,81	1,67
C	Industri Pengolahan	5,75	14,53	-2,71	6,58	7,50
D	Pengadaan Listrik dan Gas	5,93	4,14	4,92	6,10	5,57
E	Pengadaan Air, Pengelolaan Sampah, Limbah Daur Ulang	8,34	5,88	9,34	11,76	10,27
F	Konstruksi	7,63	9,74	3,15	7,65	2,56
G	Perdagangan Besar dan Eceran; Reparasi Mobil dan Sepeda Motor	10,31	10,51	-1,08	6,72	7,83
H	Transportasi dan Pergudangan	10,25	10,99	-12,94	6,73	14,38
I	Penyediaan Akomodasi dan Makan Minum	11,76	8,56	-12,78	2,34	11,01
J	Informasi dan Komunikasi	10,37	10,73	11,27	7,64	7,46
K	Jasa Keuangan dan Asuransi	6,32	5,72	3,98	5,08	2,40
L	Real Estate	4,88	7,80	5,95	5,72	6,17
M,N	Jasa Perusahaan	10,50	10,51	-8,52	3,79	7,04
O	Administrasi Pemerintahan, Pertahanan dan Jaminan Sosial Wajib	12,28	5,52	-0,76	5,98	2,93
P	Jasa Pendidikan	8,66	7,22	6,28	5,60	2,97
Q	Jasa Kesehatan dan Kegiatan Sosial	9,50	8,74	11,72	9,58	7,40
R,S,T,U	Jasa lainnya	11,42	9,28	-12,32	6,54	7,32
Produk Domestik Regional Bruto		3,39	1,17	1,46	-1,39	1,99

Sumber : Badan Pusat Statistik Kabupaten Luwu Timur, Kabupaten Luwu Timur Dalam Angka 2023

2. PDRB Per Kapita

PDRB perkapita adalah PDRB dibagi dengan jumlah penduduk pertengahan tahun. Besaran ini dipengaruhi oleh jumlah penduduk pertengahan

tahun, dalam arti bahwa semakin besar jumlah penduduk akan semakin kecil besaran PDRB perkapita wilayah tersebut. Semakin tinggi PDRB perkapita suatu wilayah semakin baik tingkat perekonomian wilayah tersebut, walaupun ukuran ini tidak dapat memperlihatkan kesenjangan pendapatan antar penduduk. Meskipun terdapat keterbatasan, Indikator PDRB perkapita ini cukup memadai untuk mengetahui tingkat perekonomian suatu wilayah dalam lingkup makro, paling tidak sebagai acuan memantau kemampuan suatu daerah dalam menghasilkan produk domestik barang dan jasa di wilayah tersebut.

Tabel 2.22 PDRB Perkapita dan PDRB Perkapita (ADHB) Kab. Luwu Timur, Provinsi Sulawesi Selatan dan Nasional

Uraian	Satuan	Tahun				
		2018	2019	2020	2021	2022
Luwu Timur						
PDRB Perkapita (ADHB)	Juta	69,41	71,34	72,85	78,58	92,98
PDRB Perkapita (ADHK)	Juta	53,9	54,45	55,01	53,34	53,51
Sulawesi Selatan						
PDRB Perkapita (ADHB)	Juta	52,64	57,18	55,68	59,66	51,18
PDRB Perkapita (ADHK)	Juta	35,24	37,47	36,25	33,23	31,98
Nasional						
PDRB Perkapita (ADHB)	Juta	55,99	59,3	57,3	62,2	
PDRB Perkapita (ADHK)	Juta	39,34	41,02	39,78	40,78	

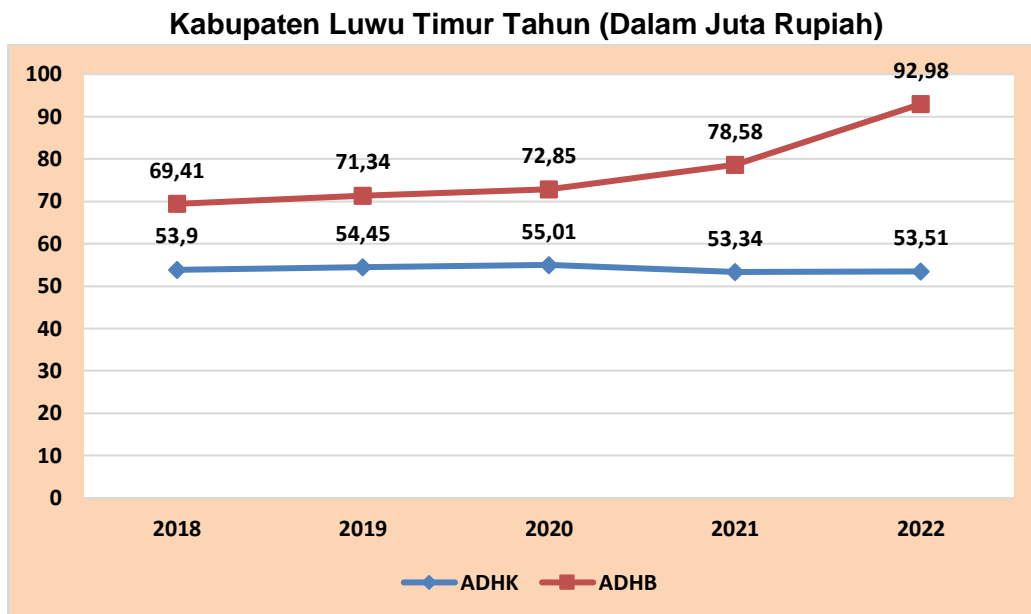
Sumber : BPS Kabupaten Luwu Timur, BPS Prov Sulawesi Selatan, 2023

Tabel 2.23 Perbandingan PDRB Perkapita Kab. Luwu Timur dengan Kab. Luwu, Luwu Utara dan Kota Palopo

No	Uraian	PDRB Perkapita	
		2021	2022
1	Luwu Timur	78,58	92,98
2	Luwu Utara	44,33	48,98
3	Luwu	48,55	54,03
4	Palopo	46,52	51,18

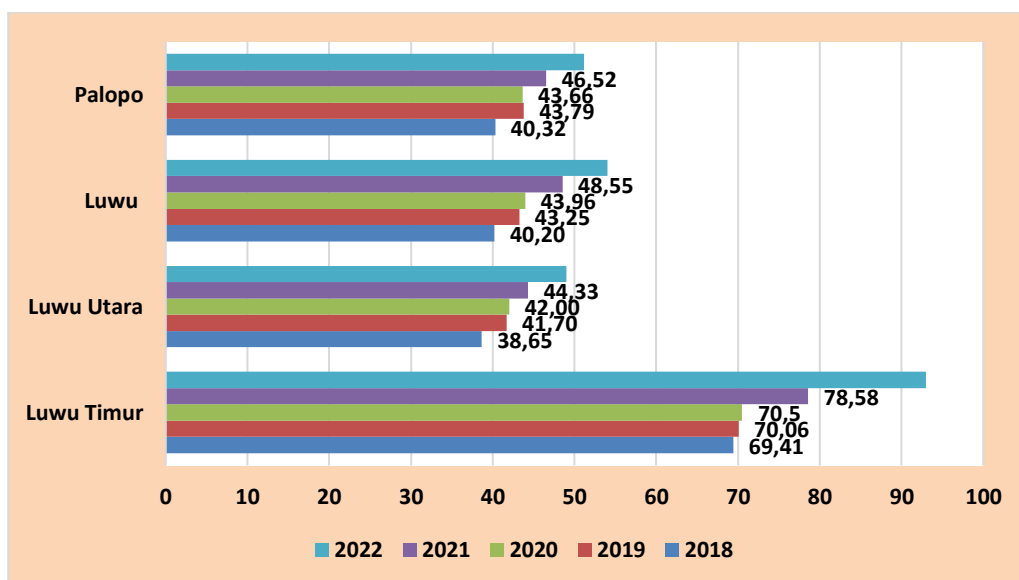
Sumber: Badan Pusat Statistik, 2023

Grafik 2.9 Perbandingan PDRB Per Kapita Atas Dasar Harga Berlaku (ADHB) dan PDRB Per Kapita Atas Dasar Harga Konstan (ADHK)



Sumber Data : Badan Pusat Statistik Kabupaten Luwu Timur, 2022

Grafik 2.10 Perbandingan PDRB Perkapita Kabupaten Luwu Timur dengan wilayah setara Tahun 2018 - 2022



Sumber : BPS, 2023

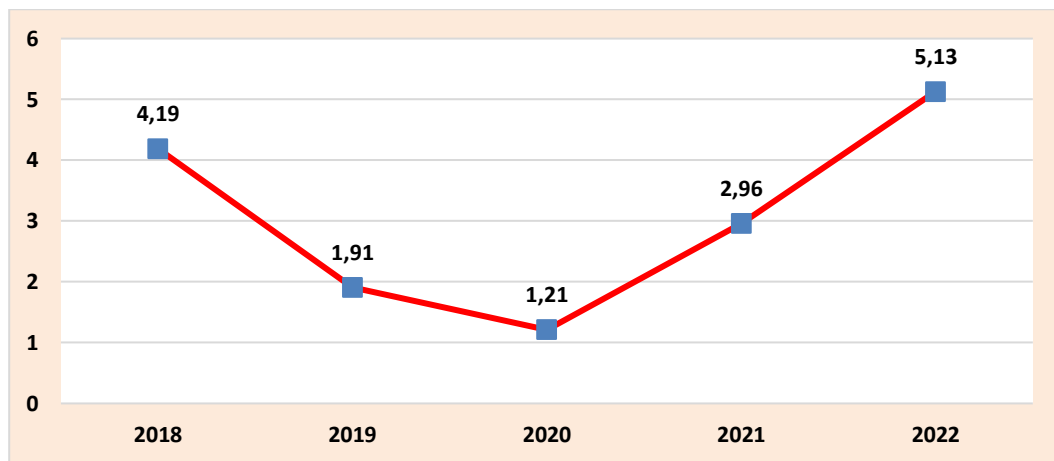
3. Laju Inflasi

Inflasi adalah suatu keadaan dalam perekonomian ketika terjadi kenaikan harga-harga barang dan jasa yang di konsumsi rumah tangga. Kenaikan harga-harga ini dapat terjadi karena kuatnya permintaan masyarakat (*demand pull inflation*), meningkatnya biaya produksi secara terus menerus (*cosh push inflation*) atau karena perilaku permintaan dan penawaran tidak



seimbang. Naik turunnya harga ini dipantau secara mingguan, dua mingguan dan bulanan berdasarkan paket komoditas hasil pendataan Survei Biaya Hidup (SBH) tahun 2010. Survei Biaya Hidup juga menghasilkan Nilai Konsumsi Dasar (P_0Q_0), yaitu nilai yang dikeluarkan oleh rumah tangga untuk memperoleh suatu komoditi yang dikonsumsi pada tahun dasar (tahun dilakukannya SBH). Dalam harga yang dikumpulkan dan Nilai konsumsi hasil SBH diolah dalam bentuk indeks yang dikenal dengan sebutan Indeks Harga Konsumen (IHK). Tidak seluruh Kabupaten/Kota di Sulawesi Selatan melaksanakan SBH, sehingga Inflasi Kabupaten Luwu Timur sampai saat ini masih mengacu pada Inflasi Kota Palopo yang dipilih oleh BPS RI sebagai acuan penghitungan inflasi pada Kabupaten sekitar.

Grafik 2.11 Laju Inflasi Kota Palopo Tahun 2018 – 2022 (Persen)



Sumber Data : Berita Resmi Statistik BPS Kota Palopo, 2023 (Data diolah)

4. Persentase Penduduk diatas Garis Kemiskinan

Untuk mengukur kemiskinan, Badan Pusat Statistik (BPS) menggunakan konsep kemampuan memenuhi kebutuhan dasar (*basic needs approach*). Dengan pendekatan ini, kemiskinan dipandang sebagai ketidakmampuan dari sisi ekonomi untuk memenuhi kebutuhan dasar makanan dan bukan makanan yang diukur dari sisi pengeluaran. Dengan pendekatan ini, dapat dihitung *Headcount Index*, yaitu persentase penduduk miskin terhadap total penduduk, *Poverty Gap Index (P1)*/Indeks Kedalaman Kemiskinan (Ukuran rata-rata kesenjangan pengeluaran masing-masing penduduk miskin terhadap garis kemiskinan), dan *Poverty Severity (P2)*/Indeks Keparahan Kemiskinan (Ukuran ketimpangan pengeluaran diantara penduduk miskin).

Tabel 2.24 Persentase Penduduk dibawah garis kemiskinan Kab. Luwu Timur dengan Wilayah Luwu Raya 2018-2022

URAIAN	TAHUN				
	2018	2019	2020	2021	2022
LUWU TIMUR	7,23	6,98	6,85	6,94	6,81
LUWU UTARA	13,69	13,6	13,41	13,59	13,22
LUWU	13,36	12,76	12,65	12,59	12,49
PALOPO	7,94	7,82	7,85	8,14	7,78

Sumber : BPS Kabupaten Luwu Timur, BPS Kab. Luwu, BPS Kab. Luwu Utara dan Kota Palopo, 2023

Tabel 2.25 Garis Kemiskinan dan Penduduk Miskin, Indeks Kedalaman Kemiskinan (P1), Indeks Keparahan Kemiskinan (P2),**Kabupaten Luwu Timur Tahun 2018-2022**

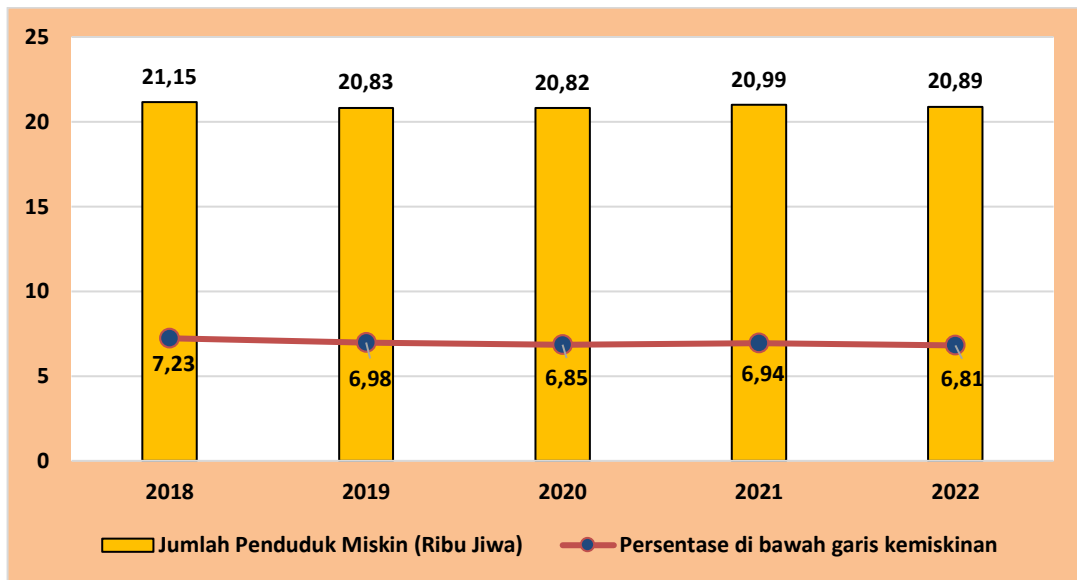
Tahun	Garis Kemiskinan (Rp/Kapita/Bulan)	Penduduk Miskin		Indek Kedalaman Kemiskinan (P1)	Indek Keparahan Kemiskinan (P2)
		Jumlah (Ribu Jiwa)	Persen		
2018	315.478	21,15	7,23	1,16	0,28
2019	333.739	20,83	6,98	1,11	0,25
2020	350.576	20,82	6,85	1,05	0,24
2021	371.947	20,99	6,94	1,09	0,26
2022	394.158	20,89	6,81	0,8	0,16

Sumber Data : Badan Pusat Statistik Kabupaten Luwu Timur Tahun 2023

Jumlah penduduk miskin di Kabupaten Luwu Timur Maret 2022 sebesar 20,89 ribu jiwa atau 6,81 persen dari total penduduk. Angka ini mengalami penurunan sebesar 0,10 ribu jiwa jika dibandingkan kondisi Maret 2021. Persentase penduduk miskin pada Maret 2022 sebesar 6,81 persen juga turun sebesar 0,13 persen poin dari maret 2021. Jika melihat perkembangan selama lima tahun terakhir, 2018-2022, jumlah penduduk miskin di Kabupaten Luwu Timur jumlahnya berfluktuasi dari tahun ke tahun. Pada tahun 2018, jumlah penduduk miskin di Kabupaten Luwu Timur sekitar 21,15 ribu jiwa, lalu pada tahun 2020 jumlah penduduk miskin berkurang menjadi 20,82 ribu jiwa dan sempat mengalami kenaikan pada tahun 2021 sebesar 0,17 ribu jiwa menjadi 20,99 ribu jiwa dan Kembali turun pada tahun 2022 menjadi 20,89 ribu jiwa.

Hal yang sama juga dapat dilihat pada persentase penduduk miskin Kabupaten Luwu Timur yang juga bervariasi selama lima tahun terakhir. Pada tahun 2018 persentase penduduk miskin di Kabupaten Luwu Timur sebesar 7,23 persen terhadap total penduduk, kemudian mengalami penurunan hingga tahun 2020 mencapai 6,85 persen. Selanjutnya pada tahun 2021, persentase kemiskinan mengalami kenaikan menjadi 6,94 persen lalu di tahun 2022 kembali turun menjadi 6,81 persen.

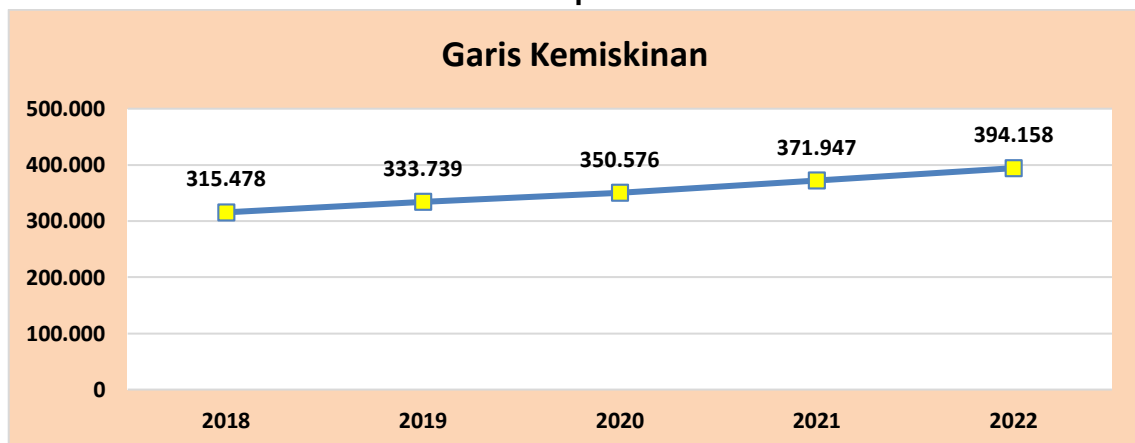
Grafik 2.12 Jumlah dan Persentase Penduduk Miskin Kabupaten Luwu Timur Tahun 2018-2022



Sumber Data : Badan Pusat Statistik Kabupaten Luwu Timur, 2022 (Data diolah)

Besar kecilnya jumlah penduduk miskin sangat dipengaruhi oleh garis kemiskinan, karena penduduk miskin adalah penduduk yang memiliki rata-rata pengeluaran perkapita per bulan di bawah Garis Kemiskinan. Pada tahun 2018 Garis Kemiskinan sebesar 7,23 persen atau sebesar Rp 315.478,- perkapita/bulan. Selanjutnya di tahun 2019 Garis Kemiskinan menjadi Rp 333.739,- perkapita/bulan dengan peningkatan sebesar 5,79 persen. Pada tahun 2020, Garis kemiskinan Kabupaten Luwu Timur menjadi Rp 350.576,- perkapita/bulan atau meningkat 5,04 persen. Pada tahun 2021, Garis Kemiskinan naik 6,10 persen menjadi Rp 371.947,- perkapita/bulan. Terakhir pada tahun 2022 mencapai Rp394.158,- perkapita/bulan.

Grafik 2. 13 Garis Kemiskinan Kabupaten Luwu Timur Tahun 2018-2022

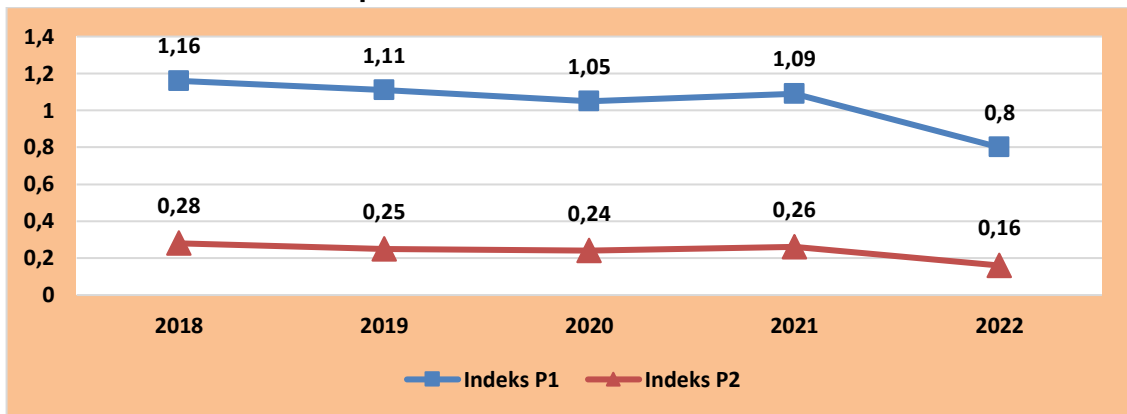


Sumber Data : Badan Pusat Statistik Kabupaten Luwu Timur, 2022 (Data diolah)

Persoalan kemiskinan bukan hanya sekedar berapa jumlah dan

persentase penduduk miskin. Dimensi lain yang perlu diperhatikan adalah tingkat Kedalaman Kemiskinan (P_1) dan Keparahan Kemiskinan (P_2). Selain harus mampu memperkecil jumlah penduduk miskin, kebijakan kemiskinan sekaligus juga harus bisa mengurangi tingkat kedalaman dan tingkat keparahan kemiskinan penduduk. Tingkat kedalaman kemiskinan adalah ukuran rata-rata kesenjangan pengeluaran masing-masing penduduk miskin terhadap Garis Kemiskinan, sedangkan tingkat keparahan kemiskinan adalah ukuran ketimpangan pengeluaran diantara penduduk miskin.

Grafik 2.14 Indeks Kedalaman Kemiskinan (P_1) dan Keparahan Kemiskinan (P_2) Kabupaten Luwu Timur Tahun 2018-2022



Sumber Data : Badan Pusat Statistik Kabupaten Luwu Timur, 2022

Indeks Kedalaman Kemiskinan (P_1) Kabupaten Luwu Timur pada periode 2018-2022 cenderung berfluktuasi. Selama 3 tahun sebelumnya yaitu pada tahun 2018 hingga 2020. Pada tahun 2019, indeks P_1 mengalami penurunan menjadi 1,11 dan kembali menurun menjadi 1,05 pada tahun 2020. Kemudian di tahun 2021, Indeks P_1 mengalami kenaikan menjadi 1,09. Terakhir Kembali turun pada tahun 2022 menjadi 0,80. Dari perubahan Indeks P_1 ini mengindikasikan bahwa kesenjangan pengeluaran penduduk miskin terhadap Garis Kemiskinan di Kabupaten Luwu Timur sejak tahun 2018 hingga 2020 semakin berkurang, meskipun di tahun 2021 kesenjangan pengeluaran penduduk miskin terhadap Garis Kemiskinan sempat bertambah namun kesenjangan pengeluaran tersebut Kembali berkurang pada tahun 2022.

Sejalan dengan Indeks P_1 , Indeks Keparahan Kemiskinan (P_2) Kabupaten Luwu Timur pada periode lima tahun terakhir juga berfluktuasi. Pada tahun 2018 Indeks P_2 berangsur-angsur mengalami penurunan hingga tahun 2020. Selama kurun waktu lima tahun, seperti halnya indeks P_1 , Indeks Keparahan paling kecil terjadi pada tahun 2022 yang mencapai 0,16.

5. Indeks Gini

Indeks Gini adalah sebuah ukuran yang menunjukkan apakah

pendistribusian dari pendapatan merata secara nyata. Koefisien Gini merupakan rasio antara garis 45 derajat dengan Kurva Lorenz dan area dalam segitiga. Koefisien ini bernilai 0 (nol), jika distribusi menyebar merata secara nyata, dan mendekati 1 (satu), jika secara nyata menyebar tidak merata. Indeks Gini memiliki nilai antara 0 dan 1, atau jika dalam persen maka nilainya antara 0 dan 100 persen. Berdasarkan nilai Indeks Gini, terdapat 3 (tiga) kelompok ketimpangan, *tinggi* jika koefisien gini bernilai 0,50 atau lebih, *sedang* jika nilainya diantara 0,36-0,49 dan *rendah* jika kurang dari 0,36. Untuk mendapatkan Indeks Gini, data yang digunakan adalah data rata-rata pengeluaran perkapita sebulan yang lalu dari hasil Susenas. Data tersebut diurutkan berdasarkan rata-rata pengeluaran perkapita sebulan dari yang terendah sampai tertinggi. Selanjutnya data tersebut dikelompokkan menjadi lima kelompok penduduk yang jumlahnya sama besar, berdasarkan urutan tersebut. Kemudian dihitung persentase total pengeluaran untuk tiap kelompok. Dengan metode ini, selain dapat diperoleh Koefisien Gini, juga dapat diperoleh indikator distribusi pendapatan (pengeluaran) menurut Bank Dunia.

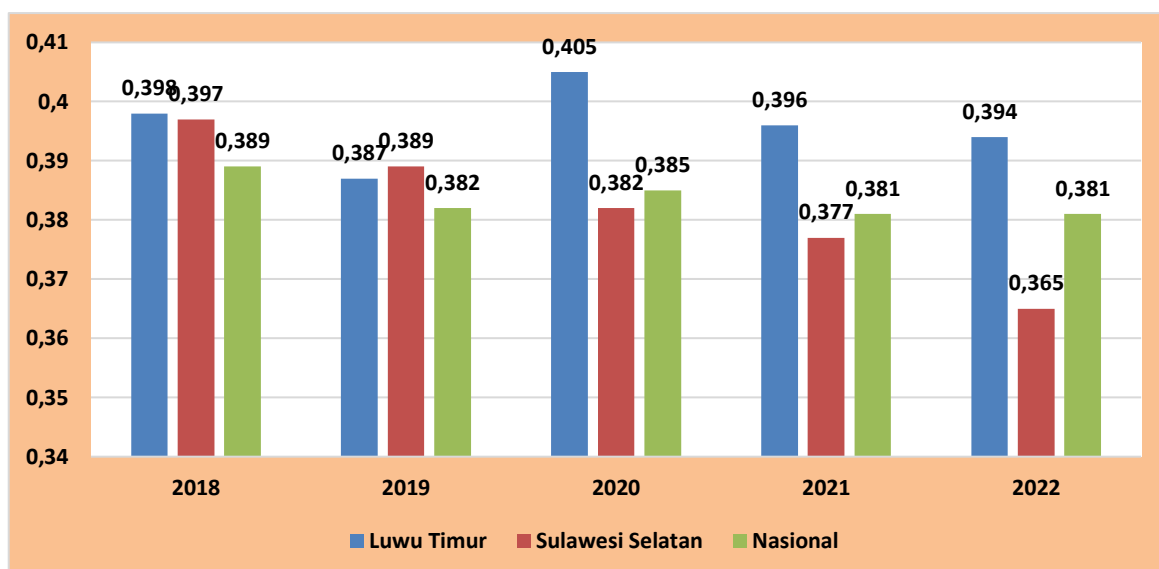
Tabel 2.26 Indeks Gini Kabupaten Luwu Timur 2018-2022

WILAYAH	2018	2019	2020	2021	2022
Luwu Timur	0,398	0,387	0,405	0,396	0,394
Sulawesi Selatan	0,397	0,389	0,382	0,377	0,365
Nasional	0,389	0,382	0,385	0,381	0,381

Sumber : Indikator Makro Sosial Ekonomi Provinsi Sulawesi Selatan, 2023
BPS Tahun 2023

Perkembangan Indeks Gini Kabupaten Luwu Timur selama lima tahun terakhir mengalami fluktuasi dan cenderung mengalami penurunan, dimana pada tahun 2018 mencapai 0,398 dan mengalami penurunan menjadi 0,394 di tahun 2022. Jika dibandingkan dengan Indeks Gini Provinsi Sulawesi Selatan maupun Nasional, Indeks Gini Kabupaten Luwu Timur masih berada diatas keduanya. Hal tersebut menggambarkan bahwa kondisi ketimpangan antar penduduk pada tingkat Provinsi Sulawesi Selatan dan Nasional masih relatif lebih baik dibandingkan dengan di Kabupaten Luwu Timur, seperti terlihat dalam Tabel 2.25 dan Grafik 2.17.

Grafik 2. 15 Perkembangan Indeks Gini Kabupaten Luwu Timur, Sulawesi Selatan dan Nasional Tahun 2018-2022



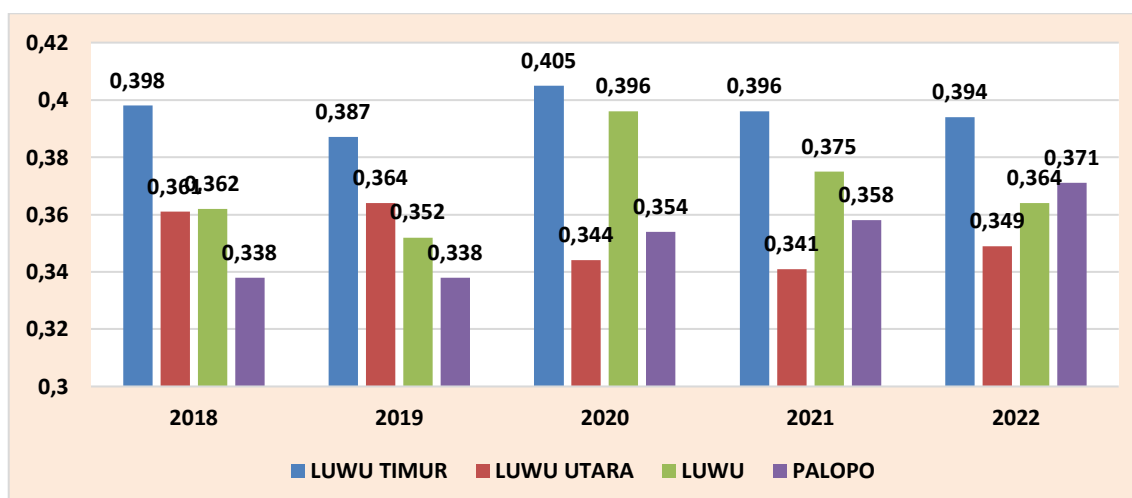
Sumber : Indikator Makro Sosial Ekonomi Provinsi Sulawesi Selatan, 2022
BPS Tahun 2023

Tabel 2.27 Perbandingan Indeks Gini Luwu Timur dengan Wilayah Luwu Raya Tahun 2018-2022

URAIAN	TAHUN				
	2018	2019	2020	2021	2022
LUWU TIMUR	0,398	0,387	0,405	0,396	0,394
LUWU UTARA	0,361	0,364	0,344	0,341	0,349
LUWU	0,362	0,352	0,396	0,375	0,364
PALOPO	0,338	0,338	0,354	0,358	0,371

Sumber : BPS Tahun 2023

Grifik 2. 16 Perbandingan Indeks Gini Kabupaten Luwu, Luwu Utara dan Luwu Timur Tahun 2018 - 2022



Sumber Data : Badan Pusat Statistik Tahun 2023 (Data diolah)

Dari data Indeks Gini pada periode tahun 2018-2022, diketahui bahwa kabupaten Luwu Timur tidak pernah berada pada tingkat koefisien Indeks Gini

yang rendah. Jika dibandingkan dengan kabupaten terdekat, Kabupaten Luwu Timur berada pada posisi terendah dalam pencapaian Indeks Gini nya kemudian Kabupaten Luwu yaitu sebesar 0,375 dan kemudian Kabupaten Luwu Utara sebesar 0,341.

2.11. 2.1.2.2 Kesejahteraan Sosial

Analisis kinerja atas kesejahteraan sosial Kabupaten Luwu Timur dilakukan terhadap indikator-indikator bidang pendidikan dan kesehatan dengan uraian sebagai berikut.

1. Indeks Pembangunan Manusia

Indeks Pembangunan Manusia (IPM) merupakan indikator penting untuk mengukur keberhasilan dalam upaya membangun kualitas hidup manusia di suatu wilayah. IPM menjelaskan bagaimana penduduk dapat mengakses dan berpartisipasi dalam pembangunan yaitu untuk memperoleh akses akan pendapatan, kesehatan, pendidikan, dan sebagainya. IPM diperkenalkan oleh *United Nations Development Programme* (UNDP) pada tahun 1990 dengan kemudian melakukan revisi pada metode penghitungan di tahun 2010. BPS mengadopsi perubahan metodologi penghitungan IPM yang baru pada tahun 2014 dan melakukan *backcasting* sejak tahun 2010. IPM merupakan indikator yang digunakan untuk melihat perkembangan pencapaian pembangunan dalam jangka panjang, tetapi pada perkembangannya dapat menjadi rujukan untuk jangka pendek dan menengah. Sebagai indikator untuk melihat kemajuan pembangunan manusia, ada dua aspek yang biasa diperhatikan dalam menilai IPM, yaitu kecepatan dan status pencapaian IPM.

Tabel 2.28 Indeks Pembangunan Manusia Kabupaten Luwu Timur dibandingkan dengan Capaian Wilayah Luwu Raya Tahun 2018-2022

URAIAN	TAHUN				
	2018	2019	2020	2021	2022
LUWU TIMUR	72,16	72,8	73,22	73,34	73,92
LUWU UTARA	68,79	69,46	69,5	70,02	70,51
LUWU	69,6	70,39	70,51	70,85	71,36
PALOLO	77,3	77,98	78,06	78,38	78,91

Sumber Data : Badan Pusat Statistik Tahun 2022

Pencapaian pembangunan manusia di Kabupaten Luwu Timur mengalami kemajuan selama periode tahun 2018 hingga tahun 2022. IPM Kabupaten Luwu Timur meningkat dari 72,16 pada tahun 2018 dan terus meningkat menjadi 72,80 di tahun 2019. Selama 2018-2022 IPM Kabupaten Luwu Timur menunjukkan kemajuan yang cukup berarti dan berada pada level “Tinggi” yaitu pencapaian IPM 70 ke atas sampai kurang dari 80.

Jika dibandingkan dengan wilayah sekitar Luwu Raya, capaian IPM

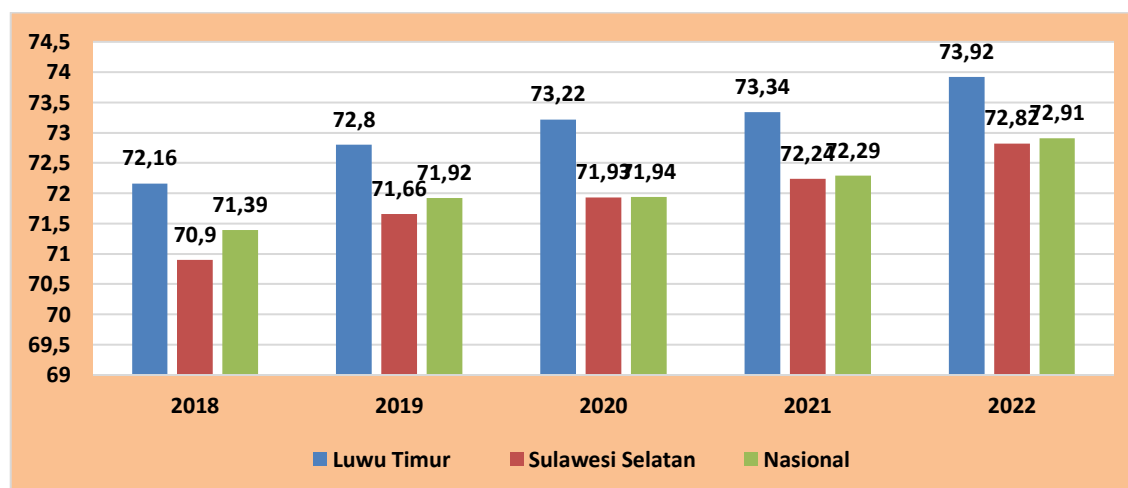
Kabupaten Luwu Timur berada pada posisi kedua setelah Kota Palopo dengan nilai 73,92 dan berada pada posisi pertama jika dibandingkan dengan wilayah setara kabupaten.

Tabel 2.29 Indeks Pembangunan Manusia Kabupaten Luwu Timur dibandingkan dengan capaian Provinsi Sulawesi Selatan dan Nasional

Uraian	Tahun				
	2018	2019	2020	2021	2022
Luwu Timur	72,16	72,8	73,22	73,34	73,92
Sulawesi Selatan	70,9	71,66	71,93	72,24	72,82
Nasional	71,39	71,92	71,94	72,29	72,91

Sumber Data : Badan Pusat Statistik Tahun 2022

Grafik 2.17 Perkembangan Indeks Pembangunan Manusia Kabupaten Luwu Timur, Sul-Sel dan Nasional Tahun 2018-2022



Sumber Data : Badan Pusat Statistik Tahun 2022 (Data diolah)

Selama periode tahun 2018 sampai dengan tahun 2022, pencapaian pembangunan manusia di Kabupaten Luwu Timur sudah sangat baik. Hal ini ditunjukkan dari nilai IPM Kabupaten Luwu Timur yang lebih tinggi dari rata-rata IPM Provinsi Sulawesi Selatan dan Nasional. Pada tahun 2022, IPM Kabupaten Luwu Timur sudah mencapai 73,92 di atas rata-rata IPM Provinsi Sulawesi Selatan yang sebesar 72,82 dan IPM Nasional yang sebesar 72,91. Tingginya pencapaian IPM Kabupaten Luwu Timur tidak lepas dari pencapaian komponen indikator pembentuk IPM, diantaranya Umur Harapan Hidup saat lahir (UHH), Harapan Lama Sekolah (HLS), Rata-rata Lama Sekolah (RLS), dan standar hidup layak yang diukur dari besaran pengeluaran per kapita per tahun.

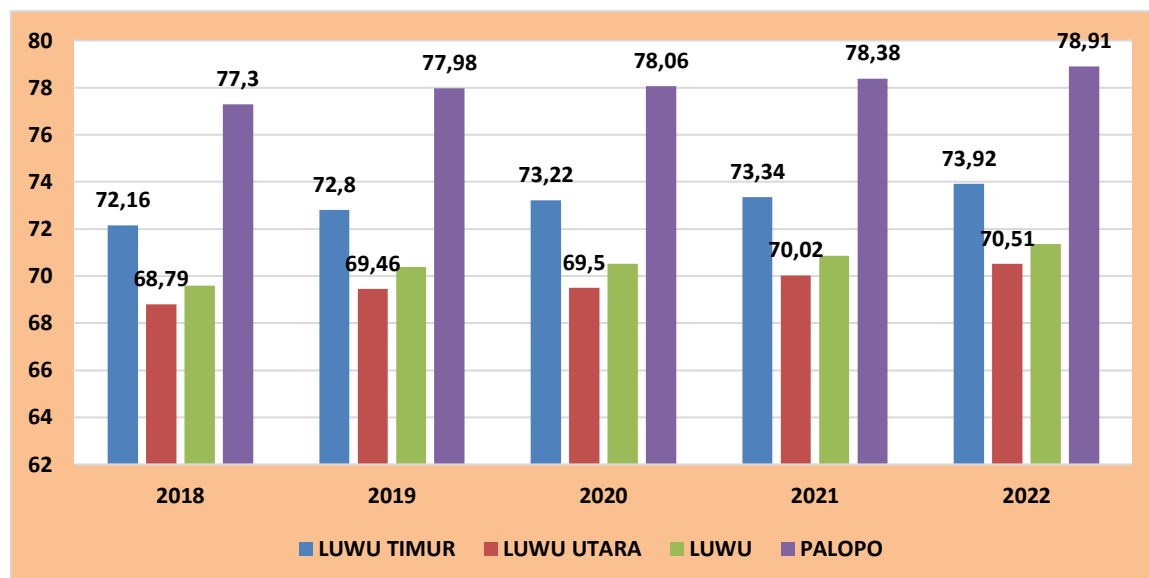
Tabel 2.30 Indeks Pembangunan Manusia Kabupaten Luwu Timur dibandingkan dengan Capaian Wilayah Luwu Raya Tahun 2018-2022

Uraian	Tahun				
	2018	2019	2020	2021	2022

LUWU TIMUR	72,16	72,8	73,22	73,34	73,92
LUWU UTARA	68,79	69,46	69,5	70,02	70,51
LUWU	69,6	70,39	70,51	70,85	71,36
PALOPO	77,3	77,98	78,06	78,38	78,91

Sumber Data : Badan Pusat Statistik Tahun 2022

Grafik 2.18 Perbandingan Indeks Pembangunan Manusia (IPM) Kabupaten Luwu Timur dengan capaian dengan wilayah setara Luwu Raya Tahun 2018 – 2022



Sumber Data : Badan Pusat Statistik Tahun 2022

Indeks Pembangunan Manusia Kabupaten Luwu Timur pada tahun 2021 mencapai 73,34. Pandemi covid-19 membawa pengaruh terhadap pembangunan manusia di Kabupaten Luwu Timur. Hal ini terlihat dari perlambatan pertumbuhan Indeks Pembangunan Manusia (IPM) tahun 2021 di banding tahun sebelumnya. IPM Kabupaten Luwu Timur tahun 2021 tumbuh 0,12 point dibandingkan capaian tahun sebelumnya. Capaian indeks pembangunan manusia (IPM) di beberapa Kabupaten juga bervariasi. Hal ini berkaitan erat dengan iklim perekonomian dan social masing-masing daerah. IPM Kabupaten Luwu Timur berada pada tingkat tertinggi, jika dibandingkan dengan Kabupaten Luwu dengan nilai 70,85 (tahun 2021) dan kemudian Kabupaten Luwu Utara dengan nilai 70,02 (tahun 2021).

Tabel 2.31 Indeks Pembangunan Manusia Kabupaten Luwu Timur Menurut Komponen Tahun 2018-2022

KOMPONEN	SATUAN	TAHUN				
		2018	2019	2020	2021	2022
Umur Harapan Hidup saat Lahir (UHH)	Tahun	70,03	70,38	70,53	70,63	70,94
Harapan Lama Sekolah (HLS)	Tahun	12,81	12,82	12,83	12,84	13,00
Rata-Rata Lama Sekolah (RLS)	Tahun	8,45	8,54	8,80	8,81	8,92
Pengeluaran Per Kapita yang	Rp. 000	12.346	12.802	12.814	12.886	13.058

disesuaikan (PPP)					
IPM	72,16	72,80	73,22	73,34	73,92

Sumber data : Badan Pusat Statistik Kabupaten Luwu Timur, Tahun 2023.

Pencapaian pembangunan manusia diukur dengan memperhatikan tiga aspek esensial yaitu umur panjang dan hidup sehat, pengetahuan, serta standar hidup layak. Oleh karena itu, peningkatan capaian IPM tidak terlepas dari peningkatan setiap komponennya. Selama periode 2018-2022, peningkatan IPM didorong oleh kenaikan setiap komponen pembentuk IPM.

Umur Harapan Hidup saat lahir (UHH) yang merepresentasikan dimensi umur panjang dan hidup sehat terus meningkat dari tahun ke tahun. Selama periode 2018 hingga 2022, Kabupaten Luwu Timur telah berhasil meningkatkan Umur Harapan Hidup saat lahir sebesar 1,56 tahun. Selama periode tersebut, Umur Harapan Hidup secara rata-rata tumbuh sebesar 0,22 persen per tahun. Pada tahun 2018, Umur Harapan Hidup saat lahir di Kabupaten Luwu Timur hanya

sebesar 72,16 tahun, dan pada tahun 2022 telah mencapai 70,94 tahun.

Dimensi pengetahuan pada IPM dibentuk oleh dua indikator, yaitu Harapan Lama Sekolah (HLS) dan Rata-rata Lama Sekolah (RLS) penduduk usia 25 tahun ke atas. Kedua indikator ini terus meningkat dari tahun ke tahun. Selama periode 2018 hingga 2022, Harapan Lama Sekolah di Kabupaten Luwu Timur telah meningkat sebesar 0,05 tahun, sementara Rata-rata Lama Sekolah bertambah 0,61 tahun.

Selama periode 2018 hingga 2022, Harapan Lama Sekolah secara rata-rata tumbuh setiap tahunnya. Meningkatnya Harapan Lama Sekolah menjadi sinyal positif bahwa semakin banyak penduduk yang bersekolah. Pada tahun 2022, Harapan Lama Sekolah di Kabupaten Luwu Timur telah mencapai 13,00 tahun. Artinya, secara rata-rata anak usia 7 tahun yang masuk ke jenjang pendidikan formal pada tahun 2022 memiliki peluang untuk bersekolah selama 13 tahun atau setara dengan Diploma I. Sementara itu, Rata-rata Lama Sekolah penduduk usia 25 tahun ke atas di Kabupaten Luwu Timur juga meningkat setiap tahun selama periode 2018 hingga 2022. Pertumbuhannya yang positif ini merupakan modal penting dalam membangun kualitas manusia di Kabupaten Luwu Timur yang lebih baik. Pada tahun 2022, rata-rata lama sekolah mencapai 8,92 tahun. Artinya, secara rata-rata penduduk Kabupaten Luwu Timur yang berusia 15 tahun ke atas telah menempuh Pendidikan selama 8,92 tahun atau hampir menamatkan kelas IX.

Dimensi terakhir yang mewakili pembangunan manusia adalah standar hidup layak yang direpresentasikan oleh Pengeluaran Per Kapita. Pada tahun 2022, pengeluaran per kapita masyarakat Kabupaten Luwu Timur mencapai 13,058 juta rupiah per tahun.

2. Angka Melek Huruf

Angka Melek Huruf (AMH) didefinisikan sebagai perbandingan antara jumlah penduduk usia 15 tahun ke atas yang memiliki kemampuan membaca dan menulis dengan jumlah seluruh penduduk usia 15 tahun ke atas dikalikan seratus persen. AMH merupakan salah satu indikator kesejahteraan rakyat yang menjadi ukuran keberhasilan pembangunan di sektor pendidikan. Berdasarkan data, Angka Melek Huruf Kabupaten Luwu Timur meningkat Tahun 2021 sebesar 93,59 persen menurun jika dibandingkan tahun 2020 sebesar 95,50. Penduduk yang bisa baca tulis diasumsikan memiliki kemampuan dan keterampilan karena dapat menyerap informasi baik itu lisan maupun tulisan. Selengkapnya dapat dilihat pada tabel berikut ini :

Tabel 2.32 Angka Melek Huruf di Kabupaten Luwu Timur Tahun 2018 - 2022

No	Uraian	Tahun				
		2018	2019	2020	2021	2022
1	Angka melek huruf (%)	94,80	95,72	95,50	93,59	92,71

Sumber data: Badan Pusat Statistik Kabupaten Luwu Timur, Tahun 2023

3. Tingkat Partisipasi Angkatan Kerja

Penduduk usia kerja merupakan semua orang yang berumur 15 tahun keatas. Pada usia ini, mereka memiliki potensi untuk masuk ke Angkatan kerja dan pasar kerja. Penduduk usia kerja mengalami kenaikan dari 221.749 orang pada Agustus 2021 menjadi 225.805 orang pada Agustus 2022. Penduduk usia kerja mengalami tren yang cenderung meningkat seiring dengan bertambahnya jumlah penduduk di Luwu Timur. Sebagian besar penduduk usia kerja yaitu 71,51 persen atau 161.470 orang merupakan Angkatan kerja, terdiri dari 154.240 orang penduduk bekerja dan 7.230 orang pengangguran.

Tabel 2.33 Tingkat Partisipasi Angkatan Kerja Kabupaten Luwu Timur Tahun 2018-2022

Uraian	Tahun				
	2018	2019	2020	2021	2022
Penduduk Usia kerja	209,4 (Ribu)	212,9(Ribu)	217.684	221.749	225.805
Angkatan Kerja	150,7 (Ribu)	143,7 (Ribu)	157.509	162.182	161.470
Bekerja	147,7 (Ribu)	138,2 (Ribu)	150.480	154.130	154.240
Pengangguran	3,1(Ribu)	5,5 (Ribu)	7.029	8.052	7.230
Bukan Angkatan Kerja	58,7 (Ribu)	69,3 (Ribu)	60.175	59.567	64.335
Tingkat Partisipasi Angkatan Kerja	71,99	67,48	72,36	73,14	71,51

Sumber data: Badan Pusat Statistik Kabupaten Luwu Timur, Tahun 2022

Jumlah Angkatan kerja pada Agustus 2022 mengalami penurunan

sebesar 712 orang dibandingkan Agustus 2021. Pada Agustus 2022 tingkat Partisipasi Angkatan Kerja menurun menjadi 71,51 persen dibandingkan Agustus 2021 (73,14). Penurunan TPAK mengindikasikan bahwa terjadi penurunan jumlah penduduk usia kerja yang aktif di pasar kerja baik penduduk bekerja maupun sebagai penganggur. Penurunan ini berbanding terbalik jika melihat perubahan yang terjadi antara tahun 2020 sampai 2021, dimana terjadi peningkatan TPAK sebesar 0,78 poin.

Tabel 2.34 Perbandingan Capaian Tingkat Partisipasi Angkatan Kerja Kab. Luwu Timur, Provinsi Sulawesi Selatan dan Nasional Tahun 2018-2022

No	Indikator	Tahun				
		2018	2019	2020	2021	2022
1	Luwu Timur	71,99	67,48	72,36	73,14	71,51
2	Sulawesi Selatan	63,93	63,8	63,4	64,73	66,18
3	Nasional	67,31	67,53	67,77	67,8	68,63

Sumber data: Badan Pusat Statistik Kabupaten Luwu Timur, Tahun 2022

4. Tingkat Pengangguran Terbuka

Salah satu indikator yang juga cukup mempengaruhi tingkat kemiskinan yaitu Tingkat Pengangguran Terbuka. Tingkat Pengangguran Terbuka (TPT) adalah persentase jumlah pengangguran terhadap jumlah angkatan kerja. Dalam setahun terakhir, pengangguran menurun sebanyak 822 orang, sejalan dengan Tingkat Pengangguran Terbuka yang menurun sebesar 0,52 persen poin menjadi 4,48 persen atau 7.320 orang pada tahun 2021. Penurunan tersebut disebabkan Jumlah angkatan kerja pada tahun 2022 yang mengalami penurunan menjadi sebesar 161.470 Orang, atau berkurang sebanyak 712 orang dibanding tahun 2021. Sementara penduduk yang bekerja di tahun 2022 mencapai 154.240 orang, atau meningkat sebanyak 110 orang dari tahun 2021. Hal tersebut mengindikasikan bahwa besarnya peningkatan jumlah angkatan kerja yang ada setiap tahunnya, belum dapat diimbangi oleh lapangan kerja yang tersedia. Oleh karena itu, diperlukan kebijakan-kebijakan strategis untuk memberi peluang lebih besar kepada masyarakat memperoleh pekerjaan ataupun menciptakan lapangan kerjanya sendiri.

Tabel 2.35 Tingkat Pengangguran Terbuka Kabupaten Luwu Timur Tahun 2018-2022

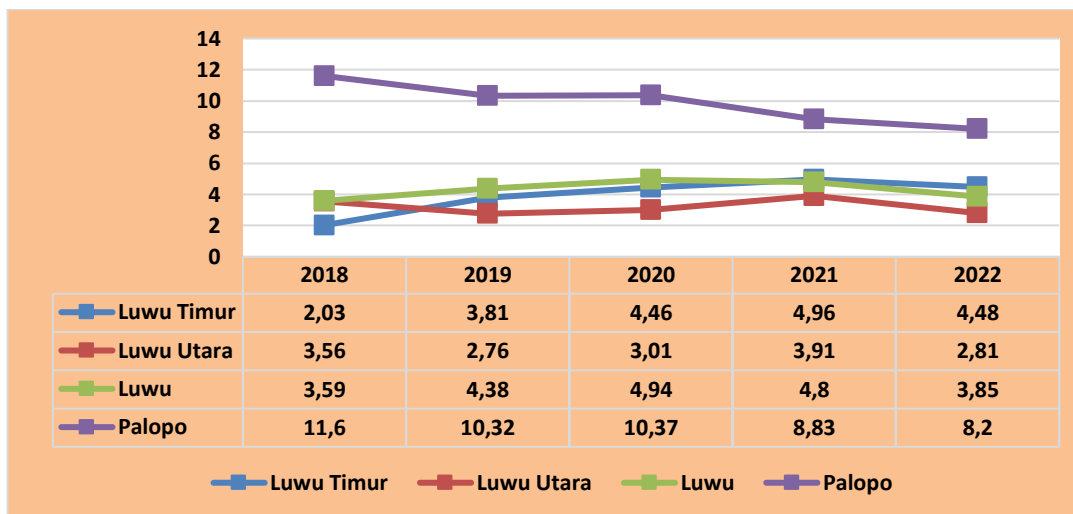
Indikator	Tahun				
	2018	2019	2020	2021	2022
Tingkat Pengangguran Terbuka	2,03	3,81	4,46	4,96	4,48

Sumber data: Badan Pusat Statistik Kabupaten Luwu Timur, Tahun 2022

Jumlah pengangguran terbuka di Kabupaten Luwu Timur pada beberapa tahun terakhir mengalami kenaikan. Pada tahun 2022 pengangguran terbuka adalah sebesar 4,48%, turun sebesar 0,52% dari tahun sebelumnya (2021). Setiap daerah memiliki persoalan yang sama terkait dengan pengangguran

terbuka. Seberapapun tingginya tingkat pertumbuhan ekonomi daerah tersebut, pengangguran terbuka tidak bisa dihilangkan.

Grafik 2.19 Perbandingan Tingkat Pengangguran Terbuka (TPT) Kabupaten Luwu Timur, Kabupaten Luwu Utara dan Kabupaten Luwu Tahun 2018 - 2022



Sumber : BPS Provinsi Sulawesi Selatan, 2023

Tabel 2.36 Perbandingan Capaian Tingkat Pengangguran Terbuka Kab. Luwu Timur, Provinsi Sulawesi Selatan dan Nasional Tahun 2018-2022

No	Indikator	Tahun				
		2018	2019	2020	2021	2022
1	Luwu Timur	2,03	3,81	4,46	4,96	4,48
2	Sulawesi Selatan	4,94	4,62	6,31	5,72	4,51
3	Nasional	5,3	5,23	7,07	6,49	5,86

Sumber data: Badan Pusat Statistik Kabupaten Luwu Timur, Tahun 2022 BPS Provinsi Sulawesi Selatan, 2022 BPS RI, 2022

5. Indeks Kepuasan Masyarakat

Tabel 2.37 Hasil Survey Indeks Kepuasan Masyarakat terhadap 20 Unit Kerja Pelayanan Publik di Kabupaten Luwu Timur Tahun 2018-2022

No	Indikator	Tahun				
		2018	2019	2020	2021	2022
1	Indeks Kepuasan Masyarakat	81,81	83,43	84,31	85,03	85,17

Sumber : Setdakab Luwu Timur Bagian Organisasi Tahun

2.3. Aspek Pelayanan Umum.

Aspek pelayanan umum menjelaskan kondisi pelayanan urusan wajib

dan urusan pilihan yang menjadi jangkauan pelayanan dari OPD Kabupaten Luwu Timur. Sebagai tolok ukur dalam penyelenggaraan pelayanan publik telah ditetapkan Peraturan Bupati 55 Tahun 2014 tentang Pedoman Penyusunan Standar Pelayanan. Pada tahun 2016 dilakukan evaluasi atas kebijakan tersebut yang ditetapkan dengan Peraturan Daerah Nomor 11 Tahun 2016 tentang Pelayanan Publik Evaluasi. Hal ini mengacu pada Peraturan Pemerintah Nomor 96 Tahun 2012 tentang Petunjuk Pelaksanaan Undang-Undang Nomor 25 Tahun 2009 tentang Pelayanan Publik. Dengan ketentuan ini seluruh unit pelayanan publik diwajibkan menyusun Standar Pelayanan sebagai tolok ukur yang dipergunakan untuk pedoman penyelenggaraan pelayanan publik dan acuan penilaian kualitas pelayanan sebagai komitmen/kewajiban dan janji penyelenggara kepada masyarakat dalam rangka pelayanan yang berkualitas, cepat, mudah, terjangkau dan terukur.

2.12. 2.3.1 Layanan Urusan Wajib yang Berkaitan dengan Pelayanan Dasar.

2.3.1.1 Pendidikan

1. Pendidikan Anak Usia Dini (PAUD)

Pendidikan Anak Usia Dini (PAUD) adalah jenjang pendidikan sebelum jenjang pendidikan dasar yang merupakan suatu upaya pembinaan yang ditujukan bagi anak sejak lahir sampai dengan usia enam tahun yang dilakukan melalui pemberian rangsangan pendidikan untuk membantu pertumbuhan dan perkembangan jasmani dan rohani agar anak memiliki kesiapan dalam memasuki pendidikan lebih lanjut, yang diselenggarakan pada jalur formal, nonformal, dan informal. Perkembangan Pendidikan Anak Usia Dini di Kabupaten Luwu Timur pada tahun 2018-2022 dapat dilihat pada tabel berikut.

Tabel 2.38 Perkembangan Pendidikan Anak Usia Dini Kabupaten Luwu Timur Tahun 2018-2022

No	Uraian	2018	2019	2020	2021	2022
1	Jumlah Sekolah	136	165	175	178	190
2	Jumlah Murid	7.545	7.562	7.961	8.125	6.606
3	Jumlah Guru	580	583	589	585	714

Sumber : Dinas Pendidikan dan Kebudayaan Kab. Luwu Timur Tahun 2022

Bila melihat tabel diatas, perkembangan Pendidikan Anak Usia Dini di Kabupaten Luwu Timur meningkat setiap tahunnya yang ditandai dengan semakin banyaknya jumlah Sekolah PAUD dalam hal ini sekolah TK Negeri dan Swasta di Kabupaten Luwu Timur. Tetapi jika dilihat dari jumlah siswa PAUD pada Tahun 2022 mengalami penurunan karena adanya batas usia yang sudah ditentukan untuk menempuh Pendidikan PAUD yakni usia 4 – 6 tahun. Anak

dibawah usia tersebut tidak terdaftar sebagai siswa karena usia yang tidak mencukupi sehingga tidak terdaftar dalam Data Pokok Pendidikan. Pada tabel Jumlah guru juga terlihat semakin meningkat seiring dengan bertambahnya jumlah sekolah.. Meningkatnya jumlah sekolah PAUD (TK) akan meningkatkan rasio ketersediaan sekolah terhadap penduduk usia PAUD yaitu 4 - 6 tahun memudahkan akses dan layanan penduduk untuk menyekolahkan anaknya pada jenjang PAUD dan akan berdampak pada peningkatan APK PAUD di Kabupaten Luwu Timur.

Tabel 2. 39 Perkembangan Pendidikan Anak Usia Dini Menurut Kecamatan Kabupaten Luwu Timur Tahun 2022

No	KECAMATAN	Jumlah Sekolah PAUD (TK)	Jumlah Siswa PAUD (TK)	Jumlah Pendidik dan Tenaga Kependidikan PAUD (TK)
1	BURAU	26	825	77
2	WOTU	18	696	68
3	TOMONI	22	627	79
4	TOMONI TIMUR	10	234	30
5	ANGKONA	16	517	46
6	MALILI	26	1031	115
7	TOWUTI	26	998	121
8	NUHA	12	623	51
9	WASUPONDA	11	393	53
10	MANGKUTANA	15	427	50
11	KALAENA	8	235	24
	LUWU TIMUR	190	6.606	714

Sumber : Dinas Pendidikan dan Kebudayaan Kab. Luwu Timur Tahun 2023

Dari tabel diatas diketahui bahwa jumlah PAUD di Kab. Luwu Timur adalah 178 TK, yang terdiri atas 11 TK Negeri Pembina disetiap Kecamatan dan 167 TK Swasta di yang tersebar di setiap Desa di Kabupaten Luwu Timur. Begitupun jumlah guru yang disesuaikan dengan kebutuhan setiap sekolah PAUD. Bila dilihat perkembangan jumlah siswa PAUD (TK) yang mengalami peningkatan pada tahun 2021 ini mencapai 8.125 orang yang menunjukkan bahwa semakin tingginya partisipasi masyarakat untuk menyekolahkan anaknya pada jenjang PAUD.

2. Angka Partisipasi Kasar (APK)

Angka Partisipasi Kasar (APK) merupakan angka yang mencerminkan pemerataan akses pendidikan dasar dan lanjutan formal atau derajat dalam kelompok umur yang sesuai dengan jenjang pendidikan tersebut. APK menurut jenjang pendidikan di Kab. Luwu Timur. APK Murid SD/Sederajat untuk tahun 2021 adalah 99,41. Dibandingkan dengan tahun-tahun sebelumnya APK Jenjang

SD/sederajat dan APK Jenjang SMP/Sederajat selalu melampaui 100% dikarenakan saat ini Siswa usia sekolah SD dan SMP tidak dapat terdaftar di Data Pokok Pendidikan jika melebihi batas usia yang telah ditentukan.

Tabel 2.40 Angka Partisipasi Kasar Kab. Luwu Timur Tahun 2018-2022

No	Indikator	Satuan	2018	2019	2020	2021	2022
1	APK PAUD	%	39,79	45,71	46,11	49,31	56,62
2	APK SD/MI/Paket A	%	102,24	102,94	103,13	99,41	103,04
3	APK SMP/MTs/Paket B	%	103,48	103,50	103,56	97,37	90,23

Sumber : Dinas Pendidikan dan Kebudayaan Kab. Luwu Timur Tahun 2023

Bila dilihat perkembangan APK PAUD dari tahun 2018 sampai tahun 2022 terus mengalami peningkatan setiap tahunnya. Meskipun nilai APK PAUD ini masih belum cukup tinggi dimana pada tahun 2022 ini mencapai 56,62 persen. Hal ini dikarenakan belum adanya regulasi terkait keharusan siswa usia dini untuk bersekolah pada jenjang PAUD, namun peningkatan yang terjadi saat ini tentunya atas kesadaran orang tua siswa untuk memberikan Pendidikan pada anak mereka sejak usia dini.

Perkembangan APK SD/MI/Paket A sampai di tahun 2022 mengalami peningkatan yakni di tahun 2022 ini mencapai 103,04 persen.. Hal ini disebabkan adanya antusiasme dari orang tua siswa untuk menyekolahkan anaknya ditunjang dengan berbagai fasilitas yang diberikan oleh pemerintah kabupaten Luwu Timur.

Perkembangan APK SMP/MTs/Paket B sampai di tahun 2022 mengalami penurunan yakni di tahun 2022 mencapai 90,23 persen.. Hal ini disebabkan karena terjadi penurunan jumlah siswa dibandingkan dengan tahun lalu. Banyak siswa Usia SMP/sederajat yang lebih memilih untuk melanjutkan Pendidikan mereka di Luar Kabupaten Luwu Timur misalnya dengan memilih sekolah agama atau ke pesantren.

Tabel 2.41 Angka Partisipasi Kasar PAUD Menurut Kecamatan Tahun 2022

No	KECAMATAN	JUMLAH SISWA TK/RA/Sederajat	JUMLAH ANAK USIA 4-6 TAHUN	APK PAUD
1	BURAU	825	1.246	66,21
2	WOTU	696	1.331	52,29
3	TOMONI	627	1.014	61,83
4	TOMONI TIMUR	234	435	53,79
5	ANGKONA	517	932	55,47
6	MALILI	1.031	1.834	56,22
7	TOWUTI	998	1.961	50,89
8	NUHA	623	908	68,61

9	WASUPONDA	393	802	49,00
10	MANGKUTANA	427	774	55,17
11	KALAENA	235	430	54,65
LUWU TIMUR		6.606	11.667	56,62

Sumber : Dinas Pendidikan dan Kebudayaan Kab. Luwu Timur Tahun 2023

Dari tabel diatas diketahui bahwa Partisipasi tertinggi untuk jenjang PAUD terdapat pada kecamatan Nuha dengan APK 68,61 persen dan yang APK PAUD yang terendah terdapat pada Kecamatan Wasuponda dengan APK 49,00 persen. Nilai APK PAUD ini masih belum cukup tinggi yakni di tahun 2022 mencapai 56,62%.

Tabel 2.42 Angka Partisipasi Kasar SD/MI/Paket A Menurut Kecamatan Tahun 2022

No	KECAMATAN	Jumlah Siswa SD/MI/PAKET A	Jumlah Anak Usia 7 - 12 Tahun	(APK) SD/MI/PAKET A
1	BURAU	4.275	4.114	103,91
2	WOTU	3.572	3.861	92,51
3	TOMONI	3.744	3.116	120,15
4	TOMONI TIMUR	1.534	1.455	105,43
5	ANGKONA	2.958	2.888	102,42
6	MALILI	5.710	5.714	99,93
7	TOWUTI	6.214	5.829	106,60
8	NUHA	2.913	2.761	105,51
9	WASUPONDA	2.507	2.657	94,35
10	MANGKUTANA	2.295	2.308	99,44
11	KALAENA	1.268	1.196	106,02
LUWU TIMUR		36.990	35.899	103,04

Sumber : Dinas Pendidikan dan Kebudayaan Kab. Luwu Timur Tahun 2023

Dari tabel diatas diketahui bahwa kecamatan yang memiliki Angka Partisipasi Kasar (APK) SD/MI/Paket A tertinggi adalah Kecamatan Tomoni dengan APK 120,15 persen dan yang terendah adalah Kecamatan Wotu dengan APK 92,51 persen. Perkembangan APK SD/MI/Paket A sampai di tahun 2022 mengalami peningkatan yakni di tahun 2022 mencapai 103,04 persen.

Tabel 2.43 Angka Partisipasi Kasar SMP/MTs/Paket B Menurut Kecamatan Tahun 2022

NO	KECAMATAN	Jumlah Siswa SMP/MTs/PAKET B	Jumlah Penduduk Usia 13-15 Tahun	(APK) SMP/MTs/PAKET B
----	-----------	------------------------------	----------------------------------	-----------------------

NO	KECAMATAN	Jumlah Siswa SMP/MTs/PAKET B	Jumlah Penduduk Usia 13-15 Tahun	(APK) SMP/MTs/PAKET B
1	BURAU	2.553	2.233	114,33
2	WOTU	1.726	2.031	84,98
3	TOMONI	1.356	1.605	84,49
4	TOMONI TIMUR	827	755	109,54
5	ANGKONA	1.421	1.545	91,97
6	MALILI	2.184	2.755	79,27
7	TOWUTI	2.207	2.783	79,30
8	NUHA	1.307	1.353	96,60
9	WASUPONDA	1.224	1.460	83,84
10	MANGKUTANA	1.281	1.286	99,61
11	KALAENA	600	686	87,46
Luwu Timur		16.686	18.492	90,23

Sumber : Dinas Pendidikan dan Kebudayaan Kab. Luwu Timur Tahun 2023

Dari tabel diatas diketahui bahwa kecamatan yang memiliki Angka Partisipasi Kasar (APK) SMP/MTs/Paket B tertinggi adalah Kecamatan Burau dengan APK 114,33 persen dan yang terendah adalah Kecamatan Malili dengan APK 79,27 persen. Perkembangan APK SMP/MTs/Paket B sampai di tahun 2021 mengalami penurunan yakni di tahun 2022 mencapai 90,23 persen.

3. Angka Partisipasi Murni (APM)

Angka Partisipasi Murni (APM) merupakan angka yang mencerminkan pemerataan akses pendidikan dasar dan lanjutan formal atau derajat yang sesuai dengan kelompok umur tertentu yang bersekolah pada tingkat yang sesuai dengan kelompok umurnya. Seperti APK, APM juga merupakan indikator daya serap penduduk usia sekolah di setiap jenjang pendidikan. Tetapi, jika dibandingkan APK, APM merupakan indikator daya serap yang lebih baik karena APM melihat partisipasi penduduk kelompok usia standar di jenjang pendidikan yang sesuai dengan standar tersebut.

Maksud dilaksanakan pengukuran indikator sasaran ini adalah untuk mengetahui banyaknya anak usia sekolah menengah yang bersekolah di suatu jenjang pendidikan yang sesuai di suatu daerah. Semakin tinggi APM berarti banyak anak usia sekolah yang bersekolah di suatu daerah pada tingkat pendidikan tertentu. Kelemahan APM adalah kemungkinan adanya kekurangan estimasi karena siswa diluar kelompok usia yang standar di tingkat pendidikan tertentu.

Tabel 2.44 Angka Partisipasi Murni Kab. Luwu Timur Tahun 2018-2022

No	Indikator	Satuan	2018	2019	2020	2021	2022
1	APM SD/MI/Paket A	%	92,03	92,39	92,54	93,07	99,65

2	APM SMP/MTs/Paket B	%	95,73	95,97	95,99	85,13	89,64
---	---------------------	---	-------	-------	-------	-------	-------

Sumber : Dinas Pendidikan dan Kebudayaan Kab. Luwu Timur Tahun 2023

Angka Partisipasi Murni (APM) SD/MI pada tahun 2022 adalah 99,65 persen, Realisasi tersebut diperoleh dari data Jumlah siswa usia 7-12 tahun di jenjang SD/MI/Paket A sebanyak 35.774 siswa dibanding dengan jumlah penduduk kelompok usia 7-12 tahun sebanyak 35.899 jiwa. Jika dibandingkan dengan tahun 2021, pada tahun 2022 mengalami peningkatan sebesar 6,58 persen sehingga terealisasi sebesar 99,65 persen.

Angka Partisipasi Murni (APM) SMP/MTs pada tahun 2022 mengalami peningkatan dimana pada tahun 2021 sebesar 85,13 persen meningkat sebesar 4,51 persen pada tahun 2022 menjadi 89,64 persen. Realisasi tersebut diperoleh dari data Jumlah siswa usia 13-15 tahun di jenjang SMP/MTs/Paket B sebanyak 16.576 siswa dibanding dengan jumlah penduduk kelompok usia 13-15 tahun sebanyak 18,492 jiwa sehingga terealisasi sebesar 89,64 persen.

Tabel 2.45 Angka Partisipasi Murni (APM) APM SD/MI/Paket A Menurut Kecamatan Tahun 2022

No	KECAMATAN	Jumlah Siswa SD/MI/PAKET A USIA 7-12 TAHUN	Jumlah Penduduk Usia 7 - 12 Tahun	APM SD/MI/PAKET A
1	BURAU	4.028	4.114	97,91
2	WOTU	3.334	3.861	86,35
3	TOMONI	3.539	3.116	113,58
4	TOMONI TIMUR	1.467	1.455	100,82
5	ANGKONA	2.807	2.888	97,20
6	MALILI	5.441	5.714	95,22
7	TOWUTI	6.647	5.829	114,03
8	NUHA	2.781	2.761	100,72
9	WASUPONDA	2.330	2.657	87,69
10	MANGKUTANA	2.182	2.308	94,54
11	KALAENA	1.218	1.196	101,84
LUWU TIMUR		35.774	35.899	99,65

Sumber : Dinas Pendidikan dan Kebudayaan Kab. Luwu Timur Tahun 2023

Dari tabel diatas diketahui bahwa kecamatan yang memiliki Angka Partisipasi Murni (APM) SD/MI/Paket A tertinggi adalah Kecamatan Towuti dengan APM 114,03 persen dan yang terendah adalah Kecamatan Wotu dengan APM 86,35 persen. Salah satu penyebab tingginya nilai APM SD di kabupaten luwu Timur yaitu karena adanya partisipasi orang tua untuk menyekolahkan anaknya di kabupaten Luwu Timur dengan ditunjang dengan fasilitas yang diberikan oleh pemerintah.

Tabel 2.46 Angka Partisipasi Murni (APM) SMP/MTs/Paket B Menurut Kecamatan Tahun 2022

NO	KECAMATAN	Jumlah Siswa SMP/MTs/PAKET B USIA 13-15 TAHUN	Jumlah Penduduk Usia 13-15 Tahun	APM SMP/MTs/PAKET B
1	BURAU	2.352	2.233	105,33
2	WOTU	1.680	2.031	82,72
3	TOMONI	1.460	1.605	90,97
4	TOMONI TIMUR	765	755	101,32
5	ANGKONA	1.329	1.545	86,02
6	MALILI	2.466	2.755	89,51
7	TOWUTI	2.396	2.783	86,09
8	NUHA	1.194	1.353	88,25
9	WASUPONDA	1.104	1.460	75,62
10	MANGKUTANA	1.213	1.286	94,32
11	KALAENA	617	686	89,94
LUWU TIMUR		16.576	18.492	89,64

Sumber : Dinas Pendidikan dan Kebudayaan Kab. Luwu Timur Tahun 2022

Dari tabel diatas diketahui bahwa kecamatan yang memiliki Angka Partisipasi Murni (APM) SMP/MTs/Paket B tertinggi adalah Kecamatan Burau dengan APM 105,33 persen dan yang terendah adalah Kecamatan Wasuponda dengan APM 75,62 persen.

4. Angka Partisipasi Sekolah (APS)

Angka partisipasi sekolah (APS) dinyatakan sebagai Proporsi dari penduduk kelompok usia sekolah tertentu yang sedang bersekolah (tanpa memandang jenjang pendidikan yang ditempuhi) terhadap penduduk kelompok usia sekolah yang bersesuaian. Indikator ini digunakan untuk mengetahui seberapa banyak penduduk usia sekolah yang sudah memanfaatkan fasilitas pendidikan. Nilai APS berkisar antara 0-100. Makin tinggi APS berarti makin banyak anak usia sekolah yang bersekolah di suatu daerah. APS yang tinggi menunjukkan terbukanya peluang yang lebih besar dalam mengakses pendidikan secara umum. Pada kelompok kelompok umur mana peluang tersebut terjadi dapat dilihat dari besarnya APS pada setiap kelompok umur.

Tabel 2.47 Angka Partisipasi Sekolah (APS) Kab. Luwu Timur Tahun 2018-2022

No	Indikator	Satuan	2018	2019	2020	2021	2022
1	APS SD/MI	%	91,93	95,93	95,95	90,87	97,09
2	APS SMP/MTs	%	95,51	98,37	98,49	71,00	82,67

Sumber : Dinas Pendidikan dan Kebudayaan Kab. Luwu Timur Tahun 2023

Bila dilihat pada tabel diatas perkembangan APS 7-12 tahun sampai di tahun 2022 mengalami peningkatan yakni di tahun 2022 ini mencapai angka 97,09% per tahun. Angka Partisipasi Sekolah (APS) 7-12 tahun digunakan

untuk menghitung partisipasi anak usia 7-12 tahun di Kab. Luwu Timur yang bersekolah. Sementara itu perkembangan APS 13-15 tahun sampai di tahun 2022 juga mengalami peningkatan yakni di tahun 2022 naik dari 71,00% per tahun menjadi 82,67 persen di tahun 2022. Hal ini karena adanya upaya pemerintah kabupaten Luwu Timur untuk memberikan fasilitas kepada siswa misalnya pemberian bantuan seragam siswa bagi siswa baru pada jenjang SD/Sederajat dan SMP/Sederajat. Disamping itu juga pembangunan sarana prasarana di Sekolah semakin ditingkatkan untuk kenyamanan siswa selama berada di sekolah.

Tabel 2.48 Angka Partisipasi Sekolah (APS) SD/MI Menurut Kecamatan Tahun 2022

NO	KECAMATAN	Jumlah Siswa Usia 7-12 Tahun	Jumlah Penduduk Usia 7 - 12 Tahun	APS SD/MI
1	BURAU	4.018	4.114	97,67
2	WOTU	3.334	3.861	86,35
3	TOMONI	3.539	3.116	113,58
4	TOMONI TIMUR	1.467	1.455	100,82
5	ANGKONA	2.807	2.888	97,20
6	MALILI	5.368	5.714	93,94
7	TOWUTI	5.823	5.829	99,90
8	NUHA	2.781	2.761	100,72
9	WASUPONDA	2.330	2.657	87,69
10	MANGKUTANA	2.170	2.308	94,02
11	KALAENA	1.218	1.196	101,84
LUWU TIMUR		34.855	35.899	97,09

Sumber : Dinas Pendidikan dan Kebudayaan Kab. Luwu Timur Tahun 2023

Dari tabel diatas diketahui bahwa kecamatan yang memiliki Angka Partisipasi Sekolah (APS) 7-12 tertinggi adalah Kecamatan Tomoni yaitu 113,58 persen dan Angka Partisipasi Sekolah (APS) yang terendah adalah Kecamatan Wotu dengan APS 86,35%.

Tabel 2.49 Angka Partisipasi Sekolah (APS) SMP/MTs Menurut Kecamatan Tahun 2022

NO	KECAMATAN	Jumlah Siswa Usia 13-15 Tahun	Jumlah Penduduk Usia 13-15Tahun	APS SMP/MTs
1	BURAU	2.337	2.233	104,66
2	WOTU	1.589	2.031	78,24
3	TOMONI	1.245	1.605	77,57
4	TOMONI TIMUR	765	755	101,32
5	ANGKONA	1.329	1.545	86,02
6	MALILI	2.010	2.755	72,96
7	TOWUTI	1.993	2.783	71,61
8	NUHA	1.194	1.353	88,25
9	WASUPONDA	1.104	1.460	75,62
10	MANGKUTANA	1.179	1.286	91,68
11	KALAENA	543	686	79,15

LUWU TIMUR	15.288	18.492	82,67
-------------------	---------------	---------------	--------------

Sumber : Dinas Pendidikan dan Kebudayaan Kab. Luwu Timur Tahun 2023

Dari tabel diatas diketahui bahwa kecamatan yang memiliki Angka Partisipasi Sekolah (APS) 13-15 tertinggi adalah Kecamatan Burau dengan APS 89,9% dan yang terendah adalah Kecamatan Towuti dengan APS 57,89 %.

5. Angka Putus Sekolah

Angka putus sekolah menunjukkan tingkat putus sekolah di suatu jenjang pendidikan, misalnya angka putus sekolah SD/ sederajat menunjukkan persentase anak yang berhenti sekolah sebelum tamat SD/ sederajat yang dinyatakan dalam persen. Begitupun angka putus sekolah pada jenjang SMP/ sederajat. Angka Putus Sekolah di suatu daerah diharapkan menurun setiap tahunnya. Adapun capaian Angka Putus sekolah di Kabupaten Luwu Timur dapat dilihat pada tabel dibawah ini.

Tabel 2.50 Angka Putus Sekolah Kab. Luwu Timur Tahun 2018-2022

No	Angka Putus Sekolah	2018	2019	2020	2021	2022
1	SD/MI	0,10	0,1	0,07	0,40	0,32
2	SMP/MTs	0,23	0,21	0,20	1,42	1,12

Sumber : Dinas Pendidikan dan Kebudayaan Kab. Luwu Timur Tahun 2023

Tabel diatas menunjukkan angka putus sekolah di Kabupaten Luwu Timur yang masih tinggi. Dibandingkan dengan tahun 2021, pada tahun 2022 ini angka putus sekolah mengalami penurunan. Berbagai upaya telah dilakukan oleh pemerintah dalam hal ini Dinas Pendidikan untuk mengajak kembali bersekolah bagi siswa yang putus sekolah dengan cara mengikuti program kejar Paket, baik Paket A, B maupun C.

Tabel 2. 51 Angka Putus Sekolah Menurut Kecamatan Kab. Luwu Timur Tahun 2022

No.	Kecamatan	Angka Putus Sekolah SD/MI	Angka Putus Sekolah SMP/MTs
1	Burau	13	76
2	Wotu	6	4
3	Tomoni	4	20
4	Tomoni Timur	8	8
5	Mangkutana	13	9
6	Kalaena	24	13
7	Angkona	11	13

8	Malili	19	21
9	Wasuponda	10	2
10	Nuha	5	6
11	Towuti	0	0
Angka Putus Sekolah		113	172

Sumber : Dinas Pendidikan dan Kebudayaan Kab. Luwu Timur Tahun 2023

Dari tabel diatas diketahui bahwa hanya ada 1 kecamatan yang tidak memiliki siswa putus sekolah yakni Kecamatan Kalaena, sedangkan kecamatan yang memiliki siswa putus sekolah tertinggi Jenjang SD/MI yaitu Kecamatan Malili yaitu sebanyak 24 orang dan untuk jenjang SMP/MTs yaitu Kecamatan Burau yaitu 76 orang.

6. Angka Kelulusan (AL)

Angka kelulusan adalah jumlah siswa yang lulus dan dibuktikan dengan surat tanda tamat belajar/ijazah. Angka ini menunjukkan tingkat kelulusan siswa dalam menyelesaikan pendidikan pada masing-masing jenjang pendidikan. Adapun capaian angka kelulusan SD/MI dan SMP /MTs dapat dilihat pada tabel dibawah ini.

Tabel 2.52 Angka Kelulusan SD/MI Kab. Luwu Timur Tahun 2018-2022

No.	Uraian	2018	2019	2020	2021	2022
1	Lulus	5.725	5.476	5.522	5.371	5.232
2	Tidak Lulus	22	26	14	1	8
Angka Kelulusan (%)		99,62	99,62	99,55	99,98	99,85

Sumber : Dinas Pendidikan dan Kebudayaan Kab. Luwu Timur Tahun 2023

Angka kelulusan SD/MI adalah jumlah siswa yang lulus dan dibuktikan dengan surat tanda tamat belajar/ijazah. Angka ini menunjukkan tingkat kelulusan siswa dalam menyelesaikan pendidikan pada jenjang pendidikan yakni SD/MI. Bila dilihat pada tabel diatas Angka kelulusan untuk SD/MI yakni di tahun 2022 ini mencapai 99,85 persen dimana terjadi penurunan dari tahun sebelumnya. Hal ini disebabkan karena dari 5.240 siswa yang terdaftar sebagai peserta ujian ada 8 siswa yang tidak hadir dalam pelaksanaan ujian sehingga dinyatakan tidak lulus.

Tabel 2. 53 Angka Kelulusan SD/MI Menurut Kecamatan Kab. Luwu Timur Tahun 2022

NO	KECAMATAN	Jumlah Peserta Ujian Tingkat SD / MI	Jumlah Siswa Lulus Tingkat SD / MI	Persentase Kelulusan SD / MI
1	BURAU	565	565	100
2	WOTU	586	586	100

3	TOMONI	517	516	99,81
4	TOMONI TIMUR	227	227	100
5	ANGKONA	356	356	100
6	MALILI	172	172	100
7	TOWUTI	438	437	99,77
8	NUHA	802	801	99,88
9	WASUPONDA	398	397	99,75
10	MANGKUTANA	422	422	100
11	KALAENA	757	753	99,47
LUWU TIMUR		5.240	5.232	99,85

Sumber : Dinas Pendidikan dan Kebudayaan Kab. Luwu Timur Tahun 2023

Dari tabel diatas dapat diketahui bahwa capaian angka kelulusan di Kabupaten Luwu Timur untuk jenjang SD/MI pada tahun 2022 yang mencapai 99,85 % dihitung dari jumlah seluruh peserta ujian pada jenjang SD/MI dibagi dengan jumlah siswa yang mengikuti ujian dikalikan 100% sehingga dari 5.240 peserta ujian hanya 5.232 yang dinyatakan lulus dikarenakan ada delapan orang siswa tidak hadir pada saat pelaksanaan ujian sekolah berlangsung sehingga dinyatakan tidak lulus.

Tabel 2.54 Angka Kelulusan SMP/MTS Kab. Luwu Timur Tahun 2018-2022

No.	Uraian	2018	2019	2020	2021	2022
1	Lulus	5.225	5.171	5.194	5.189	4.909
2	Tidak Lulus	38	62	26	10	0
Angka Kelulusan (%)		99,28	98,82	99,5	99,81	100

Sumber : Dinas Pendidikan dan Kebudayaan Kab. Luwu Timur Tahun 2023

Angka kelulusan SMP/MTs adalah jumlah siswa yang lulus dan dibuktikan dengan surat tanda tamat belajar/ijazah. Angka ini menunjukkan tingkat kelulusan siswa dalam menyelesaikan pendidikan pada jenjang pendidikan yakni SMP/Mts. Bila dilihat pada tabel diatas Angka kelulusan untuk SMP/MTs tahun 2022 mencapai 100 persen. Dari jumlah peserta ujian 4.909 siswa seluruhnya mengikuti ujian dan dinyatakan lulus.

Tabel 2. 55 Angka Kelulusan SMP/MTS Menurut Kecamatan Kab. Luwu Timur Tahun 2022

NO	KECAMATAN	Jumlah Peserta Ujian Tingkat SMP / MTs	Jumlah Siswa Lulus Tingkat SMP / MTs	Persentase Kelulusan SMP / MTs
1	BURAU	689	689	100
2	WOTU	488	488	100
3	TOMONI	401	401	100

4	TOMONI TIMUR	239	239	100
5	ANGKONA	459	459	100
6	MALILI	690	690	100
7	TOWUTI	679	679	100
8	NUHA	380	380	100
9	WASUPONDA	341	341	100
10	MANGKUTANA	392	392	100
11	KALAENA	151	151	100
JUMLAH		4.909	4.909	100

Sumber : Dinas Pendidikan dan Kebudayaan Kab. Luwu Timur Tahun 2023

Dari tabel diatas dapat diketahui bahwa capaian angka kelulusan di Kabupaten Luwu Timur untuk jenjang SMP/MTs pada tahun 2021 mencapai 99,81 % dihitung dari jumlah seluruh peserta ujian pada jenjang SMP/MTs dibagi dengan jumlah siswa yang mengikuti ujian dikalikan 100 persen sehingga dari 5.199 peserta ujian hanya 5.189 yang dinyatakan lulus. Terdapat 10 siswa yang tersebar di 4 kecamatan masing – masing kecamatan Wotu, Tomoni Timur, Kalaena dan Angkona yang dinyatakan tidak lulus dikarenakan tidak mengikuti ujian pada saat pelaksanaan ujian sekolah berlangsung.

7. Angka Melanjutkan (AM) SD/MI ke SMP/MTS

Angka melanjutkan didefinisikan sebagai Persentase siswa yang duduk di kelas terakhir suatu jenjang pendidikan x pada tahun ajaran lalu dan duduk di kelas 1 jenjang pendidikan yang lebih tinggi pada tahun ajaran sekarang, terhadap siswa yang duduk di kelas terakhir jenjang pendidikan x pada tahun ajaran lalu. Dengan kata lain, AM SD/MI ke SMP/MTs dihitung dengan menggunakan perbandingan antara jumlah siswa pada jenjang akhir tingkat SD yaitu kelas 6 dengan jumlah siswa tingkat awal jenjang sekolah selanjutnya yaitu siswa kelas 7 tingkat SMP/MTs. Indikator ini digunakan untuk menggambarkan seberapa banyak siswa yang duduk di kelas terakhir suatu jenjang dan melanjutkan pendidikan ke jenjang pendidikan yang lebih tinggi pada tahun ini.

**Tabel 2.56 Angka Melanjutkan (AM) SD/MI ke SMP/MTs
Kab. Luwu Timur Tahun 2018-2022**

No.	Uraian	2018	2019	2020	2021	2022
1	Angka Melanjutkan (AM) SD/MI ke SMP/MTs	95,74	95,75	95,76	92,76	94,53

Sumber : Dinas Pendidikan dan Kebudayaan Kab. Luwu Timur Tahun 2023

Dari tabel diatas, diketahui bahwa AM dari SD pada umumnya mengalami peningkatan setiap tahunnya sampai ditahun 2020 namun adanya

penurunan pada tahun 2021 ini dipengaruhi oleh adanya pandemi corona dan juga masih banyaknya orang tua siswa yang menyekolahkan anaknya keluar wilayah Kab. Luwu Timur. Pada Tahun 2022 Angka melanjutkan mengalami peningkatan menjadi 94,53 persen, karena adanya upaya pemerintah dalam hal ini Dinas Pendidikan untuk memberikan pelayanan dan fasilitas yang baik terhadap perkembangan satuan Pendidikan yang ada di Kabupaten Luwu Timur misalnya memberikan bantuan berupa perlengkapan seragam bagi siswa baru untuk jenjang SD/Sederajat dan SMP/Sederajat. Disamping itu juga pemerintah berupaya melakukan pembangunan atau rehabilitasi fisik di satuan pendidikan agar tercipta kenyamanan dalam proses belajar mengajar.

Tabel 2. 57 Angka Melanjutkan (AM) SD/MI ke SMP/MTs Menurut Kecamatan Kab. Luwu Timur Tahun 2022

NO	KECAMATAN	Jumlah Siswa baru Tingkat I pada jenjang SMP/MTs	Jumlah lulusan pada jenjang SD/MI Tahun ajaran sebelumnya	Angka Melanjutkan (%)
1	Burau	861	565	65,62
2	Wotu	484	586	121,07
3	Tomoni	424	516	121,70
4	Tomoni Timur	685	227	33,14
5	Mangkutana	422	356	84,36
6	Kalaena	358	172	48,04
7	Angkona	456	437	95,83
8	Malili	508	801	157,68
9	Wasuponda	362	397	109,67
10	Nuha	458	422	92,14
11	Towuti	517	753	145,65
TOTAL		5.535	5.232	94,53

Sumber : Dinas Pendidikan dan Kebudayaan Kab. Luwu Timur Tahun 2023

Bila dilihat pada tabel diatas terlihat bahwa terdapat beberapa Kecamatan dengan Angka Melanjutkan diatas 100%. Hal ini juga dipengaruhi oleh adanya sekolah-sekolah favorit di Kecamatan tertentu yang membuat banyak lulusan siswa yang melanjutkan sekolahnya di Kecamatan lain.

8. Sekolah Pendidikan SD/MI kondisi bangunan baik

Sekolah pendidikan kondisi bangunan baik, digambarkan dengan melihat kondisi ruang kelas belajar (RKB) di setiap sekolah. Kondisi ruang kelas belajar berpengaruh pada proses belajar mengajar disekolah. Sehingga RKB dengan kondisi rusak ringan/berat memerlukan rehabilitasi untuk kelancaran proses belajar mengajar.

Tabel 2.58 Perkembangan Jumlah dan kondisi Ruang Kelas Sekolah Pendidikan SD/MI Kab. Luwu Timur Tahun 2018-2022

No	Sekolah	Kondisi Ruang Kelas	2018	2019	2020	2021	2022
1	SD/MI	Baik (%)	78,35	71,78	72,27	73,35	74,45
		Rusak Ringan/Sedang (%)	18,32	19,92	19,61	19,28	18,65
		Rusak Berat/Total (%)	3,33	8,30	8,12	7,37	6,90
		Jumlah Bangunan Gedung (Unit)	1.441	1.531	1.540	1.546	1.550

Sumber : Dinas Pendidikan dan Kebudayaan Kab. Luwu Timur Tahun 2023

Tabel diatas menunjukkan perkembangan kondisi Ruang Kelas Belajar (RKB) pada jenjang SD/MI di Kab. Luwu Timur. Dimana setiap tahunnya menunjukkan perkembangan yang fluktuatif. Hal ini dikarenakan terdapat perubahan kondisi RKB setiap tahun, selain itu adanya pembangunan maupun rehabilitasi RKB yang dilakukan setiap tahun yang mempengaruhi kondisi tersebut.

Tabel 2. 59 Perkembangan Jumlah dan kondisi Ruang Kelas Sekolah Pendidikan SD/MI Menurut Kecamatan Kab. Luwu Timur Tahun 2021

No	KECAMATAN	Kondisi RKB			Total Bangunan Gedung	Persentasi Capaian		
		Baik	Rusak Ringan	Rusak Berat		Baik	Rusak Ringan	Rusak Berat
1	BURAU	152	29	21	202	75,24	14,35	10,39
2	WOTU	135	35	9	179	75,41	19,55	5,02
3	MANGKUTANA	75	29	11	115	65,21	25,21	9,56
4	TOMONI	133	11	6	150	88,67	7,33	4,00
5	TOMONI TIMUR	56	15	0	71	78,87	21,12	12,68
6	KALAENA	51	9	5	65	78,46	13,84	7,69
7	ANGKONA	118	24	2	144	81,94	16,67	1,39
8	MALILI	151	63	15	229	65,94	9,61	6,55
9	WASUPONDA	53	22	21	96	55,20	22,46	21,87
10	NUHA	99	11	2	112	88,39	9,82	1,78
11	TOWUTI	131	41	15	187	70,05	21,93	8,02
LUWU TIMUR		1.154	289	107	1550	74,45	18,65	6,90

Sumber : Dinas Pendidikan dan Kebudayaan Kab. Luwu Timur Tahun 2023

Dari tabel diatas diketahui bahwa kondisi RKB SD/MI disetiap Kecamatan berbeda-beda hal ini juga dipengaruhi oleh jumlah sekolah pada Kecamatan tersebut. Untuk Kecamatan dengan persentase kondisi RKB dalam kondisi baik tertinggi adalah di Kecamatan Tomoni (88,67%) dan yang terendah

adalah Kecamatan Wasuponda (55,20%).

Tabel 2.60 Perkembangan Jumlah dan kondisi Ruang Kelas Sekolah Pendidikan SMP/MTS Kab. Luwu Timur Tahun 2018-2022

No	Sekolah	Kondisi Ruang Kelas	2018	2019	2020	2021	2022
1	SMP/MTS	Baik (%)	78,85	77	78,51	80,36	81,40
		Rusak Ringan/Sedang (%)	15,81	17,26	15,91	14,83	14,04
		Rusak Berat/Total (%)	5,34	6,24	5,58	4,81	4,55
		Jumlah Bangunan Gedung (Unit)	506	481	484	499	527

Sumber : Dinas Pendidikan dan Kebudayaan Kab. Luwu Timur Tahun 2023

Tabel diatas menunjukkan perkembangan kondisi Ruang Kelas Belajar (RKB) pada jenjang SMP/MTs di Kab. Luwu Timur. Dimana setiap tahunnya menunjukkan perkembangan yang fluktuatif. Hal ini dikarenakan terdapat perubahan kondisi RKB setiap tahun, selain itu adanya penambahan maupun rehabilitasi RKB yang dilakukan setiap tahun yang memengaruhi kondisi tersebut.

Tabel 2. 61 Perkembangan Jumlah dan kondisi Ruang Kelas Sekolah Pendidikan SMP/MTS Menurut Kecamatan Kab. Luwu Timur Tahun 2022

NO	KECAMATAN	Kondisi RKB			Total Bangunan Gedung	Persentase Capaian		
		Baik	Rusak Ringan	Rusak Berat		Baik	Rusak Ringan	Rusak Berat
1	BURAU	18	31	12	61	29,51	50,82	19,67
2	WOTU	59	4	0	63	93,65	6,35	0,00
3	TOMONI	46	0	0	46	100,00	0,00	0,00
4	TOMONI TIMUR	25	3	0	28	89,29	10,71	0,00
5	ANGKONA	39	1	9	49	79,59	2,04	18,37
6	MALILI	30	3	0	33	90,91	9,09	0,00
7	TOWUTI	47	5	0	52	90,38	9,62	0,00
8	NUHA	63	8	0	71	88,73	11,27	0,00
9	WASUPONDA	36	3	0	39	92,31	7,69	0,00
10	MANGKUTANA	27	0	0	27	100,00	0,00	0,00
11	KALAENA	39	16	3	58	67,24	27,59	5,17
JUMLAH		429	74	24	527	81,40	14,04	4,55

Sumber : Dinas Pendidikan dan Kebudayaan Kab. Luwu Timur Tahun 2023

Dari tabel diatas diketahui bahwa kondisi RKB SMP/MTs disetiap Kecamatan berbeda-beda hal ini juga dipengaruhi oleh jumlah sekolah pada

Kecamatan tersebut. Untuk Kecamatan dengan persentase kondisi RKB dalam kondisi baik tertinggi adalah di Kecamatan Tomoni dan Nuha (100%) dan yang terendah adalah Kecamatan Burau (29,51%).

9. Rasio Ketersediaan Sekolah/Penduduk Usia Sekolah Pendidikan Dasar

Rasio ketersediaan sekolah adalah jumlah sekolah tingkat dasar dikali 10.000 jumlah penduduk usia pendidikan dasar. Rasio ini mengindikasikan kemampuan untuk menampung semua penduduk usia pendidikan dasar. Semakin banyak sekolah disuatu daerah maka semakin tinggi rasio ketersediaan sekolah di suatu daerah sehingga akan memudahkan akses dan layanan pendidikan bagi masyarakat. Di Tahun 2022 menunjukkan angka 49,46. Dengan kata lain terdapat 49,46 sekolah per 10.000 penduduk. Untuk melihat perkembangan rasio ketersediaan sekolah dapat dilihat pada tabel dibawah ini.

Tabel 2.62 Rasio Ketersediaan Sekolah/Penduduk Usia Sekolah Pendidikan Dasar Kab. Luwu Timur Tahun 2018-2022

No	Uraian	2018	2019	2020	2021	2022
1.1	Jumlah Gedung Sekolah	249	251	251	259	269
1.2	Jumlah Penduduk Usia Sekolah Pendidikan Dasar	51.748	51.749	52.042	53.477	54.391
1.3	Rasio	48,12	48,50	48,23	48,46	49,46

Sumber : Dinas Pendidikan dan Kebudayaan Kab. Luwu Timur Tahun 2023

Tabel diatas merupakan perkembangan Rasio Ketersediaan Sekolah/Penduduk Usia Sekolah Pendidikan Dasar yang menunjukkan ketersediaan sekolah per 10.000 jumlah penduduk dimana setiap tahunnya mengalami perkembangan yang fluktuatif. hal ini dipengaruhi oleh Jumlah penduduk yang bertambah setiap tahunnya, namun penambahan Unit Sekolah Baru (USB) masih sangat kurang.

Tabel 2.63 Rasio Ketersediaan Sekolah/Penduduk Usia Sekolah Pendidikan Dasar Menurut Kecamatan Kabupaten Luwu Timur Tahun 2022

NO	KECAMATAN	Jumlah SD / MI dan SMP/MTs	Jumlah Penduduk Usia Pendidikan Dasar	Rasio
1	BURAU	32	6.347	50,42
2	WOTU	30	5.892	50,92
3	TOMONI	21	4.721	44,48
4	TOMONI TIMUR	16	2.210	72,40
5	ANGKONA	27	4.433	60,91
6	MALILI	38	8.469	44,87
7	TOWUTI	34	8.612	39,48

8	NUHA	17	4.114	41,32
9	WASUPONDA	20	4.117	48,58
10	MANGKUTANA	21	3.594	58,43
11	KALAENA	13	1.882	69,08
JUMLAH		269	54.391	49,46

Sumber : Dinas Pendidikan dan Kebudayaan Kab. Luwu Timur Tahun 2023

Rasio ketersediaan sekolah terhadap penduduk usia sekolah pendidikan dasar menunjukkan jumlah ketersediaan sekolah per 10.000 jumlah penduduk usia pendidikan dasar yaitu 7-15 tahun. Adapun capaian di tahun 2022 yaitu terdapat 49,46 sekolah per 10.000 jumlah penduduk usia sekolah pendidikan dasar yaitu 7-15 tahun.

10. Rasio Guru/Murid

Rasio guru terhadap murid adalah jumlah guru berdasarkan tingkat pendidikan dasar. Dimana rasio ini mengindikasikan ketersediaan tenaga pengajar terhadap murid dan bisa juga mengukur jumlah ideal murid untuk satu guru agar tercapai mutu pengajaran. Adapun tabel rasio guru/murid Kabupaten Luwu Timur sebagai berikut.

Tabel 2.64 Rasio Guru/Murid Kabupaten Luwu Timur Tahun 2018 – 2022

No.	Jenjang Pendidikan	2018	2019	2020	2021	2022
1	SD/MI					
1.1	Jumlah Guru	1.364	1.326	1.465	1.915	2.065
1.2	Jumlah Murid	36.269	36.517	36.745	33.356	34.855
1.3	Rasio	376	363	399	574	592
2	SMP/MTs					
2.1	Jumlah Guru	880	792	818	945	1.094
2.2	Jumlah Murid	16.276	16.276	16.411	15.678	15.288
Rasio		541	487	498	603	715

Sumber : Dinas Pendidikan dan Kebudayaan Kab. Luwu Timur Tahun 2023

Dari tabel diatas, diketahui bahwa rasio guru/murid setiap tahunnya semakin bertambah dengan capaian di tahun 2022 untuk jenjang SD/MI mencapai 592 guru per 10.000 murid atau dengan kata lain perbandingan guru dan muridnya adalah 1 : 17. Sementara untuk jenjang SMP/MTS terdapat 1.094 guru per 10.000 murid atau 1 : 16. Hal ini menunjukkan bahwa rasio guru dan murid di Kab. Luwu Timur sudah cukup baik bila dilihat kondisi ideal untuk rasio SD/MI adalah 1 : 28 dan untuk jenjang SMP/MTs adalah 1 : 32. Hanya saja

masih diperlukan pemerataan guru disetiap jenjang pendidikan, serta untuk jenjang SMP perlu diperhatikan juga ketersediaan guru untuk setiap mata pelajaran.

11. Rasio guru/murid per kelas rata rata sekolah dasar

Tabel 2.65 Rasio guru/murid per kelas rata rata sekolah dasar menurut kecamatan Kabupaten Luwu Timur tahun 2022

No	Kecamatan	Jumlah Rombel SD/MI	Jumlah Murid SD/MI	Rasio
1	BURAU	184	4.018	45,79
2	WOTU	163	3.334	48,89
3	TOMONI	137	3.539	38,71
4	TOMONI TIMUR	67	1.467	45,67
5	ANGKONA	108	2.807	38,48
6	MALILI	232	5.368	43,22
7	TOWUTI	236	5.823	40,53
8	NUHA	119	2.781	42,79
9	WASUPONDA	110	2.330	47,21
10	MANGKUTANA	111	2.170	51,15
11	KALAENA	51	1.218	41,87
LUWU TIMUR		1.518	34.855	43,55

Sumber : Dinas Pendidikan dan Kebudayaan Kab. Luwu Timur Tahun 2023

Rasio guru/murid per kelas rata rata sekolah dasar menunjukkan perbandingan jumlah rombongan belajar per 1.000 jumlah murid pada jenjang SD/MI. Pada tahun 2022 rasio guru/murid per kelas rata rata sekolah dasar menunjukkan angka 43,55 yang berarti terdapat 43,55 rombongan belajar per 1.000 jumlah siswa SD/MI.

12. Rasio guru/murid per kelas rata rata sekolah menengah pertama

Tabel 2.66 Rasio guru/murid per kelas rata rata sekolah menengah pertama menurut kecamatan Kabupaten Luwu Timur tahun 2022

No	Kecamatan	Jumlah Rombel SMP/MTs	Jumlah Murid SMP/MTs	Rasio
1	BURAU	51	2.337	21,82
2	WOTU	46	1.589	28,95
3	TOMONI	40	1.245	32,13
4	TOMONI TIMUR	22	765	28,76
5	ANGKONA	37	1.329	27,84
6	MALILI	59	2.010	29,35
7	TOWUTI	54	1.993	27,09
8	NUHA	42	1.194	35,18
9	WASUPONDA	33	1.104	29,89

10	MANGKUTANA	35	1.179	29,69
11	KALAENA	15	543	27,62
LUWU TIMUR		434	15.288	28,39

Sumber : Dinas Pendidikan dan Kebudayaan Kab. Luwu Timur Tahun 2023

Rasio guru/murid per kelas rata rata sekolah dasar menunjukkan perbandingan jumlah rombongan belajar per 1.000 jumlah murid pada jenjang SMP/MTs. Pada tahun 2022 rasio guru/murid per kelas rata rata sekolah menengah pertama menunjukkan angka 28,39 yang berarti terdapat 28,39 rombel per 1.000 jumlah siswa SMP/MTs.

13. Proporsi Murid Kelas 1 Yang Berhasil Menamatkan Sekolah Dasar

Indikator ini merupakan persentase perbandingan antara banyaknya lulusan SD dengan banyaknya penduduk usia 12 tahun.

Tabel 2.67 Proporsi Murid Kelas 1 Yang Berhasil Menamatkan Sekolah Dasar Kab. Luwu Timur Tahun 2018-2022

No.	Jenjang Pendidikan	2018	2019	2020	2021	2022
1	Banyaknya Lulusan SD	5.725	5.746	5.522	5.371	5.232
2	Banyaknya penduduk usia 12 tahun	5.912	5.911	5.938	6.079	5.955
3	Proporsi	96,84	97,21	92,99	88,35	87,86

Sumber : Dinas Pendidikan dan Kebudayaan Kab. Luwu Timur Tahun 2023

Tabel diatas merupakan persentase perbandingan antara banyaknya lulusan SD dengan banyaknya penduduk usia 12 tahun yang menunjukkan adanya penurunan jumlah proporsi murid pada tahun 2022.

14. Angka Melek Huruf Penduduk Usia 15-24 Tahun

Salah satu indikator penilaian mendasar dari tingkat pendidikan penduduk disuatu daerah adalah dengan melihat angka melek huruf (AMH). Angka Melek huruf sendiri adalah kemampuan membaca dan menulis, dimana seseorang mempunyai kemampuan membaca dan menulis huruf latin dan atau huruf lainnya. Sedangkan seseorang yang hanya dapat membaca dan menulis saja belum dianggap sebagai melek huruf. Indikator ini dapat dijadikan gambaran peningkatan kualitas sumber daya manusia disuatu daerah. Angka melek huruf Kab Luwu Timur 2018–2022, selengkapnya dilihat pada tabel berikut.

Tabel 2.68 Angka Melek Huruf Penduduk Usia 15-24 Tahun Kab. Luwu Timur Tahun 2018-2022

No.	Jenjang Pendidikan	2018	2019	2020	2021	2022
1	Banyaknya Penduduk	56.624	57.591	57.591	55.564	55.474

No.	Jenjang Pendidikan	2018	2019	2020	2021	2022
	Usia 15-24 Tahun Yang Melek Huruf					
2	Banyaknya Penduduk Usia 15-24 Tahun	56.750	57.686	57.956	55.896	55.639
3	Angka Melek Huruf (%)	99,78	99,84	99,37	99,41	99,70

Sumber : Dinas Pendidikan dan Kebudayaan Kab. Luwu Timur Tahun 2023

Bila dilihat pada tabel diatas, perkembangan persentase AMH 15-24 Tahun di Kab. Luwu Timur mengalami perubahan pada tahun ini. Pada tahun 2021 Angka Melek Huruf 15 – 24 tahun 99,41 % meningkat pada tahun 2022 menjadi 99,70 %.

Tabel 2. 69 Angka Melek Huruf Penduduk Usia 15-24 Tahun Menurut Kecamatan Kab. Luwu Timur Tahun 2022

No	Kecamatan	Jumlah Penduduk usia 15-24 Tahun yang melek huruf
1	BURAU	6.629
2	WOTU	5.396
3	TOMONI	4.718
4	TOMONI TIMUR	2.473
5	ANGKONA	4.459
6	MALILI	8.512
7	TOWUTI	8.710
8	NUHA	4.397
9	WASUPONDA	4.352
10	MANGKUTANA	3.809
11	KALAENA	2.019
JUMLAH		55.474

Sumber : Dinas Pendidikan dan Kebudayaan Kab. Luwu Timur Tahun 2023

Angka melek huruf usia 15-24 tahun merupakan perbandingan antara jumlah penduduk usia 15-24 tahun yang melek huruf dengan total jumlah penduduk usia 15-24 tahun. Untuk capaian tahun 2022, jumlah penduduk melek huruf usia 15-24 tahun adalah 55.474 orang yang dibandingkan dengan jumlah penduduk usia 15-24 tahun di Kab. Luwu Timur sebanyak 55.639 orang sehingga diperoleh Persentasi AMH 15-24 tahun adalah 99.70%.

15. Guru yang memenuhi kualifikasi S1/DIV tingkat SD

Tabel 2.70 Guru Yang Memenuhi Kualifikasi S1/D-IV tingkat Sekolah Dasar (SD) Kab. Luwu Timur Tahun 2018-2022

No	Jenjang Pendidikan	2018	2019	2020	2021	2022
1	Jumlah guru S1/DIV	943	1.025	1.020	1.637	1.713

2	Jumlah guru SD	1.075	1.108	1.135	1.915	1.827
	Persentase	87,72	92,51	89,87	85,48	93,76

Sumber : Dinas Pendidikan dan Kebudayaan Kab. Luwu Timur Tahun 2023

Tabel diatas menunjukkan perkembangan guru yang memenuhi kualifikasi S1/DIV pada jenjang SD yang menunjukkan perkembangan yang fluktuatif. Hal ini dikarenakan keadaan guru (PNS) di Kab. Luwu Timur yang berubah-ubah setiap tahunnya. Sementara untuk Tahun 2022 terjadi penambahan jumlah total guru SD yang berpengaruh pada persentase capaian indikator ini.

16. Guru yang memenuhi kualifikasi S1/DIV tingkat SMP

Tabel 2.71 Guru Yang Memenuhi Kualifikasi S1/D-IV tingkat Sekolah Menengah Pertama (SMP) Kab. Luwu Timur Tahun 2018-2022

No	Jenjang Pendidikan	2018	2019	2020	2021	2022
1	Jumlah guru S1/DIV	521	527	528	768	785
2	Jumlah guru SMP	524	550	553	945	801
	Persentase	99,43	95,82	95,48	81,27	98,00

Sumber : Dinas Pendidikan dan Kebudayaan Kab. Luwu Timur Tahun 2023

Tabel diatas menunjukkan perkembangan guru yang memenuhi kualifikasi S1/DIV pada jenjang SMP yang menunjukkan perkembangan yang fluktuatif. Hal ini dikarenakan keadaan guru (PNS) di Kab. Luwu Timur yang berubah-ubah setiap tahunnya yang berpengaruh pada persentase capaian indikator ini.

Pendidikan merupakan salah satu pilar terpenting dalam meningkatkan kualitas manusia. Pembangunan bidang Pendidikan harus mampu menjamin pemerataan dan perluasan akses pendidikan, peningkatan mutu, relevansi dan daya saing output Pendidikan serta penguatan tata kelola, akuntabilitas dan citra pendidikan. Pemerintah Kabupaten Luwu Timur telah berusaha secara maksimal untuk meningkatkan pendidikan dengan mengelolapotensi yang ada pada urusan pendidikan mulai dari Pembinaan Pendidikan Anak Usia Dini(PAUD) dan Pendidikan Non Formal (PNF), Pembinaan Sekolah Dasar (SD), Pembinaan Sekolah Menengah Pertama (SMP), Pembinaan Ketenagaan, Pengembangan Budaya Baca dan Peningkatan Pembinaan Pemudadan Olahraga.

Data mengenai pendidikan merupakan salah satu komponen yang sangat penting untuk melihat kualitas penduduk. Tinggi rendahnya tingkat pendidikan di suatu daerah dikaitkan oleh beberapa indikator pendidikan sebagai berikut:

2.3.1.2 Kesehatan

1. Angka Kematian Bayi (AKB) per 1000 kelahiran hidup

Angka Kematian Bayi merupakan angka yang menunjukkan banyaknya kematian bayi usia 0 – 11 bulan dari setiap 1000 kelahiran hidup pada tahun tertentu atau dapat dikatakan juga sebagai probabilitas bayi meninggal sebelum mencapai usia satu tahun yang dinyatakan dengan per 1000 kelahiran hidup.

Tabel 2.72 Angka Kematian Bayi (AKB) Per 1000 Kelahiran Hidup Kab. Luwu Timur Tahun 2018-2022

No	Indikator	Satuan	Tahun				
			2018	2019	2020	2021	2022
1	Jumlah Kematian Bayi	Kasus	42	45	45	52	54
2	Jumlah kelahiran hidup	Orang	5.724	5.607	5.518	5.439	5251
3	Angka Kematian Bayi (AKB) per 1000 kelahiran hidup	Angka	7,34	8,03	8,16	9,56	10,24

Sumber: Dinas Kesehatan Kab. Luwu Timur Tahun 2023

Berdasarkan tabel diatas, menunjukkan bahwa ada peningkatan kasus kematian bayi dari tahun 2018 sampai dengan tahun 2022. Dimana jumlah tahun 2018 sebanyak 42 kasus (7,33 per 1000 Kelahiran Hidup), tahun 2019 sebanyak 45 kasus (8,02 per 1000 Kelahiran Hidup), tahun 2020 sebanyak 45 kasus (8,16 per 1000 Kelahiran Hidup), tahun 2021 sebanyak 52 kasus (9,56 per 1000 Kelahiran Hidup) tahun 2022 sebanyak 54 kasus (10,28 per 1000 kelahiran hidup). Kematian bayi tersebut terbagi dalam 2 kategori yaitu kematian neonatal (0 – 28 hari) sebanyak 36 kasus dan post neonatal (29 hari – 11 bulan) sebanyak 14 kasus. Sedangkan berdasarkan jenis kelamin kematian bayi laki – laki sebanyak 39 kasus dan perempuan sebanyak 15 kasus. Penyebab kematian bayi pada masa neonatal adalah BBLR sebanyak 11 kasus, Asfiksia sebanyak 8 kasus, Kelainan Bawaan 7 kasus, sepsis 2 kasus, dan penyebab lain – lain sebanyak 8 kasus. Sedangkan pada masa post neonatal penyebab kematian yaitu pneumonia 3 kasus, diare 1 kasus dan penyebab lain – lain 14 kasus. Sedangkan untuk tempat kematian bayi yaitu 88,89% (48 kasus) meninggal di rumah sakit dan sisanya di rumah 7,41% (4 kasus) dan dalam perjalanan ke fasilitas kesehatan 2,07% (2 kasus).

Untuk data kematian bayi berdasarkan wilayah kerja dapat di lihat pada tabel berikut :

Tabel 2.73 Angka Kematian Bayi Kabupaten Luwu Timur dalam Kecamatan Tahun 2022

No	Puskesmas	Jumlah Kematian bayi		
		Jumlah Kematian Neonatal	Kematian post neonatal (29 hr - 11 bln)	Jumlah
1	Burau	1	1	2
2	Wotu	7	1	8
3	Tomoni	4	3	7
4	Tomoni Timur	2	2	4
5	Mangkutana	3	3	6
6	Kalaena Kiri	3	0	3
7	Angkona	5	1	6
8	Malili	3	2	5
9	Lampia	0	0	0
10	Wasuponda	2	2	4
11	Nuha	1	0	1
12	Wawondula	0	2	2
13	Timampu	0	0	0
14	Mahalona	0	0	0
15	Bantilang	1	0	1
16	Lakawali	1	0	1
17	Parumpanai	1	1	2
18	Bonepute	2	0	2
	Luwu Timur	36	18	54

Sumber: Dinas Kesehatan Kab. Luwu Timur Tahun 2023

2. Angka kelangsungan hidup bayi

Angka kelangsungan hidup bayi adalah angka kematian bayi dihitung dengan jumlah kematian bayi usia dibawah satu tahun dalam kurun waktu satu per 1000 kelahiran hidup pada tahun yang sama. Angka Kelangsungan Hidup Bayi sangat tergantung dengan Angka Kematian Bayi. Jika Angka kematian bayi (AKB) meningkat berbanding terbalik dengan angka kelangsungan hidup bayi yang jadi menurun.

Tabel 2.74 Angka Kelangsungan Hidup Bayi Kabupaten Luwu Timur 2018-2022

No	Indikator	Tahun				
		2018	2019	2020	2021	2022
1	Angka kelangsungan hidup bayi	92,67	91,98	91,85	90,44	89,72

Sumber: Dinas Kesehatan Kab. Luwu Timur Tahun 2023

Di Kabupaten Luwu Timur Angka Kematian Bayi dari tahun 2018 s/d 2022 mengalami peningkatan sehingga angka kelangsungan hidup bayi juga menurun.

3. Angka Kematian Balita per 1000 kelahiran hidup

Angka kematian balita merupakan angka yang menunjukkan banyaknya Jumlah Kematian balita (berumur kurang 5 tahun) dari setiap 1000 kelahiran hidup pada tahun tertentu.

Tabel 2.75 Angka Kematian Balita Per 1000 Kelahiran Hidup Kab. Luwu Timur Tahun 2018-2022

No	Indikator	Satuan	Tahun				
			2018	2019	2020	2021	2022
1	Jumlah Kematian Balita	Kasus	8	5	4	2	8
2	Jumlah kelahiran hidup	Orang	5.724	5.607	5.518	5.439	5.251
3	Angka Kematian Balita	Angka	1,40	0,89	0,72	0,37	1,52

Sumber: Dinas Kesehatan Kab. Luwu Timur Tahun 2023

Dari tabel dapat di simpulkan jumlah kematian Balita di Tahun 2022 meningkat dari tahun sebelumnya. Dan penyebab kematian balita yaitu, balita mengalami penyakit komplikasi seperti cerebral palsy, kelainan jantung bawaan, hydrocephalus dan ada karena kecelakaan yaitu tenggelam.

4. Angka Kematian Neonatal per 1000 kelahiran hidup

Angka kematian neonatal adalah jumlah bayi yang meninggal satu bulan pertama setelah lahir (0 - 28 hari) yang dinyatakan dalam 1.000 kelahiran hidup pada tahun yang sama. Kematian Neonatal umumnya disebabkan oleh BBLR dan Asfiksia, hal ini berkaitan dengan kualitas kesehatan ibu hamil yang melahirkan bayi BBLR dan kemampuan petugas dalam mendeteksi dan tatalaksana awal bayi beresiko serta dukungan sarana prasarana dalam penanganan bayi baru lahir bermasalah. Kondisi bayi baru lahir bermasalah disebabkan oleh kualitas kesehatan ibu pada masa sebelum dan saat hamil yang mempengaruhi kondisi kesehatan bayi baru lahir, dan kualitas kesehatan ibu hamil ini juga dipengaruhi oleh faktor ekonomi dan sosial budaya.

Tabel 2.76 Angka Kematian Neonatal Per 1000 Kelahiran Hidup Kab. Luwu Timur Tahun 2018-2022

No	Indikator	Satuan	Tahun				
			2018	2019	2020	2021	2022
1	Jumlah Kematian	Kasus	29	34	32	40	40

No	Indikator	Satuan	Tahun				
			2018	2019	2020	2021	2022
	Neonatal						
2	Jumlah kelahiran hidup	Orang	5.724	5.607	5.518	5.439	5.439
3	Angka Kematian Neonatal per 1000 kelahiran hidup	Angka	5,07	6,06	4,61	7,35	7,35

Sumber : Dinas Kesehatan Kab. Luwu Timur Tahun 2022

Dari tabel diatas dapat di simpulkan bahwa jumlah kematian neonatal pada tahun 2021 sebanyak 40 kasus (7,35 per 1000 KH) dan jika dibandingkan dengan tahun tahun 2020 ada penambahan kasus sebanyak 8 kasus dimana jumlah kasus pada tahun 2020 sebanyak 32 kasus.

5. Angka Kematian Ibu per 100.000 kelahiran hidup

Angka Kematian Ibu merupakan banyaknya kematian perempuan pada saat hamil atau selama 42 hari sejak terminasi kehamilan tanpa memandang lama dan tempat persalinan, yang disebabkan karena kehamilannya atau pengelolaannya, dan bukan karena sebab-sebab lain, per 100.000 kelahiran hidup. Angka kematian ibu atau *maternal mortality rate* berguna untuk menggambarkan tingkat kesadaran perilaku hidup bersih dan sehat, status gizi dan kesehatan ibu, kondisi lingkungan, tingkat pelayanan kesehatan terutama untuk ibu hamil, pelayanan kesehatan waktu melahirkan dan masa nifas. Angka Kematian Ibu (AKI) menggambarkan tingkat kesadaran perilaku hidup sehat, status gizi dan kesehatan ibu, kondisi kesehatan lingkungan, tingkat pelayanan kesehatan terutama untuk ibu hamil, pelayanan kesehatan waktu ibu melahirkan dan masa nifas. Untuk mengantisipasi masalah ini, maka diperlukan terobosan-terobosan dengan mengurangi peran dukun dan meningkatkan peran Bidan. Harapan kita agar bidan di desa benar-benar sebagai ujung tombak dalam upaya penurunan AKB (IMR) dan AKI (MMR).

Tabel 2.77 Angka Kematian Ibu Per 100.000 Kelahiran Hidup Kab. Luwu Timur Tahun 2018-2022

No	Indikator	Satuan	Tahun				
			2018	2019	2020	2021	2022
1	Jumlah ibu hamil, bersalin, dan nifas yang meninggal	Orang	5	8	6	8	7
2	Jumlah kelahiran hidup	Orang	5.724	5.607	5.518	5.439	5.251
3	Angka Kematian Ibu	Angka	87,35	142,67	108,74	147,09	133,3

Sumber: Dinas Kesehatan Kab. Luwu Timur Tahun 2023

Berdasarkan tabel diatas dapat di simpulkan bahwa Angka Kematian Ibu

di Kabuapten Luwu Dari Tahun 2018 berfluktuatif, Di Tahun 2022 menurun dari tahun sebelumnya menjadi 133,3 Per 100,000 Kelahiran Hidup. Penyebab kematian terbanyak adalah Perdarahan, pre eklampsi dan adanya komplikasi penyakit pada ibu hamil/ ibu bersalin yang memperburuk keadaan Ibu hami/ Ibu bersalin.

Tabel 2.78 Angka Kematian Ibu Per 100.000 Kelahiran Hidup per Kecamatan Kab. Luwu Timur Tahun 2022

No	Puskesmas	Jumlah Kematian Ibu
1	Burau	0
2	Wotu	0
3	Tomoni	0
4	Tomoni Timur	0
5	Mangkutana	2
6	Kalaena Kiri	0
7	Angkona	2
8	Malili	1
9	Lampia	0
10	Wasuponda	0
11	Nuha	0
12	Wawondula	1
13	Timampu	0
14	Mahalona	0
15	Bantilang	0
16	Lakawali	0
17	Parumpanai	0
18	Bonepute	1
Luwu Timur		7

Sumber: Dinas Kesehatan Kab. Luwu Timur Tahun 2023

6. Rasio posyandu per satuan Balita

Dalam mewujudkan masyarakat sehat, diperlukan kesadaran setiap anggota masyarakat akan pentingnya perilaku sehat, berkeinginan, serta berdaya untuk hidup sehat. Masyarakat bersinergi membangun kondisi lingkungan yang kondusif untuk hidup sehat. Langkah tersebut tercermin dalam pengembangan sarana Upaya Kesehatan Bersumberdaya Masyarakat (UKBM) di desa dan kelurahan, seperti adanya Pos Kesehatan Desa (Poskesdes) dan Pos Pelayanan Terpadu (Posyandu).

Posyandu merupakan salah satu bentuk UKBM yang paling terkenal di masyarakat. Posyandu menyelenggarakan minimal lima program prioritas, yaitu Kesehatan Ibu dan Anak, Keluarga Berencana, Perbaikan Gizi, Imunisasi dan Penanggulangan Diare. Untuk memantau perkembangannya, posyandu dikelompokkan ke dalam empat strata, yaitu Posyandu Pratama, Posyandu Madya, Posyandu Purnama dan Posyandu Mandiri. Dan untuk melihat banyaknya jumlah Posyandu yang melayani balita di suatu wilayah dapat dilihat

melalui rasio Posyandu per 1.000 Balita. Untuk rasio posyandu lima tahun terakhir dapat di lihat pada tabel berikut:

Tabel 2.79 Rasio Posyandu dan Balita Kab. Luwu Timur Tahun 2018-2022

No.	Uraian	Satuan	2018	2019	2020	2021	2022
1	Jumlah Posyandu	Unit	270	273	274	280	281
2	Jumlah Balita	Unit	24,945	24,641	24,557	24.712	24.230
3	Rasio Posyandu Per Satuan Balita	Angka	10,82	11,08	11,16	11,33	11,59

Sumber: Dinas Kesehatan Kab. Luwu Timur Tahun 2023

Di Kabupaten Luwu Timur Rasio Posyandu dari Tahun 2018 yaitu 10,82 Per 1000 Balita meningkat. Tahun 2022 menjadi 11, 59 Per 1000 Balita atau 1 Posyandu melayani 86 Balita. Meingkatkan Rasio Posyandu sejalan dengan bertambahnya jumlah. Posyandu. Jumlah Posyandu dan Ratio per satuan balita dapat dilihat pada table 2.73.

Tabel 2.80 Rasio Posyandu dan Balita Menurut Kecamatan Kab. Luwu Timur Tahun 2021

No	Kecamatan	Puskesmas	Jumlah Posyandu	Jumlah Balita	Rasio (4/5*1000)
1	BURAU	BURAU	28	1.705	16,42
2		BONEPUTE	14	1.313	10,66
3	WOTU	WOTU	30	2.420	12,40
4	TOMONI	TOMONI	18	1.911	9,42
5	TOMONI	TOMONI	16	1.077	14,86
6	MANGKUTANA	MANGKUTANA	26	1.705	15,25
7	KALAENA	KALAENA	13	963	13,50
8	ANGKONA	ANGKONA	29	2.061	14,07
9	MALILI	MALILI	14	1.826	7,67
10		LAMPIA	9	731	12,31
11		LAKAWALI	8	1.125	7,11
12	WASUPONDA	WASUPONDA	8	1.480	5,41
13		PARUMPANAI	8	423	18,91
14	NUHA	NUHA	17	1.507	11,28
15	TOWUTI	WAWONDULA	12	1.709	7,02
16		TIMAMPU	7	907	7,72
17		MAHALONA	13	696	18,68
18		BANTILANG	11	671	16,39
TOTAL			281	24.230	11,59

Sumber: Dinas Kesehatan Kab. Luwu Timur Tahun 2023

Dari tabel diatas dilihat bahwa Rasio Posyandu persatuan balita paling tinggi di wilayah kerja Puskesmas Parumpanai dan Mahalona dan paling

rendah di Wilayah Kerja Puskesmas Wasuponda. Kecamatan atau Puskesmas dengan Rasio Posyandu Persatuan Balita masih rendah perlu menjadi perhatian untuk menambah Jumlah Posyandu.

7. Rasio puskesmas, poliklinik, Puskesmas Pembantu (Pustu) per satuan penduduk

Puskesmas adalah fasilitas pelayanan kesehatan yang menyelenggarakan upaya kesehatan masyarakat dan upaya kesehatan perseorangan tingkat pertama, dengan lebih mengutamakan upaya promotif dan preventif, untuk mencapai derajat kesehatan masyarakat yang setinggi-tingginya di wilayah kerjanya.

Rasio puskesmas, poliklinik dan puskesmas Kab. Luwu Timur terhadap jumlah penduduk untuk kurun waktu 5 tahun dapat dilihat pada tabel dibawah berikut.

Tabel 2.81 Jumlah Puskesmas, Poliklinik dan Pustu Kab. Luwu Timur Tahun 2018-2022

No	Uraian	Satuan	Tahun				
			2018	2019	2020	2021	2022
1	Jumlah Puskesmas	Unit	17	17	17	18	18
2	Jumlah Poliklinik	Unit	4	4	8	16	19
3	Jumlah Pustu	Unit	64	64	73	73	73
4	Jumlah Penduduk	Jiwa	299.975	300.374	302.039	304.938	306.082
5	Rasio puskesmas, poliklinik, pustu per satuan penduduk	%	0,28	0,28	0,32	0,35	0,36

Sumber: Dinas Kesehatan Kab. Luwu Timur Tahun 2023

Dari data diatas dapat dilihat, bahwa setiap tahunnya ada peningkatan jumlah sarana pelayanan, khususnya sarana klinik, ini berarti adanya perkembangan pelayanan dan fasilitas kesehatan, dengan demikian diharapkan masalah kesehatan dapat teratasi dengan meningkatnya pertumbuhan penduduk sebagai akibat dari meningkatnya taraf kesehatan masyarakat di Kabupaten Luwu Timur.

8. Rasio Rumah Sakit per Satuan Penduduk

Rumah sakit adalah suatu organisasi yang melalui tenaga medis profesional yang terorganisir serta sarana kedokteran yang permanen menyelenggarakan pelayanan kesehatan, asuhan keperawatan yang berkesinambungan, diagnosis serta pengobatan penyakit yang diderita oleh

pasien. Jumlah rumah sakit yang milik pemerintah yang ada di Kabupaten Luwu Timur sebanyak satu unit yang merupakan rumah sakit umum milik daerah, dan terdapat pula satu unit rumah sakit swasta Vale yang juga menerima pasien umum.

**Tabel 2.82 Rasio Rumah sakit per satuan penduduk
Kab. Luwu Timur Tahun 2018-2022**

No	Uraian	Satuan	Tahun				
			2018	2019	2020	2021	2022
1	Jumlah Rumah Sakit Umum (Pemerintah)	Unit	1	1	1	1	1
2	Jumlah Rumah Sakit Jiwa/Paru dan penyakit khusus lainnya milik pemerintah	Unit	0	0	0	0	0
3	Jumlah Rumah Sakit AD/AU/ AL/POLRI	Unit	0	0	0	0	0
4	Jumlah Rumah Sakit swasta	Unit	1	1	1	1	1
5	Jumlah seluruh Rumah Sakit	Unit	2	2	2	2	2
6	Jumlah Penduduk	Jiwa	299.975	300.374	302.039	304.938	306.082
7	Rasio Rumah Sakit	%	0,006	0,006	0,006	0,006	0,006

Sumber: Dinas Kesehatan Kab. Luwu Timur Tahun 2023

Dari tabel 2.82 Rasio Rumah Sakit Per Satuan Penduduk dapat di lihat dari Tahun 2018 sampai dengan Tahun 2022 di Kabupaten Luwu Timur tidak ada penambahan Rumah Sakit, sehingga rasio Rumah Sakit pada Tahun 2022 tetap dengan rasio 0,006.

Tabel 2.83 Rasio Rumah Sakit menurut kecamatan Kab. Luwu Timur Tahun 2021

No	Kecamatan	Jumlah Penduduk	Rumah Sakit Umum (Pemerintah)		RS Jiwa/Paru dan penyakit khusus lainnya milik pemerintah		Rumah Sakit AD/AU/ AL/POLRI		Rumah Sakit Daerah		Rumah Sakit Swasta		Total	
			Jmlh	Rasio	Jmlh	Rasio	Jmlh	Rasio	Jmlh	Rasio	Jmlh	Rasio	Jmlh	Rasio
1	Burau	35.325	0	0	0	0	0	0	0	0	0	0	0	0
2	Wotu	33.970	1	0,02	0	0	0	0	0	0	0	0	1	0,02
3	Tomoni	27.014	0	0	0	0	0	0	0	0	0	0	0	0
4	Tomoni Timur	13.677	0	0	0	0	0	0	0	0	0	0	0	0
5	Mangkutana	22.354	0	0	0	0	0	0	0	0	0	0	0	0
6	Kalaena	12.302	0	0	0	0	0	0	0	0	0	0	0	0
7	Angkona	25.388	0	0	0	0	0	0	0	0	0	0	0	0
8	Malili	44.647	0	0	0	0	0	0	0	0	0	0	0	0

9	Nuha	24.227	0	0	0	0	0	0	0	0	1	0,04	1	0,04
10	Wasuponda	22.008	0	0	0	0	0	0	0	0	0	0	0	0
11	Towuti	45.170	0	0	0	0	0	0	0	0	0	0	0	0
	Jumlah	306.082	1	0,02	0	0	0	0	0	0	1	0,04	2	0,06

Sumber: Dinas Kesehatan Kab. Luwu Timur Tahun 2023

Dari tabel, Rasio Rumah Sakit menurut Kecamatan Tahun 2022 dari semua Kecamatan yang ada di Luwu Timur, Rumah Sakit hanya terdapat di 2 (Dua) Kecamatan yakni di Kecamatan Wotu terdapat 1 (satu) Rumah Sakit dengan Rasio 0,02 dan di Kecamatan Nuha terdapat 1 (Satu) Rumah Sakit dengan rasion 0,04 sedangkan kecamatan lain rasio nihil dikarenakan di Kecamatan tersebut tidak terdapat Rumah Sakit.

9. Rasio Dokter per Satuan Penduduk

Indikator rasio dokter per jumlah penduduk menunjukkan tingkat pelayanan yang dapat diberikan oleh dokter kepada jumlah penduduk. Rasio dokter dan jumlah penduduk masih menunjukkan perbedaan yang signifikan, yakni 1:6.809. Menurut Ikatan Dokter Indonesia (IDI) dan Badan Penyelenggara Jaminan Sosial (BPJS) Kesehatan, idealnya satu orang dokter melayani 2.500 penduduk.

Tabel 2.84 Rasio Dokter Per Satuan Penduduk Kab. Luwu Timur Tahun 2018-2022

No	Indikator	Satuan	Tahun				
			2018	2019	2020	2021	2022
1	Jumlah Dokter	Orang	38	42	43	47	50
2	Jumlah Penduduk	Orang	299.975	300.374	302.039	304.938	306.082
3	Rasio Dokter Per satuan Penduduk		0,126	0,139	0,142	0,154	0,163

Sumber: Dinas Kesehatan Kab. Luwu Timur Tahun 2023

Pada tahun 2022 jumlah tenaga dokter sebanyak 50 orang per 1000 jumlah penduduk 0,163 per kabupaten, jadi ada peningkatan 6% rasio tenaga dokter.

10. Rasio tenaga medis per satuan penduduk

Rasio jumlah tenaga medis pada tabel dibawah ini hanya menampilkan jumlah untuk dokter umum, dokter gigi dan dokter spesialis dengan perbandingan 1 per 3.247 penduduk menunjukkan perbandingan yang cukup meningkat dibanding tahun sebelumnya. Jumlah tenaga medis di Kabupaten Luwu Timur meningkat dalam 5 tahun terakhir dan dapat di lihat di tabel berikut:

**Tabel 2.85 Rasio Tenaga Medis Per Satuan Penduduk
Kab. Luwu Timur Tahun 2018-2022**

No	Uraian	Satuan	Tahun				
			2018	2019	2020	2021	2022
1	Jumlah Tenaga Medis	Orang	76	94	89	93	79
2	Jumlah Penduduk	Orang	299.975	300.374	302.039	304.938	306.082
3	Rasio Tenaga Medis		0,253	0,312	0,294	0,304	0,258

Sumber: Dinas Kesehatan Kab. Luwu Timur Tahun 2022

Dari tabel diatas dapat di lihat bahwa ketersediaan tenaga medis setiap tahun berubah karena adanya tenaga medis yang pindah dan pensiun.

11. Cakupan komplikasi kebidanan yang ditangani

Komplikasi kebidanan atau komplikasi kehamilan adalah kondisi kegawat daruratan obstetrik yang bisa menyebabkan kematian pada ibu dan bayinya. Komplikasi kebidanan yang sering terjadi diantaranya pendarahan, eklamsia/ preeklamsia dan infeksi.

**Tabel 2.86 Cakupan komplikasi Kebidanan Yang di Tangani
Kab. Luwu Timur Tahun 2018-2022**

No	Indikator	Satuan	Tahun				
			2018	2019	2020	2021	2022
1	Jumlah komplikasi kebidanan yang mendapat penanganan	Orang	1.029	1.063	1.008	1.064	841
2	Jumlah ibu dengan komplikasi kebidanan	Orang	1.260	1.266	1.242	1.286	1.029
3	Cakupan komplikasi kebidanan yang ditangani	Persen	81,68	83,97	81,15	82,7	69,5

Sumber: Dinas Kesehatan Kab. Luwu Timur Tahun 2023

Berdasarkan tabel Cakupan komplikasi kebidanan yang ditangani di tahun 2022 mengalami penurunan arena hal ini terjadi kasus komplikasi yang terjadi pada ibu hamil/ ibu bersalin menurun dibandingkan tahun lalu, hal ini juga yang menyebabkan cakupan rendah adalah sasaran yang digunakan adalah proyeksi 20% dari sasaran Ibu hamil.

12. Cakupan pertolongan persalinan oleh tenaga kesehatan yang memiliki kompetensi kebidanan.

Cakupan pertolongan persalinan oleh nakes (Pn) yang memiliki kompetensi kebidanan adalah cakupan ibu bersalin yang mendapat pertolongan persalinan oleh tenaga kesehatan yang memiliki kompetensi kebidanan di suatu wilayah kerja dalam kurun waktu tertentu. Indikator ini

menjadi ukuran proporsi persalinan yang dapat ditangani oleh nakes dan sejauh mana kemampuan manajemen KIA dalam melakukan pertolongan persalinan sesuai standar.

Tabel 2.87 Cakupan Pertolongan Persalinan oleh Tenaga Kesehatan Yang Memiliki kompetensi Kebidanan Kab. Luwu Timur Tahun 2018-2022

No	Indikator	Satuan	Tahun				
			2018	2019	2020	2021	2022
1	Jumlah ibu bersalin yang di tolong oleh tenaga kesehatan	Orang	8.726	5.613	5.497	5.447	5.255
2	Jumlah seluruh sasaran ibu yang bersalin di suatu wilayah kerja dalam kurun waktu yang sama	Orang	6.012	6.042	5.926	5.825	5.754
3	Cakupan Pertolongan Persalinan oleh Tenaga Kesehatan Yang Memiliki kompetensi Kebidanan	%	95,24	92,9	92,76	93,51	91,33

Sumber: Dinas Kesehatan Kab. Luwu Timur Tahun 2023

Cakupan pertolongan persalinan oleh tenaga kesehatan mengalami penurunan karena jumlah ibu bersalin 2022 mengalami penurunan dibanding jumlah ibu bersalin tahun lalu. Namun semua ibu bersalin sudah ditolong oleh tenaga kesehatan, walaupun cakupan masih rendah hal ini terjadi karena sasaran yang digunakan adalah sasaran proyeksi.

13. Cakupan Desa/Kelurahan *Universal Child Immunization* (UCI)

Salah satu target keberhasilan kegiatan imunisasi adalah tercapainya *Universal Child Immunization* (UCI). Desa UCI adalah desa dengan cakupan imunisasi dasar lengkap bayi sebelum berumur 1 tahun secara merata di seluruh desa/kelurahan. Imunisasi lengkap yaitu 1 dosis vaksin BCG, 3 dosis vaksin DPT, 4 dosis vaksin polio, 1 dosis vaksin campak dan 3 dosis vaksin Hep B yang diberikan sebelum anak berumur 1 tahun. Sesuai dengan target Menkes tahun 2012 minimal 90% desa yang mencapai Desa UCI (Profil kesehatan 2012).

Tabel 2.88 Cakupan Desa/Kelurahan *Universal Child Immunization* (UCI) Kab. Luwu Timur Tahun 2018-2022

No	Indikator	Satuan	Tahun				
			2018	2019	2020	2021	2022
1	Jumlah desa/kelurahan UCI	Desa/Kel	117	126	113	120	123
2	Jumlah seluruh desa/kelurahan	Desa/Kel	127	127	127	127	127

3	Cakupan Desa/kelurahan UCI	%	92,13	99,21	88,98	94,49	96,85
---	----------------------------	---	-------	-------	-------	-------	-------

Sumber: Dinas Kesehatan Kab. Luwu Timur Tahun 2023

14. Cakupan Balita Gizi Buruk Mendapat Perawatan

Balita gizi buruk mendapat perawatan adalah balita gizi buruk yang ditangani di sarana pelayanan kesehatan sesuai tatalaksana gizi buruk di satu wilayah kerja pada kurun waktu tertentu.

Tabel 2.89 Cakupan Balita Gizi Buruk Mendapat Perawatan Kab. Luwu Timur Tahun 2018-2022

No	Indikator	Satuan	Tahun				
			2018	2019	2020	2021	2022
1	Jumlah balita gizi buruk mendapatkan perawatan	Orang	1	3	3	5	6
2	Jumlah seluruh balita gizi Buruk yang ditemukan disuatu wilayah	Orang	1	3	3	5	6
3	Cakupan Balita Gizi Buruk Mendapat Perawatan	%	100	100	100	100	100

Sumber: Dinas Kesehatan Kab. Luwu Timur Tahun 2023

15. Persentase Anak Usia 1 Tahun yang di Imunisasi Campak

Imunisasi campak diberikan pertama kali pada anak saat berusia 9 bulan. Imunisasi campak merupakan salah satu imunisasi dasar yang diwajibkan kepada anak-anak di Indonesia. Imunisasi campak dilakukan untuk menghindarkan anak dari risiko penyakit campak yang disebabkan oleh virus.

Tabel 2.90 Persentase Anak Usia 1 Tahun yang diimunisasi Campak Kab. Luwu Timur Tahun 2018-2022

No	Indikator	Satuan	Tahun				
			2018	2019	2020	2021	2022
1	Jumlah anak usia satu tahun yang mendapatkan imunisasi campak	Orang	2.607	6.079	5.466	5.348	5.561
2	Jumlah anak usia 1 tahun pada wilayah dan tahun yang sama	Orang	5.543	5.741	5.644	5.830	5.878
3	Persentase Anak Usia 1 Tahun yang diimunisasi Campak	%	47,63	105,89	96,85	91,73	94,60

Sumber: Dinas Kesehatan Kab. Luwu Timur Tahun 2023

16. Non Polio AFP Rate per 100.000 penduduk.

AFP atau yg dikenal dengan *Acute Flaccid Paralysis* dikenal dengan kelumpuhan pada anak berusia kurang dari 15 tahun yang bersifat layuh

(flaccid) terjadi secara akut/ mendadak. Kelompok yang rentan terhadap penyakit poliomyelitis yaitu anak berusia kurang dari 15 tahun. Indikator AFP yang diharapkan adalah 1 – 2/ 100.000 penduduk.

**Tabel 2.91 Non Polio AFP Rate Per 100.000 Penduduk
Kab. Luwu Timur Tahun 2018-2022**

No	Indikator	Satuan	Tahun				
			2018	2019	2020	2021	2022
1	Jumlah kasus AFP non polio yang dilaporkan	Orang	4	3	2	2	2
2	Jumlah penduduk < 15 Tahun	Orang	90.161	90.659	44.943	86.518	86.160
3	Non Polio AFP Rate Per 100.000 Penduduk	%	4,44	3,31	4,45	1,73	1,2

Sumber: Dinas Kesehatan Kab. Luwu Timur Tahun 2023

17. Cakupan Balita Pneumonia yang ditangani

Penemuan penderita Pneumonia balita adalah balita dengan pneumonia yang ditemukan dan diberikan tatalaksana sesuai standar di sarana kesehatan di satu wilayah dalam waktu satu tahun. Pneumonia pada balita ditangani adalah penemuan dan tatalaksana penderita pneumonia yang mendapat antibiotic sesuai standar atau pneumonia berat dirujuk ke RS di satu wilayah pada kurun waktu tertentu. Dua definisi operasional diatas merupakan formula dalam mendapatkan jumlah penderita pneumonia balita.

**Tabel 2.92 Cakupan Balita Pneumonia yang ditangani
Kab. Luwu Timur Tahun 2018-2022**

No	Indikator	Satuan	Tahun				
			2018	2019	2020	2021	2022
1	Jumlah penderita pneumonia balita	Orang	359	393	82	223	454
2	Jumlah perkiraan penderita pneumonia	Orang	1.089	1.091	1.073	1.073	1.156
3	Cakupan Balita Pneumonia yang ditangani	%	32,96	36,02	7,64	20,78	39,27

Sumber: Dinas Kesehatan Kab. Luwu Timur Tahun 2022

18. Cakupan Penemuan Dan penanganan Penderita Penyakit TBC BTA

Penemuan dan penanganan penderita penyakit TBC BTA adalah Cakupan penemuan dan penanganan penderita penyakit TBC BTA selama kurun waktu tahun 2018 sampai dengan 2022 rata-rata sudah mencapai target. Kecuali pada tahun 2019 cakupan 93,97%, ini dikarenakan masih ada sebagian masyarakat yang drop out berobat.

Tabel 2.93 Cakupan Penemuan dan penanganan penderita penyakit TBC BTA Kab. Luwu Timur Tahun 2018-2022

No	Indikator	Satuan	Tahun				
			2018	2019	2020	2021	2022
1	Jumlah penderita baru TBC BTA	Orang	320	431	445	310	409
2	Jumlah Perkiraan penderita baru TBC BTA Dalam kurun waktu yang sama	Orang	320	431	445	310	409
3	Cakupan penemuan dan penanganan penderita penyakit TBC BTA	%	100	93,97	100	100	100

Sumber: Dinas Kesehatan Kab. Luwu Timur Tahun 2023

19. Tingkat Prevalensi Tuberkulosis (per 100.000 penduduk)

Tabel 2.94 Tingkat Prevalensi Tuberkulosis (per 100.000 penduduk) Kab. Luwu Timur Tahun 2018-2022

No	Indikator	Satuan	Tahun				
			2018	2019	2020	2021	2022
1	Banyak kasus penderita TBC	Orang	431	445	310	277	409
2	Jumlah penduduk pada kurun waktu yang sama	Orang	299.975	300.374	302.039	304.938	306.082
3	Tingkat Prevalensi Tuberkulosis		143,67	148,14	102,63	74,44	?

Sumber: Dinas Kesehatan Kab. Luwu Timur Tahun 2021

20. Tingkat Kematian Karena Tuberkulosis (per 100.000 penduduk)

Tabel 2.95 Tingkat Kematian Karena Tuberkulosis (per 100.000 penduduk) Kab. Luwu Timur Tahun 2018-2022

No	Indikator	Satuan	Tahun				
			2018	2019	2020	2021	2022
1	Jumlah pasien TB Yang meninggal	Orang	4	5	2	2	15
2	Jumlah penduduk pada kurun waktu yang sama	Orang	299.975	300.374	302.039	304.938	306.082
3	Tingkat kematian Tuberkulosis	%	1,33	1,66	0,66	0,65	?

Sumber: Dinas Kesehatan Kab. Luwu Timur Tahun 2021

21. Proporsi jumlah kasus tuberkulosis yang terdeteksi dalam program DOTS

Program DOTS (Directly Observed Treatment Shortcourse) yang dimaksud adalah pengobatan TB dengan pengawasan ketat dari petugas kesehatan, atau keluarga si penderita. Karena tidak hanya mencakup pengawasan minum obat, tetapi juga pelayanan laboratorium, penyediaan obat-obatan serta pemantauan langsung, untuk itu diperlukan pula Pengawasan Minum Obat (PMO) oleh nakes.

Tabel 2.96 Proporsi jumlah kasus tuberkulosis Yang terdeteksi dalam program DOTS Kab. Luwu Timur Tahun 2018-2022

No	Indikator	Satuan	Tahun				
			2018	2019	2020	2021	2022
1	Jumlah pasien tuberkulosis terdeteksi	Orang	431	445	310	277	409
2	Jumlah pasien TB Paru BTA yang diperkirakan	Orang	462	452	462	364	462
3	Proporsi jumlah kasus tuberkulosis yang terdeteksi dalam program DOTS		93,29	96,30	67,09	76,10	88,52

Sumber: Dinas Kesehatan Kab. Luwu Timur Tahun 2023

22. Proporsi Kasus Tuberkolosis yang diobati dan sembuh dalam program DOTS

Tabel 2.97 Proporsi Kasus tuberkulosis yang diobati dan sembuh dalam program DOTS Kab. Luwu Timur Tahun 2018-2022

No	Indikator	Satuan	Tahun				
			2018	2019	2020	2021	2022
1	Jumlah pasien tuberkulosis paru BTA yang sembuh	Orang	420	432	303	270	394
2	Jumlah-jumlah pasien TB PARU BTA Yang diobati	Orang	431	445	310	277	409
3	Proporsi kasus tuberkulosis yang di obati dan sembuh	%	97,44	97,07	97,74	97,47	96,33

Sumber: Dinas Kesehatan Kab. Luwu Timur Tahun 2023

23. Cakupan Penemuan dan Penanganan Penderita Penyakit DBD

Tabel 2.98 Cakupan Penemuan dan Penanganan Penderita Penyakit DBD Kab. Luwu Timur Tahun 2018-2022

No	Indikator	Satuan	Tahun				
			2018	2019	2020	2021	2022
1	Jumlah Penderita DBD Yang ditangani	Orang	114	107	37	145	286

No	Indikator	Satuan	Tahun				
			2018	2019	2020	2021	2022
2	Jumlah penderita DBD yang ditemukan di suatu wilayah	Orang	114	100	37	145	286
3	Cakupan penemuan dan penanganan penderita penyakit DBD	%	100	100	100	100	100

Sumber: Dinas Kesehatan Kab. Luwu Timur Tahun 2023

Berdasarkan tabel jumlah kasus DBD di tahun 2022 meningkat dari tahun sebelumnya hal ini disebabkan karena dipengaruhi oleh musim peralihan kemusim penghujan dan siklus 6 tahunan, peningkatan kepadatan vektor aedes aegypti pada beberapa wilayah terutama wilayah endemis DBD, masih rendahnya kesadaran masyarakat dalam pelaksanaan PSN 3MPlus, tidak berjalannya G1R1J karena tidak terdapatnya kader jumentik pada sebagian besar wilayah serta adanya kasus import dari Makassar, Palopo dan Morowali yang juga merupakan daerah endemis DBD.

24. Penderita Diare Yang ditangani

Tabel 2.99 Penderita diare yang ditangani Kab. Luwu Timur Tahun 2018-2022

No	Indikator	Satuan	Tahun				
			2018	2019	2020	2021	2022
1	Jumlah penderita diare yang datang dan dilayani di sarana kesehatan	Orang	12.139	12.436	7.741	3.977	9.344
2	Jumlah perkiraan penderita diare pada satu wilayah tertentu dalam waktu yang sama	Orang	7.757	7.814	7.757	7.896	8.157
3	Penderita diare yang ditangani	%	156,49	159,15	99,79	50,37	100

Sumber: Dinas Kesehatan Kab. Luwu Timur Tahun 2021

25. Angka Kejadian Malaria

Pengendalian penyakit malaria telah menunjukkan pencapaian program yang cukup baik. Hal ini terlihat dari Angka Kejadian Malaria yang diukur dengan *Annual Parasite Incidence* (API) yang menjadi indikator keberhasilan upaya penanggulangan malaria cenderung menurun dari tahun ke tahun. Hal ini menunjukkan bahwa segala upaya pencegahan dan pengendalian yang dilakukan memiliki nilai signifikan dalam pengendalian malaria.

Pencapaian kondisi tersebut tidak terlepas dari berbagai upaya yang telah dilakukan diantaranya peningkatan sumber daya manusia baik dalam diagnosis dan tata laksana, serta manajemen program, dan peningkatan

kapasitas tenaga laboran dalam pemeriksaan sediaan darah malaria. Selain itu dilakukan juga surveilans migrasi dan penyelidikan epidemiologi kasus positif malaria, penemuan suspek malaria baik secara aktif maupun pasif, pelaksanaan Penyelidikan Epidemiologi (PE) 1-2-5 terhadap semua kasus positif malaria, serta pemberian pengobatan sesuai standar kepada penderita malaria.

Tabel 2.100 Angka kejadian malaria Kab. Luwu Timur Tahun 2018-2022

No	Indikator	Satuan	Tahun				
			2018	2019	2020	2021	2022
1	Penduduk yang menderita malaria pada tahun tertentu	Orang	72	22	13	13	56
2	Jumlah penduduk pada pertengahan tahun (diisi dengan data capil semester I)	Orang	299.975	300.374	302.039	304.938	306.082
3	Angka kejadian malaria		<1	<1	<1	<1	

Sumber: Dinas Kesehatan Kab. Luwu Timur Tahun 2022

26. Prevalensi HIV/AIDS (Persen) dari Total populasi

Prevalensi HIV masih dibawah target indikator 0,5 persen, sesuai dengan tingkat epidemiologi, Provinsi Sulawesi Selatan adalah epidemiologi terkonsentrasi artinya kasus HIV yang ada tinggi tapi berada di populasi-populasi tertentu, belum sampai ke masyarakat umum. Kendala yang dihadapi diantaranya belum semua Puskesmas dan Rumah Sakit melakukan penemuan kasus HIV dan sistem pencatatan dan pelaporan dengan Aplikasi sistem Informasi HIV AIDS belum digunakan maksimal karena terkendala sarana komputer dan jaringan wifi. Selengkapnya pada tabel berikut.

Tabel 2.101 Prevalensi HIV/AIDS (Persen) dari total populasi Kab. Luwu Timur Tahun 2018-2022

No	Indikator	Satuan	Tahun				
			2018	2019	2020	2021	2022
1	Jumlah pasien HIV/AIDS disatu wilayah kerja pada kurun waktu tertentu	Orang	8	4	4	21	14
2	Jumlah penduduk disuatu wilayah kerja pada kurun waktu yang sama	Orang	299.975	300.374	302.039	304.938	306.082

No	Indikator	Satuan	Tahun				
			2018	2019	2020	2021	2022
3	Prevalensi HIV/AIDS (Persen) dari total populasi	%	0,0026	0,0013	0,0013	0,0068	

Sumber: Dinas Kesehatan Kab. Luwu Timur Tahun 2023

27. Cakupan Pelayanan Kesehatan Rujukan Pasien Masyarakat Miskin

Tabel 2.102 Cakupan Pelayanan Kesehatan Rujukan Pasien Masyarakat Miskin Kab. Luwu Timur Tahun 2018-2022

No	Indikator	Satuan	Tahun				
			2018	2019	2020	2021	2022
1	Jumlah rujukan miskin di strata 1	Orang	6.609	7.028	5.332	5.110	4.989
2	Jumlah seluruh miskin	Orang	86.495	81.326	79.37	105.449	101.389
3	Cakupan pelayanan kesehatan rujukan pasien masyarakat miskin		7,64	8,64	6,71	4,8	4,92

Sumber: Dinas Kesehatan Kab. Luwu Timur Tahun 2023

28. Cakupan Kunjungan Bayi

Berdasarkan data capaian dari tahun 2018 sampai 2022, cakupan kunjungan bayi di Kabupaten Luwu Timur cenderung mengalami Kenaikan. Hal ini dikarenakan estimasi sasaran yang berbeda antara pusat dan daerah sehingga mempengaruhi cakupan kunjungan bayi. Selain itu, faktor lainnya yang mempengaruhi adalah belum optimalnya tingkat kepatuhan petugas terhadap Standar Operasional Prosedur (SOP) pelayanan kesehatan bayi dan Balita, kompetensi petugas dalam pelayanan kesehatan bayi dan balita masih rendah, serta dokumentasi hasil pelayanan kesehatan bayi dan balita yang belum optimal. Untuk itu diperlukan kesepakatan tentang estimasi sasaran yang sama dan terstandar. Selengkapnya pada tabel berikut.

Tabel 2.103 Cakupan Kunjungan Bayi Kab. Luwu Timur Tahun 2018-2022

No	Indikator	Satuan	Tahun				
			2018	2019	2020	2021	2022
1	Jumlah kunjungan bayi yang memperoleh kunjungan kesehatan sesuai standarisasi satu wilayah kerja pada kurun waktu tertentu	Orang	5.694	5.622	4.885	5.435	5.488
2	Jumlah seluruh bayi lahir hidup disuatu wilayah kerja pada kurun waktu yang sama	Orang	5.726	5.754	5.518	5.548	5.480
3	Cakupan kunjungan bayi	%	99,44	97,71	88,52	97,96	100,15

Sumber: Dinas Kesehatan Kab. Luwu Timur Tahun 2023

Cakupan Kunjungan bayi cukup meningkat dari tahun sebelumnya. Tahun 2022 cakupan kunjungan bayi mencapai 100,15 % hal ini disebabkan jumlah bayi yang dilayani melebihi data sasaran, dimana sasaran yang digunakan adalah proyeksi sasaran.

29. Cakupan Puskesmas

Cakupan Puskesmas dari tahun ke tahun mengalami peningkatan, hal ini disebabkan oleh jumlah ketersediaan puskesmas setiap tahunnya yang bertambah. Terdapat 11 Kecamatan di Kabupaten Luwu Timur dan setiap Ibu Kota Kecamatan memiliki 1 puskesmas, bahkan ada kecamatan memiliki lebih dari satu Puskesmas yaitu Kecamatan Wasuponda terdapat 2 Puskesmas (Puskesmas Wasuponda dan Parumpanai, Kecamatan Malili terdapat 3 Puskesmas (Puskesmas Malili, Lampia dan Lakawali) dan Kecamatan Towuti terdapat 3 Puskesmas (Puskesmas Wawondula, Mahalona, Bantilang) Kecamatan Burau terdapat 2 Puskesmas (Puskesmas Burau dan Puskesmas Bonepute). Berdasarkan Permenkes RI No. 75 Tahun 2014, puskesmas harus didirikan di setiap kecamatan, dalam kondisi tertentu, pada 1 (satu) kecamatan dapat didirikan lebih dari 1 (satu) Puskesmas. Selain itu juga harus didukung pula oleh adanya aksesibilitas, keterjangkauan dan kualitas pelayanan, selengkapnya pada tabel berikut.

Tabel 2.104 Cakupan Puskesmas Kab. Luwu Timur Tahun 2018-2022

No	Indikator	Satuan	Tahun				
			2018	2019	2020	2021	2022
1	Jumlah Puskesmas	Unit	17	17	17	18	18
2	Jumlah Kecamatan	Unit	11	11	11	11	11
3	Cakupan Puskesmas	%	154,6	154,6	154,6	163,6	163,6

Sumber: Dinas Kesehatan Kab. Luwu Timur Tahun 2022

30. Cakupan Puskesmas Pembantu

Data cakupan puskesmas pembantu (Pustu) di Kabupaten Luwu Timur meningkat karena adanya penambahan. Adanya Pustu di Desa/Kelurahan diharapkan dapat meningkatkan jangkauan dan mutu pelayanan kesehatan bagi masyarakat di wilayah kerjanya, selengkapnya pada tabel berikut.

Tabel 2.105 Cakupan Puskesmas Pembantu Kab. Luwu Timur Tahun 2018-2022

No	Indikator	Satuan	Tahun				
			2018	2019	2020	2021	2022

No	Indikator	Satuan	Tahun				
			2018	2019	2020	2021	2022
1	Jumlah Puskesmas Pembantu	Unit	64	73	73	73	72
2	Jumlah Desa/Kelurahan	Unit	127	127	127	127	127
3	Cakupan Puskesmas Pembantu	%	50,39	57,48	57,48	57,48	57,48

Sumber: Dinas Kesehatan Kab. Luwu Timur Tahun 2023

31. Cakupan Kunjungan Ibu Hamil K4

Cakupan kunjungan ibu hamil lengkap (K4) berfluktuasi dari tahun ke tahun, disebabkan adanya kesenjangan, ditemukan juga ibu hamil yang tidak menerima pelayanan dimana seharusnya diberikan saat kontak dengan tenaga kesehatan (*missed opportunity*). Selain faktor tersebut adanya pernikahan dini sehingga ibu hamil malu kontak dengan petugas kesehatan dan pada akhirnya terlambat memperoleh pelayanan antenatal lengkap sesuai standar yang seharusnya diperoleh oleh ibu hamil, kondisi geografis yang sulit akses ke fasilitas kesehatan sehingga ibu hamil tidak rutin datang memeriksakan kehamilannya dimana setiap ibu hamil seharusnya mendapatkan pelayanan antenatal oleh tenaga kesehatan yang mempunyai kompetensi sesuai standar minimal 4 kali selama kehamilannya dengan distribusi waktu : 1 kali pada trimester ke-1 (0-12 minggu), 1 kali pada trimester ke-2 (>12-24 minggu), dan 2 kali pada trimester ke-3 (>24 minggu sampai dengan kelahiran). Jika ibu hamil tidak memperoleh pelayanan seperti tersebut di atas pada masa kehamilan, maka tidak dapat dilaporkan sebagai cakupan kunjungan ibu hamil lengkap (K4), kunjungan antenatal bisa lebih dari 4 kali sesuai kebutuhan jika ada keluhan, penyakit dan gangguan kehamilan. Selengkapnya pada tabel berikut.

Tabel 2.106 Cakupan Kunjungan Ibu Hamil K4 Kab. Luwu Timur Tahun 2018-2022

No	Indikator	Satuan	Tahun				
			2018	2019	2020	2021	2022
1	Jumlah ibu hamil yang memperoleh pelayanan antenatal	Orang	6.024	6.143	5.484	5.591	5.217
2	Jumlah sasaran ibu hamil disuatu wilayah kerja dalam kurun waktu sama	Orang	6.299	6.330	6.208	6.103	6.028
3	Cakupan Kunjungan Ibu Hamil K4	%	95,53	97,05	88,34	91,61	86,55

Sumber: Dinas Kesehatan Kab. Luwu Timur Tahun 2023

Cakupan Kunjungan Ibu Hamil K4 rendah karena adanya ibu hamil yang mengalami abortus sehingga pelayanan Antenatal carenya tidak lengkap dan ada juga beberapa kasus kehamilan yang tidak diinginkan selain itu penyebab

cakupan rendah adalah sasaran lebih banyak dibanding dengan jumlah real ibu hamil dimana Sasaran yang dipakai adalah Sasaran Proyeksi. Tahun 2022 Jumlah ibu hamil turun dibanding dengan jumlah ibu hamil tahun 2021 yang menyebabkan cakupan kunjungan Ibu hamil menurun.

32. Cakupan pelayanan Nifas

Pelayanan Nifas adalah pelayanan yang diberikan kepada ibu yang telah melahirkan dengan pelayanan mulai dari Kunjungan Nifas (Kf) 1 sampai dengan Kf 4 dalam rentang waktu 40 hari.

Tabel 2.107 Cakupan pelayanan Nifas Kab. Luwu Timur Tahun 2018-2022

No	Indikator	Satuan	Tahun				
			2018	2019	2020	2021	2022
1	Jumlah peserta ibu nifas yang telah memperoleh 3 kali pelayanan nifas sesuai standar di suatu wilayah	Orang	5.601	5.581	5.494	5.425	5.251
2	Seluruh ibu nifas disatu wilayah kerja dalam kerja pada waktu yang sama	Orang	6.012	6.042	5.926	5.825	5.754
3	Cakupan pelayanan Nifas	%	93,13	92,37	92,71	93,13	91,26

Sumber: Dinas Kesehatan Kab. Luwu Timur Tahun 2023

Cakupan Pelayanan Ibu Nifas sejalan dengan pelayanan ibu bersalin, cakupan menurun karena jumlah Ibu bersalin Tahun 2022 lebih rendah dibandingkan jumlah ibu bersalin tahun 2022.

33. Cakupan Neonatus Dengan Komplikasi Yang Ditangani

Tabel 2.108 Cakupan Neonatus Dengan Komplikasi Yang Ditangani Kab. Luwu Timur Tahun 2018-2022

No	Indikator	Satuan	Tahun				
			2018	2019	2020	2021	2022
1	Jumlah neonatus dengan komplikasi yang tertangani	Orang	472	461	412	465	376
2	Jumlah seluruh neonatus dengan komplikasi yang ada	Orang	859	841	847	832	822
3	Cakupan neonatus dengan komplikasi yang ditangani	%	54,97	54,81	48,67	55,89	69,55

Sumber: Dinas Kesehatan Kab. Luwu Timur Tahun 2023

34. Cakupan Pelayanan Anak Balita

Tabel 2.109 Cakupan Pelayanan Anak Balita Kab. Luwu Timur Tahun 2018-2022

No	Indikator	Satuan	Tahun				
			2018	2019	2020	2021	2022
1	Jumlah anak balita yang memperoleh pelayanan pemantauan minimal 8 kali disatu wilayah kerja ada waktu tertentu	Orang	20.482	27.638	14.875	22.342	22.114
2	Jumlah seluruh anak balita disatu wilayah kerja dalam waktu yang sama	Orang	22.406	31.315	22.405	23.729	24.090
3	Cakupan Pelayanan Anak Balita	%	91,41	88,26	66,39	94,15	91,80

Sumber: Dinas Kesehatan Kab. Luwu Timur Tahun 2023

Cakupan pelayanan anak balita masih rendah karena balita yang imunisasinya sudah lengkap tidak berkunjung lagi ke posyandu untuk melakukan penimbangan rutin.

35. Cakupan penjangkaran kesehatan siswa SD dan setingkat

Cakupan penjangkaran kesehatan siswa SD dan setingkat adalah pemeriksaan kesehatan yang dilakukan kepada anak SD dan setingkat sebagai pencegahan dan deteksi dini anak usia sekolah yang dilakukan kepada siswa setiap tahun.

Tabel 2.110 Cakupan penjangkaran kesehatan siswa SD dan setingkat Kab. Luwu Timur Tahun 2018-2022

No	Indikator	Satuan	Tahun				
			2018	2019	2020	2021	2022
1	Jumlah murid SD dan setingkat yang diperiksa kesehatannya oleh tenaga kesehatan atau tenaga terlatih disatu wilayah kerja pada waktu kurun tertentu	Orang	6.188	5.808	9.601	11.501	17.167
2	Jumlah murid SD dan setingkat disatu wilayah kerja dalam kurun waktu yang sama	Orang	6.188	5.808	16.116	14.690	17.930
3	Cakupan penjangkaran	%	99,82	100	59,57	78,29	95,74

No	Indikator	Satuan	Tahun				
			2018	2019	2020	2021	2022
	kesehatan siswa SD dan setingkat						

Sumber: Dinas Kesehatan Kab. Luwu Timur Tahun 2023

36. Cakupan Pelayanan Kesehatan Dasar Masyarakat Miskin

Cakupan Pelayanan Kesehatan Dasar Masyarakat Miskin melalui Program Jaminan Kesehatan Gratis yang keduanya sekarang telah berintegrasi menjadi Program Jaminan Kesehatan Nasional (JKN) untuk menghadapi permasalahan kesehatan bagi masyarakat miskin dengan penjaminan/pembebasan biaya pelayanan kesehatan sesuai dengan Petunjuk Teknis yang berlaku. Selain itu untuk meningkatkan akses dan mutu pelayanan kesehatan masyarakat miskin didukung dengan penganggaran kegiatan-kegiatan operasional untuk meningkatkan penyediaan serta efektivitas berbagai pelayanan kesehatan masyarakat yang bersifat non personal seperti penyuluhan kesehatan, regulasi pelayanan kesehatan dan penyediaan obat, keamanan dan kesehatan makanan, pengawasan terhadap kesehatan dan kebersihan lingkungan pemukiman dan realokasi berbagai sumber daya yang tersedia dengan memprioritaskan daerah miskin dan masyarakat tidak mampu. Selengkapnya pada tabel berikut.

Tabel 2.111 Cakupan pelayanan kesehatan dasar masyarakat miskin Kab. Luwu Timur Tahun 2018-2022

No	Indikator	Satuan	Tahun				
			2018	2019	2020	2021	2022
1	Jumlah kunjungan pasien miskin disarkes Strata 1	Orang	114.427	106.370	106.763	106.007	106.007
2	Jumlah seluruh masyarakat miskin	Orang	86.495	81.326	79.370	105.449	105.449
3	Cakupan pelayanan kesehatan dasar masyarakat miskin	%	132,29	130,79	134,51	99,292	99,292

Sumber: Dinas Kesehatan Kab. Luwu Timur Tahun 2022

37. Cakupan Pelayanan Gawat Darurat Level 1 Yang Harus Diberikan Sarana Kesehatan (RS)

Tabel 2.112 Cukup pelayanan gawat darurat level 1 yang harus diberikan sarana Kesehatan Kab. Luwu Timur Tahun 2018-2022

No	Indikator	Satuan	Tahun				
			2018	2019	2020	2021	2022
1	Pelayanan Gawat Darurat	Unit	2	2	2	2	2
2	Jumlah RS	Unit	2	2	2	2	2

3	Cukup pelayanan gawat darurat level 1 yang harus diberikan sarana Kesehatan	%	100	100	100	100	100
---	---	---	-----	-----	-----	-----	-----

Sumber: Dinas Kesehatan Kab. Luwu Timur Tahun 2023

Dari tabel 2.112, Cakupan pelayanan gawat darurat level 1 yang harus diberikan sarana kesehatan dalam hal ini Rumah Sakit dapat dilihat mulai dari Tahun 2018 sampai dengan Tahun 2022 cakupan pelayanan gawat darurat yang harus diberikan Rumah Sakit cakupannya tetap yakni 100% dimana tiap tahunnya tidak ada penambahan Rumah Sakit dan Rumah sakit yang telah ada sebanding dengan jumlah pelayanan gawat darurat level 1 yang diberikan.

38. Cakupan Desa / Kelurahan mengalami KLB yang dilakukan penyelidikan Epidemiologi < 24 jam

Penyelidikan dan penanggulangan KLB sangat bergantung dari kemampuan petugas pelaksana yaitu Tim Gerak Cepat maupun petugas surveilans. Salah satu tantangan dan sekaligus keunggulan seorang ahli epidemiologi adalah pada kemampuannya melakukan penyelidikan suatu Kejadian Luar Biasa (KLB).

KLB seringkali diikuti dengan kejadian yang sangat cepat, banyak orang terserang dan luas wilayah yang terserang bisa sangat luas, serta dapat menimbulkan kecemasan berbagai pihak. Satu petugas dengan petugas lain seringkali saling menyalahkan, bahkan masyarakat pun disalahkan. Pada situasi seperti ini diperlukan seorang ahli epidemiologi, yang dituntut selalu bertindak tenang, professional, berpegang pada dasar-dasar ilmiah, pendekatan sistematis, dan berorientasi pada upaya penyelamatan dan pencegahan pada populasi yang mengalami KLB.

Referensi dalam penanggulangan KLB, sebagaimana dimaksud dalam Undang-Undang No. 4 tahun 1984 tentang Wabah Penyakit Menular dan PP No. 40 tahun 1991 tentang Penanggulangan Wabah Penyakit Menular, serta menjadi penjabaran pelaksanaan teknis dari Peraturan Menteri Kesehatan Nomor 1501/Menteri/per/X/2010 tentang Jenis Penyakit Menular Tertentu Yang Dapat Menimbulkan Wabah dan Upaya Penanggulangannya dan Peraturan Menteri Kesehatan Nomor 86/Menteri/per/X/2014 tentang Penanggulangan Penyakit Menular.

Tabel 2.113 Cukup Desa/Kelurahan mengalami KLB yang dilakukan penyelidikan Epidemiologi < 24 jam Kab. Luwu Timur Tahun 2018-2022

No	Indikator	Satuan	Tahun				
			2018	2019	2020	2021	2022
1	Jumlah KLB di desa / kelurahan yang di tangani >24 jam dalam	Kasus	8	7	7	3	3

	priode tertentu						
2	Jumlah KLB didesa/ kelurahan yang terjadi pada priode yang sama	Kasus	8	7	7	3	3
3	Cakupan Desa / Kelurahan mengalami KLB yang dilakukan penyelidikan Epidemiologi < 24 jam	%	100	100	100	100	100

Sumber: Dinas Kesehatan Kab. Luwu Timur Tahun 2023

2.3.1.3 Pekerjaan Umum dan Penataan Ruang

1. Proporsi panjang jaringan jalan dalam kondisi baik

Tabel 2.114 Proporsi Panjang Jaringan Jalan Dalam Kondisi Baik Kab. Luwu Timur Tahun 2018-2022

No	Indikator	Satuan	Tahun				
			2018	2019	2020	2021	2022
1	Panjang jalan kondisi baik	Km	1.178,45	748,00	755,80	740,17	644,59
2	Panjang jalan seluruhnya	Km	1.889,27	1.889,27	1.889,27	1.889,27	1.889,27
3	Proporsi panjang jaringan jalan dalam kondisi baik	%	62,38	39,59	40,00	39,18	34,12

Sumber: Dinas Pekerjaan Umum Dan Penataan Ruang Kab. Luwu Timur Tahun 2023

Tabel 2.115 Kondisi Jalan Kab. Luwu Timur 2018-2022

No	Kondisi	Tahun				
		2018	2019	2020	2021	2022
1	Baik	1.178,45	748,00	755,80	740,17	644,59
2	Sedang	313,26	749,29	594,08	593,11	688,78
3	Rusak Ringan	224,52	71,21	227,58	349,12	440,03
4	Rusak Berat	173,04	320,77	311,82	206,88	115,87

No	Kondisi	Tahun				
		2018	2019	2020	2021	2022
5	Jumlah	1.889,27	1.889,27	1.889,27	1.889,27	1.889,27

Sumber: Dinas Pekerjaan Umum Dan Penataan Ruang Kab. Luwu Timur Tahun 2023

2. Rasio panjang jalan dengan jumlah penduduk

Rasio panjang jalan dengan jumlah penduduk diperoleh dengan membagi jumlah penduduk suatu wilayah dengan panjang jalan (km). Rasio ini memiliki arti 1 km jalan di wilayah tersebut berbanding dengan akses untuk melayani sejumlah penduduk. Semakin tinggi nilai rasio, maka semakin tinggi pula jumlah masyarakat yang dilayani. Nilai rasio panjang jalan dengan jumlah penduduk dan jumlah kendaraan menginformasikan tingkat penggunaan jalan di suatu wilayah, meskipun belum mencerminkan kepadatan jalannya dikarenakan belum diperhitungkan bobot perbedaan jenis kendaraan.

**Tabel 2.116 Rasio Panjang Jalan Dengan Jumlah Penduduk
Kab. Luwu Timur Tahun 2018-2022**

No	Indikator	Satuan	Tahun				
			2018	2019	2020	2021	2022
1	Jumlah panjang jalan	Km	1.889,27	1.889,27	1.889,27	1.889,27	1.889,27
2	Jumlah penduduk	Km	293.822	300.374	302.039	304.727	306.082
3	Rasio panjang jalan dengan jumlah penduduk		0,0064	0,0063	0,0063	0,0062	0,0062

Sumber: Dinas Pekerjaan Umum Dan Penataan Ruang Kab. Luwu Timur Tahun 2023

3. Persentase jalan kabupaten dalam kondisi baik (>40 Km/Jam)

Jalan kabupaten di Luwu Timur memiliki peran penting dalam menghubungkan wilayah-wilayah yang menopang pergerakan ekonomi, sosial dan budaya masyarakat. selengkapnya dapat dilihat pada tabel berikut.

**Tabel 2.117 Persentase Jalan Kabupaten Dalam Kondisi Baik (> 40 KM/Jam)
Kab. Luwu Timur Tahun 2018-2022**

No	Indikator	Satuan	Tahun				
			2018	2019	2020	2021	2022
1	Panjang jalan kabupaten dalam kondisi baik	Km	1.178,45	748,00	755,80	740,17	644,59
2	Panjang seluruh jalan kabupaten di daerah tersebut	Km	1.889,27	1.889,27	1.889,27	1.889,27	1.889,27

3	Persentase jalan kabupaten dalam kondisi baik (> 40 KM/Jam)	%	62,38	39,59	40,00	39,18	34,12
---	---	---	-------	-------	-------	-------	-------

Sumber: Dinas Pekerjaan Umum Dan Penataan Ruang Kab. Luwu Timur Tahun 2023

4. Persentase jalan yang memiliki trotoar dan drainase/saluran pembuangan air (minimal 1,5 m)

Drainase jalan merupakan bangunan pelengkap pada ruas jalan dalam memenuhi persyaratan salah satu teknis prasarana jalan yang berfungsi untuk mengalirkan air yang dapat mengganggu pengguna jalan, sehingga badan jalan tetap kering. Fungsi utama trotoar adalah untuk memberikan pelayanan kepada pejalan kaki sehingga dapat meningkatkan kelancaran, keamanan dan kenyamanan pejalan kaki tersebut.

Tabel 2.118 Persentase Jalan Yang Memiliki Trotoar Dan Drainase/Saluran Pembuangan (Minimal 1,5 m) Kab. Luwu Timur Tahun 2018-2022

No	Indikator	Satuan	Tahun				
			2018	2019	2020	2021	2022
1	Panjang jalan yang memiliki trotoar dan drainase	Km	2,157	2,527	2,527	2,527	2,527
2	Panjang seluruh jalan kabupaten	Km	1.889,27	1.889,27	1.889,27	1.889,27	1.889,27
3	Persentase jalan yang memiliki trotoar dan drainase/saluran pembuangan (minimal 1,5 m)	%	0,114	0,134	0,134	0,134	0,134

Sumber: Dinas Pekerjaan Umum Dan Penataan Ruang Kab. Luwu Timur Tahun 2023

5. Persentase rumah tinggal bersanitasi

Tabel 2.119 Persentase Rumah Tinggal Bersanitasi Kab. Luwu Timur Tahun 2018-2022

No	Indikator	Satuan	Tahun				
			2018	2019	2020	2021	2022
1	Jumlah rumah tinggal berakses sanitasi	Rumah	55.165	58.533	58.818	69.104	76.291
2	Jumlah rumah tinggal	Rumah	58.776	60.075	60.075	70.579	77.803
3	Perpersentase rumah tinggal bersanitasi	%	93,86	97,43	97,91	97,91	98,06

Sumber: Dinas Pekerjaan Umum Dan Penataan Ruang Kab. Luwu Timur Tahun 2023

Akses sanitasi yang dimaksud adalah sanitasi dasar sebagai upaya dalam meningkatkan kesehatan manusia dengan cara menyediakan lingkungan

sehat yang memenuhi syarat kesehatan meliputi penyediaan air bersih, jamban sehat, pengelolaan sampah dan saluran pembuangan air limbah.

6. Persentase drainase dalam kondisi baik

Drainase di Kabupaten Luwu Timur tersebar di wilayah permukiman dan yang berada pada jalan penghubung antar desa. Pembangunan drainase di Kabupaten Luwu Timur dilaksanakan setiap tahunnya sebagai respon atas perencanaan *Top Down* dan *Bottom Up* yang diterapkan oleh Pemerintah Kabupaten Luwu Timur dalam rangka pemanfaatan anggaran belanja daerah sebaik-baiknya. Panjang drainase dalam kondisi baik mengalami peningkatan setiap tahunnya seiring dengan bertambahnya panjang drainase secara keseluruhan kabupaten. Selengkapnya dapat dilihat pada tabel dibawah ini.

**Tabel 2.120 Persentase Drainase Dalam Kondisi Baik
Kab. Luwu Timur Tahun 2018-2022**

No	Indikator	Satuan	Tahun				
			2018	2019	2020	2021	2022
1	Panjang Drainase Dalam Kondisi Baik (km)	Km	6,15	10,81	13,77	18,15	27,74
2	Panjang seluruh drainase di daerah kabupaten (km)	Km	7,50	13,06	16,47	21,15	30,74
3	Persentase drainase dalam kondisi baik/pembuangan aliran air tidak tersumbat	%	82,01	82,77	83,61	85,82	90,24

Sumber: Dinas Pekerjaan Umum Dan Penataan Ruang Kab. Luwu Timur Tahun 2023

7. Persentase irigasi kabupaten dalam kondisi baik

Persentase irigasi kabupaten dalam kondisi baik di Kabupaten Luwu Timur mengalami peningkatan setiap tahunnya. Hal tersebut seiring dengan peningkatan kondisi saluran irigasi primer, sekunder ataupun tersier yang sesuai kewenangan kabupaten.

**Tabel 2.121 Persentase Irigasi Kabupaten Dalam Kondisi Baik
Kab. Luwu Timur Tahun 2018-2022**

No	Indikator	Satuan	Tahun				
			2018	2019	2020	2021	2022
1	Luas irigasi kabupaten dalam kondisi baik	Ha	3.211,00	3.412,70	3.438,20	3.660,20	3.793,90
2	Luas irigasi kabupaten	Ha	6.778	6.778	6.778	6.778	6.778
3	Persentase irigasi kabupaten dalam kondisi baik	%	47,37	50,35	50,73	54,00	55,97

Sumber: Dinas Pekerjaan Umum Dan Penataan Ruang Kab. Luwu Timur Tahun 2023

8. Rasio jaringan irigasi

Rasio jaringan irigasi adalah perbandingan panjang jaringan irigasi terhadap lahan budidaya. Panjang jaringan irigasi meliputi jaringan primer, sekunder, dan tersier. Rasio Jaringan Irigasi ini memberikan gambaran ketersediaan saluran irigasi untuk kebutuhan budidaya pertanian.

Tabel 2.122 Rasio Jaringan Irigasi Kabupaten Luwu Timur Tahun 2018-2022

No	Uraian	Satuan	Tahun				
			2018	2019	2020	2021	2022
1	Jaringan Primer	m	10.752,70	16.207,00	16.557,00	17.185,00	18.105,00
2	Jaringan Sekunder	m	28.701,70	29.986,70	32.246,70	35.920,70	3.689,70
3	Jaringan Tersier	m	7.831,00	7.831,00	8.461,00	8.461,00	8.461,00
4	Total Panjang jaringan	m	47.285,40	54.024,70	57.264,70	61.566,70	64.255,70
5	Luas Lahan Budidaya	Ha	5078	5078	5078	5078	5.078
6	Rasio	m/Ha	9,312	10,639	11,277	12,124	12,654

Sumber: Dinas Pekerjaan Umum Dan Penataan Ruang Kab. Luwu Timur Tahun 2023

9. Persentase penduduk berakses air minum

Tabel 2.123 Persentase Penduduk Berakses Air Minum Kab. Luwu Timur Tahun 2018-2022

No	Indikator	Satuan	Tahun				
			2018	2019	2020	2021	2022
1	Jumlah penduduk berakses air minum	Jiwa	139.741	148.955	172.665	178.870	185.701
2	Jumlah penduduk	Jiwa	293.882	300.374	302.039	304.727	306.082
3	Persentase penduduk berakses air minum	%	47,55	49,59	57,17	58,70	60,67

Sumber: Dinas Pekerjaan Umum Dan Penataan Ruang Kab. Luwu Timur Tahun 2023

10. Proporsi rumah tangga dengan akses berkelanjutan terhadap air minum layak perkotaan dan perdesaan

Tabel 2.124 Proporsi Rumah Tangga Dengan Akses Berkelanjutan Terhadap Air Minum Layak Perkotaan Dan Perdesaan Kab. Luwu Timur Tahun 2018-2022

No	Indikator	Satuan	Tahun				
			2018	2019	2020	2021	2022
1	Jumlah penduduk dengan akses terhadap sumber air minum yang terlindungi dan berkelanjutan	Jiwa	139.741	148.955	172.665	178.870	185.701
2	Jumlah penduduk seluruhnya	Jiwa	293.882	300.374	302.039	304.727	306.082
3	Proporsi rumah tangga dengan akses berkelanjutan terhadap air minum layak perkotaan dan perdesaan	%	47,55	49,59	57,17	58,70	60,67

Sumber: Dinas Pekerjaan Umum Dan Penataan Ruang Kab. Luwu Timur Tahun 2023

11. Ketaatan terhadap RTRW

Tabel 2. 125 Ketaatan Terhadap RTRW Kab. Luwu Timur Tahun 2018-2022

No.	Indikator	Satuan	Tahun				
			2018	2019	2020	2021	2022
1	Luas ruang sesuai peruntukannya	Ha	227.072,12	241.556,08	262.048,00	276.393,00	277.343,95
2	Luas ruang yang tersedia	Ha	694.488,00	694.488,00	694.488,00	694.488,00	694.488,00
3	Persentase kesesuaian penataan ruang	%	32,70	34,78	37,73	39,80	39,94

Sumber: Dinas Pekerjaan Umum Dan Penataan Ruang Kab. Luwu Timur Tahun 2023

12. Rasio bangunan ber IMB per satuan bangunan

Tabel 2.126 Rasio Bangunan Ber IMB Per Satuan Bangunan Kab. Luwu Timur Tahun 2018-2022

No	Indikator	Satuan	Tahun				
			2018	2019	2020	2021	2022
1	Jumlah bangunan ber IMB	Unit	2.766	4.018	4.941	5.413	6.580
2	Jumlah bangunan	Unit	20.872	28.004	35.458	35.930	37.097
3	Rasio bangunan ber IMB per satuan bangunan		0,133	0,143	0,139	0,151	0,177

Sumber: Dinas Pekerjaan Umum Dan Penataan Ruang Kab. Luwu Timur Tahun 2023

2.3.1.4 Perumahan Rakyat dan Kawasan Permukiman

1. Rasio rumah layak huni

Rumah layak huni adalah rumah yang memenuhi persyaratan keselamatan bangunan dan kecukupan minimum luas bangunan serta kesehatan penghuninya. Ada empat (4) kriteria rumah layak huni, yaitu ketahanan bangunan (bahan bangunan atap, dinding, dan lantai memenuhi syarat bangunan); kecukupan luas tempat tinggal (luas lantai tidak kurang dari 9 m²/orang), akses air minum layak dan akses sanitasi aman atau layak.

Tabel 2.127 Rasio Rumah Layak Huni Kab. Luwu Timur Tahun 2018-2022

No	Indikator	Satuan	Tahun
----	-----------	--------	-------

			2018	2019	2020	2021	2022
1	Jumlah rumah layak huni	Unit	50.809	52.361	53.581	55.789	58.019
2	Jumlah penduduk	Jiwa	299.975	300.374	302.039	304.727	306.082
3	Rasio rumah layak huni		0,169	0,174	0,177	0,183	0,19

Sumber : Dinas Perumahan, Kawasan Permukiman dan Pertanahan Kab. Luwu Timur Tahun 2022

2. Rasio permukiman layak huni

Rasio permukiman layak huni didapatkan dari pembagian antara luas permukiman layak huni dan luas seluruh wilayah permukiman. Selama lima tahun jumlah luasan permukiman layak huni di Kabupaten Luwu Timur mengalami peningkatan.

Tabel 2.128 Rasio Permukiman Layak Huni Kab. Luwu Timur Tahun 2018-2022

No	Indikator	Satuan	Tahun				
			2018	2019	2020	2021	2022
1	Luas permukiman layak huni	Km2	26,23	27,61	27,89	38,18	48,85
2	Luas wilayah permukiman	Km2	34,98	36,82	36,82	40,89	51,54
3	Rasio permukiman layak huni		0,74	0,74	0,75	0,93	0,95

Sumber : Dinas Perumahan, Kawasan Permukiman dan Pertanahan Kab. Luwu Timur Tahun 2023

3. Cakupan ketersediaan rumah layak huni

Cakupan ketersediaan rumah layak huni adalah cakupan pemenuhan kebutuhan rumah yang memenuhi persyaratan keselamatan bangunan dan kecukupan minimum luas bangunan serta kesehatan penghuninya.

Tabel 2.129 Cakupan Ketersediaan Rumah Layak Huni Kab. Luwu Timur Tahun 2018-2022

No	Indikator	Satuan	Tahun				
			2018	2019	2020	2021	2022
1	Jumlah seluruh rumah layak huni di suatu wilayah kerja pada kurun waktu tertentu	Unit	50.809	52.361	53.581	55.789	58.019
2	Jumlah rumah disuatu wilayah kerja pada kurun waktu tertentu	Unit	61.614	61.922	61.834	63.760	65.135
3	Cakupan ketersediaan rumah layak huni	%	82.46	84.56	86.65	87,50	89,05

Sumber : Dinas Perumahan, Kawasan Permukiman dan Pertanahan Kab. Luwu Timur Tahun 2023

4. Cakupan layanan rumah layak huni yang terjangkau

Cakupan layanan rumah layak huni yang terjangkau adalah cakupan pemenuhan kebutuhan rumah yang memenuhi persyaratan keselamatan bangunan dan kecukupan minimum luas bangunan serta kesehatan penghuninya.

Tabel 2.130 Cakupan Layanan Rumah Layak Huni Yang Terjangkau Kab. Luwu Timur Tahun 2018-2022

No	Indikator	Satuan	Tahun				
			2018	2019	2020	2021	2022
1	Jumlah rumah tangga MBR yang menempati rumah layak huni dan terjangkau pada kurun waktu tertentu	Unit	9.582	10.182	10.782	11.382	12.501
2	Jumlah rumah tangga MBR pada kurun waktu tertentu	Unit	18.530	18.540	18.550	18.560	18.560
3	Cakupan layanan rumah layak huni yang terjangkau	%	54,71	54,92	58,12	61,33	67,35

Sumber : Dinas Perumahan, Kawasan Permukiman dan Pertanahan Kab. Luwu Timur Tahun 2023

5. Persentase permukiman yang tertata

Permukiman adalah bagian dari lingkungan hidup di luar kawasan lindung, baik yang berupa kawasan perkotaan maupun perdesaan yang berfungsi sebagai lingkungan tempat tinggal atau lingkungan hunian dan tempat kegiatan yang mendukung perikehidupan dan penghidupan.

Tabel 2.131 Persentase Permukiman Yang Tertata Kab. Luwu Timur Tahun 2018-2022

No	Indikator	Satuan	Tahun				
			2018	2019	2020	2021	2022
1	Luas area permukiman tertata	Km2	26,23	27,61	27,89	38,18	48,85
2	Luas area permukiman keseluruhan	Km2	34,98	36,82	36,82	40,89	51,54
3	Persentase permukiman yang tertata	%	74,98	74,98	75,74	93,37	94,78

Sumber : Dinas Perumahan, Kawasan Permukiman dan Pertanahan Kab. Luwu Timur Tahun 2023

6. Persentase lingkungan permukiman kumuh

Persentase Lingkungan permukiman kumuh yang seharusnya mengalami penurunan setiap tahun, tetapi dari data di atas mengalami kenaikan. Hal ini disebabkan karena luas permukiman tidak mengalami

pertambahan sedangkan jumlah penduduk setiap tahun mengalami peningkatan.

Tabel 2.132 Persentase Lingkungan Permukiman Kumuh Kab. Luwu Timur Tahun 2018-2022

No	Indikator	Satuan	Tahun				
			2018	2019	2020	2021	2022
1	Jumlah luas permukiman kumuh	Km2	1,09	2,68	2,72	2,71	2,69
2	Jumlah luas permukiman luas wilayah	Km2	6.945	6.945	6.945	6.944,8	6.944,8
3	Persentase lingkungan permukiman kumuh	%	0,02	0,04	0,04	0,04	0,04

Sumber : Dinas Perumahan, Kawasan Permukiman dan Pertanahan Kab. Luwu Timur Tahun 2023

7. Persentase luasan permukiman kumuh di kawasan perkotaan

Tabel 2.133 Persentase Luasan Permukiman Kumuh Di Kawasan Perkotaan Kab. Luwu Timur Tahun 2018-2022

No	Indikator	Satuan	Tahun				
			2018	2019	2020	2021	2022
1	Jumlah Luasan permukiman kumuh yang tertangani	Ha	0,06	0,06	0,06	0,002	2,57
2	Jumlah permukiman kumuh	Ha	1,09	2,68	2,72	2,71	95,00
3	Persentase luasan permukiman kumuh kawasan perkotaan	%	2,2059	2,2059	2,2059	0,0737	2,71

Sumber : Dinas Perumahan, Kawasan Permukiman dan Pertanahan Kab. Luwu Timur Tahun 2022

8. Proporsi rumah tangga kumuh perkotaan

Proporsi rumah tangga kumuh perkotaan adalah perbandingan antara banyaknya rumah tangga kumuh dengan jumlah rumah tangga seluruhnya, dinyatakan dalam satuan persen (%). Rumah tangga kumuh didefinisikan sebagai rumah tangga yang tidak memiliki akses terhadap sumber air minum layak, sanitasi layak, luas lantai > 7,2 m² per kapita, kondisi atap, lantai, dan dinding yang layak. Dihitung dengan menggunakan pembobot untuk masing-masing indikator, dikatakan kumuh jika rumah tangga memiliki nilai kategori > 35%. Perhitungan indikator ini difokuskan pada penduduk 40% terbawah yaitu tingkat pendapatan rendah.

Proporsi rumah tangga kumuh perkotaan Kabupaten Luwu Timur dapat dilihat pada tabel dibawah ini.

**Tabel 2.134 Proporsi Rumah Tangga Kumuh Perkotaan
Kab. Luwu Timur Tahun 2018-2022**

No	Indikator	Satuan	Tahun				
			2018	2019	2020	2021	2022
1	Jumlah rumah tangga kumuh perkotaan	RT	10.111	9.321	8.253	7.971	7.836
2	Jumlah seluruh rumah	Rumah	61.614	61.922	61.834	63.760	65.153
3	Proporsi rumah tangga kumuh perkotaan	%	16,41	15,05	13,35	12,50	12,03

Sumber : Dinas Perumahan, Kawasan Permukiman dan Pertanahan Kab. Luwu Timur Tahun 2023

9. Cakupan lingkungan yang sehat dan aman yang di dukung dengan PSU

Indikator lingkungan yang sehat dan aman yang didukung prasarana, sarana dan utilitas (PSU) adalah cakupan lingkungan yang sehat dan aman didukung dengan PSU. Ketersediaan PSU yang memadai diharapkan dapat menciptakan dan meningkatkan kualitas lingkungan perumahan. Cakupan lingkungan yang sehat dan aman yang di dukung dengan PSU dapat dilihat pada tabel dibawah ini.

Tabel 2.135 Cakupan Lingkungan Yang Sehat Dan Aman Yang Di Dukung Dengan PSU Kab. Luwu Timur Tahun 2018-2022

No	Indikator	Satuan	Tahun				
			2018	2019	2020	2021	2022
1	Jumlah lingkungan yang didukung PSU pada kurun waktu tertentu	Unit	68	75	86	89	90
2	Jumlah lingkungan perumahan pada kurun waktu tertentu	Unit	127	127	127	127	127
3	Cakupan lingkungan yang sehat dan aman di dukung dengan PSU	%	53,54	59,06	67,72	70,08	70,87

Sumber : Dinas Perumahan, Kawasan Permukiman dan Pertanahan Kab. Luwu Timur Tahun 2023

2.3.1.5 Ketenteraman, Ketertiban Umum, dan Perlindungan Masyarakat

1. Cakupan petugas perlindungan masyarakat

Satuan Perlindungan Masyarakat(Satlinmas) adalah Organisasi yang

dibentuk oleh Pemerintah Desa/Kelurahan dan Beranggotakan warga Masyarakat yang disiapkan dan dibekali pengetahuan serta keterampilan untuk melaksanakan kegiatan penanganan bencana dan ikut memelihara keamanan, ketenteraman dan ketertiban masyarakat serta kegiatan sosial kemasyarakatan. Anggota Satlinmas harus memenuhi persyaratan sebagaimana diatur dalam peraturan Menteri Dalam Negeri Nomor 84 Tahun 2014 tentang penyelenggaraan Perlindungan Masyarakat, diantara persyaratannya adalah usia dan jenjang pendidikan.

Sebagai akibat dari penerapan Permendagri tersebut yang baru efektif dilaksanakan Kab. Luwu Timur pada tahun 2018, jumlah Anggota Satlinmas mengalami penurunan hingga Tahun 2021 yang sangat jauh dari target sebanyak 1.500 orang hal tersebut disebabkan petugas perlindungan masyarakat yang telah ada tidak memenuhi syarat Usia dan Pendidikan sebagaimana yang telah diamanatkan dalam Permendagri.

Tabel 2.136 Cakupan petugas perlindungan masyarakat Kabupaten Luwu Timur 2018-2022

No	Indikator	Tahun				
		2018	2019	2020	2021	2022
1	Jumlah Petugas Satuan Perlindungan Masyarakat	1.184	1.184	1.16	909	940
2	Jumlah Desa/Kelurahan	127	127	127	127	128
3	Cakupan Satuan Perlindungan Masyarakat	9,32	9,32	9,12	7,16	7,34

Sumber: Satpol PP dan Damkar Kabupaten Luwu Timur, 2023

Pada Tahun 2022, peningkatan cakupan Petugas Perlindungan Masyarakat belum dapat dicapai sesuai target yang telah ditentukan yaitu 11 % dan terealisasi sebesar 7,34 %. Kurangnya minat masyarakat untuk menjadi anggota Satlinmas menjadi penyebab cakupan perlindungan masyarakat sulit untuk ditingkatkan. Kurangnya minat itu disebabkan karena image Anggota Satlinmas sering menjadi bahan lelucon dan rendahnya anggaran kesejahteraan Satlinmas yang disebabkan regulasi terkait biaya Operasional belum ada kejelasan sehingga Pemerintah Desa/kelurahan kesulitan dalam menentukan anggaran untuk kesejahteraan Satlinmas.

2. Tingkat penyelesaian pelanggaran K3 (ketertiban, ketenteraman, keindahan)

Upaya Pencegahan dan penyelesaian Pelanggaran K3 dilakukan melalui Deteksi dini dan cegah dini, Patroli wilayah, Pembinaan dan Penyuluhan serta sosialisasi sehingga tingkat penyelesaian Pelanggaran Ketertiban, Ketenteraman dan Keindahan (K3) dapat tercapai 100 %. Berikut

tabel capaian Tingkat Penyelesaian pelanggaran K3.

Tabel 2.137 Tingkat penyelesaian pelanggaran K3 (Ketertiban, Ketenteraman, Keindahan) Kabupaten Luwu Timur 2018-2022

No	Indikator	Tahun				
		2018	2019	2020	2021	2022
1	Jumlah gangguan K3 yang ditangani	41	450	448	459	418
2	Jumlah gangguan K3 yang dilaporkan dan teridentifikasi oleh satpol PP	55	450	448	459	418
3	Tingkat Penyelesaian Pelanggaran Ketertiban, Ketenteraman dan Keindahan (K3)	74.55	100	100	100	100

Sumber: Satpol PP Kabupaten Luwu Timur, 2023

Upaya Pencegahan dan penyelesaian pelanggaran K3 yang mencapai 100 % persen ini disebabkan karena pelaksanaannya dilakukan secara konsisten. Penyelenggaraan Ketenteraman dan Ketertiban umum di Kab. Luwu Timur telah diatur dengan Peraturan daerah Kab. Luwu Timur Nomor 9 Tahun 2014 dimana terdapat 16 (enam Belas) tertib Trantibum yang dikawal oleh Satpol PP. setiap pelanggaran/Gangguan K3 harus ditindak sesuai dengan Peraturan daerah ini secara teknis penempatan personil Polisi Pamong Praja di setiap Kecamatan menjadi factor utama keberhasilan capaian indikator ini. Dengan Patroli wilayah yang dilakukan secara rutin diseluruh kecamatan, maka potensi-potensi Gangguan dapat dicegah secara cepat dan meminimalisir tindak Kejahatan. Berikut Data Penanganan Gangguan Ketenteraman, Ketertiban dan Keindahan (K3) Kabupaten Luwu Timur Tahun 2022.

Tabel 2.138 Data Penanganan Gangguan Ketenteraman, Ketertiban dan Keindahan (K3) Kabupaten Luwu Timur Tahun 2021

No	Jenis Tertib	Jenis Gangguan	Temuan/Laporan	TL	Bentuk Tindak Lanjut
1	Tertib Pendidikan	Pelajar berkeliaran di luar sekolah pada jam sekolah; Pelajar mabuk lem dan obat-obatan	112	112	Para pelajar membuat surat pernyataan bermaterai tidak mengulangi perbuatannya, orang tua dan guru dipanggil untuk pembinaan lebih lanjut

No	Jenis Tertib	Jenis Gangguan	Temuan/Laporan	TL	Bentuk Tindak Lanjut
2	Tertib Jalur Hijau, Taman dan Tempat Umum	Pemasangan Alat Peraga Kampanye, Baliho, Spanduk dan Jenis Iklan/Media Informasi pada Pohon, Tiang Listrik dan Fasilitas umum lainnya	21	21	Menurunkan/mencabut APK, baliho dan spanduk serta bentuk iklan/media informasi lainnya yang mengganggu ketertiban umum dan keindahan
3	Tertib Pedagang Kreatif Lapangan (PKL) dan Pasar	Pedagang pasar tumpah dan musiman yang Berjualan hingga dibahu jalan	170	170	Memberikan pemahaman(persuasive) agar tidak menjual pada bahu jalan, bersama-sama pemilik memindahkan lapak dan barang dagangan ketempat sesuai dengan aturan
4	Tertib Pemeliharaan Ternak	Hewan ternak berkeliaran di jalan; Kandang yang dekat dengan pemukiman	15	15	Memberikan teguran kepada pemilik ternak agar menggembalakan ternaknya sesuai aturan peternakan;memberikan pemahaman kepada pemilik kandang ternak agar dipindahkan ketempat yang jauh dari pemukiman. Membantu bersama-sama memindahkan
5	Tertib Lingkungan	Penambangan galian Gol.C;; buang sampah yang dapat menyebabkan tercemarnya lingkungan	30	30	Menghentikan operasional tambang galian gol C karena tidak memiliki izin lingkungan, memberikan peringatan kepada warga yang ditemukan mencemarkan lingkungan
6	Tertib Bangunan	mendirikan bangunan tanpa IMB	3	3	Memberikan teguran kepada pemilik bangunan
7	Tertib Tempat Hiburan dan Keramaian	Menjual minuman beralkohol; pelayan diduga melakukan praktik prostitusi			
8	Tertib Aparatur Sipil Negara	ASN bolos kerja kedapatan di pasar tanpa izin	4	4	Membuat Surat Pernyataan dan melaporkan kepada Pimpinan Instansi yang bersangkutan untuk mendapatkan Pembinaan lebih lanjut.

No	Jenis Tertib	Jenis Gangguan	Temuan/Laporan	TL	Bentuk Tindak Lanjut
9	Tertib Sosial	Meminta sumbangan dengan surat legalitas palsu			
10	Tertib Kesehatan	Merokok pada KTR; menjual mamin kadaluarsa			
11	Tertib Jalan	Material bahan bangunan yang berada diatas badan jalan/trotoar, mobil yang terparkir lama di bahu jalan	31	31	Memindahkan material atau kendaraan yang berada diatas trotoar/bahu jalan
13	Tertib angkutan sungai dan angkutan darat	Kendaraan bak terbuka yang memuat pasir	16	16	Memberikan teguran kepada pemilik truk untuk menggunakan terpal sebagai penutup bak saat memuat material pasir
14	Tertib sungai, drainase dan pesisir pantai	Mendirikan bangunan tempat usaha diatas drainase	16	16	Memberikan teguran kepada pemilik usaha yang ditemukan mendirikan bangunan atau tempat usaha diatas drainase
Jumlah			418	418	

Sumber: Satpol PP Kabupaten Luwu Timur, 2023

3. Cakupan pelayanan bencana kebakaran kabupaten/kota

Tabel 2.139 Cakupan pelayanan bencana kebakaran kabupaten/kota Kabupaten Luwu Timur 2017 - 2021

No	Indikator	Tahun				
		2018	2019	2020	2021	2022
1	Jangkauan luas Wilayah Manajemen Kebakaran (WMK)	1.059,75	1.413	1.589,62	1.589,62	1.589,62
2	Luas Wilayah Kabupaten Luwu Timur	6.945	6.945	6.945	6.945	6.945
3	Cakupan Pelayanan Bencana Kebakaran Kabupaten/Kota	15,26	20,34	22,89	22,89	22,89

Sumber: Dinas Pemadam Kebakaran Kabupaten Luwu Timur, 2023

Tahun 2022 untuk jangkauan WMK masih pada tahun sebelumnya, disebabkan tidak adanya pembukaan/penambahan WMK baru. Untuk pembukaan/penambahan WMK baru diperlukan penambahan mobil pemadam kebakaran beserta personil dan sarana prasarana lain. Untuk cakupan

pelayanan bencana kebakaran kabupaten masih sama tahun sebelumnya, yaitu 22, juga karena tidak bertambahnya WMK baru.

4. Tingkat waktu tanggap (*response time rate*) daerah layanan Wilayah Manajemen Kebakaran.

Tingkat waktu tanggap (*response time rate*) merupakan perbandingan jumlah kebakaran yang tertangani dalam waktu tanggap terhadap jumlah seluruh kejadian kebakaran dalam area WMK, sehingga tingkat waktu tanggap adalah fleksibel, bisa naik atau bisa turun, ditentukan oleh jumlah kejadian yang tertangani dalam waktu tanggap. Adanya kejadian yang tertangani diluar waktu tanggap disebabkan beberapa faktor, antara lain : Jarak yang jauh antara lokasi kejadian kebakaran dengan posko damkar, atau juga akses jalan yang sulit sehingga untuk menjangkau lokasi kejadian kebakaran butuh waktu yang lebih lama meskipun lokasi kejadian kebakaran secara kalkulasi adalah dekat untuk dijangkau.

Tabel 2.140 Tingkat Waktu Tanggap daerah layanan WMK kabupaten Kabupaten Luwu Timur 2018-2022

No	Indikator	Tahun				
		2018	2019	2020	2021	2022
1	Jumlah kejadian kebakaran yang ditangani dalam waktu tanggap	65	133	62	58	62
2	Jumlah kejadian kebakaran di WMK	89	177	68	72	76
3	Tingkat waktu tanggap (respon tamerate) layanan Wilayah Manajemen Kebakaran	73,03	75,15	91,18	80,56	81,57

Sumber: Dinas Pemadam Kebakaran Kabupaten Luwu Timur, 2023

Jumlah kejadian kebakaran yang ditangani dalam waktu tanggap tahun 2022 adalah 62 kejadian kebakaran. Waktu tanggap dimaksud adalah penanganan ≤ 15 menit mulai dari menerima laporan sampai tiba dilokasi kebakaran untuk melakukan pemadaman kebakaran. Jumlah kejadian kebakaran di WMK (Wilayah Manajemen Kebakaran) tahun 2022 adalah sebanyak 76 kejadian kebakaran. Yaitu kebakaran pemukiman 52 kejadian kebakaran dan kebakaran lahan sebanyak 24 kali. Jumlah WMK di Kabupaten Luwu Timur adalah 9 WMK.

5. Persentase penegakan perda

Penegakan Perda adalah Penyelesaian atas Pelanggaran Perda. Sesuai dengan Standar Operasional Penegakan Perda yang diatur dalam Permendagri Nomor 54 Tahun 2011 tentang Standar Operasional Prosedur Satuan Polisi Pamong Praja, Penegakan Perda dilakukan dengan 2 (dua) Tahap yaitu Non-Yustisial dan Yustisial.

Tabel 2.141 Cakupan pelayanan bencana kebakaran kabupaten/kota Kabupaten Luwu Timur 2018-2022

No	Indikator	Tahun				
		2018	2019	2020	2021	2022
1	Jumlah pelanggaran perda yang diselesaikan	38	40	22	1036	
2	Jumlah pelanggaran perda yang dilaporkan dan teridentifikasi oleh satpol PP	49	51	26	1037	
3	Persentase Penegakan Perda	77.55	78.43	84.61	99,90	

Sumber: Satpol PP dan Damkar Kabupaten Luwu Timur, 2022

Tingkat pelanggaran perda cenderung meningkat secara signifikan pada tahun 2021 disebabkan personil Satpol PP Kecamatan melakukan pencegahan dan penyelesaian Pelanggaran K3 dan adanya lonjakan pelanggaran protokol kesehatan kasus Covid-19 yang mencapai puncaknya ditahun 2021. Sementara itu Tahun 2022 ini mengalami penurunan pelanggaran Perda sekitar 9,06 Persen dari Tahun 2021. Berikut tabel data tingkat penyelesaian Pelanggaran perda dan Perkada Kab. Luwu Tahun 2022 yang mencapai 100%.

Tabel 2.142 Data Tabel tingkat penyelesaian pelanggaran Peraturan Daerah dan peraturan Kepala Daerah Tahun 2022

No	Indikator	Tahun				
		2018	2019	2020	2021	2022
1	Jumlah Pelanggaran Perda/perkada yang ditangani	38	40	22	1.036	843
2	Jumlah Pelanggaran Perda/Perkada yang dilaporkan dan teridentifikasi oleh satpol PP	49	21	26	1.037	843
3	Tingkat Penyelesaian Pelanggaran Perda/perkada	77,55	78,43	84,61	85,91	100

Sumber: Satpol PP Kabupaten Luwu Timur, 2023

Dukungan Personil Satpol PP Kecamatan yang secara aktif melakukan melakukan pengawasan dan sosialisasi peraturan Daerah dan Kepala Daerah di masyarakat yang menjadi salah satu penyebab capaian penyelesaian pelanggaran Perda dan Perkada ini meningkat .selain itu, Peran Penyidik Pegawai Negeri Sipil (PPNS) juga tidak kalah pentingnya dalam melakukan Penanganan kasus Pelanggaran peraturan daerah dan peraturan kepala Daerah secara yustisial. Berikut ini data penyelesaian pelanggaran Peraturan daerah tahun 2022 berdasarkan Perda yang dilanggar.

Tabel 2.143 Data Penyelesaian Pelanggaran Peraturan Daerah Tahun 2022

Berdasarkan Peraturan Daerah yang Dilanggar

No	Jenis Pelanggaran	Perda Yang Dilanggar	Laporan	Tindak Lanjut/Penyelesaian					
				Non-Yustisi				Yustisi	
				Surat Teguran/ Peringatan	Penca Butan Izin	Penutupan/ Pembongkaran	Yang Lain	Denda	Yang Lain
1	Garis Sempadan	PERDA NOMOR 5 TAHUN 2012	2	2					
2	Minuman Beralkohol	PERDA NOMOR 3 TAHUN 2017	7					7	
3	Izin Mendirikan Bangunan/ Bangunan Gedung	PERDA NOMOR 15 TAHUN 2010 DAN PERDA NOMOR 6 TAHUN 2011							
4	Gangguan Ketenteraman, Ketertiban dan keindahan (K3)	PERDA NOMOR 9 TAHUN 2014	418				418		
5	Izin Lingkungan	PERDA NOMOR 7 TAHUN 2014							
6	Penyelenggaraan Reklame	PERDA NOMOR 1 TAHUN 2016	10				10		
7	Pengelolaan Barang Milik Daerah	PERDA NOMOR 2 TAHUN 2017							
8	Kawasan TanpaRokok	PERDA NOMOR 9 TAHUN 2016	34				34		
9	Tera Ulang	PERDA NOMOR 1 TAHUN 2020	400				400		
10	Obat dan makanan Kadaluarsa	PERDA NOMOR 9 TAHUN 2014	72				72		
JUMLAH			943						

Sumber: Satpol PP Kabupaten Luwu Timur, 2023

2.3.1.5 Sosial

1. Persentase PMKS yang memperoleh bantuan sosial

Tabel 2.144 Persentase PMKS yang Memperoleh Bantuan Sosial Kab. Luwu Timur, Tahun 2018-2022

No	Indikator	Satuan	Tahun				
			2018	2019	2020	2021	2022
1	Jumlah PMKS yang Diberikan Bantuan	Jiwa	13.31	1.126	12.71	15.756	18.958

2	Jumlah PMKS yang Seharusnya Menerima Bantuan	Jiwa	31.59	31.58	41.14	28.860	28.860
3	Persentase PMKS yang Memperoleh Bantuan Sosial	%	42,15	3,57	30,9	54,59	65,69

Sumber : Dinas Sosial P3A Kab. Luwu Timur Tahun 2023

2. Persentase PMKS yang tertangani

Tabel 2.145 Persentase PMKS yang Tertangani Kab. Luwu Timur, Tahun 2018-2022

No	Indikator	Satuan	Tahun				
			2018	2019	2020	2021	2022
1	Jumlah PMKS yang tertangani	Jiwa	13.309	13.180	12.559	15.542	19.630
2	Jumlah PMKS	Jiwa	36.025	36.023	47.590	29.490	29.490
3	Persentase PMKS yang tertangani	%	36.94	36.59	26.39	52.70	66,56

Sumber : Dinas Sosial P3A Kab. Luwu Timur Tahun 2023

3. Persentase PMKS skala Yang Memperoleh Bantuan Sosial Untuk Pemenuhan Kebutuhan Dasar

Tabel 2.146 Persentase PMKS Skala Yang Memperoleh Bantuan Sosial Untuk Pemenuhan Kebutuhan Dasar Kab. Luwu Timur, Tahun 2018-2022

No	Indikator	Satuan	Tahun				
			2018	2019	2020	2021	2022
1	Jumlah PMKS yang memperoleh bansos dalam 1 tahun	Jiwa	12.074	11.205	12.587	15.507	18.958
2	Jumlah PMKS yang seharusnya memperoleh bansos dalam 1 tahun	Jiwa	34.591	34.794	44.442	27.288	28.860
3	Persentase PMKS Skala Yang Memperoleh Bantuan Sosial Untuk Pemenuhan Kebutuhan Dasar	%	34,91	32,2	28,32	56,83	65,69

Sumber : Dinas Sosial P3A Kab. Luwu Timur Tahun 2023

4. Persentase Panti Sosial dengan Sarana dan Prasarana Pelayanan Kesehatan Sosial

Tabel 2.147 Persentase Panti Sosial dengan Sarana dan Prasarana Pelayanan Kesehatan Kab. Luwu Timur Tahun 2018-2022

No	Indikator	Satuan	Tahun				
			2018	2019	2020	2021	2022
1	Jumlah panti sosial dalam 1 (satu) tahun yang menyediakan sarana prasarana pelayanan kesos	Unit	5	7	10	10	10
2	Jumlah panti sosial dalam 1 (satu) tahun yang seharusnya menyediakan sarana prasarana pelayanan kesos	Unit	8	9	10	10	10
3	Persentase Panti Sosial dengan Sarana dan Prasarana Pelayanan Kesehatan	%	62.5	77.78	100	100	100

Sumber : Dinas Sosial P3A Kab. Luwu Timur Tahun 2023

5. Persentase WKBSM yang Menyediakan Sarana Dan Prasarana Pelayanan Kesejahteraan Sosial

Tabel 2.148 Persentase Wahana Kesejahteraan Sosial Berbasis Masyarakat (WKBSM) yang Menyediakan Sarana Dan Prasarana Pelayanan Kesejahteraan Sosial Kab. Luwu Timur Tahun 2018-2022

No	Indikator	Satuan	Tahun				
			2018	2019	2020	2021	2022
1	Jumlah WKBSM dalam satu tahun yang menyediakan sarana dan prasarana pelayanan kesejahteraan sosial	Unit	0	4	7	7	8
2	Jumlah WKBSM dalam satu tahun yang seharusnya menyediakan sarana dan prasarana pelayanan kesejahteraan sosial	Unit	0	9	10	10	10
3	Persentase WKBSM yang menyediakan sarana dan prasarana pelayanan kesejahteraan sosial	%	0	44.44	70	70	80

Sumber : Dinas Sosial P3A Kab. Luwu Timur Tahun 2023

6. Persentase Korban Bencana yang Menerima Bantuan Sosial Selama Masa Tanggap Darurat

Tabel 2.149 Persentase Korban Bencana yang Menerima Bantuan Sosial Selama Masa Tanggap Darurat Kab. Luwu Timur, Tahun 2018-2022

No	Indikator	Satuan	Tahun				
			2018	2019	2020	2021	2022
1	Jumlah korban bencana yang	Jiwa	40	76	151	249	299

No	Indikator	Satuan	Tahun				
			2018	2019	2020	2021	2022
	menerima bantuan sosial selama masa tanggap darurat dalam satu tahun						
2	Jumlah korban bencana yang seharusnya menerima bantuan sosial selama masa tanggap darurat dalam satu tahun	Jiwa	40	76	151	249	299
3	Persentase Korban bencana yang menerima bantuan sosial selama masa tanggap darurat dalam satu tahun	%	100	100	100	100	100

Sumber : Dinas Sosial P3A Kab. Luwu Timur Tahun 2023

7. Persentase Korban Bencana yang Dievakuasi Dengan Menggunakan Sarana Dan Prasarana Tanggap Darurat Lengkap

Tabel 2.150 Persentase Korban Bencana Yang Dievakuasi Kab. Luwu Timur, Tahun 2018-2022

No	Indikator	Satuan	Tahun				
			2018	2019	2020	2021	2022
1	Jumlah korban bencana dalam satu tahun yang dievakuasi dengan menggunakan sarana dan prasarana tanggap darurat lengkap	Jiwa	40	76	151	249	299
2	Jumlah korban bencana dalam satu tahun yang seharusnya dievakuasi dengan menggunakan sarana dan prasarana tanggap darurat lengkap	Jiwa	40	76	151	249	299
3	Persentase korban bencana yang dievakuasi dengan menggunakan sarana prasarana tanggap darurat lengkap	%	100	100	100	100	100

Sumber : Dinas Sosial P3A Kab. Luwu Timur Tahun 2023

8. Persentase Penyandang Cacat Dan Lanjut Usia Menerima Jaminan Sosial

Tabel 2.151 Persentase Penyandang Cacat dan Lanjut Usia Menerima Jaminan Sosial Kab. Luwu Timur, Tahun 2018-2022

No	Indikator	Satuan	Tahun				
			2018	2019	2020	2021	2022
1	Jumlah penyandang cacat fisik dan mental serta lansia tidak potensial yang telah menerima jaminan sosial dalam satu tahun	Jiwa	295	301	298	311	368
2	Jumlah penyandang cacat fisik dan mental serta lansia tidak potensial yang seharusnya menerima jaminan sosial dalam satu tahun	Jiwa	3.580	3.906	4.030	4.030	4.030

No	Indikator	Satuan	Tahun				
			2018	2019	2020	2021	2022
3	Persentase penyandang cacat fisik dan mental serta lanjut usia tidak potensial yang telah menerima jaminan sosial	%	8,24	7,71	7,39	7,72	9,13

Sumber : Dinas Sosial P3A Kab. Luwu Timur Tahun 2023

2.13. 2.3.2 Layanan Urusan Wajib yang tidak Berkaitan dengan Pelayanan Dasar

2.3.2.1 Tenaga Kerja

1. Angka sengketa pengusaha – pekerja per tahun

Didalam Ketentuan perundang-undangan, sengketa pengusaha dan pekerja/buruh disebut dengan perselisihan hubungan industrial. Ada 4 jenis kategori Perselisihan Hubungan Industrial yaitu perselisihan hak, perselisihan kepentingan, perselisihan Serikat Pekerja / Serikat Buruh dan perselisihan PHK.

Tabel 2.152 Angka Sengketa Pengusaha Pekerja Per Tahun Kab. Luwu timur tahun 2018-2022

No	Indikator	Satuan	Tahun				
			2018	2019	2020	2021	2022
1	Jumlah sengketa pengusaha pekerja	Kasus	12	14	34	25	46
2	Jumlah perusahaan	Perusahaan	102	123	151	147	153
3	Angka tenaga sengketa pekerja pertahun	%	11,76	11,38	22,82	17,01	30,06

Sumber: Dinas Transmigrasi dan Tenaga Kerja Kab. Luwu Timur Tahun 2023

Dari gambaran tabel 2.152 dapat dijelaskan bahwa jumlah kasus sengketa pengusaha dan pekerja/ buruh dari Tahun 2018 - 2022 mengalami fluktuasi kadang mengalami peningkatan dan kadang mengalami menurun. Dari jumlah kasus sengketa pada tahun 2018 ke tahun 2019 terjadi peningkatan kasus 17%, kemudian tahun 2019 ke 2020 kembali mengalami peningkatan yang sangat drastis menjadi 143%, lalu pada tahun 2020 ke 2021 mengalami penurunan 26% dan tahun 2021 ke tahun 2022 kembali mengalami peningkatan 84%, sehingga bila dirata-ratakan prosentase jumlah sengketa pengusaha pekerja dari tahun 2018-2022 setiap tahunnya meningkat sebesar 54%.

2. Besaran Kasus Yang Diselesaikan Dengan Perjanjian Bersama (PB)

**Tabel 2.153 Besaran Kasus Yang Diselesaikan Dengan Perjanjian Bersama (PB)
Kab. Luwu Timur Tahun 2018-2022**

No	Indikator	Satuan	Tahun				
			2018	2019	2020	2021	2022
1	Besaran kasus yang diselesaikan dengan perjanjian bersama	%	16,67	-	8,82	12,00	80,43

Sumber: Dinas Transmigrasi dan Tenaga Kerja Kab. Luwu Timur Tahun 2023

Terhadap jumlah kasus perselisihan hubungan industrial yang diselesaikan dengan Perjanjian Bersama dapat dijelaskan bahwa kondisi dari tahun 2018 – 2022 mengalami fluktuasi yang cukup signifikan. Penyelesaian kasus melalui Perjanjian Bersama pada tahun 2018 sebanyak 16,67%, kemudian tahun 2019 tidak ada kasus yang diselesaikan dengan Perjanjian Bersama (PB), lalu pada tahun 2020 jumlah kasus yang diselesaikan dengan Perjanjian Bersama sebanyak 8,82%. Selanjutnya dari tahun 2020 ke tahun 2021 terjadi peningkatan 36%, lalu berikutnya tahun 2021 ke tahun 2022 terjadi lonjakan kenaikan yang sangat drastis sebesar 570%.

3. Besaran Pekerja/Buruh Yang Menjadi Peserta Program Jamsostek

Kewajiban sebagai peserta jaminan sosial bagi pekerja/buruh meliputi 2 jenis jaminan yaitu JKN (Jaminan Kesehatan Nasional) dan BPJS Ketenagakerjaan. JKN memberikan perlindungan kepada pekerja/buruh dan keluarganya bila mengalami sakit dan membutuhkan layanan dari fasilitas kesehatan tingkat pertama maupun rumahsakit. Sedangkan BPJS Ketenagakerjaan mempunyai cakupan perlindungan Jaminan kecelakaan kerja, Jaminan kematian, Jaminan Pensiun, Jaminan Hari Tua dan Jaminan Kehilangan Pekerjaan.

**Tabel 2.154 Besaran Pekerja/Buruh Yang Menjadi Peserta Program Jamsostek
Kab. Luwu Timur Tahun 2018-2022**

No	Indikator	Satuan	Tahun				
			2018	2019	2020	2021	2022
1	Jumlah pekerja buruh jamsostek	Orang	6.357	9.761	16.124	19.123	20.688
2	Jumlah pekerja/ buruh	Orang	6.357	9.761	16.124	19.123	20.668
3	Besaran pekerja/ buruh yang menjadi peserta program jamsostek	%	100	100	100	100	100

Sumber: Dinas Transmigrasi dan Tenaga Kerja Kab. Luwu Timur Tahun 2023

Berdasarkan tabel 2.146 di atas, jumlah pekerja /buruh yang jadi peserta

program Jaminan Sosial Tenaga Kerja dari tahun 2018 – 2022 mengalami peningkatan yang signifikan. Perlindungan jaminan sosial bagi pekerja/buruh merupakan kewajiban bagi pengusaha yang mana tertuang dalam Undang-Undang Nomor 40 Tahun 2004 tentang Sistem Jaminan Sosial Nasional dan Undang-Undang Nomor 24 Tahun 2011 tentang Badan Penyelenggara Jaminan Sosial. Dengan adanya kewajiban tersebut maka pengusaha akan mendapatkan sanksi bilamana pekerja/buruh tidak memperoleh perlindungan jaminan sosial.

4. Besaran Tenaga Kerja Yang Mendapatkan Pelatihan Berbasis Kompetensi

Tabel 2.155 Besaran Tenaga Kerja Yang Mendapatkan Pelatihan Berbasis Kompetensi Kab. Luwu Timur Tahun 2018-2022

No	Indikator	Satuan	Tahun				
			2018	2019	2020	2021	2022
1	Jumlah tenaga kerja yang di latih	Orang	116	110	50	65	146
2	Jumlah pendaftar pelatihan berbasis kompetensi	Orang	158	149	66	90	171
3	Besaran tenaga kerja yang mendapatkan pelatihan berbasis kompetensi	%	73,41	73,82	75,75	72,22	85,38

Sumber: Dinas Transmigrasi dan Tenaga Kerja Kab. Luwu Timur Tahun 2023

Tahun 2022 Dinas Transmigrasi dan Tenaga Kerja melaksanakan Pendidikan Pelatihan berbasis Kompetensi bagi calon tenaga kerja sebanyak 146 orang. Pendaftar Pelatihan dari 11 Kecamatan yang ada di Kabupaten Luwu Timur tercatat sebanyak 171 orang dan 146 orang yang dinyatakan lulus dan mengikuti Pelatihan berbasis kompetensi. Peserta pelatihan kompetensi pada tahun 2022 meningkat bila dibandingkan pada tahun-tahun sebelumnya, hal ini untuk menunjang program KP1 Kepala Daerah terkait ketenagakerjaan yaitu Kerjasama Pelatihan Dan Penempatan Tenaga Kerja (Pemerintah Daerah Dan Swasta).

Pendidikan dan Pelatihan berbasis kompetensi terdiri dari 3 (tiga) jenis pelatihan yaitu Pendidikan dan pelatihan kerjasama ATS Soroako sebanyak 60 orang. Pelatihan dilaksanakan selama 3 (tiga) bulan dengan jurusan pelatihan keterampilan : pengelasan pabrikasi logam, pelatihan keterampilan otomotif kendaraan ringan, pelatihan keterampilan komputer gambar dan desain dan pelatihan keterampilan teknik listrik mekanik, mereka yang dinyatakan lulus akan diberikan sertifikasi standar PT. Vale Indonesia Tbk. Pelatihan yang kedua yaitu Pelatihan berbasis Kompetensi K3. Pelatihan ini berupa sertifikasi operator alat berat (SIO) dan Pesawat angkat angkut dump truck sebanyak 70 orang.

Pelatihan yang ketiga yaitu Pendidikan dan pelatihan Kerjasama BLK Makassar sebanyak 16 orang. Pelatihan ini dilaksanakan selama 60 (enam puluh) hari dengan jurusan surveyor/juru ukur.

5. Besaran Tenaga Kerja Yang Mendapatkan Pelatihan Berbasis Masyarakat

Tenaga kerja mendapatkan pelatihan berbasis masyarakat yang berbentuk Kegiatan Penyuluhan dan Bimbingan kepada Para Pencari Kerja. Sasaran dari kegiatan ini adalah sekolah kejuruan dan perguruan tinggi atau lembaga pelatihan swasta yang menjadi mitra atau binaan Dinas Transmigrasi dan Tenaga Kerja Kabupaten Luwu Timur. Peserta diberikan penyuluhan informasi lowongan kerja dalam rangka penempatan tenaga kerja baik dalam negeri maupun ke luar negeri.

Tabel 2.156 Besaran Tenaga Kerja Yang Mendapatkan Pelatihan Berbasis Masyarakat Kab. Luwu Timur Tahun 2018-2022

No	Indikator	Satuan	Tahun				
			2018	2019	2020	2021	2022
1	Jumlah tenaga kerja yang dilatih	Orang	330	330	330	330	80
2	Jumlah pendaftar pelatihan berbasis masyarakat	Orang	330	330	330	330	80
3	Besaran tenaga kerja yang mendapatkan pelatihan berbasis masyarakat	%	100	100	100	100	100

Sumber: Dinas Transmigrasi dan Tenaga Kerja Kab. Luwu Timur Tahun 2023

Tahun 2022 peserta pelatihan berbasis masyarakat dilaksanakan sebanyak 80 orang dari pendaftar 80 orang. Narasumber yang didatangkan adalah perusahaan pengguna langsung. Tujuannya agar pacar calon pencari kerja dapat memperoleh informasi dan para Pengusaha dapat menawarkan peluang-peluang kerja keluar negeri. Apabila peserta atau para pencari kerja berminat dapat berhubungan langsung dengan perusahaan pengguna sesuai syarat dan prosedur yang ditetapkan oleh perusahaan.

6. Besaran tenaga kerja yang mendapatkan pelatihan kewirausahaan

Tabel 2.157 Besaran Tenaga Kerja Yang Mendapatkan Pelatihan Kewirausahaan Kab. Luwu Timur Tahun 2018-2022

No	Indikator	Satuan	Tahun				
			2018	2019	2020	2021	2022

1	Jumlah tenaga kerja yang di latih	Orang	140	110	10	40	40
2	Jumlah pendaftar pelatihan kewirausahaan	Orang	140	110	10	40	40
3	Besaran tenaga kerja yang mendapatkan pelatihan kewirausahaan	%	100	100	100	100	100

Sumber: Dinas Transmigrasi dan Tenaga Kerja Kab. Luwu Timur Tahun 2023

Kelompok Usaha Tenaga Kerja Mandiri (TKM) yang diberikan pelatihan Kewirausahaan dan pendampingan dari tahun 2016 – 2018 bersumber dari anggaran APBN. Kegiatan pelatihan kewirausahaan diberikan kepada pelaku usaha tenaga kerja mandiri, dengan tujuan agar tenaga kerja tersebut dapat meningkatkan pendapatannya. Pada tahun 2020 jumlah tenaga kerja yang dilatih menurun karena adanya pandemi Covid-19 yaitu 10 orang, sedangkan pada tahun tahun 2022 jumlah peserta yang di latih meningkat menjadi 40 orang. Total Jumlah Tenaga kerja yang mendapatkan pelatihan kewirausahaan dari tahun 2016-2021 berjumlah 580 Orang.

2.3.2.2 Pemberdayaan Perempuan dan Perlindungan Anak

1. Persentase Partisipasi Perempuan Di Lembaga Pemerintah

Tabel 2.158 Persentase Partisipasi Perempuan Di Lembaga Pemerintah Kab. Luwu Timur Tahun 2018-2022

No	Indikator	Satuan	Tahun				
			2018	2019	2020	2021	2022
1	Pekerja Perempuan di Lembaga Pemerintah	Orang	2.384	4.130	4.287	5.489	6.592
2	Jumlah Pekerja Perempuan	Orang	3.404	5.454	5.639	7.011	8.005
3	Persentase partisipasi perempuan di lembaga pemerintah	%	70,04	75,72	76,02	78,29	82,35

Sumber : Dinas Sosial P3A Kab. Luwu Timur Tahun 2023

2. Proporsi kursi yang diduduki perempuan di DPRD

Tabel 2.159 Proporsi kursi yang diduduki perempuan di DPRD Kab. Luwu Timur Tahun 2018-2022

No	Indikator	Satuan	Tahun
----	-----------	--------	-------

			2018	2019	2020	2021	2022
1	Jumlah kursi di DPRD yang di duduki perempuan	Orang	1	1	2	2	3
2	Jumlah total kursi keanggotaan DPRD	Orang	30	30	30	30	30
3	Proporsi kursi yang diduduki perempuan di DPR	%	3,33	3,33	6,67	6,67	10

Sumber : Dinas Sosial P3A Kab. Luwu Timur Tahun 2023

3. Persentase Partisipasi Perempuan di Lembaga Swasta

Tabel 2.160 Persentase Partisipasi Perempuan di Lembaga Pemerintah Kab. Luwu Timur Tahun 2018-2022

No	Indikator	Satuan	Tahun				
			2018	2019	2020	2021	2022
1	Pekerja Perempuan di Lembaga Swasta	Orang	1.020	1.324	1.352	1.522	1.413
2	Jumlah Pekerja Perempuan	Orang	3.404	5.454	5.639	7.011	8.005
3	Persentase partisipasi perempuan di lembaga swasta	%	29,96	24,28	23,98	21,71	17,65

Sumber : Dinas Sosial P3A Kab. Luwu Timur Tahun 2023

4. Rasio KDRT

Tabel 2.161 Rasio KDRT Kab. Luwu Timur Tahun 2018-2022

No	Indikator	Satuan	Tahun				
			2018	2019	2020	2021	2022
1	Jumlah KDRT	Kasus	27	33	21	26	22
2	Jumlah Rumah Tangga	RT	70.058	87.534	69.073	70.198	70.198
3	Rasio KDRT	Rasio	0,04	0,04	0,03	0,037	0,31

Sumber : Dinas Sosial P3A Kab. Luwu Timur Tahun 2022

5. Partisipasi Angkatan Kerja Perempuan

Tabel 2.162 Partisipasi Angkatan Kerja Perempuan Kab. Luwu Timur Tahun 2018-2022

No	Indikator	Satuan	Tahun				
			2018	2019	2020	2021	2022
1	Jumlah partisipasi angkatan kerja perempuan	Orang	3.404	5.454	5.639	10.887	18.246
2	Jumlah angkatan kerja perempuan	Orang	48.453	46.113	45.341	51.034	60.793
3	partisipasi angkatan kerja perempuan	%	7,03	11,83	12,44	21,33	30,01

Sumber : Dinas Sosial P3A Kab. Luwu Timur Tahun 2023

6. Cakupan Perempuan Dan Anak Korban Kekerasan Yang Mendapat Penanganan Pengaduan Oleh Petugas Terlatih Didalam Unit

Pelayanan Terpadu

Tabel 2.163 Cakupan Perempuan Dan Anak Korban Kekerasan Yang Mendapat Penanganan Pengaduan Oleh Petugas Terlatih Didalam Unit Pelayanan Terpadu Kab. Luwu Timur Tahun 2018-2022

No	Indikator	Satuan	Tahun				
			2018	2019	2020	2021	2022
1	Jumlah pengaduan/laporan yang ditindaklanjuti oleh unit pelayanan terpadu	Laporan	27	27	33	26	18
2	Jumlah Laporan/pengaduan yang masuk ke unit pelayanan terpadu	Laporan	27	27	33	26	18
3	Cakupan perempuan dan anak korban kekerasan yang mendapat penanganan pengaduan oleh petugas terlatih di dalam unit pelayanan terpadu	%	100	100	100	100	100

Sumber : Dinas Sosial P3A Kab. Luwu Timur Tahun 2023

7. Cakupan Layanan Rehabilitasi Sosial Yang Diberikan Oleh Petugas Rehabilitasi Sosial Terlatih Bagi Perempuan Dan Anak Korban Kekerasan Didalam Unit Pelayanan Terpadu

Tabel 2.164 Cakupan Layanan Rehabilitasi Sosial Yang Diberikan Oleh Petugas Rehabilitasi Sosial Terlatih Bagi Perempuan Dan Anak Korban Kekerasan Di dalam Unit Pelayanan Terpadu Kab. Luwu Timur Tahun 2018-2022

No	Indikator	Satuan	Tahun				
			2018	2019	2020	2021	2022
1	Jumlah Korban Kekerasan yang memperoleh layanan rehabsos	Orang	21	27	33	26	91
2	Jumlah korban kekerasan yang membutuhkan rehabsos	Orang	21	27	33	26	91
3	Cakupan layanan rehabilitasi sosial yang diberikan oleh petugas rehabilitasi sosial terlatih bagi perempuan dan anak korban kekerasan didalam unit pelayanan terpadu	%	100	100	100	100	100

Sumber : Dinas Sosial P3A Kab. Luwu Timur Tahun 2023

8. Cakupan Kupan Penegakan Hukum Dari Tingkat Penyidikan Sampai Dengan Putusan Pengadilan Atas Kasus-Kasus Kekerasan Terhadap Perempuan Dan Anak

Tabel 2.165 cakupan kupan penegakan hukum dari tingkat penyidikan sampai dengan putusan pengadilan atas kasus-kasus kekerasan terhadap perempuan dan anak Kab. Luwu Timur Tahun 2018-2022

No	Indikator	Satuan	Tahun				
			2018	2019	2020	2021	2022
1	Jumlah perkara yang diputuskan pengadilan dengan dasar perundang-undangan yang berkaitan dengan kekerasan terhadap perempuan dan anak	Perkara	19	24	31	13	22
2	Jumlah perkara kekerasan terhadap perempuan dan anak yang disidang	Perkara	21	27	33	17	22
3	cakupan penegakan hukum dari tingkat penyidikan sampai dengan putusan pengadilan atas kasus-kasus kekerasan terhadap perempuan dan anak	%	90	89	94	76	100

Sumber : Dinas Sosial P3A Kab. Luwu Timur Tahun 2023

9. Cakupan Perempuan Dan Anak Korban Kekerasan Yang Mendapatkan Layanan Bantuan Hukum

Tabel 2.166 Cakupan Perempuan Dan Anak Korban Kekerasan Yang Mendapatkan Layanan Bantuan Hukum Kab. Luwu Timur, Tahun 2018-2022

No	Indikator	Satuan	Tahun				
			2018	2019	2020	2021	2022
1	Jumlah korban mendapatkan layanan bantuan hukum	Orang	19	24	31	17	22
2	Jumlah korban yang membutuhkan bantuan hukum	Orang	21	27	33	17	22
3	cakupan perempuan dan anak korban kekerasan yang mendapatkan layanan bantuan hukum	%	90	89	94	100	100

Sumber : Dinas Sosial P3A Kab. Luwu Timur Tahun 2023

2.3.2.3 Pangan

1. Ketersediaan pangan utama

Ketersediaan Pangan Utama adalah kemampuan memiliki sejumlah

pangan yang cukup untuk kebutuhan dasar. Akses pangan adalah kemampuan memiliki sumber daya, secara ekonomi maupun fisik, untuk mendapatkan bahan pangan bernutrisi.

Tabel 2.167 Ketersediaan Pangan Utama Kab. Luwu Timur Tahun 2018-2022

No	Indikator	Satuan	Tahun				
			2018	2019	2020	2021	2022
1	Jumlah rata rata ketersediaan pangan utama pertahun	Ton	259.389	245.401	252.728	265.292	243.787
2	Jumlah penduduk	Orang	298.981	300.078	302.039	304.727	306.082
3	Ketersediaan pangan utama	%	86,75	81,77	83,67	87,06	

Sumber: Dinas Pertanian dan Ketahanan Pangan Kab. Luwu Timur Tahun 2023

Kecukupan ketersediaan pangan dalam jumlah dan mutunya merupakan aspek penting dalam mewujudkan ketahanan pangan nasional karena dapat memperbesar akses bagi penduduk untuk memperoleh pangan. Angka kecukupan ketersediaan energi dan protein dengan skor mutu pola pangan harapan yang dianjurkan dalam Widyakarya Pangan dan Gizi ke VI tahun 1998 menjadi indikator penilaian aspek ketersediaan dari ketahanan pangan nasional., selengkapnya pada tabel 2.159 di atas.

2. Ketersediaan Energi Dan Protein Perkapita Dan Pengawasan Pembinaan Keamanan Pangan

Ketersediaan energi Kabupaten Luwu Timur yang diperoleh berdasarkan neraca bahan makanan (NBM) tahun 2018-2022 adalah menunjukkan bahwa tingkat ketersediaan energi Kabupaten Luwu Timur sudah memenuhi angka kecukupan energi yang dianjurkan pada tingkat ketersediaan Nasional yaitu sebesar 2.400 Kkalori/kapita/hari (Widyakarya Nasional Pangan dan Gizi X tahun 2012). Hal ini disebabkan karena sebagian besar komoditi pangan mengalami surplus. Penyediaan energi tertinggi terjadi pada jenis padi-padian sebesar 2.532, ikan 538, buah-buahan 422 dan telur 247 dan komoditi yang lainnya relatif kecil.

Tabel 2.168 Ketersediaan Energi Dan Protein Perkapita Kab. Luwu Timur Tahun 2018-2022

No	Indikator	Satuan	Tahun				
			2018	2019	2020	2021	2022
1	Ketersediaan Energi Perkapita	kcal/kap/hari	4.167,52	3.521,00	3.061,00	3.770,50	3.781
2	Ketersediaan Protein Perkapita	Gram/kap/hari	215,56	210,26	197,86	212,69	212,77

Sumber: Dinas Pertanian dan Ketahanan Pangan Kab. Luwu Timur Tahun 2023

Ketersediaan protein Kabupaten Luwu Timur berdasarkan Neraca Bahan Makanan tahun 2018-2022 diketahui bahwa tingkat ketersediaan protein telah memenuhi angka kecukupan protein yang disarankan secara nasional yaitu sebesar 63 gram/kapita/hari (Widyakarya Nasional Pangan dan Gizi X tahun 2012), Ketersediaan protein tersebut tak terlepas dari ketersediaan jenis bahan makanan yang dari padi-padian sebesar 149,62 gram/kap/hari dan selanjutnya ikan sebesar 37,17 gram/kap/hari sedangkan bahan pangan yang lain relatif kecil.

3. Pengawasan Pembinaan Keamanan Pangan

**Tabel 2.169 Pengawasan Pembinaan Keamanan Pangan
Kab. Luwu Timur Tahun 2018-2022**

No	Indikator	Satuan	Tahun				
			2018	2019	2020	2021	2022
1	Jumlah sampel pangan yang aman dikonsumsi	Sampel	9	5	-	-	8
2	Jumlah total sampel pangan yang di uji	Sampel	13	9	-	-	12
3	Pengawasan dan pembinaan keamanan pangan	Persen	69,2	55,5	-	-	66,66

Sumber: Dinas Pertanian dan Ketahanan Pangan Kab. Luwu Timur Tahun 2023

Pada Tahun 2020-2022 Kegiatan Pengawasan Pembinaan Keamanan Pangan tidak dianggarkan disebabkan karena pengurangan anggaran. Untuk Tahun 2017 presentase lebih tinggi 70 % disebabkan karena pada tahun 2017 jumlah sampel yang diuji ada 3 komoditi yaitu sayur 5 sampel, Buah 3 sampel dan beras 2 sampel sehingga jumlah keseluruhannya menjadi 10 sampel pangan segar asal tumbuhan (PSAT). sehingga $7/10 \times 100\% = 70\%$. Untuk Tahun 2018 presentase lebih tinggi 69,2 % disebabkan karena pada tahun 2018 jumlah sampel yang diuji ada 3 komoditi yaitu sayur 6 sampel, Buah 4 sampel dan beras 3 sampel sehingga jumlah keseluruhannya menjadi 13 sampel pangan segar asal tumbuhan (PSAT). sehingga $9/13 \times 100\% = 69,2\%$. Untuk Tahun 2019 presentase diatas 55,5 % disebabkan karena pada tahun 2019 jumlah sampel yang diuji ada 3 komoditi yaitu sayur 4 sampel, Buah 4 sampel dan beras 1 sampel sehingga jumlah keseluruhannya menjadi 9 sampel pangan segar asal tumbuhan (PSAT). sehingga $5/9 \times 100\% = 55,5\%$. Sedangkan pada tahun 2022 dari 12 sample yang di uji lebkan terdapat 2 sample yang mengandung formalin meski demikian kandungan formalin yang terdapat di makanan masih berada di bawah ambang batas (Dapat di konsumsi) dan terdapat 8 sample yang di nyatakan benar benar aman untuk di konsumsi.

Tabel 2.170 Jumlah Kelompok Tani, Petani dan Keanggotaan Kelompok Tani

No	Uraian	2018	2019	2020	2021	2022
1	Jumlah Kelompok Tani	2.101	2.162	2.306	2.598	2.700
a	Kelas Pemula	1.496	1.541	1.647	2.009	1.857
b	Kelas Lanjut	562	582	605	538	788
c	Kelas Madya	40	45	49	46	50
d	Kelas Utama	3	4	5	5	5
2.						
a.	Jumlah Petani/Buruh Tani	51.790	53.294	56.844	60.755	61.471
b	Jumlah Keanggotaan dalam Kelompok Tani	25	25	25	25	23
c	Rasio jumlah anggota kelompok tani dibanding jumlah petani/buruh tani	0,05	0,05	0,04	0,04	0,04

Sumber: Dinas Pertanian dan Ketahanan Pangan Kab. Luwu Timur Tahun 2022

Dari tabel di atas dapat diketahui bahwa Peningkatan jumlah kelompok tani di Kab. Luwu Timur mengalami peningkatan dari tahun 2018 sampai tahun 2022, menandakan bahwa, kesadaran petani akan pentingnya berkelompok sudah baik dan Penyuluh pertanian telah mengemban tugas memberikan dorongan kepada petani agar mau mengubah cara berfikir, cara kerja dan cara hidup yang lebih sesuai dengan perkembangan jaman, perkembangan teknologi pertanian yang lebih maju. Upaya pengembangan kelompok tani perlu terus digalakkan. Untuk terwujudnya kelompok tani yang dinamis, para petani harus mempunyai disiplin, tanggung jawab dan terampil dalam kerjasama mengelola kegiatan usaha taninya. Berkurangnya jumlah anggota dalam Poktan disebabkan oleh, petani penggarap beralih profesi ke tempat lain

2.3.2.4 Pertanahan

1. Persentase Luas Lahan Bersertifikat

Tabel 2.171 Persentase luas lahan bersertifikat Kabupaten Luwu Timur 2018-2022

No	Indikator	Satuan	Tahun				
			2018	2019	2020	2021	2022
1	Jumlah luas lahan bersertifikat	M2	8.537.136	8.538.186	8.842.736	9.267.085	13.367.681
2	Jumlah luas wilayah	M2	22.299.930	22.299.930	22.299.930	22.299.930	
3	Persentase luas lahan bersertifikat	%	38.28	38.29	39.65	41,56	

Sumber: Dinas Perumahan, Kawasan Permukiman dan Pertanahan, 2023

2. Penyelesaian Kasus Tanah Negara

Tabel 2.172 Penyelesaian kasus tanah negara Kabupaten Luwu Timur 2018-2022

No	Indikator	Satuan	Tahun				
			2018	2019	2020	2021	2022
1	Jumlah kasus yang di selesaikan	Kasus	9	7	5	5	4
2	Jumlah kasus yang terdaftar	Kasus	9	7	5	5	4
3	Penyelesaian kasus tanah negara	%	100	100	100	100	100

Sumber: Dinas Perumahan, Kawasan Permukiman dan Pertanahan, 2023

Seluruh kasus tanah negara yang didaftarkan dapat ditangani secara keseluruhan. Tetapi tidak menjamin bahwa seluruh tanah negara di Kabupaten Luwu Timur aman dari permasalahan, mengingat masih ada kasus tanah negara yang tidak dilaporkan.

3. Penyelesaian Izin Lokasi

Tabel 2.173 Penyelesaian izin lokasi Kabupaten Luwu Timur 2018-2022

No	Indikator	Satuan	Tahun				
			2018	2019	2020	2021	2022
1	Jumlah ijin lokasi	Ijin	-	2	1	1	2
2	Jumlah permohonan ijin lokasi	Ijin	-	2	1	1	2
3	Penyelesaian izin lokasi	%	-	100.00	100.00	100.00	100

Sumber: Dinas Perumahan, Kawasan Permukiman dan Pertanahan, 2023

2.3.2.5 Lingkungan Hidup

1. Tersedianya RPPLH Kabupaten/Kota

Penyusunan dokumen RPPLH (Rencana Perlindungan Pengelolaan Lingkungan Hidup) merupakan amanah dari Undang-Undang Nomor 32 tahun 2009 tentang Perlindungan dan Pengelolaan Lingkungan Hidup.

Dokumen RPPLH Kabupaten Luwu Timur pada tahun 2021 hingga saat ini belum dilakukan penyusunan dikarenakan belum adanya Dokumen RPPLH Provinsi Sulawesi Selatan yang menjadi tolak ukur dalam Penerapan RPPLH tingkat Kabupaten.

2. Terintegrasinya RPPLH Dalam Rencana Pembangunan

Dokumen RPPLH Kabupaten Luwu Timur pada Tahun 2022 belum ada, sehingga belum terintegrasi dengan rencana pembangunan Kab. Luwu Timur.

3. Terselenggaranya KLHS Untuk K/R/P Tingkat Daerah Kabupaten

Tabel 2.174 Terselenggaranya KLHS untuk K/R/P Tingkat Daerah Kabupaten Kab. Luwu Timur Tahun 2018-2022

No	Indikator	Satuan	Tahun				
			2018	2019	2020	2021	2022
1	Terselenggaranya KLHS untuk K/R/P Tingkat daerah Kabupaten	Ada/tidak ada	Tidak ada	Ada	Ada	Ada	Ada

Sumber: Dinas Lingkungan Hidup Kab. Luwu Timur Tahun 2023

Tahun 2022 dilaksanakan Kegiatan KLHS Rencana Detail Tata Ruang kawasan perkotaan Kecamatan Burau. Penentuan lokus KLHS mengikuti penentuan lokasi Perencanaan Rencana Detail Tata Ruang oleh Dinas Pekerjaan Umum dan Penataan Ruang Kab. Luwu Timur.

4. Hasil Pengukuran Indeks Kualitas Air

Tabel 2.175 Hasil Pengukuran Indeks Kualitas Air Kab. Luwu timur tahun 2018-2022

No	Indikator	Satuan	Tahun				
			2018	2019	2020	2021	2022
1	Hasil Pengukuran Indeks Kualitas Air		50,00	36,40	89,19	80,69	66,52

Sumber: Dinas Lingkungan Hidup Kab. Luwu Timur Tahun 2023

Hasil perhitungan IKA Kabupaten Luwu Timur Tahun 2022 berdasarkan data pemantauan kualitas air pada 7 sungai dan 2 danau adalah 66,52 yang berada pada kategori “**Sedang**”. Berdasarkan capaian IKA tahun 2021 sampai dengan tahun 2022, maka nilai IKA mengalami penurunan dari 80,69 pada tahun 2021 menjadi 66,52 pada tahun 2022. Sedikit banyak yang mempengaruhi perubahan nilai IKA Kabupaten Luwu Timur dikarenakan adanya perubahan rumus dan bobot pengali setiap indeks. Perhitungan IKA pada tahun 2022 mengacu pada Peraturan Menteri Lingkungan Hidup Nomor 27 Tahun 2021 tentang Indeks Kualitas Lingkungan Hidup Pada aturan baru tersebut ditentukan bahwa nilai maksimum IKA adalah **70** (Lampiran 1 Permen KLHK No 27 Tahun 2021).

5. Hasil Pengukuran Indeks Kualitas Udara

Tabel 2.176 Hasil Pengukuran Indeks Kualitas Udara kab. Luwu timur tahun 2018-2022

No	Indikator	Satuan	Tahun				
			2018	2019	2020	2021	2022
1	Hasil Pengukuran Indeks Kualitas Udara		50,85	96,79	98,40	97,62	94,27

Sumber: Dinas Lingkungan Hidup Kab. Luwu Timur Tahun 2023

Nilai indeks kualitas udara dari tahun 2017-2018 berada dalam kategori “cukup” dan dalam rentang tahun 2019- 2022 berada dalam kategori “sangat baik”. Indeks Pencemaran udara Kabupaten Luwu Timur untuk tahun 2022 dihitung berdasarkan hasil kualitas udara di 4 titik pengamatan yang mewakili Wilayah Perkantoran, Industri, Pemukiman dan Transportasi. Nilai indeks kualitas udara mengalami penurunan dari tahun 2021 yakni 97,62 menjadi 94,27 pada tahun 2022 namun masih dalam kategori “sangat baik”. Perubahan tersebut dikarenakan waktu pengambilan sampel mengalami perubahan. Pada tahun 2021 pengambilan sampel dilaksanakan 1 kali dengan waktu pengambilan sampel 1 jam. Sedangkan pada tahun 2022 dilaksanakan 2 kali dengan waktu pengambilan sampel 14 hari. (Lampiran 2 Permen IKLH No. 27 Tahun 2022).

6. Hasil Pengukuran Indeks Kualitas Tutupan Lahan

Tabel 2.177 Hasil Pengukuran Indeks Kualitas Tutupan Lahan Kab. Luwu Timur Tahun 2018-2022

No	Indikator	Satuan	Tahun				
			2018	2019	2020	2021	2022
1	Hasil Pengukuran Indeks Kualitas tutupan lahan		70,24	76,48	76,48	76,48	75,45

Sumber: Dinas Lingkungan Hidup Kab. Luwu Timur Tahun 2023

Dari tahun 2018-2022, terjadi kenaikan besaran yang dimulai pada tahun 2019 terdapat dukungan kebijakan untuk potensi penambahan tutupan lahan diluar hutan (Data Ruang terbuka hijau, data kebun raya dan data taman kehati). Untuk perhitungan indeks tutupan lahan maka diperlukan data hutan primer dan hutan sekunder yang kemudian dijumlahkan. Adapun indeks tutupan lahan kabupaten luwu timur tahun 2022 adalah 75.45. Walaupun mengalami penurunan tetapi kategori Indeks masih dalam kategori “baik”. Dari tahun 2017 – 2022, terjadi kenaikan besaran yang dimulai pada tahun 2019 terdapat dukungan kebijakan untuk potensi penambahan tutupan lahan diluar hutan (Data Ruang terbuka hijau, data kebun raya dan data taman kehati). Untuk

perhitungan indeks tutupan lahan maka diperlukan data hutan primer dan hutan sekunder yang kemudian dijumlahkan. Adapun indeks tutupan lahan kabupaten luwu timur tahun 2022 adalah 75.45. Walaupun mengalami penurunan tetapi kategori Indeks masih dalam kategori “baik”.

7. Pembinaan Dan Pengawasan Terkait Ketaatan Penanggung Jawab Usaha Atau Kegiatan Yang Diawasi Ketaatannya Terhadap Izin Lingkungan, Izin PPLH Dan PUU LH Yang Di Terbitkan Oleh Pemerintah Daerah Kabupaten/ Kota

Tabel 2.178 Pembinaan dan pengawasan terkait ketaatan penanggung jawab usaha Kab. Luwu timur tahun 2018-2022

No	Indikator	Satuan	Tahun				
			2018	2019	2020	2021	2022
1	Jumlah ketaatan terhadap izin lingkungan, izin lingkungan, izin PPLH dan PUU LH dari izin yang terbitkan oleh pemerintah kabupaten/kota	Usaha/ Kegiatan	26	26	26	26	26
2	Total Penanggung jawab usaha dan kegiatan yang dibina dan diawasi terhadap izin lingkungan , izin PPLH dan PUU LH yang diterbitkan	Usaha/ Kegiatan	50	50	50	50	50
3	Pembinaan dan pengawasan terkait ketaatan penanggung jawab usaha	%	52	52	52	52	52

Sumber: Dinas Lingkungan Hidup Kab. Luwu Timur Tahun 2023

8. Terlaksananya Pemberian Penghargaan Lingkungan Hidup

Tabel 2.179 Terlaksananya Pemberian Penghargaan Lingkungan Hidup Kab. Luwu Timur Tahun 2018-2022

No	Indikator	Satuan	Tahun				
			2018	2019	2020	2021	2022
1.	Terlaksananya Pemberian penghargaan lingkungan Hidup	Ada/Tidak ada	Ada	Ada	Tidak ada	Ada	Ada

Sumber: Dinas Lingkungan Hidup Kab. Luwu Timur Tahun 2023

Pada Tahun 2022 Kabupaten Luwu Timur mendapatkan beberapa Penghargaan Lingkungan Hidup antara lain:

- Adiwiyata tingkat Provinsi oleh MTsN Luwu Timur sebagai sekolah yang berhasil melaksanakan Gerakan Peduli dan Berbudaya Lingkungan Hidup di Sekolah (PBLHS).
- Program Kampung Iklim (ProKlim) oleh Desa Balantang yang berhasil mendapatkan penghargaan ProKlim kategori Madya.

Pada tahun 2022, Pemerintah Kabupaten Luwu Timur melalui Dinas Lingkungan Hidup memberikan penghargaan lingkungan hidup kepada Instansi Pendidikan, Instansi Kesehatan, Kelompok Masyarakat dan Perusahaan yang berkontribusi pada perlindungan, pengelolaan dan pelestarian lingkungan hidup.

9. Timbulan Sampah Yang Ditangani

Tabel 2.180 Timbulan Sampah yang Ditangani di Kabupaten Luwu Timur Tahun 2018-2022

No	Indikator	Satuan	Tahun				
			2018	2019	2020	2021	2022
1	Volume Timbulan Sampah yang ditangani	M3	24,059.89	30,657.69	27,034.99	31.352	31.380
2	Total Timbulan Sampah	Ton	41,146	42,898	43,752	44.520	43.874
3	Timbulan Sampah yang Ditangani	Ton	24,059.89	30,657.69	27,034.99	27,343.70	

Sumber: Dinas Lingkungan Hidup Kab. Luwu Timur Tahun 2022

Timbulan sampah Kabupaten Luwu Timur sebesar 121,9 ton per hari pada tahun 2021 dengan jumlah penduduk sebesar 304.938 (Data Dinas Dukcapil, Semester 2 tahun 2021). Setara dengan 44 ribu ton per tahun, dengan koefisien 0,4 kilogram per orang per hari.

Jumlah timbulan sampah yang ditangani meningkat setiap tahunnya dikarenakan semakin besar jumlah populasi di Kabupaten Luwu Timur sesuai dengan estimasi pertambahan jumlah penduduk sekitar 2% per tahun. Penambahan jumlah penduduk berbanding lurus dengan peningkatan jumlah timbulan sampah.

Jumlah timbulan sampah yang ditangani pada tahun 2017 sebesar 14.169,3 ton dan meningkat hingga 27.343,7 ton pada tahun 2021. Hal ini dikarenakan peningkatan pengelolaan baik dari sisi penanganan ataupun pengurangan sampah yang meningkat setiap tahunnya.

10. Persentase Jumlah Sampah Yang Dikurangi Melalui 3R

**Tabel 2.181 Persentase Jumlah Sampah Yang Dikurangi Melalui 3R
Kab. Luwu Timur Tahun 2018-2022**

No	Indikator	Satuan	Tahun				
			2018	2019	2020	2021	2022
1.	Sampah yang terkurangi melalui 3R Adalah sampah yang dikelola melalui aktifitas 3R seperti bank sampah, pusat daur ulang, pengomposan, dan lain-lain dan tidak di angkut ke TPA atau dibuang dilingkungan.	Ton	4.714,89	4.742,69	2.579,99	2.888,7	5.640,72
2	Persentase Jumlah Sampah Yang dikurangi Melalui 3R	%	11,46	11,06	5,09	13,5	12,85

Sumber: Dinas Lingkungan Hidup Kab. Luwu Timur Tahun 2023

Beberapa aktifitas yang berjalan di Kabupaten Luwu Timur mencakup bank sampah, daur ulang, pengomposan dan pengelolaan maggot BSF.

Bank sampah dilaksanakan secara terkoordinir dengan hirarki Bank Sampah Induk pada tingkat kabupaten, bank sampah cabang di tingkat kecamatan dan bank sampah unit di tingkat desa/instansi. Hingga tahun 2020 telah tercatat 4500 nasabah yang menabung di bank sampah.

Untuk pengelolaan sampah organik dilakukan dengan metode pengomposan dan pemanfaatan maggot BSF. Pengomposan dan pemanfaatan maggot BSF dilakukan pada TPST Kelurahan Malili, Rumah Kompos Perkantoran, Kelompok Swadaya Masyarakat dan TPA Ussu.

11. Persentase Cakupan Area Pelayanan

**Tabel 2.182 Persentase Cakupan Area Pelayanan
di Kabupaten Luwu Timur Tahun 2018-2022**

No	Indikator	Satuan	Tahun				
			2018	2019	2020	2021	2022

1	Luas Area Pelayanan pengelolaan sampah	Km2/Ha	2.127,78	2.127,78	2.127,78	2.127,78	2.127,78
2	Luas Area Kab/Kota	Km2/Ha	6.944,88	6.944,88	6.944,88	6.944,88	6.944,88
3	Persentase Cakupan Area Pelayanan	%	30,6	30,6	30,6	30,6	30,6

Sumber: Dinas Lingkungan Hidup Kab. Luwu Timur Tahun 2023

Pelayanan secara langsung dilaksanakan di Ibukota Kabupaten meliputi, Desa Puncak Indah, Desa Baruga, Desa Ussu, Desa Balantang, Desa Wewangriu dan Kelurahan Malili sedangkan di Kecamatan lainnya dilakukan pelayanan secara tidak langsung. Pada tahun 2018, penanganan sampah bertambah dengan adanya pengadaan truk pengangkut sampah melalui Dana Alokasi Khusus Kementerian Lingkungan Hidup dan Kehutanan sebanyak 8 unit sehingga wilayah penanganan bertambah di wilayah Kecamatan Burau, Wotu, Mangkutana, Kalaena serta penambahan unit truk di wilayah Kecamatan Nuha, Malili, Wasuponda dan Towuti.

12. Persentase Jumlah Sampah Yang Ditangani

Tabel 2.183 persentase Jumlah Sampah yang Ditangani di Kabupaten Luwu Timur Tahun 2018-2022

No	Indikator	Satuan	Tahun				
			2018	2019	2020	2021	2022
1	Jumlah sampah yang ditangani	Ton/tahun	31.366,53	34.910,27	28.287,45	24.455	31.380,23
2	Total Timbulan sampah per tahun	Ton	42.862	43.632	43.734	43.854,6	43.874,61
3	Persentase Sampah Yang Ditangani	%	73,18	80,01	64,68	55,76	71,52

Sumber: Dinas Lingkungan Hidup Kab. Luwu Timur Tahun 2023

Persentase pengelolaan sampah diperoleh dari kegiatan penanganan dan pengurangan sampah. Berdasarkan tabel di atas, persentase pengelolaan sampah mengalami peningkatan selama 4 tahun dari tahun 2018-2019. Hal ini disebabkan luas wilayah penanganan yang bertambah setiap tahunnya.

Sedangkan pada tahun 2020-2021 mengalami penurunan karena pandemi COVID-19. Jumlahnya kembali meningkat di Tahun 2022 seiring mulai meredanya pandemi dan mulai dibolehkannya kegiatan yang melibatkan orang banyak.

Jumlah sampah yang ditangani mengalami penurunan pada tahun 2020 dan 2021 dibanding tahun sebelumnya. Hal ini disebabkan pandemi covid-19 yang berlangsung sejak awal 2020 menyebabkan kekhawatiran pada pengelolaan sampah sehingga berimbas pada penurunan pengurangan sampah yang dilakukan oleh masyarakat.

13. Operasionalisasi TPA/TPST/SPA di Kabupaten Kota

TPA Ussu di Kecamatan Malili telah dikelola dengan prinsip control landfill dan mendapatkan apresiasi dari Kementerian Lingkungan Hidup dan Kehutanan dengan nilai 77,07 pada periode penilaian Adipura terakhir (2018). Hasil Penilaian Adipura pada Tahun 2019 - 2021 sampai saat ini belum diumumkan, karena kondisi pandemi COVID-19, sedangkan hasil penilaian Tahun 2022 belum diumumkan oleh KLHK sampai saat ini.

2.3.2.6 Administrasi Kependudukan dan Pencatatan Sipil

1. Rasio Penduduk Ber-KTP persatuan penduduk

Kartu Tanda Penduduk (KTP) merupakan salah satu identitas legal bagi penduduk yang menjadi bukti bahwa orang tersebut diakui sebagai penduduk di suatu wilayah administrasi di Indonesia. Berdasarkan Undang-Undang Nomor 23 Tahun 2006 tentang Administrasi Kependudukan sebagaimana telah diubah dengan Undang-undang Nomor 24 tahun 2013 tentang Perubahan atas Undang-Undang Nomor 23 Tahun 2006 tentang Administrasi Kependudukan, KTP wajib dimiliki oleh semua penduduk di Indonesia yang telah berumur 17 tahun ke atas atau telah kawin.

Tabel 2.184 Rasio Penduduk Ber-KTP Persatuan Penduduk Kab. Luwu Timur Tahun 2018-2022

No	Indikator	Satuan	Tahun				
			2018	2019	2020	2021	2022
1	Jumlah penduduk usia 17 tahun ke atas yang ber KTP	Jiwa	191.879	195.707	202.728	204.311	207.800
2	Jumlah penduduk usia 17 tahun ke atas atau telah menikah	Jiwa	200.534	202.055	203.326	206.647	211.174
3	Rasio Penduduk Ber-KTP Persatuan	%	0,96	0,97	0,99	0,99	0,98

Penduduk							
----------	--	--	--	--	--	--	--

-Sumber : Dinas Kependudukan dan Pencatatan sipil Kab. Luwu Timur Tahun 2023

2. Rasio Bayi Yang Memiliki Akte Kelahiran

Rasio bayi berakte kelahiran merupakan jumlah bayi berakte kelahiran dibanding dengan jumlah bayi. Akta kelahiran merupakan bukti sah mengenai status dan peristiwa kelahiran seseorang yang dikeluarkan dinas kependudukan dan pencatatan sipil. Akta kelahiran juga merupakan bukti legal dan pengakuan negara terkait hubungan keperdataan seorang anak dengan ayah dan ibunya. Akte kelahiran sangat penting peranannya untuk memperoleh akses pelayanan publik lainnya seperti pendidikan dan paspor.

Tabel 2.185 Rasio Bayi Yang Memiliki Akte Kelahiran Tahun 2018-2022

No	Indikator	Satuan	Tahun				
			2018	2019	2020	2021	2022
1	Jumlah bayi berakte kelahiran	Jiwa	3.809	3.772	4.066	3.968	
2	Jumlah bayi	Jiwa	4.124	4.035	4.256	4.091	
3	Rasio Bayi Yang Memiliki Akte Kelahiran	%	0,92	0,93	0,96	0,97	

Sumber : Dinas Kependudukan dan Pencatatan sipil Kab. Luwu Timur Tahun 2022

Tabel diatas memperlihatkan meningkatnya pencatatan akte kelahiran bayi dari tahun 2017-2018. Pada tahun 2019 pencatatan kelahiran menurun dari tahun namun pada tahun 2020 terjadi peningkatan. Rasio Bayi yang berakta kelahiran pada tahun 2020 sebesar 0,96 artinya dari 4.256 jiwa jumlah kelahiran yang terlapor, terdapat 4.066 jiwa yang telah memiliki akta kelahiran. Pada tahun 2021 penurunan jumlah bayi berakte kelahiran disebabkan oleh kegiatan pelayanan langsung ke masyarakat pada triwulan pertama penerbitan Akta kelahiran untuk bayi yang baru lahir terkendala karena adanya PPKM level 4, sehingga pelayanan hanya dilakukan di tingkat Kecamatan (Kantor Dinas Kependudukan dan Pencatatan Sipil). Selain itu, faktor kurangnya partisipasi masyarakat untuk mencatatkan dan membuat akta kelahiran untuk anaknya yang baru lahir.

3. Rasio Pasangan Berakte Nikah

Akta Perkawinan sangat penting bagi setiap penduduk yang telah menikah sebab merupakan alat bukti otentik kepada seorang pria dan seorang wanita dalam melaksanakan pencatatan perkawinan. Adanya program nasional percepatan penerbitan akta kelahiran, secara tidak langsung mendorong peningkatan rasio pasangan berakte nikah sebab seharusnya pemohon akta

kelahiran melampirkan buku nikah/ akta perkawinan orang tuanya.

Tabel 2.186 Rasio Pasangan Berakte Nikah Tahun 2018-2022

No	Indikator	Satuan	Tahun				
			2018	2019	2020	2021	2022
1	Jumlah pasangan nikah berakte nikah	Pasang	17.054	23.674	29.402	31.694	67.541
2	Jumlah keseluruhan pasangan nikah	Pasang	69.889	71.056	71.847	72.502	136.987
3	Rasio Pasangan Berakte Nikah	%	0,24	0,33	0,41	0,44	0,49

Sumber : Dinas Kependudukan dan Pencatatan sipil Kab. Luwu Timur Tahun 2022

4. Ketersediaan Database Kependudukan Skala Kabupaten

Diawali proses penginputan hasil pemutakhiran data kependudukan melalui aplikasi SIAK yang dilakukan pada tahun 2009 sehingga terbentuk database kependudukan. Sehingga sejak saat itu Database kependudukan skala kabupaten juga sudah tersedia.

Pengelolaan Database kependudukan ini meliputi perekaman pendaftaran penduduk dan pencatatan sipil, verifikasi dan validasi data, pengiriman data ke Direktorat Jenderal Kependudukan dan Pencatatan Sipil Kementerian Dalam Negeri serta penyajian dan pendistribusian data berskala kabupaten.

5. Penetapan KTP Nasional Berbasis NIK

Sejak Tahun 2011 Dinas Kependudukan dan Pencatatan Sipil Kabupaten Luwu Timur menerbitkan NIK sebagai dasar untuk melakukan perekaman data untuk kepemilikan KTP-el dalam rangka mendukung program nasional Penerapan KTP berbasis NIK secara nasional berbasis database SIAK.

6. Cakupan Penerbitan Kartu Tanda Penduduk (KTP)

Cakupan Penerbitan Kartu Tanda Penduduk (KTP) merupakan Jumlah KTP ber-NIK yang diterbitkan dibanding Jumlah penduduk wajib KTP. Selengkapnya disajikan sebagai berikut.

Tabel 2.187 Cakupan Penerbitan Kartu Tanda Penduduk (KTP) Tahun 2018-2022

No	Indikator	Satuan	Tahun
----	-----------	--------	-------

			2018	2019	2020	2021	2022
1	Jumlah KTP ber-NIK yang diterbitkan	Jiwa	191.879	193.773	202.728	204.311	207.800
2	Jumlah penduduk wajib KTP	Jiwa	200.534	200.780	203.326	206.947	211.174
3	Cakupan Penerbitan Kartu Tanda Penduduk (KTP)	%	95,68	96,51	99,71	98,73	98,40

Sumber : Dinas Kependudukan dan Pencatatan sipil Kab. Luwu Timur Tahun 2023

7. Cakupan Penerbitan Akta Kelahiran

Cakupan Penerbitan Akta Kelahiran merupakan jumlah penduduk lahir dan memperoleh akta kelahiran di tahun bersangkutan dibanding Jumlah kelahiran di tahun bersangkutan, selanjutnya disajikan sebagai berikut.

Tabel 2.188 Cakupan Penerbitan Akta Kelahiran Tahun 2018-2022

No	Indikator	Satuan	Tahun				
			2018	2019	2020	2021	2022
1	Jumlah penduduk lahir dan memperoleh akta kelahiran di tahun bersangkutan	Jiwa	3.809	3.772	4.066	3.968	
2	Jumlah kelahiran di tahun bersangkutan	Jiwa	4.124	4.035	4.256	4.091	
3	Cakupan Penerbitan Akta Kelahiran	%	92,36	93,48	95,54	96,99	

Sumber : Dinas Kependudukan dan Pencatatan sipil Kab. Luwu Timur Tahun 2022

Tabel diatas menyajikan cakupan penerbitan akta kelahiran, secara umum pencatatan kelahiran bagi bayi yang lahir pada tahun bersangkutan mengalami peningkatan sejak tahun 2016. Meskipun pada tahun 2019 mengalami penurunan pencatatan dari tahun 2018 akan tetapi di tahun 2020 sudah meningkat lagi. Untuk Tahun 2021 cakupan Akta kelahiran mengalami peningkatan sebesar 96.99 %.

2.3.2.7 Pemberdayaan Masyarakat dan Desa

1. Cakupan Sarana Prasarana Perkantoran Pemerintah Desa Yang Baik

Cakupan sarana prasarana perkantoran pemerintah desa yang baik merupakan jumlah kantor pemerintahan desa yang baik dibanding Jumlah seluruh pemerintahan desa. Selanjutnya disajikan sebagai berikut.

Tabel 2.189 Cakupan Sarana Prasarana Perkantoran Pemerintah Desa Yang Baik Kab. Luwu Timur Tahun 2018-2022

No	Indikator	Satuan	Tahun				
			2018	2019	2020	2021	2022
1	Jumlah Kantor Pemerintahan Desa yang baik	Unit	124	124	124	124	124
2	Jumlah Seluruh Pemerintahan Desa	Unit	124	124	124	124	124
3	Cakupan Sarana Prasarana Perkantoran Pemerintah Desa	%	100	100	100	100	100

Sumber: Dinas Pemberdayaan Masyarakat dan Desa Tahun 2023

2. Rata- Rata Jumlah Kelompok Binaan Lembaga Pemberdayaan Masyarakat LPM

Lembaga Pemberdayaan Masyarakat (LPM) adalah lembaga atau wadah yang dibentuk atas Prakarsa masyarakat sebagai mitra pemerintah desa atau kelurahan dalam menampung dan mewujudkan aspirasi dan kebutuhan masyarakat di bidang pembangunan.

Kelompok binaan LPM adalah kelompok masyarakat yang dibina oleh LPM sebagai mitra pemerintah desa atau kelurahan dalam mewujudkan aspirasi dan kebutuhan masyarakat di bidang pembangunan. Rata-Rata Jumlah kelompok binaan lembaga pemberdayaan masyarakat LPM di Kab. Luwu Timur seperti pada tabel berikut.

Tabel 2.190 Rata- Rata Jumlah Kelompok Binaan Lembaga Pemberdayaan Masyarakat LPM Kab. Luwu Timur Tahun 2018-2022

No	Indikator	Satuan	Tahun				
			2018	2019	2020	2021	2022
1	Jumlah Kelompok Binaan LPM	Klp	127	127	127	127	127
2	Jumlah LPM	Klp	127	127	127	127	127
3	Rata- Rata Jumlah Kelompok Binaan Lembaga Pemberdayaan Masyarakat LPM		1	1	1	1	1

Sumber: Dinas Pemberdayaan Masyarakat dan Desa Tahun 2023

LPM sebagai mitra Pemerintah Desa dan Pemerintah Kelurahan dengan sistem partisipasi dalam pembangunan mempunyai peran membantu pemerintah desa atau pemerintah kelurahan dalam Menyusun perencanaan, pelaksanaan dan pemeliharaan aset desa/kelurahan.

3. Rata-Rata Jumlah Kelompok Binaan PKK

Kelompok binaan PKK adalah kelompok-kelompok masyarakat yang berada di bawah Tim Penggerak PKK Desa/Kelurahan yang dapat dibentuk berdasarkan kewilayahan atau kegiatan, seperti salah satu kelompok binaan PKK adalah Usaha Peningkatan Pendapatan Kelompok (UP2K) yaitu kelompok usaha yang dibentuk bagi keluarga untuk dapat meningkatkan pendapatan ekonomi keluarga pada tahun 2021 sebanyak 365 kelompok. Rata-rata jumlah kelompok binaan PKK di Kab. Luwu Timur seperti pada tabel berikut.

Tabel 2.191 Rata- Rata Jumlah Kelompok Binaan PKK Kabupaten Luwu Timur Tahun 2017 - 2021

No	Indikator	Satuan	Tahun				
			2018	2019	2020	2021	2022
1	Jumlah Kelompok Binaan PKK	KLp	365	365	365	365	365
2	Jumlah PKK	KLp	127	127	127	127	127
3	Rata-rata Jumlah Kelompok Binaan PKK		2,87	2,87	2,87	2,87	2,87

Sumber : Dinas Pemberdayaan Masyarakat dan Desa Tahun 2023

4. Persentasi PKK Aktif

Di semua tingkat pemerintahan telah dibentuk Tim Penggerak PKK sebagai mitra kerja pemerintah yaitu TP-PKK Kabupaten Luwu Timur, 11 TP-PKK Kecamatan, 124 TP-PKK Desa dan 3 TP-PKK Kelurahan. Presentase PKK yang aktif di Kabupaten Luwu Timur sejumlah 100%, baik di tingkat desa/kelurahan, kecamatan dan kabupaten.

Presentasi PKK Aktif di Kabupaten Luwu Timur cukup baik karena adanya dukungan peran aktif pemerintah daerah melalui Dinas Pemberdayaan Masyarakat dan Desa dan Tim Penggerak PKK Kabupaten/Kecamatan/Desa dalam melakukan fungsinya dan pelaksanaan agenda kerja. Persentasi PKK Aktif di Kabupaten Luwu Timur selanjutnya disajikan pada tabel sebagai berikut :

Tabel 2.192 Persentase PKK Aktif Kabupaten Luwu Timur Tahun 2018-2022

No	Indikator	Satuan	Tahun				
			2018	2019	2020	2021	2022
1	Jumlah PKK Aktif	Klp	139	139	139	139	139
2	Jumlah PKK	Klp	139	139	139	139	139

3	Persentase PKK Aktif	%	100	100	100	100	100
---	----------------------	---	-----	-----	-----	-----	-----

Sumber: Dinas Pemberdayaan Masyarakat dan Desa Tahun 2023

2.3.2.8 Pengendalian Penduduk dan Keluarga Berencana

1. Laju Pertumbuhan Penduduk (LPP)

Laju pertumbuhan penduduk (LPP/Growth Rate of Population) adalah rata-rata tahunan laju perubahan jumlah penduduk di suatu daerah selama periode waktu tertentu. Penduduk adalah semua orang yang berdomisili di wilayah geografis Republik Indonesia selama 6 bulan atau lebih dan atau mereka yang berdomisili kurang dari 6 bulan tetapi bertujuan untuk menetap. Manfaat Laju pertumbuhan penduduk untuk mengetahui perubahan jumlah penduduk antar dua periode waktu, $LPP > 0$ berarti terjadi penambahan penduduk pada tahun t dibandingkan dengan tahun sebelumnya, $LPP = 0$ berarti tidak terjadi perubahan jumlah penduduk pada tahun t dibandingkan dengan tahun sebelumnya, $LPP < 0$ berarti terjadi pengurangan jumlah penduduk pada tahun t dibandingkan dengan tahun sebelumnya.

Pertumbuhan penduduk merupakan salah satu faktor yang penting dalam masalah sosial ekonomi umumnya dan masalah penduduk pada khususnya. Karena disamping berpengaruh terhadap jumlah dan komposisi penduduk juga akan berpengaruh terhadap kondisi sosial ekonomi suatu daerah atau negara maupun dunia. Beberapa faktor yang mempengaruhi pertumbuhan penduduk adalah kelahiran, kematian, migrasi. Kelahiran bisa dipengaruhi oleh beberapa faktor pendukung, antara lain menikah di usia muda dan tidak melaksanakan program keluarga berencana yang menyebabkan meningkatnya angka kelahiran. Adapun kesertaan KB pada pasangan usia subur menjadi penghambat jumlah kelahiran.

Kematian juga dapat dipengaruhi beberapa faktor yaitu pendukung dan penghambat. Faktor pendukung yang menyebabkan angka kematian antara lain, tidak menjaga kesehatan, kurang sarana kesehatan di wilayah tersebut seperti Rumah Sakit, Puskesmas, Klinik, Apotik, kemiskinan yang berlebihan yang menyebabkan kurangnya asupan gizi, wilayah perperangan, bencana alam, pola makan tidak teratur dan wabah penyakit. Adapun faktor yang menghambat kematian antara lain menjaga kesehatan, pola makan yang teratur, makan yang bergizi, sedikitnya angka kemiskinan, sarana kesehatan yang lengkap.

Migrasi penduduk yang datang bisa saja orang yang dari luar wilayah datang ke wilayah kita yang bertujuan untuk menetap, belajar, atau bekerja, hal ini bias menyebabkan meningkatnya jumlah penduduk. Sebaliknya penduduk yang pergi ke wilayah lain yang bertujuan untuk menetap, belajar, atau bekerja, dalam jumlah yang banyak, seperti menjadi TKI, bisa menyebabkan

menurunnya jumlah penduduk. Laju Pertumbuhan Penduduk (LPP) di Kab. Luwu Timur, selengkapnya pada tabel berikut.

Tabel 2.193 Laju Pertumbuhan Penduduk Kab. Luwu Timur Tahun 2018-2022

No	Indikator	Satuan	Tahun				
			2018	2019	2020	2021	2022
1	Laju Pertumbuhan Penduduk (LPP)	%	1,63	1,99	1,99	2,27	

Sumber : BPS Kab. Luwu Timur Tahun 2022

Data tabel diatas merupakan Survei Ekonomi Nasional (Susenas) Tahun 2020 dan masih dijadikan dasar realisasi tahun 2021 data dari Badan Pusat Statistik (BPS) sampai tanggal 20 Januari 2021 belum tersedia. Berdasarkan data diatas dapat dilihat bahwa Laju Pertumbuhan Penduduk (LPP) Kabupaten Luwu Timur dari tahun ke tahun mengalami perubahan, Laju Pertumbuhan Penduduk (LPP) ini di pengaruhi oleh tiga faktor yaitu Kelahiran, Kematian dan Migrasi.

2. Total Fertility Rate (TFR)

Total Fertility Rate (TFR) merupakan jumlah rata-rata anak yang dilahirkan setiap perempuan, dan merupakan ukuran untuk seluruh perempuan usia 15-49 tahun yang dihitung berdasarkan angka kelahiran menurut kelompok umur. Banyak faktor yang mempengaruhi Angka Kelahiran Total (TFR) yaitu tingkat pendapatan, tingkat pendidikan, tingkat kesehatan dan penggunaan alat kontrasepsi, serta tingkat urbanisasi. Tingkat pendapatan yang semakin tinggi akan semakin besar pengaruhnya terhadap penurunan fertilitas yang terjadi, karena orangtua menginginkan kualitas yang baik untuk anak-anaknya. Demikian juga jika pendidikan dan kesehatan seseorang semakin tinggi akan berpengaruh terhadap penurunan fertilitas, terlebih jika didukung dengan penggunaan alat kontrasepsi untuk mengendalikan kelahiran demi kualitas generasi. Total fertility rate (TFR) di Kab. Luwu Timur seperti pada tabel berikut.

Tabel 2.194 Total Fertility Rate (TFR) Kab. Luwu Timur Tahun 2018-2022

No	Indikator	Satuan	Tahun				
			2018	2019	2020	2021	2022
1	Total Fertility Rate (TFR) Total Angka Kelahiran	%	2,21	2,21	2,21	2,79	

Sumber : BPS Kab. Luwu Timur Tahun 2022

Data tabel diatas merupakan Survei Ekonomi Nasional (Susenas) Tahun 2020 dan masih dijadikan dasar realisasi tahun 2021 data dari Badan Pusat Statistik (BPS) sampai tanggal 20 Januari 2021 belum tersedia. Total Fertility

Rate ini di pengaruhi oleh faktor yaitu kelahiran. Kedepan ini merupakan tantangan bagi OPD KB dalam menurunkan angka ini, dimana TFR ini merupakan indikator sasaran utama yang merupakan indikator kunci dalam mengukur keberhasilan program Pembangunan Keluarga, Kependudukan dan Keluarga Berencana (BANGGAKENCANA).

3. Persentase Perangkat Daerah (Dinas/Badan) Yang Berperan Aktif Dalam Pembangunan Daerah Melalui Kampung KB

Tabel 2.195 Persentase Perangkat Daerah (Dinas/Badan) Yang Berperan Aktif Dalam Pembangunan Daerah Melalui Kampung KB Kab. Luwu Timur Tahun 2018-2022

No	Indikator	Satuan	Tahun				
			2018	2019	2020	2021	2022
1	Jumlah perangkat daerah yang berperan aktif di kampung KB	OPD	9	9	9	9	16
2	Jumlah semua perangkat daerah	OPD	28	28	28	28	28
3	Persentase Perangkat Daerah (Dinas/Badan) yang berperan aktif dalam pembangunan Daerah melalui Kampung KB	%	32,14	32,14	32,14	32,14	57

Sumber : Dinas Pengendalian Penduduk dan KB Kab. Luwu Timur Tahun 2023

4. Persentase Perangkat Daerah (Dinas/Badan) Yang Menyusun Dan Memanfaatkan Rancangan Induk Pengendalian Penduduk

Tabel 2.196 Persentase Perangkat Daerah (Dinas/Badan) Yang Menyusun Dan Memanfaatkan Rancangan Induk Pengendalian Penduduk Kab. Luwu Timur Tahun 2018-2022

No	Indikator	Satuan	Tahun				
			2018	2019	2020	2021	2022
1	Jumlah perangkat daerah yang menyusun & memanfaatkan Rancangan Induk pengendalian penduduk	OPD	9	9	9	0	0
2	Jumlah semua perangkat daerah	OPD	28	28	28	28	28
3	Persentase Perangkat Daerah (Dinas/Badan) yang menyusun dan memanfaatkan Rancangan Induk Pengendalian	%	32,14	32,14	32,14	0	0

	Penduduk						
--	----------	--	--	--	--	--	--

Sumber : Dinas Pengendalian Penduduk dan KB Kab. Luwu Timur Tahun 2023

5. Jumlah Kebijakan (Peraturan Daerah/Peraturan Kepala Daerah) Yang Mengatur Tentang Pengendalian Kuantitas Dan Kualitas Penduduk

Tabel 2.197 Jumlah Kebijakan (Peraturan Daerah/Peraturan Kepala Daerah) Yang Mengatur Tentang Pengendalian Kuantitas Dan Kualitas Penduduk Kab. Luwu Timur Tahun 2018-2022

No	Indikator	Satuan	Tahun				
			2018	2019	2020	2021	2022
1	Jumlah kebijakan (Peraturan Daerah/Peraturan Kepala Daerah) yang mengatur tentang pengendalian kuantitas dan kualitas penduduk	Perda/Perkada	1	1	1	1	1

Sumber : Dinas Pengendalian Penduduk dan KB Kab. Luwu Timur Tahun 2023

6. Jumlah Sektor Yang Menyetujui Dan Memanfaatkan Data Profil (Parameter Dan Proyeksi Penduduk) Untuk Perencanaan Dan Pelaksanaan Program Pembangunan

Tabel 2.198 Jumlah Sektor Yang Menyetujui Dan Memanfaatkan Data Profil (Parameter Dan Proyeksi Penduduk) Untuk Perencanaan Dan Pelaksanaan Program Pembangunan Kab. Luwu Timur Tahun 2018-2022

No	Indikator	Satuan	Tahun				
			2018	2019	2020	2021	2022
1	Jumlah Sektor Yang Menyetujui Dan Memanfaatkan Data Profil (Parameter Dan Proyeksi Penduduk) Untuk Perencanaan Dan Pelaksanaan Program Pembangunan	Sektor	4	4	4	4	4

Sumber : Dinas Pengendalian Penduduk dan KB Kab. Luwu Timur Tahun 2023

7. Jumlah kerjasama penyelenggaraan pendidikan formal, non formal, dan informal yang melakukan pendidikan kependudukan.

Tabel 2.199 Jumlah kerjasama penyelenggaraan pendidikan formal, non formal, dan informal yang melakukan pendidikan kependudukan Kab. Luwu Timur Tahun 2018-2022

No	Indikator	Satuan	Tahun				
			2018	2019	2020	2021	2022
1	Jumlah kerjasama penyelenggaraan pendidikan formal, non formal, dan informal yang melakukan pendidikan kependudukan	Kerjasama	0	1	1	1	2

Sumber : Dinas Pengendalian Penduduk dan KB Kab. Luwu Timur Tahun 2023

8. Rata-Rata Jumlah Anak Per Keluarga

Salah satu indikator keberhasilan keluarga berencana adalah penurunan rata-rata jumlah anak per keluarga. Rata-Rata Jumlah Anak Per Keluarga Kab. Luwu Timur seperti pada tabel berikut.

Tabel 2.200 Rata-Rata Jumlah Anak Per Keluarga Kab. Luwu Timur Tahun 2018-2022

No	Uraian	Satuan	Tahun				
			2018	2019	2020	2021	2022
1	Jumlah anak	Jiwa	120.407	134.468	154.638	120.774	120.774
2	Jumlah keluarga	KK	69.988	70.058	75.510	71.044	71.044
3	Rata-rata jumlah anak per keluarga		2	2	2	1,7	1,77

Sumber : Dinas Pengendalian Penduduk dan KB Kab. Luwu Timur Tahun 2023

9. Rasio Akseptor KB

Untuk menekan laju pertumbuhan penduduk, salah satu caranya adalah melalui program KB. Keluarga Berencana dan Keluarga Sejahtera dicanangkan untuk mengetahui tingkat Partisipasi Pasangan Usia Subur (PUS) terhadap KB. Besarnya angka partisipasi KB (akseptor) menunjukkan adanya pengendalian

jumlah penduduk. Rasio akseptor KB di Kab Luwu Timur, seperti pada tabel berikut.

Tabel 2.201 Rasio Akseptor KB Tahun 2018-2022 Kabupaten Luwu Timur

No	Uraian	Satuan	Tahun				
			2018	2019	2020	2021	2022
1	Jumlah Akseptor KB	Pasangan	32.224	33.227	32.381	31.634	31.634
2	Jumlah Pasangan Usia Subur (PUS)	Pasangan	45.047	44.971	44.679	45.225	45.225
3	Rasio Akseptor KB	%	71.53	73.89	72.47	69,95	69,94

Sumber : Dinas Pengendalian Penduduk dan KB Kab. Luwu Timur Tahun 2023

10. Angka Pemakaian Kontrasepsi/CPR Bagi Perempuan Menikah Usia 15 – 49

Angka pemakaian kontrasepsi yang lazim disebut Contraceptive Prevalence Rate (CPR) adalah persentase perempuan usia reproduktif yang menggunakan (atau yang pasangannya menggunakan) suatu metode kontrasepsi pada suatu waktu tertentu. CPR hampir selalu dilaporkan untuk perempuan kawin atau perempuan yang memiliki pasangan seksual. CPR dapat digunakan untuk mengukur pemakaian semua metode kontrasepsi, baik yang tradisional maupun modern. Angka Pemakaian Kontrasepsi/CPR Bagi Perempuan Menikah Usia 15–49 di Kab. Luwu Timur seperti pada tabel berikut.

Tabel 2.202 Angka Pemakaian Kontrasepsi/CPR Bagi Perempuan Menikah Usia 15 –49 Kab. Luwu Timur Tahun 2018-2022

No	Indikator	Satuan	Tahun				
			2018	2019	2020	2021	2022
1	Jumlah peserta KB aktif	Jiwa	32.224	33.227	32.381	31.634	31.354
2	Jumlah pasangan usia subur	Jiwa	45.047	44.971	44.679	45.225	47.240
3	Angka Pemakaian Kontrasepsi/CPR Bagi Perempuan Menikah Usia 15 – 49	%	71,53	73,89	72,47	69,95	66,37

Sumber : Dinas Pengendalian Penduduk dan KB Kab. Luwu Timur Tahun 2023

11. Cakupan Pasangan Usia Subur (PUS) yang istrinya dibawah 20 tahun**Tabel 2.203 Cakupan Pasangan Usia Subur (PUS) yang istrinya dibawah 20 tahun Kab. Luwu Timur, Tahun 2018-2022**

No	Indikator	Satuan	Tahun				
			2018	2019	2020	2021	2022
1	Jumlah pasangan usia subur dengan istri di umur kurang 20 Tahun	Jiwa	916	1343	-	539	539
2	Jumlah pasangan usia subur	Jiwa	45.047	44.971	-	44.529	44.529
3	Cakupan Pasangan Usia Subur (PUS) yang istrinya dibawah 20 tahun	%	2.03	2.98	Tidak Melaksanakan Pendataan (pandemi COVID 19)	1,21	1,26

Sumber : Dinas Pengendalian Penduduk dan KB Kab. Luwu Timur Tahun 2023

12. Cakupan PUS yang ingin ber-KB Tidak Terpenuhi (Unmet Need)

Cakupan PUS yang ingin ber-KB Tidak Terpenuhi (Unmet Need) adalah semua pria atau wanita usia subur yang sudah menikah yang belum terpenuhi kebutuhan kontrasepsinya, atau tidak menggunakan metode kontrasepsi, baik yang tidak ingin punya anak lagi ataupun menunda kelahiran berikutnya.

Tabel 2.204 Cakupan PUS yang ingin ber-KB tidak terpenuhi (unmet need) Kab. Luwu Timur Tahun 2018-2022

Indikator	Satuan	Tahun				
		2018	2019	2020	2021	2022
Jumlah PUS yang ingin ber-KB tetapi tidak terlayani	Jiwa	6.691	6.377	6.976	7.564	9.665
Jumlah pasangan usia subur	Jiwa	45.047	44.971	44.679	45.225	45.225
Cakupan PUS yang ingin ber-KB tidak terpenuhi (unmet need)	%	14,85	14,18	15,61	16,73	20,45

Sumber : Dinas Pengendalian Penduduk dan KB Kab. Luwu Timur Tahun 2023

13. Persentase Penggunaan Kontrasepsi Jangka Panjang (MKJP)

Metode Kontrasepsi Jangka Panjang merupakan jenis kontrasepsi yang efektif dari segi biaya dan untuk mencegah kehamilan yang tidak diinginkan. MKJP Kabupaten Luwu Timur selengkapnya pada tabel berikut.

**Tabel 2.205 Persentase Penggunaan Kontrasepsi Jangka Panjang (MKJP)
Kab. Luwu Timur Tahun 2018-2022**

No	Indikator	Satuan	Tahun				
			2018	2019	2020	2021	2022
1	Jumlah akseptor KB yang menggunakan MKJP	Jiwa	10.752	11.150	11.160	11.728	10.738
2	Jumlah akseptor KB	Jiwa	32.224	33.227	32.381	31.634	31.354
3	Persentase Penggunaan Kontrasepsi Jangka Panjang (MKJP)	%	33,36	33,55	34,46	37,07	34,24

Sumber : Dinas Pengendalian Penduduk dan KB Kab. Luwu Timur Tahun 2023

14. Persentase Tingkat Keberlangsungan Pemakaian Kontrasepsi

Kelangsungan pemakaian kontrasepsi merupakan pemakaian alat kontrasepsi yang berlangsung secara terus menerus. Dalam hal mencapai kelangsungan pemakaian kontrasepsi ini dibutuhkan pelayanan keluarga berencana (KB) yang berkualitas. Melalui konseling kontrasepsi, peserta KB dapat mengetahui secara jelas dan benar tentang maksud dan tujuan pemakaian alat kontrasepsi, cara-cara KB yang tersedia, kemungkinan efek samping dan dapat mencegah timbulnya kecemasan dan ketakutan terhadap pemakaian. Konseling kontrasepsi yang baik akan membantu klien dalam menggunakan kontrasepsi lebih lama dan meningkatkan keberhasilan KB. Capaian kinerja, selengkapnya pada tabel berikut.

**Tabel 2.206 Persentase Tingkat Keberlangsungan Pemakaian Kontrasepsi
Kab. Luwu Timur Tahun 2018-2022**

No	Indikator	Satuan	Tahun				
			2018	2019	2020	2021	2022

No	Indikator	Satuan	Tahun				
			2018	2019	2020	2021	2022
1	Jumlah pasangan usia subur yang tidak lagi menggunakan kontrasepsi	Jiwa	11.338	11.734	12.300	13.591	15.886
2	Jumlah akseptor KB	Jiwa	30.465	33.237	32.381	31.634	31.354
3	Persentase Tingkat Keberlangsungan Pemakaian Kontrasepsi	%	37.21	26.66	37.98	42,96	50,66

Sumber : Dinas Pengendalian Penduduk dan KB Kab. Luwu Timur Tahun 2023

15. Cakupan anggota Bina Keluarga Balita (BKB) ber-KB

Bina Keluarga Balita bertujuan meningkatkan pengetahuan, keterampilan dan sikap orangtua serta anggota keluarga lainnya dalam membina tumbuh kembang secara menyeluruh dan terpadu guna mencapai tumbuh kembang yang optimal. Sasaran BKB secara langsung adalah orangtua yang memiliki balita dan secara tidak langsung juga anggota keluarga yang lain, tokoh masyarakat, tokoh agama, dll (organisasi profesi, LSM). Dalam mewujudkan pengasuhan yang berkualitas, diharapkan orang tua yang mempunyai balita merencanakan kelahiran anak berikutnya sehingga orang tua dapat fokus pada pengasuhan balitanya. Capain kinerjanya, selengkapnya pada tabel berikut.

Tabel 2.207 Cakupan Anggota Bina Keluarga Balita (BKB) Ber-KB Kabupaten Luwu Timur, Tahun 2018-2022

No	Indikator	Satuan	Tahun				
			2018	2019	2020	2021	2022
1	Jumlah Anggota Kelompok BKB yang ber-KB	Jiwa	3.391	3.449	3.160	3.874	3.980
2	Jumlah Anggota kelompok BKB	Jiwa	4.002	4.104	3.955	4.707	4.786
3	Cakupan Anggota Bina Keluarga Balita (BKB) Ber-KB	%	84,73	84,04	79,90	82,30	83,15

Sumber : Dinas Pengendalian Penduduk dan KB Kab. Luwu Timur Tahun 2023

16. Cakupan anggota Bina Keluarga Remaja (BKR) ber-KB

Bina keluarga remaja (BKR) merupakan program strategis dalam upaya menyiapkan sumber daya manusia yang berkualitas dalam lingkungan masyarakat. Program bina keluarga remaja merupakan upaya meningkatkan pengetahuan, sikap dan ketrampilan orang tua dan anggota keluarga lain dalam membina tumbuh kembang anak dan remaja secara seimbang melalui

komunikasi efektif. Dalam wadah BKR ini diharapkan dapat meningkatkan kesertaan, pembinaan, dan kemandirian berKB bagi anggota kelompok.

**Tabel 2.208 Cakupan anggota Bina Keluarga Remaja (BKR) ber-KB
Kab. Luwu Timur Tahun 2018-2022**

No	Indikator	Satuan	Tahun				
			2018	2019	2020	2021	2022
1	Jumlah anggota kelompok BKR yang ber-KB	Jiwa	2.734	2.611	2.577	2.614	2.995
2	Jumlah anggota kelompok BKR	Jiwa	3.320	3.180	3.020	3.048	3.467
3	Cakupan anggota Bina Keluarga Remaja (BKR) ber-KB	%	82,35	82,11	85,33	85,76	86,38

Sumber : Dinas Pengendalian Penduduk dan KB Kab. Luwu Timur Tahun 2023

17. Cakupan anggota Bina Keluarga Lansia (BKL) ber-KB

Bina Keluarga Lansia (BKL) adalah kelompok kegiatan yang dilakukan untuk meningkatkan pengetahuan dan keterampilan keluarga yang memiliki lanjut usia dalam pengasuhan, perawatan dan pemberdayaan lansia agar dapat meningkatkan kesejahteraannya. Dalam rangka meningkatkan kesejahteraan keluarga yang memiliki lanjut usia, diharapkan PUS dalam keluarga menjadi akseptor KB.

**Tabel 2.209 Cakupan anggota Bina Keluarga Lansia (BKL) ber-KB
Kab. Luwu Timur Tahun 2018-2022**

No	Indikator	Satuan	Tahun				
			2018	2019	2020	2021	2022
1	Jumlah anggota kelompok BKL yang ber-KB	Jiwa	1.833	1.427	1.420	1.394	1.386
2	Jumlah anggota kelompok BKL	Jiwa	2.150	1.759	1.749	1.710	1.687
3	Cakupan anggota Bina Keluarga Lansia (BKL) ber-KB	%	85,26	81,13	81,19	81,52	82,15

Sumber : Dinas Pengendalian Penduduk dan KB Kab. Luwu Timur Tahun 2023

18. Pusat Pelayanan Keluarga Sejahtera (PPKS) di setiap Kecamatan

Pusat Pelayanan Keluarga Sejahtera (PPKS) adalah wadah berbasis

institusi dengan kegiatan pelayanan keluarga melalui pemberian KIE, penyediaan data, konsultasi dan konseling, pembinaan serta rujukan.

Salah satu faktor penghambat pembentukan PPKS ini adalah Kader atau petugas PPKS yang masih kurang baik dari kuantitas maupun kualitas. Olehnya itu, masih diperlukan komitmen dan upaya yang lebih serius untuk membentuk dan mengembangkan PPKS di seluruh kecamatan diKab. Luwu Timur. Selengkapnya pada tabel berikut.

Tabel 2.210 Pusat Pelayanan Keluarga Sejahtera (PPKS) di setiap Kecamatan Kabupaten Luwu Timur Tahun 2018-2022

No	Indikator	Satuan	Tahun				
			2018	2019	2020	2021	2022
1	Jumlah PPKS	Klp	1	1	1	1	1
2	Jumlah kecamatan	Kec	11	11	11	11	11
3	Pusat Pelayanan Keluarga Sejahtera (PPKS) di setiap Kecamatan	%	9,09	9,09	9,09	9,09	9,09

Sumber : Dinas Pengendalian Penduduk dan KB Kab. Luwu Timur Tahun 2023

Dari tabel diatas terlihat bahwa jumlah PPKS tetap dari tahun ke tahun tetap berjumlah 1 PPKS, tetapnya jumlah PPKS dikarenakan adanya kendala sehingga sulit untuk membentuk PPKS di setiap kecamatan. Syarat utama pembentukan PPKS adalah memiliki sarana prasarana untuk menunjang program. Selama beberapa tahun ini hanya satu PPKS yang memiliki sarana prasarana yang dianggap memadai yaitu di PPKS Batara Guru di Kecamatan Malili.

19. Cakupan Remaja dalam Pusat Informasi Dan Konseling Remaja/Mahasiswa

Tabel 2.211 Cakupan Remaja dalam Pusat Informasi Dan Konseling Remaja/Mahasiswa Kab. Luwu Timur Tahun 2018-2022

No	Indikator	Tahun				
		2018	2019	2020	2021	2022
1	Jumlah PIK R/M	46	49	48	49	49
2	Jumlah kecamatan	11	11	11	11	11
3	Cakupan Remaja dalam Pusat Informasi Dan Konseling Remaja/Mahasiswa	418,18	445,55	436,36	445,45	445,45

Sumber : Dinas Pengendalian Penduduk dan KB Kab. Luwu Timur Tahun 2023

20. Cakupan PKB/PLKB yang didayagunakan Perangkat Daerah KB untuk perencanaan dan pelaksanaan pembangunan daerah di bidang

pengendalian penduduk**Tabel 2.212 Cakupan PKB/PLKB yang didayagunakan Perangkat Daerah KB untuk perencanaan dan pelaksanaan pembangunan daerah di bidang pengendalian penduduk Kab. Luwu Timur Tahun 2018-2022**

No	Indikator	Satuan	Tahun				
			2018	2019	2020	2021	2022
1	Jumlah PKB dan PLKB yang didayagunakan	Jiwa	114	114	112	107	100
2	Jumlah PKB/PLKB	Jiwa	114	114	112	107	100
3	Cakupan PKB/PLKB yang didayagunakan Perangkat Daerah KB pengendalian penduduk	%	100	100	100	100	100

Sumber : Dinas Pengendalian Penduduk dan KB Kab. Luwu Timur Tahun 2023

21. Cakupan PUS peserta KB anggota Usaha Peningkatan Pendapatan Keluarga Sejahtera (UPPKS) yang ber-KB mandiri

Cakupan PUS peserta KB anggota UPPKS dipengaruhi oleh beberapa faktor pendiring, diantaranya adanya *reward* pemerintah bagi penyuluh dan peserta KB mandiri dari UPPKS, dan pemerintah senantiasa memberikan dukungan dengan melakukan pembinaan keterampilan kelompok UPPKS bagi PUS yang ber-KB mandiri. Di sisi lain terdapat pula faktor penghambat, meliputi : pengetahuan dan sikap masyarakat yang tidak merespon dengan baik untuk ber-KB utamanya pada pasangan usia subur (PUS) sehingga untuk kelompok UPPKS tidak berjalan sebagaimana mestinya, adanya stigma di masyarakat untuk menolak ber-KB mandiri pada PUS karena memerlukan waktu dan biaya, dan dukungan dari suami yang kurang serta efek samping dari ber-KB masih tinggi karena kurangnya sosialisasi. Selengkapnya pada tabel berikut.

Tabel 2.213 Cakupan PUS peserta KB anggota Usaha Peningkatan Pendapatan Keluarga Sejahtera (UPPKS) yang ber-KB mandiri Kab. Luwu Timur Tahun 2018-2022

No	Indikator	Satuan	Tahun				
			2018	2019	2020	2021	2022
1	Jumlah anggota kelompok UPPKS yang ber-KB mandiri	Jiwa	396	385	385	385	373
2	Jumlah anggota kelompok UPPKS	Jiwa	45.047	44.971	44.679	45.075	42.541

3	Cakupan PUS peserta KB dan (UPPKS) yang ber-KB mandiri	%	0,88	0,86	0,86	0,85	0,88
---	--	---	------	------	------	------	------

Sumber : Dinas Pengendalian Penduduk dan KB Kab. Luwu Timur Tahun 2023

22. Rasio petugas Pembantu Pembina KB Desa (PPKBD) setiap desa/kelurahan

Petugas Pembantu Pembina Keluarga Berencana Desa/Kelurahan (PPKBD/K) merupakan salah satu ujung tombak keberhasilan pelaksanaan program KB di masyarakat. Oleh sebab itulah peran mereka harus diberi perhatian dan dukungan agar lebih maksimal membantu masyarakat dalam melaksanakan program KB. Beberapa faktor pendorong keberhasilan PPKBD dalam menjalankan perannya untuk meningkatkan kesertaan ber KB. Beberapa hal yang perlu diperhatikan untuk meningkatkan kinerja PPKBD diantaranya adalah 1) Meningkatkan motivasi kerja PPKBD perlu ditumbuhkan melalui pemenuhan kebutuhan dalam diri PPKBD mulai dari yang paling dasar sampai pada tingkatan tertinggi yaitu kebutuhan fisiologis, kebutuhan memperoleh rasa aman, kebutuhan sosial, kebutuhan memperoleh harga diri, dan kebutuhan aktualisasi diri, 2) Peningkatan kualitas PPKBD melalui pelatihan untuk mendukung kemampuan kerja sekaligus menentukan tingkat kinerja yang dihasilkan utamanya dalam berkomunikasi, mengolah data dan berkoordinasi, 3) Pemberian insentif bagi kader PPKBD, mengingat tidak adanya gaji tetap dan penghasilan yang memadai. Selengkapnya pada tabel berikut.

Tabel 2.214 Rasio petugas Pembantu Pembina KB Desa (PPKBD) setiap desa/kelurahan Kab. Luwu Timur Tahun 2018-2022

No	Indikator	Satuan	Tahun				
			2018	2019	2020	2021	2022
1	Jumlah petugas Pembantu Pembina KB Desa	Jiwa	127	127	127	127	127
2	Jumlah desa/kelurahan	Jiwa	127	127	127	127	127
3	Rasio petugas Pembantu Pembina KB Desa (PPKBD) setiap desa/kelurahan	%	100	100	100	100	100

Sumber : Dinas Pengendalian Penduduk dan KB Kab. Luwu Timur Tahun 2023

23. Cakupan ketersediaan dan distribusi alat dan obat kontrasepsi untuk memenuhi permintaan masyarakat.

Tabel 2.215 Cakupan ketersediaan dan distribusi alat dan obat kontrasepsi untuk memenuhi permintaan masyarakat Kab. Luwu Timur Tahun 2018-2022

Indikator	Satuan	Tahun
-----------	--------	-------

No			2018	2019	2020	2021	2022
1	Jumlah alkon per mix kontrasepsi yang tersedia di Faskes dan gudang Alkon kab/kota	Jiwa	32.224	33.227	32.381	31.634	41.478
2	Perkiraan Permintaan Masyarakat	Jiwa	25.032	24.036	28.464	28.792	31.354
3	Cakupan ketersediaan dan distribusi alat dan obat kontrasepsi	%	128,73	138,24	113,76	109,87	?

Sumber : Dinas Pengendalian Penduduk dan KB Kab. Luwu Timur Tahun 2023

24. Persentase Faskes dan Jejaringnya (Diseluruh Tingkatan Wilayah) yang Bekerjasama Dengan BPJS dan Memberikan Pelayanan KBKR sesuai dengan Standarisasi Pelayanan

Ketersediaan layanan fasilitas kesehatan yang bekerjasama dengan BPJS dan memberikan pelayanan KBKR sesuai standarisasi pelayanan, akan berdampak pada peningkatan kesertaan KB aktif, karena masyarakat akan lebih mudah memperoleh layanan berkualitas. Untuk kedepannya diharapkan seluruh faskes dapat bekerjasama dengan BPJS sehingga meningkatkan minat PUS untuk ber KB. Selengkapnya pada tabel berikut.

Tabel 2.216 Persentase Faskes Dan Jejaringnya Yang Bekerjasama Dengan BPJS Dan Memberikan Pelayanan KBKR Sesuai Dengan Standarisasi Pelayanan Kab. Luwu Timur Tahun 2018-2022

No	Indikator	Tahun				
		2018	2019	2020	2021	2022
1	Jumlah Faskes dan jejaring yang bekerjasama dengan BPJS	19	21	21	22	22
2	Jumlah Faskes dan jejaring	19	21	21	22	22
3	Persentase Faskes Dan Jejaringnya Yang Bekerjasama Dengan BPJS Dan Memberikan Pelayanan KBKR Sesuai Dengan Standarisasi Pelayanan	100	100	100	100	100

Sumber : Dinas Pengendalian Penduduk dan KB Kab. Luwu Timur Tahun 2023

25. Cakupan penyediaan Informasi Data Mikro Keluarga di setiap desa

Tabel 2.217 Cakupan penyediaan Informasi Data Mikro Keluarga di setiap desa Kab. Luwu Timur Tahun 2018-2022

	Indikator	Satuan	Tahun
--	-----------	--------	-------

No			2018	2019	2020	2021	2022
1	Jumlah informasi data mikro keluarga yang tersedia	Data	18	18	-	18	18
2	Jumlah seluruh informasi data mikro keluarga	Data	18	18	-	18	18
3	Cakupan penyediaan Informasi Data Mikro Keluarga di setiap desa	%	100	100	Tidak Melaksanakan Pendaan (COVID 19)	100	100

Sumber : Dinas Pengendalian Penduduk dan KB Kab. Luwu Timur Tahun 2023

26. Cakupan kelompok kegiatan yang melakukan pembinaan keluarga melalui 8 fungsi keluarga

Tabel 2.218 Cakupan kelompok kegiatan yang melakukan pembinaan keluarga melalui 8 fungsi keluarga Kab. Luwu Timur Tahun 2018-2022

No	Indikator	Satuan	Tahun				
			2018	2019	2020	2021	2022
1	Jumlah kelompok kegiatan yang melakukan pembinaan keluarga melalui 8 fungsi keluarga	KLP	186	218	239	291	299
2	Jumlah kelompok kegiatan	KLP	356	347	336	378	382
3	Cakupan kelompok kegiatan yang melakukan pembinaan keluarga melalui 8 fungsi keluarga	%	52,25	62,82	71,13	76,98	78,27

Sumber : Dinas Pengendalian Penduduk dan KB Kab. Luwu Timur Tahun 2023

27. Cakupan Keluarga yang Mempunyai Balita dan Anak yang Memahami dan Melaksanakan Pengasuhan dan Pembinaan Tumbuh Kembang Anak

Pembinaan keluarga dalam melaksanakan fungsi pengasuhan dan tumbuh kembang anak dilakukan melalui aktifitas kelompok Bina Keluarga Balita. Selengkapnya sebagai berikut.

Tabel 2.219 Cakupan Keluarga Melaksanakan Pengasuhan dan Pembinaan Tumbuh Kembang Anak Kab. Luwu Timu, Tahun 2018-2022

No	Indikator	Satuan	Tahun				
			2018	2019	2020	2021	2022

No	Indikator	Satuan	Tahun				
			2018	2019	2020	2021	2022
1	Jumlah keluarga yang mempunyai balita dan anak yang memahami dan melaksanakan pengasuhan dan pembinaan tumbuh kembang anak	Jiwa	2.368	2.730	2.368	2.594	4.310
2	Jumlah Keluarga yang mempunyai balita dan anak	Jiwa	10.403	10.791	10.874	11.575	11.599
3	Cakupan Keluarga Melaksanakan Pengasuhan dan Pembinaan Tumbuh Kembang Anak	%	22,76	25,29	21,77	22,41	37,15

Sumber : Dinas Pengendalian Penduduk dan KB Kab. Luwu Timur Tahun 2023

28. Rata-rata usia kawin pertama wanita

Tabel 2.220 Rata-rata usia kawin pertama wanita Kab. Luwu Timur, Tahun 2018-2022

No	Indikator	Satuan	Tahun				
			2018	2019	2020	2021	2022
1	Rata-rata usia kawin pertama wanita	%	19	19	19	20	20,8

Sumber : Dinas Pengendalian Penduduk dan KB Kab. Luwu Timur Tahun 2023

29. Persentase Pembiayaan Program Kependudukan, Keluarga Bencana dan Pembangunan Keluarga melalui APBD dan APBDes

Tabel 2.221 Pembiayaan Program Kependudukan, Keluarga Bencana dan Pembangunan Keluarga Kab. Luwu Timur, Tahun 2018-2022

No	Indikator	Satuan	Tahun				
			2018	2019	2020	2021	2022
1	Persentase Pembiayaan Program Kependudukan, Keluarga Bencana dan Pembangunan Keluarga melalui APBD dan APBDes	%	0,0058	0,0061	0,0058	0,043	0,041

Sumber : Dinas Pengendalian Penduduk dan KB Kab. Luwu Timur Tahun 2023

2.3.2.9 Perhubungan

Transportasi merupakan sarana yang sangat penting dalam menunjang

keberhasilan pembangunan terutama dalam mendukung kegiatan perekonomian masyarakat dan perkembangan wilayah baik itu daerah perdesaan maupun daerah yang lainnya.

1. Jumlah Arus Penumpang Angkutan Umum

Tabel 2.222 Jumlah Penumpang Angkutan Umum Kab. Luwu Timur tahun 2018-2022

NO.	Uraian	Satuan	Tahun				
			2018	2019	2020	2021	2022
1	Jumlah penumpang angkutan darat	Orang	141.090	277.291	209.996	217.879	228.364
2	Jumlah penumpang Kereta Api	Orang	0	0	0	0	0
3	Jumlah penumpang Kapal Laut	Orang	0	0	0	0	0
4	Jumlah penumpang Pesawat udara	Orang	23.712	22.934	6.018	3.581	8.710
5	Jumlah Penumpang Kapal di Danau	Orang	135.425	76.733	37.782	38.531	153.444
6	Total jumlah penumpang	Orang	300.227	376.958	253.796	259.991	390.518

Sumber : Dinas Perhubungan Kab. Luwu Timur Tahun 2023

2. Rasio Ijin trayek

Izin Trayek adalah izin untuk mengangkut orang dengan mobil bus dan/atau mobil penumpang umum pada jaringan trayek, untuk wilayah Kabupaten luwu Timur, selengkapnya pada tabel berikut.

Tabel 2.223 Rasio Ijin Trayek Kab. Luwu Timur Tahun 2018-2022

NO.	Uraian	Satuan	Tahun				
			2018	2019	2020	2021	2022
1	Izin trayek perkotaan	Ijin	0	0	0	0	0
2	Izin trayek pedesaan	Ijin	26	43	33	13	26
3	Jumlah izin trayek	Ijin	26	43	33	13	26
4	Jumlah penduduk	Orang	299.975	300.374	302.039	304.727	306.082
5	Rasio Ijin Trayek	%	0,00009	0,00014	0,00011	0,000043	0,000085

Sumber : Dinas Perhubungan Kab. Luwu Timur Tahun 2023

3. Jumlah Uji KIR Angkutan Umum

Uji kir adalah serangkaian kegiatan menguji dan/atau memeriksa bagian-bagian kendaraan bermotor, kereta gandengan, kereta tempelan dan kendaraan khusus dalam rangka pemenuhan terhadap persyaratan teknis dan laik jalan. Berikut adalah data uji Kir yang dilakukan di Kabupaten Luwu Timur.

Tabel 2.224 Jumlah Uji KIR Angkutan Umum Kab Luwu Timur Tahun 2018-2022

NO	Uraian	Tahun														
		2018			2019			2020			2021			2022		
		Jml	Jml KIR	%	Jml	Jml KIR	%	Jml	Jml KIR	%	Jml	Jml KIR	%	Jml	Jml KIR	%
1	Mobil penumpang umum	190	63	33,16	198	64	32,32	198	70	35,35	54	12	22,222	48	10	20,833
2	Mobil Bus	130	124	95,38	145	145	100	186	183	98,39	200	183	91,500	215	194	90,233
3	Mobil Barang	1520	1457	95,86	1545	1480	95,79	1623	1612	99,32	1722	1514	87,921	1.769	1.671	94,460
4	Truck Sumbu II	543	469	86,37	563	526	93,43	587	556	94,72	625	624	99,840	652	642	98,466
5	Truk Sumbu III	193	189	97,93	199	190	95,48	213	219	102,82	214	214	100,000	216	216	100
6	Jumlah	2576	2302	89,36	2650	2405	90,75	2807	2640	94,05	2815	2547	90,480	2.900	2.733	94,241

Sumber : Dinas Perhubungan Kab. Luwu Timur Tahun 2023

4. Jumlah Pelabuhan Laut/Udara/Terminal Bis

Tabel 2.225 Jumlah Pelabuhan Laut/Udara/Terminal Bis Kab. Luwu Timur Tahun 2018-2022

No	Uraian	Tahun				
		2018	2019	2020	2021	2022
1	Pelabuhan Laut	3	3	3	3	3
2	Pelabuhan Udara	1	1	1	1	1
3	Terminal Bis	3	3	3	3	4
4	Jumlah Dermaga	7	8	8	8	8
4	Jumlah	14	15	15	15	16

Sumber : Dinas Perhubungan Kab. Luwu Timur Tahun 2023

5. Persentase Layanan Angkutan Darat

Tabel 2.226 Persentase Layanan Angkutan Darat Kab. Luwu Timur Tahun 2018-2022

No	Indikator	Satuan	Tahun				
			2018	2019	2020	2021	2022
1	Jumlah angkutan darat	Bis	320	343	384	254	263
2	Jumlah penumpang angkutan darat	Orang	141.090	277.291	209.996	217.879	228.364
3	Persentase layanan angkutan darat	%	0,227	0,124	0,183	0,117	0,115

Sumber : Dinas Perhubungan Kab. Luwu Timur Tahun 2023

6. Persentase Kepemilikan KIR Angkutan Umum

Tabel 2.227 Persentase Kepemilikan KIR Angkutan Umum Kab. Luwu Timur Tahun 2018-2022



No	Indikator	Satuan	Tahun				
			2018	2019	2020	2021	2022
1	Jumlah angkutan umum yang tidak memiliki KIR	unit	274	245	167	268	167
2	Jumlah angkutan umum pada Tahun n	unit	2.576	2.650	2.807	2.815	2.900
3	Persentase kepemilikan KIR angkutan umum	%	10,64	9,25	5,95	9,52	5,76

Sumber : Dinas Perhubungan Kab. Luwu Timur Tahun 2023

7. Pemasangan Rambu Rambu Jalan

Tabel 2.228 Presentase Pemasangan Rambu-rambu Kab. Luwu Timur Tahun 2018-2022

No	Indikator	Satuan	Tahun				
			2018	2019	2020	2021	2022
1	Jumlah pemasangan rambu-rambu	unit	46.113	46.155	46.121	54.272	54.352
2	Jumlah rambu-rambu yang seharusnya tersedia	unit	46.113	46.155	46.121	54.272	54.352
3	Pemasangan Rambu rambu	%	100	100	100	100	100

Sumber : Dinas Perhubungan Kab. Luwu Timur Tahun 2023

Persentase Pemasangan rambu-rambu lalu lintas pada tahun 2022 mencapai 100% karena realisasi pengadaan rambu berupa marka jalan sesuai dengan target pada tahun 2022.

8. Rasio Panjang Jalan Per Jumlah Kendaraan

Tabel 2.229 Rasio Panjang Jalan Per Jumlah Kendaraan Kab. Luwu Timur Tahun 2018-2022

No	Indikator	Satuan	Tahun				
			2018	2019	2020	2021	2022
1	Panjang Jalan	Km	1.889,27	1.889,27	1.889,27	1.889,27	1.889,27
2	Jumlah Kendaraan	Unit	30.353	33.192	30.393	32.131	37.444
3	Rasio Panjang Jalan Per Jumlah Kendaraan	%	0,062	0,057	0,062	0,059	0,050

Sumber : Dinas Perhubungan Kab. Luwu Timur Tahun 2023

Tabel 2.230 Data Perkembangan Kendaraan Bermotor di Kabupaten Luwu Timur Tahun 2018-2022

No	Jenis	Satuan	Tahun
----	-------	--------	-------

	Kendaraan		2018	2019	2020	2021	2022
1	Sepeda Motor	Unit	27.316	29.645	26.586	28.246	27.632
2	Mobil Penumpang Bukan Umum	Unit	273	371	369	388	6.059
3	Minibus Umum	Unit	126	110	82	86	173
4	Bus Umum	Unit	68	83	73	95	66
5	Bus Bukan Umum	Unit	81	105	136	165	173
6	Pick up Umum	Unit	7	8	7	5	3
7	Pick up Bukan Umum	Unit	1.769	2.052	2.316	2.316	2.486
8	Truck Umum	Unit	209	171	142	126	110
9	Truck Bukan Umum	Unit	504	647	682	704	715
JUMLAH		Unit	30.353	33.192	30.393	32.131	37.444

Sumber Data : Dinas Perhubungan Kab. Luwu Timur Tahun 2023

9. Jumlah Orang/Barang Yang Terangkut Angkutan Umum

Tabel 2.231 Jumlah Orang/Barang yang Terangkut Angkutan Umum Kab. Luwu Timur Tahun 2018-2022

No	Uraian	Satuan	Tahun				
			2018	2019	2020	2021	2022
1.	Jumlah orang	Orang	300.227	376.958	253.796	259.991	390.518
2.	Jumlah Barang	Ton	290.241	290.241	139.023	139.967	255.085

Sumber : Dinas Perhubungan Kab. Luwu Timur Tahun 2023

10. Jumlah orang/barang melalui dermaga/ bandara/ terminal per tahun

Berdasarkan data yang diperoleh dari Dinas Kab. Luwu Timur, jumlah orang/barang yang melalui dermaga/bandara/terminal setiap tahunnya meningkat, selengkapnya pada tabel berikut.

Tabel 2.232 Jumlah Orang/Barang yang Terangkut Angkutan Umum Kab. Luwu Timur Tahun 2018-2022

No	Uraian	2018		2019		2020		2021		2022	
		Orang	Brng	Orang	Brng	Orang	Brng	Orang	Brng	Orang	Brng
1.	Dermaga	135.425	39.753	76.733	26.600	37.782	13.001	38.531	10.072	153.444	55.285
2.	Bandara	23.712	161.174	22.934	28.182	6.018	84.923	3.581	53.539	8.710	100.270
3.	Terminal	141.090	21.458	277.291	55.459	209.996	41.099	217.879	76.356	228.364	99.530
Jumlah		300.227	222.385	376.958	290.241	253.796	139.023	259.991	139.967	390.518	255.085

Sumber : Dinas Perhubungan Kab. Luwu Timur Tahun 2023

Tabel 2.233 Data Kejadian Kecelakaan Lalu Lintas di Kabupaten Luwu Timur 2018-2022

No	Uraian	Satuan	Tahun				
			2018	2019	2020	2021	2022
1	Jumlah Kecelakaan	Kejadian	252	213	206	303	180
2	Kerugian Materiiil	Rupiah	497.500.000	461.950.000	373.950.000	417.450.000	
3	Jumlah Korban	Orang	496	375	352	529	342
4	Meninggal	Orang	54	42	45	38	49
5	Luka Berat	Orang	14	0	1	7	40
6	Luka Ringan	Orang	428	333	306	484	253

Sumber data : Dinas Perhubungan Kabupaten Luwu Timur dan POLRES Luwu Timur, 2022

Tabel 2.234 Data Prasarana Perhubungan dan Fasilitas Perlengkapan Jalan KabupatenLuwu Timur Tahun 2018-2022

No	Prasarana Perhubungan dan Fasilitas Perlengkapan Jalan	Jumlah pada tahun					Satuan
		2018	2019	2020	2021	2022	
1	Rambu-rambu lalu lintas	985	985	985	985	1.065	buah
2	RPPJ (Rambu Pendahulu Petunjuk Jalan)	46	46	46	46	46	buah
3	Cermin tikungan	6	6	6	6	6	buah
4	Marka jalan	150.710	150.710	150.710	158.861	158.861	m ²
5	Traffic light (APILL)	3	4	4	4	4	unit
6	Warning Light	32	32	32	32	32	unit
7	Guard rail (pagar pengaman)	235	235	235	235	235	meter
8	Halte	21	23	23	24	24	unit
9	Lampu Penerangan Jalan Umum	0	0	0	0	0	titik

Sumber data : Dinas Perhubungan Kabupaten Luwu Timur, 2023

2.3.2.10 Komunikasi dan Informatika

1. Persentase Penduduk Yang Menggunakan HP/Telepon

Tabel 2.235 Persentase Penduduk Yang Menggunakan HP/Telepon Kab. Luwu Timur Tahun 2018-2022

No	Uraian	Satuan	Tahun				
			2018	2019	2020	2021	2022
1	Persentase penduduk yang menggunakan HP/telepon	%	82,44	83,73	85,14	91,83	89,51

Sumber : Dinas Komunikasi dan Informatika Kab. Luwu Timur Tahun 2023

2. Proporsi Rumah Tangga Dengan Akses Internet

Tabel 2.236 Proporsi Rumah Tangga Dengan Akses Internet Kab. Luwu Timur Tahun 2018-2022

NO	Uraian	Satuan	Tahun				
			2018	2019	2020	2021	2022
1	Proporsi rumah tangga dengan akses internet	%	33,07	43,93	53,44	64,40	65,55

Sumber : Dinas Komunikasi dan Informatika Kab. Luwu Timur Tahun 2023

2.3.2.11 Koperasi, Usaha Kecil, dan Menengah

1. Presentase Koperasi Aktif

Tahun 2022, jumlah koperasi aktif mencapai 133 unit koperasi dari 172 total koperasi. Jumlah koperasi aktif dari tahun 2018 -2022 mengalami peningkatan rata-rata sebesar 0,92%. Peran serta Dinas Perdagangan, Koperasi, Usaha Kecil Menengah dan Perindustrian dalam bentuk pengawasan dan pemeriksaan bagi koperasi yang ada di kabupaten Luwu Timur memiliki andil terhadap pembinaan koperasi yang ada. Pembinaan terhadap koperasi aktif diantaranya yaitu melalui Rapat Anggaran Tahunan yang wajib dilaksanakan setiap tahunnya dan menjadi persyaratan keaktifan koperasi dan pelatihan bagi SDM koperasi serta fasilitasi untuk pemenuhan izin koperasi. Peningkatan jumlah koperasi aktif tergambar pada tabel dibawah :

Tabel 2.237 Persentase Koperasi Aktif Kab. Luwu Timur Tahun 2018-2022

No	Indikator	Satuan	Tahun				
			2018	2019	2020	2021	2022
1	Jumlah koperasi aktif	Unit	120	121	125	130	133

No	Indikator	Satuan	Tahun				
			2018	2019	2020	2021	2022
2	Jumlah seluruh koperasi	Unit	159	160	165	170	172
3	Persentase koperasi aktif	%	75,47	75,63	75,75	76,47	77,33

Sumber: Dinas Perdagangan, Koperasi, Perindustrian, Usaha Kecil dan Menengah Kab. Luwu Timur Tahun 2023

Tabel 2.238 Presentase Koperasi Aktif Menurut Kecamatan Kab Luwu Timur Tahun 2022

No	Kecamatan	Jumlah Koperasi	Jumlah Koperasi Aktif	Presentase Koperasi Aktif
1	Burau	12	10	83,33
2	Wotu	12	12	100
3	Tomoni	16	13	81,25
4	Mangkutana	15	9	60
5	Tomoni Timur	6	3	50
6	Kalaena	11	9	81,82
7	Angkona	17	14	82,35
8	Malili	40	32	80
9	Wasuponda	11	9	81,82
10	Towuti	23	16	69,57
11	Nuha	9	6	66,67
JUMLAH		172	133	77,73

Sumber: Dinas Perdagangan, Koperasi, Perindustrian Usaha Kecil dan Menengah Kab. Luwu Timur Tahun 2023

Berdasarkan tabel 2.238 diatas, persentase koperasi aktif untuk kecamatan Wotu berada di angka 100% sementara kecamatan Tomoni Timur memiliki angka terendah yaitu 50% untuk persentase koperasi aktif. Kecamatan Malili dengan angka koperasi aktif sebanyak 32 unit adalah kecamatan dengan angka unit terbesar dibandingkan kecamatan lain. Mengacu pada uraian tabel diatas, terdapat 133 koperasi aktif dari total 172 koperasi yang tersebar di 11 kecamatan. Mayoritas koperasi yang ada merupakan Koperasi Unit Desa (KUD), Koperasi Serba Usaha (KSU), Koperasi Simpan Pinjam (KSP), Koperasi Pertanian (Koptan) dan Koperasi Tambak Nelayan (KTN). Berkembangnya koperasi tersebut ditopang dengan mata pencaharian penduduk yang bergerak di sektor pertanian dan perikanan.

2. Persentase UKM Non BPR/LKM Aktif

Jumlah UKM non BPR/LKM pada Tahun 2021 sebanyak 25.319 unit yang tersebar dalam wilayah Kabupaten Luwu Timur yang didominasi sektor perdagangan dan sektor industri pengolahan. Adapun peningkatan jumlah UKM non BPR tergambar pada tabel di bawah ini :

Tabel 2.239 UKM Non BPR/LKM Aktif Kab. Luwu Timur Tahun 2018-2022

No	Indikator	Satuan	Tahun				
			2018	2019	2020	2021	2022
1	Jumlah UKM non BPR/LKM aktif	Unit	11.378	16.959	20.179	25.319	25.725
2	Jumlah seluruh UKM non BPR/LKM aktif	Unit	11.378	16.959	20.179	25.319	25.725
3	Persentase UKM non BPR/aktif	%	100	100	100	100	100

Sumber: Dinas Perdagangan, Koperasi, Perindustrian, Usaha Kecil dan Menengah Kab. Luwu Timur Tahun 2023

Berdasarkan tabel 2.236 diatas tergambar jumlah UKM non BPR/LKM aktif setiap tahunnya terus mengalami peningkatan. Jumlah UKM non BPR/LKM aktif dari tahun 2018 - 2022 mengalami peningkatan rata-rata sebesar 23,78%. Peningkatan jumlah UKM non BPR/LKM dari tahun ke tahun menggambarkan bahwa kegiatan ekonomi masyarakat mengalami pertumbuhan sejalan dengan bertambahnya jumlah pelaku usaha yang ada didesa atau wirausaha baru.

3. Persentase BPR/LKM aktif

BPR adalah lembaga keuangan bank yang menerima simpanan hanya dalam bentuk deposito berjangka, tabungan, dan/atau bentuk lainnya yang di persamakan dengan itu dan menyalurkan dana sebagai usaha BPR, sedangkan yang masuk kategori Lembaga Keuangan Mikro (LKM) adalah lembaga yang menyediakan jasa penyimpanan/tabungan, kredit dan atau jasa konsultasi pengembangan usaha bagi pengusaha kecil. Adapun Jumlah BPR/LKM dapat dilihat dalam tabel ini :

Tabel 2.240 Persentase BPR/LKM Aktif Kab. Luwu Timur Tahun 2018-2022

No	Indikator	Satuan	Tahun				
			2018	2019	2020	2021	2022
1	Jumlah BPR/LKM aktif	Unit	70	70	70	70	70
2	Jumlah seluruh BPR/LKM aktif	Unit	70	70	70	70	70
3	Persentase BPR LKM aktif	%	100	100	100	100	100

Sumber: Dinas Perdagangan, Koperasi, Perindustrian, Usaha Kecil dan Menengah Kab. Luwu Timur Tahun 2023

Berdasarkan tabel 2.240 diatas tergambar jumlah BPR dan LKM aktif dalam empat tahun terakhir tidak mengalami peningkatan. Jumlah BPR sampai saat ini tetap konstan diangka 1 (satu) unit yakni BPR Harapan Sejahtera Malili sementara Kategori LKM dalam hal ini KSP/USP Koperasi juga tidak mengalami peningkatan tetap konstan diangka 69 KSP/USP sejak

kewenangan pengesahan Badan Hukum (BH) Koperasi ditarik kembali ke Pemerintah Pusat.

4. Persentase Usaha Mikro Dan Kecil

Tabel 2.241 Persentase Usaha Mikro dan Jumlah seluruh UMKM Kabupaten Luwu Timur Tahun 2018-2022

No	Uraian	Satuan	Tahun				
			2018	2019	2020	2021	2022
1	Jumlah Usaha Mikro dan Kecil	Unit	10.744	16.011	19.227	24.815	25.701
2	Jumlah Seluruh UMKM	Unit	11.378	16.959	20.179	25.319	25.725
3	Persentase Usaha Mikro dan Jumlah seluruh UMKM	%	94,42	94,41	95,28	98,01	99,91

Sumber: Dinas Perdagangan, Koperasi, Perindustrian, Usaha Kecil dan Menengah Kab. Luwu Timur Tahun 2023

Perkembangan jumlah usaha mikro dan kecil sejak tahun 2017 sampai dengan tahun 2021 mengalami peningkatan rata-rata sebesar 34,64%. Pada tahun 2017 jumlah usaha mikro dan kecil sebesar 7.652 unit dan pada tahun 2021 sebesar 24.815 unit. Dengan adanya peningkatan setiap tahunnya menunjukkan bahwa jumlah usaha untuk semua sektor kegiatan ekonomi masih didominasi oleh pelaku usaha skala usaha mikro dan kecil.

2.3.2.12 Penanaman Modal

1. Jumlah investor berskala nasional (PMDN/PMA)

Penanaman modal dalam negeri (PMDN/PMA) adalah penggunaan modal dalam negeri bagi usaha-usaha yang mendorong pembangunan ekonomi pada umumnya.

Tabel 2.242 Jumlah Investor PMDN/PMA Kab. Luwu Timur Tahun 2018-2022

No	Tahun	Uraian	PMDN	PMA	Total
1	2018	Jumlah Investor	34	5	39
2	2019	Jumlah Investor	32	5	37
3	2020	Jumlah Investor	21	5	26
4	2021	Jumlah Investor	41	5	46
5	2022	Jumlah Investor	30	5	35

Sumber : Dinas Penanaman Modal dan PTSP Kab Luwu Timur, Tahun 2023

2. Jumlah Nilai Investasi Berskala Nasional (PMDN/PMA)

Jumlah nilai investasi investor PMDN/PMA dihitung dengan

menjumlahkan jumlah realisasi nilai proyek investasi berupa PMDN dan nilai proyek investasi PMA yang telah disetujui oleh Badan Koordinasi Penanaman Modal (BKPM). Banyaknya investasi PMDN berskala nasional dengan banyaknya investasi PMA berskala nasional dihitung dari total nilai proyek yang telah terealisasi pada suatu periode tahun pengamatan.

Tabel 2.243 Jumlah Investasi PMDN Kab. Luwu Timur Tahun 2018-2022

Tahun	Persetujuan		Realisasi	
	Jumlah Proyek	Nilai Investasi (Rp)	Jumlah Proyek	Nilai Investasi (Rp)
2018	34	646.710.000.000	34	516.916.000.000
2019	32	6.120.947.250.000	32	598.558.569.406
2020	21	1.838.630.911.080	21	1.636.201.132.539
2021	41		41	567.486.903.997
2022	50	146.276.480.552	72	1.144.862.849.673

Sumber : Dinas Penanaman Modal dan PTSP Kab Luwu Timur, Tahun

2023

Tabel 2.244 Jumlah Investasi PMA Kab. Luwu Timur Tahun 2018-2022

Tahun	Persetujuan		Realisasi	
	Jumlah Proyek	Nilai Investasi	Jumlah Proyek	Nilai Investasi
2018	34	-	34	Rp. 396.134.523.000
2019	13	-	13	Rp.6.120.947.250.000
2020	8	-	8	Rp.2.185.879.358.954
2021	8	-	8	Rp.3.604.254.631.433
2022	9	3.793.644.289.506	10	Rp.2.947.236.398.569

Sumber : Dinas Penanaman Modal dan PTSP Kab Luwu Timur, Tahun

2023

3. Rasio Daya Serap Tenaga Kerja

Tabel 2.245 Rasio Daya Serap Tenaga Kerja Kab. Luwu Timur Tahun 2018-2022

No	Indikator	Satuan	Tahun				
			2018	2019	2020	2021	2022
1	Jumlah tenaga kerja bekerja pada perusahaan PMA/PMDN	%	6.694	9.576	7.251	19.123	20.688
2	jumlah seluruh PMA/PMDN	%	33	59	26	42	153
3	Rasio daya serap tenaga kerja	%	202,8	162,3	278,9	455,30	135,21

Sumber : Dinas Penanaman Modal dan PTSP Kab Luwu Timur, Tahun 2023

4. Kenaikan/Penurunan Nilai Realisasi PMDN (Milyar Rupiah)

Tabel 2.246 Kenaikan/Penurunan Nilai Realisasi PMDN (Milyar Rupiah) Kab. Luwu Timur Tahun 2018-2022

No	Indikator	Satuan	Tahun				
			2018	2019	2020	2021	2022
1	Realisasi PMDN tahun evaluasi	Rp	516.916.000.000	598.558.569.406	1.636.201.132.539	567.486.903.997.00	1.144.862.849.673
2	Realisasi PMDN sebelum evaluasi	Rp	456.500.000.000	470.000.000.000	483.500.000.000	1,511,201,132,539.00	132.514.000.000
3	Kenaikan/penurunan nilai realisasi PMDN (Milyar Rupiah)	%	128,51	135,45	328,19	37,55	331,98

Sumber : Dinas Penanaman Modal dan PTSP Kab Luwu Timur, Tahun 2023

2.3.2.13 Kepemudaan dan Olah Raga

1. Persentase organisasi pemuda yang aktif

Pemuda adalah warga Negara Indonesia yang memasuki periode penting pertumbuhan dan perkembangan yang berusia 16 sampai 30 tahun. Pembinaan pemuda dilakukan melalui pembinaan organisasi kepemudaan. Persentase organisasi pemuda yang aktif di Kabupaten Luwu Timur berfluktuasi, seperti pada tabel berikut.

Tabel 2.247 Persentase Organisasi Pemuda Yang Aktif Kab Luwu Timur Tahun 2018-2022

No	Indikator	Satuan	Tahun				
			2018	2019	2020	2021	2022
1	Jumlah Organisasi Pemuda yang Aktif		30	30	30	38	38
2.	Jumlah Seluruh Organisasi Pemuda		70	74	74	89	89
3.	Persentase Organisasi Pemuda yang Aktif	%	42,85	40,54	40,54	42,69	42,7

Sumber : Dinas Pariwisata, Pemuda dan Olahraga Kab. Luwu Timur Tahun 2023

2. Persentase Wirausaha Muda

Tabel 2.248 Persentase Wirausaha Muda Kab Luwu Timur Tahun 2018-2022

No	Indikator	Satuan	Tahun				
			2018	2019	2020	2021	2022
1	Jumlah Wirausaha Muda	Orang	7	10	13	30	26
2	Jumlah Seluruh Wirausaha	Orang	19	19	19	50	56
3	Persentase Wirausaha Muda	%	36.84	52.63	68.42	60,00	46,43

Sumber : Dinas Pariwisata, Pemuda dan Olahraga Kab. Luwu Timur Tahun 2023

3. Cakupan Pembinaan Olahraga

Cakupan Pembinaan Olahraga merupakan Jumlah Cabang olahraga yang dibina dibandingkan Jumlah Cabang olahraga yang dibina, selengkapnya dijelaskan dalam tabel berikut.

Tabel 2.249 Cakupan Pembinaan Olahraga Kab Luwu Timur Tahun 2018-2022

No	Indikator	Satuan	Tahun				
			2018	2019	2020	2021	2022
1	Jumlah Cabang olahraga yang dibina	Cabor	5	6	0	2	20
2	Jumlah seluruh cabang olahraga yang ada/terdaftar	Cabor	21	21	21	25	170
3	Cakupan pembinaan olahraga	%	23,80	28,57	0	8,00	11,76

Sumber : Dinas Pariwisata, Pemuda dan Olahraga Tahun 2023

4. Cakupan Pelatih Yang Bersertifikat

Tabel 2.250 Cakupan Pembinaan Olahraga Kab Luwu Timur Tahun 2018-2022

No	Indikator	Satuan	Tahun				
			2018	2019	2020	2021	2022
1	Jumlah Pelatih Bersertifikat	Orang	20	40	40	40	20
2	Jumlah Seluruh Pelatih	Orang	113	153	153	153	170
3	Jumlah Persentase organisasi	%	17,68	26,14	26,14	26,14	11,76

Sumber : Dinas Pariwisata, Pemuda dan Olahraga Kab. Luwu Timur Tahun 2023

5. Cakupan Pembinaan Atlet Muda

Tabel 2.251 Cakupan Pembinaan Atlet Muda Kab Luwu Timur Tahun 2018-2022



No	Indikator	Satuan	Tahun				
			2018	2019	2020	2021	2022
1	Jumlah atlet pelajar yang di bina	Atlet	40	40	0	0	40
2	Jumlah seluruh atlit pelajar	Atlet	40	40	40	40	40
3	Jumlah Persentase organisasi	%	100	100	0	0	100

Sumber : Dinas Pariwisata, Pemuda dan Olahraga Kab. Luwu Timur Tahun 2023

6. Jumlah Atlet Berprestasi

Tabel 2.252 Jumlah Atlet Berprestasi Kab Luwu Timur Tahun 2018-2022

No	Indikator	Satuan	Tahun				
			2018	2019	2020	2021	2022
1	Jumlah atlet yang memenangi kejuaraan tingkat nasional dan internasional dalam satu tahun	Atlet	47	64	30	74	21

Sumber : Dinas Pariwisata, Pemuda dan Olahraga Kab. Luwu Timur Tahun 2023

7. Jumlah Prestasi Olahraga

Tabel 2.253 Jumlah Prestasi Olahraga Kab. Luwu Timur Tahun 2018-2022

No	Indikator	Satuan	Tahun				
			2018	2019	2020	2021	2022
1	Jumlah Prestasi cabang olahraga yang menangkan dalam satu tahun	Medali	5	6	3	75	197

Sumber : Dinas Pariwisata, Pemuda dan Olahraga Kab. Luwu Timur Tahun 2023

2.3.2.14 Statistik

Data statistik merupakan salah satu instrumen dalam perumusan kebijakan serta evaluasi pembangunan yang lebih tepat sasaran. Kunci pokok keberhasilan sebuah perencanaan terletak pada ketersediaan data dan informasi statistik yang andal dan terpercaya. Data dan informasi statistik yang berkualitas menjadi rujukan semua pihak dalam merancang kebijakan maupun dalam melakukan pemantauan dan evaluasi agar sasaran yang ditetapkan dapat dicapai dengan efektif dan efisien.

Data statistik sudah menjadi kebutuhan publik dalam arti luas, bukan saja untuk kepentingan pemerintah saja tetapi juga menjadi kebutuhan para *stakeholders*, dunia usaha, akademisi, para pengamat serta masyarakat pada umumnya.

Upaya peningkatan kualitas data Kabupaten Luwu Timur menghadapi beberapa permasalahan baik permasalahan internal dan eksternal, diantaranya

ialah sebagai berikut.

- Terbatasnya SDM statistik profesional dan kompeten sesuai dengan bidang tugasnya.
- Adanya perbedaan persepsi suatu data yang menjadikan beberapa versi data menurut masing-masing sumbernya.
- Rendahnya kualitas data yang dihasilkan dikarenakan masih kurangnya kesadaran responden, baik rumah tangga, perusahaan, maupun institusi/lembaga dalam memberikan data maupun informasi secara jujur.
- Belum terpenuhinya peningkatan kebutuhan ragam data dan informasi statistik wilayah kecil, termasuk data mikro.

Hal tersebut menjadikan terlambatnya penyajian data untuk pembangunan. Data yang dibutuhkan dalam proses perencanaan adalah data sampai dengan $n+2$, sedangkan data yang tersedia adalah $n-1$. Hal ini kemudian diantisipasi dengan memproyeksikan suatu data hingga diperoleh proyeksi data untuk acuan perencanaan pembangunan.

Tabel 2.254 Sistem Data Statistik Yang Terintegrasi Kabupaten Luwu Timur Tahun 2018-2022

No	Indikator	Satuan	Tahun				
			2018	2019	2020	2021	2022
1	Tersedianya Sistem Data Statistik Yang Terintegrasi	Ada/Tidak	Ada	Ada	Ada	Ada	Ada

Sumber : Dinas Komunikasi dan Informatika Kab Luwu Timur, 2022

Tabel 2.255 Buku Kabupaten Dalam Angka Kabupaten Luwu Timur Tahun 2018-2022

No	Indikator	Satuan	Tahun				
			2018	2019	2020	2021	2022
1	Buku "Kabupaten Dalam Angka"	Ada/Tidak	Ada	Ada	Ada	Ada	Ada

Sumber : Dinas Komunikasi dan Informatika Kab Luwu Timur, 2022

Tabel 2.256 Buku PDRB Kabupaten Luwu Timur Tahun 2018-2022

No	Indikator	Satuan	Tahun				
			2018	2019	2020	2021	2022
1	Buku PDRB	Ada/Tidak	Ada	Ada	Ada	Ada	Ada

Sumber : Dinas Komunikasi dan Informatika Kab Luwu Timur, 2022

2.3.2.15 Persandian

Program Persandian diselenggarakan dalam rangka peningkatan pengamanan informasi guna mendukung stabilitas keamanan Negara Kesatuan Republik Indonesia. Untuk itu diperlukan adanya pembangunan dan pengembangan infrastruktur teknologi persandian, meningkatkan kualitas sumber daya manusia persandian, penataan persandian dan pemanfaatan teknologi persandian.

Capaian kegiatan yang telah dilakukan untuk program persandian yaitu terlaksananya pengelolaan dan pengamanan jaringan komunikasi sandi internal Pemkab (JKS), jaringan Telepon dan Radio, sinyal frekuensi pada 21 ruang, dan koordinasi persandian dalam Forum komunikasi petugas sandi satu kali, pengelolaan Komunikasi Sandi Daerah seperti tercantum dalam Tabel berikut ini.

Permasalahan dalam pengelolaan Komunikasi Sandi Daerah yaitu belum optimalnya pengamanan jaringan informasi baik jenis informasi maupun konten informasi dan pengamanan pada fasilitas vital/ruang publik/instalasi penting di lingkup kabupaten Luwu Timur. Upaya kedepan yang akan dilakukan dalam rangka meningkatkan pengelolaan persandian adalah dengan meningkatkan pengamanan jaringan informasi baik jenis informasi maupun konten informasi dan peningkatan pengamanan jaringan komunikasi pada fasilitas vital/ruang publik/instalasi penting di lingkup Kabupaten Luwu Timur melalui tercapainya pengelolaan persandian dengan indikator penilaian Jumlah jenis informasi yang diamankan sesuai dengan peraturan dan jumlah ruang yang sudah diamankan.

Tabel 2.257 Persentase Perangkat Daerah Yang Telah Menggunakan Sandi Dalam Komunikasi Antar Perangkat Daerah Kab Luwu Timur Tahun 2018-2022

No	Indikator	Satuan	Tahun				
			2018	2019	2020	2021	2022
1	Jumlah perangkat daerah yang telah menggunakan sandi dalam komunikasi antar perangkat daerah	OPD	28	28	28	28	41
2	Jumlah total perangkat daerah	OPD	28	28	28	29	41
3	Persentase Perangkat Daerah Yang Telah	%	100	100	100		100

No	Indikator	Satuan	Tahun				
			2018	2019	2020	2021	2022
	Menggunakan Sandi Dalam Komunikasi Antar Perangkat Daerah						

Sumber : Dinas Komunikasi dan Informatika Kab. Luwu Timur Tahun 2023

2.3.2.16 Kebudayaan

Tabel 2.258 Penyelenggaraan Festival Seni Dan Budaya Kab Luwu Timur Tahun 2018-2022

No	Indikator	Satuan	Tahun				
			2018	2019	2020	2021	2022
1	Penyelenggaraan festival seni dan budaya	Kali	2	2	0	0	1

Sumber : Dinas Pendidikan dan Kebudayaan Kabupaten Luwu Timur Tahun 2023

Festival budaya tahun 2022 telah di selenggarakan di Makassar dengan mengikuti even yang di selenggarakan pada bulan Oktober 2022 dan bertempat di benteng somba opu. Even ini di adakan untuk mempersatukan kembali budaya- budaya yang ada di Sulawesi Selatan. Sehingga, mempererat kembali semua peninggalan adat istiadat salah satu lewat tarian yang menceritakan sejarah dari tarian tersebut.

Khusus untuk Kabupten Luwu Timur kami membawa tarian *Kalemba Moringgo* yang berasal dari suku padoe. Dan berhasil masuk kategori 5 penyaji terbaik.

Tabel 2.259 Jumlah Situs Dan Kawasan Cagar Budaya Yang Di Lestarikan Kab Luwu Timur Tahun 2018-2022

No	Indikator	Satuan	Tahun				
			2018	2019	2020	2021	2022
1	Jumlah Benda, Situs dan Kawasan Cagar Budaya yang dilestarikan	Unit	10	13	15	18	4
2	Total Benda, situs & kawasan yang dimiliki daerah	Unit	71	71	71	71	48
3	Persentase Jumlah situs dan kawasan cagar budaya yang di lestarikan	%	14,08	18,31	21,13	25,35	8,33

Sumber : Dinas Pendidikan dan Kebudayaan Kabupaten Luwu Timur 2023

Dari hasil sidang TACB ada 4 cagar budaya yang telah ditetapkan oleh TACB tahun 2022. Diantaranya yaitu: 1. Kapal Jepang (Malili), 2. Makam Mokole Rahampu'u (Nuha), 3. Pulau Empat (Nuha), 4. Goa Andomo (Towuti), Tangga penempatan cagar budaya oleh TACB yaitu bertempat di malili, tanggal 12 September tahun 2022. Adapun tim TACB berjumlah 7 orang yang telah memiliki sertifikat sebagai tim Ahli.

Sementara hasil pengumpulan data terdapat 48 objek yang di kumpulkan dan tim akan melakukan observasi dari beberapa objek yang telah di kumpulkan, Dari data yang berjumlah 48 ini. Ada 4 objek cagar budaya yang telah di SK kan. Karena, 4 objek ini di anggap merupakan warisan peninggalan berupa benda- benda peninggalan para raja dahulu kala, tersebar di beberapa kecamatan. Yang sekiranya akan di observasi untuk persiapan tahun 2023. Sudah ada beberapa lokasi yang akan di data untuk di jadikan objek yang di duga cagar budaya

Setelah di temukan 4 jumlah kawasan cagar budaya pada tahun 2022 dari total 48 Maka, di peroleh persentase Jumlah situs dan kawasan cagar budaya yang dilestarikan. Dari hasil pengumpulan data yang di dapatkan dari 4 diduga cagar budaya yang telah di ditetapkan.

Tabel 2.260 Jumlah Karya Budaya Yang Direvitalisasi Dan Inventarisasi Kab Luwu Timur Tahun 2018-2022

No	Indikator	Satuan	Tahun				
			2018	2019	2020	2021	2022
1	Jumlah Benda, Situs dan Kawasan Cagar Budaya yang dilestarikan	Unit	10	13	15	48	48

Sumber : Dinas Pendidikan dan Kebudayaan Kabupaten Luwu Timur 2023

Sementara hasil pengumpulan data yang di revitalisasi dan inventarisasi terdapat 48 objek dari beberapa benda, situs dan kawasan cagar budaya, Sementara hasil pengumpulan data terdapat 48 objek yang di kumpulkan dan tim akan melakukan observasi dari beberapa objek yang telah di kumpulkan, Dari data yang berjumlah 48 ini. Ada 4 objek cagar budaya yang telah di SK kan. Karena, 4 objek ini di anggap merupakan warisan peninggalan berupa benda - benda peninggalan para raja dahulu kala, tersebar di beberapa kecamatan. Yang sekiranya akan diobservasi untuk persiapan tahun 2023, Sudah ada beberapa lokasi yang akan di data untuk di jadikan objek yang di duga cagar budaya

Tabel 2.261 Jumlah Cagar Budaya Yang Dikelola Secara Terpadu Kab Luwu Timur Tahun 2018-2022

No	Indikator	Satuan	Tahun				
			2018	2019	2020	2021	2022
1	Jumlah cagar budaya yang dikelola secara	Unit	2	3	3	29	4

	terpadu						
--	---------	--	--	--	--	--	--

Sumber : Dinas Pendidikan dan Kebudayaan Kabupaten Luwu Timur 2023

Sementara jumlah cagar budaya yang di kelola pada tahun ini. Terdapat 4 objek yang sekiranya di lindungi, diperhatikan dan di jaga secara terpadu oleh semua kalangan tanpa terkecuali. Dari hasil sidang TACB ada 4 cagar budaya yang telah di tetapkan oleh TACB tahun 2022. Diantaranya yaitu: 1. Kapal Jepang (Malili), 2. Makam Mokole Rahampu'u (Nuha), 3. Pulau Empat (Nuha), 4. Goa Andomo (Towuti).Tangga penetapan cagar budaya oleh TACB yaitu bertempat di malili, tanggal 12 September tahun 2022. Adapun tim TACB berjumlah 7 orang yang telah memiliki sertifikat sebagai tim Ahli.

2.3.2.17 Perpustakaan

Perpustakaan memiliki peran yang sangat strategis dalam mentransformasikan ilmu pengetahuan menuju masyarakat cerdas, kritis dan inovatif, disamping sebagai pelestari nilai budaya di masyarakat. Pengembangan dan pendayagunaan perpustakaan diarahkan pada meningkatnya kegemaran membaca masyarakat (*reading habit society*) menuju masyarakat belajar (*learning society*) yang berujung pada peningkatan kecerdasan kehidupan bangsa. Oleh sebab itu, perpustakaan harus menyediakan koleksi yang lengkap dan mudah serta murah.

1. Jumlah Pengunjung Perpustakaan Per Tahun

**Tabel 2.262 Jumlah Pengunjung Perpustakaan
Kab. Luwu Timur Tahun 2018-2022**

No	Uraian	Satuan	Tahun				
			2018	2019	2020	2021	2022
1	Jumlah kunjungan ke perpustakaan selama 1 Tahun	Orang	216.118	221.736	15.596	8.082	15.451
2	Jumlah orang dalam populasi yang harus dilayani	Orang	99	99	99	99	99
3	Jumlah pengunjung perpustakaan per tahun	Orang	2.18	2.24	158	82	156,07

Sumber : Dinas Perpustakaan dan Kearsipan Daerah Kab. Luwu Timur Tahun 2023

Jumlah kunjungan ke perpustakaan pada tahun 2018 sebanyak 216.118 pengunjung. Pada tahun 2019 mengalami peningkatan kunjungan ke perpustakaan sebanyak 221.736, tahun 2020 mengalami penurunan pengunjung perpustakaan menjadi 15.596 karena adanya covid-19. dan pada tahun 2021 mengalami penurunan kembali dengan target 12.000 terealisasi hanya 8082 pengunjung ke perpustakaan, masa pandemi covid 19 dan pemberlakuan PPKM sehingga tidak mencapai target. Tahun 2022 ada peningkatan pengunjung dibandingkan tahun 2021 yaitu sebanyak 15.451 dengan target 12.200 pengunjung.

2. Koleksi Buku yang Tersedia di Perpustakaan Daerah

Tabel 2.263 Koleksi Buku Yang Tersedia Di Perpustakaan Daerah Kab. Luwu Timur Tahun 2018-2022

No	Uraian	Satuan	Tahun				
			2018	2019	2020	2021	2022
1	Jumlah koleksi judul buku yang tersedia di Perpustakaan daerah	Judul	13.363	13.363	13.463	13.931	23.673
2	Jumlah koleksi jumlah buku yang tersedia di Perpustakaan daerah	Buku	34.633	34.633	34.733	36.555	50.684
3	Koleksi Buku Yang Tersedia Di Perpustakaan Daerah	%	38.58	38.58	38.7	38.11	46,71

Sumber : Dinas Perpustakaan dan Kearsipan Daerah Kab. Luwu Timur Tahun 2023

Jumlah Judul buku pada tahun 2018 sebanyak 13.363 judul 34.633 Eksamplar, peningkatan ini terjadi karena adanya sumbangan buku. Pada tahun 2019 jumlah buku tidak mengalami perubahan, masih sebanyak 13.363 judul 34.633 Eksamplar, karena tidak ada pengadaan buku. Pada tahun 2020, Inspektorat Kabupaten melakukan pemeriksaan terkait jumlah koleksi buku yang tersedia di Perpustakaan Daerah, dan dihasilnya : 1. jumlah buku dalam keadaan baik 20.483 buah buku, 2. jumlah buku yang rusak 737 examplar. Peminjaman oleh organisasi-organisasi, sekolah dan desa sebanyak 1.777 buah buku, peminjaman perorangan sebanyak 402 buah buku. Pengadaan buku 100 judul dan 463 eksamplar sehingga jumlah koleksi yang ada pada tahun ini sebanyak 23.864 eksamplar dengan 9.946 judul. Pada tahun 2021 penambahan dari pengadaan buku sebanyak 468 judul 1.822 eksamplar, ada peningkatan jumlah koleksi di perpustakaan daerah menjadi 10.411 judul 25.684 eksamplar. Dan pada tahun 2022 ada penambahan sebanyak 13.262 judul dan jumlah buku sebanyak 25.000 eksamplar. sehingga

jumlah keseluruhan adalah 23.673 Judul dan 50.684 eksamplar Jumlah koleksi buku.

3. Rasio Perpustakaan Per Satuan Penduduk

**Tabel 2.264 Rasio Perpustakaan Persatuan Penduduk
Kab. Luwu Timur Tahun 2018-2022**

No	Uraian	Satuan	Tahun				
			2018	2019	2020	2021	2022
1	Jumlah perpustakaan	Unit	318	336	336	339	381
2	Jumlah penduduk	Jiwa	299,975	300,374	302,975	304,405	306.082
3	Rasio Perpustakaan Persatuan Penduduk	Rasio	1.06	1.12	1.11	1.10	1,24

Sumber : Dinas Perpustakaan dan Kearsipan Daerah Kab. Luwu Timur Tahun 2023

Jumlah perpustakaan pada Tahun 2018 sebanyak 318. Pada tahun 2019-2020 bertambah menjadi 336 atau mengalami penambahan 18 perpustakaan baik dari perpustakaan desa maupun sekolah. Tahun 2021 mengalami peningkatan mejadi 339 perpustakaan yang terdiri dari 237 perpustakaan Sekolah dan 102 perpustakaan Desa. Dan tahun 2022 jumlah perpustakaan sebanyak 381 dengan rincian, ada penambahan pada perpustakaan sekolah sebanyak 277 dan 104 perpustakaan desa. Dan untuk jumlah penduduk pada tahun 2022 masih menggunakan data penduduk pada semester I yaitu 306.082, sehingga untuk perhitungan Rasio perpustakaan persatuan penduduk mendapatkan hasil 1,24.

4. Jumlah Rata-Rata Pengunjung Perpustakaan per Tahun

**Tabel 2.265 Jumlah Rata Rata Pengunjung Perpustakaan/Tahun
Kab. Luwu Timur Tahun 2018-2022**

No	Uraian	Satuan	Tahun				
			2018	2019	2020	2021	2022
1	Jumlah Rata Rata Pengunjung Perpustakaan/Tahun	Orang	18.010	13.112	11.962	8.082	15.451

Sumber : Dinas Perpustakaan dan Kearsipan Daerah Kab. Luwu Timur Tahun 2023

Pada tahun 2018 realisasi rata-rata pengunjung perpustakaan sebanyak 18.010 pengunjung/tahun. Pada tahun 2019 terealisasi 13.112 orang pada tahun 2020 target meningkat lagi menjadi 11.484 dan realisasi menurun menjadi 11.962 dan tahun 2021 mengalami penurunan 8082 dari target 12000,

tidak mencapai target karena adanya PPKM (pandemi covid 19). Dan pada tahun 2022, jumlah rata-rata pengunjung perpustakaan mencapai 15451 pengunjung/tahun melebihi target yang ditentukan.

5. Jumlah Koleksi Judul Buku Perpustakaan

Tabel 2.266 Jumlah Koleksi Judul Buku Perpustakaan Kabupaten Luwu Timur 2018-2022

No	Uraian	Satuan	Tahun				
			2018	2019	2020	2021	2022
1	Jumlah koleksi judul buku yang tersedia di Perpustakaan daerah	Judul	13.363	13.363	13.463	13.931	23.673

Sumber : Dinas Perpustakaan dan Kearsipan Daerah Kab. Luwu Timur Tahun 2023

Target koleksi judul buku perpustakaan Tahun 2018 realisasi 13.363 judul. Pada tahun 2019 Target 16.000 realisasi tidak ada perubahan, tidak ada penambahan buku karena adanya efisiensi anggaran. Tahun 2020 ada penambahan judul buku sebanyak 100 Judul sehingga koleksi bertambah menjadi 9,946 judul Namun tidak mencapai target dari 18.000 judul. dan pada tahun 2021 menjadi 10,411 atau bertambah 468 Judul. Dan untuk tahun 2022 ada penambahan sebanyak 13.262 judul sehingga jumlah koleksi judul buku yang tersedia di perpustakaan daerah sebanyak 23.673 judul.

6. Jumlah Pustakawan Tenaga Teknis,dan Penilai yang Memiliki Sertifikat

Tabel 2.267 Jumlah Pustakawan Tenaga Teknis,dan Penilai yang Memiliki Sertifikat Kab. Luwu Timur Tahun 2018-2022

NO	Uraian	Satuan	Tahun				
			2018	2019	2020	2021	2022
1	Jumlah pustakawan tenaga teknis,dan penilai yang bersertifikat	Orang	2	2	3	5	5
2	Jumlah seluruh pustakawan tenaga teknis,dan penilaian yang memiliki sertifikat	Orang	14	17	16	14	15
3	Jumlah pustakawan tenaga teknis,dan penilai yang memiliki sertifikat	%	30	36	35	33	35

Sumber : Dinas Perpustakaan dan Kearsipan Daerah Kab. Luwu Timur Tahun 2023

Jumlah pustakawan, tenaga teknis dan penilai pada tahun 2018 sebanyak 16 orang, pada tahun 2019 mengalami peningkatan menjadi 19 orang, tahun 2020 meningkat lagi menjadi 19 orang. Dan pada tahun 2021 sampe dengan tahun 2022 ada penambahan pada tenaga teknis sehingga jumlah seluruh pustakawan dan tenaga teknis berjumlah 20 orang.

2.3.2.18 Kearsipan

1. persentase perangkat daerah yang mengelola arsip secara baku

Pengelolaan arsip statis mencakup kegiatan yang dilakukan guna penyelamatan dan pelestarian dokumen/arsip dengan cara mengoptimalkan sarana dan prasarana kearsipan yang ada didalam pengelolaannya. Capaian pendampingan kepada Unit Kerja dan desa untuk menerapkan arsip sesuai kaidah kearsipan mengalami peningkatan dari tahun ke tahun. Keberhasilan dalam pengelolaan arsip di OPD tidak terlepas dari kesadaran Unit Kerja dan desa tentang pentingnya pengelolaan kearsipan. Capaian Pengelolaan Kearsipan tersebut seperti terlihat dalam tabel berikut:

Tabel 2.268 Persentase Perangkat Daerah Yang Mengelola Arsip Secara Baku Kab. Luwu Timur Tahun 2018-2022

No	Uraian	Satuan	Tahun				
			2018	2019	2020	2021	2022
1	Jumlah perangkat daerah yang mengelola arsip secara baku	OPD	19	23	34	5	39
2	Jumlah perangkat daerah	OPD	39	39	39	39	41
3	persentase perangkat daerah yang mengelola arsip secara baku	%	48,72	58,97	87,18	12,82	95,12

Sumber : Dinas Perpustakaan dan Kearsipan Daerah Kab. Luwu Timur Tahun 2023

Dalam Undang-undang No. 43 tahun 2009 tentang kearsipan disebutkan bahwa arsip adalah dokumen kegiatan atau peristiwa dalam berbagai macam bentuk dan media sesuai dengan perkembangannya teknologi informasi dan komunikasi yang dibuat dan diterima oleh Lembaga Negara, Pemerintah Daerah, Lembaga Pendidikan, Perusahaan, Organisasi Politik, Organisasi Massa dan Perorangan.

Terkait dengan fungsi dan kegunaan arsip yang sangat strategis, penting dilakukan pembinaan penataan, pengelolaan arsip dengan baik agar mudah diakses dan di pergunakan oleh yang berhak.

Untuk capaian dari tahun 2018 sampai 2022, telah dilakukan penerapan arsip dengan melakukan pembinaan arsip kepada pengelola OPD dan

desa/Kelurahan. Untuk penerapan arsip secara baku. Pada tahun 2018 ,OPD yang sudah menerapkan arsip secara baku, sebanyak 19 OPD(48,72%), tahun 2019sebanyak 23 OPD(58,97%). tahun 2020 sebanyak 34 OPD (87,18 %), tahun 2021 ada 5 OPD (12,82) yang menerapkan arsip baku sesuai target yang ditetapkan. Dan pada tahun 2022 merupakan jumlah Organisasi perangkat daerah yang sudah mengelola arsip secara baku sesuai ketentuan yang berlaku, dengan capaian 95,12 %.

2. Peningkatan SDM Pengelola Kearsipan

Tabel 2.269 Peningkatan SDM Pengelola Kearsipan Kabupaten Luwu Timur

No	Uraian	Satuan	Tahun				
			2018	2019	2020	2021	2022
1	Peningkatan SDM Pengelola Kearsipan	Keg	49	45	41	85	40

Sumber : Dinas Perpustakaan dan Kearsipan Daerah Kab. Luwu Timur Tahun 2023

Pentingnya arsip dalam kehidupan bermasyarakat, berbangsa dan bernegara menjadikan keberadaan arsip baik dinamis pada pencipta arsip maupun arsip statis pada LKD harus diperhatikan melalui upaya-upaya nyata baik mengacu pada pedoman, standar, system pengelolaan sarana dan prasarana, pendanaan dan sumber daya manusia (SDM) yang mengelolanya sehingga arsip menjadi Sumber informasi manajemen dan memori kolektif bangsa. Arsip statis merupakan arsip yang dihasilkan oleh pencipta arsip karena memiliki nilai guna kesejarahan dan masuk kategori permanen.

Pada tahun 2018 peningkatan SDM melalui kegiatan Lomba tertib Arsip (OPD dan Desa/Kel) sebanyak 49 pengelola, tahun 2019 dilakukan lomba tertib arsip (OPD dan Desa) sebanyak 45 pengelola, dan pada tahun 2020 lomba arsip terdiri 41 yang terdiri dari pengelola arsip OPD dan Desa. untuk 2021 peningkatan pengelola kearsipan sebanyak 85 pengelola OPD dan Desa. Dan pada tahun 2022 dilakukan peningkatan SDM pengelola kearsipan yang diikuti oleh 40 peserta yang terdiri dari pengelola Arsip OPD desa/kelurahan.

2.14. 2.3.3 Layanan Urusan Pemerintahan Pilihan

2.3.3.1 Pariwisata

1. Kunjungan Wisata

Tabel 2.270 Kunjungan Pariwisata Kab. Luwu Timur Tahun 2018-2022

No	Indikator	Satuan	Tahun				
			2018	2019	2020	2021	2022

No	Indikator	Satuan	Tahun				
			2018	2019	2020	2021	2022
1	Jumlah capaian kinerja kunjungan wisata sekabupaten dan kota	Orang	30.391	29.925	8.978	36.990	300.625
2	Jumlah kunjungan wisata yang direncanakan sekabupaten dan kota	Orang	22.000	24.500	27.500	30.000	32.000
3	Kunjungan wisata	%	138,14	122,14	32,64	123,30	

Sumber : Dinas Pariwisata, Pemuda dan Olahraga Kab. Luwu Timur Tahun 2023

2. Lama Kunjungan Wisata

Tabel 2.271 Lama Kunjungan Wisata Kab. Luwu Timur Tahun 2018-2022

No	Indikator	Satuan	Tahun				
			2018	2019	2020	2021	2022
1	Rata rata kunjungan wisata dalam satu tahun	Hari	2	3	3	3	3

Sumber : Dinas Pariwisata, Pemuda dan Olahraga Kab. Luwu Timur Tahun 2023

2.3.3.2 Pertanian

1. Cakupan bina kelompok petani

Tabel 2.272 Cakupan Bina kelompok Tani Kabupaten Luwu Timur 2018-2022

No	Indikator	Satuan	Tahun				
			2018	2019	2020	2021	2022
1	Jumlah kelompok petani yang mendapatkan bantuan pemda tahun n	klp	265	353	352	297	336
2	jumlah kelompok tani	klp	2.101	2.162	2.306	2.589	2.700
3	Cakupan bina kelompok petani	%	12,61	16,33	15,26	11,47	12,44

Sumber : Dinas Pertanian dan Ketahanan Pangan Kab. Luwu Timur Tahun 2023

Pada tahun 2022 Dinas Pertanian dan Ketahanan Pangan melalui Program yang memberikan bantuan langsung/Hibah kepada kelompok tani kabupaten luwu timur baik sumber anggaran yang berasal Anggaran APBN, APBD I dan APBD tedapat 336 Kelompok penerima bantuan dari total kelompok tani sebanyak 2.700 kelompok. Diharapkan pada tahun 2023 dan seterusnya kiranya cakupan bina kelompok tani agar lebih meningkat lagi. Meskipun demikian 2.700 kelompok tani mendapat pendampingan di lapangan.

2. Jumlah Kelompok Tani, Petani dan Keanggotaan Kelompok Tani

Tabel 2.273 Jumlah Kelompok Tani, Petani dan Keanggotaan Kelompok Tani

No	Kondisi	2018	2019	2020	2021	2022
1	Jumlah Kelompok Tani	2.101	2.162	2.306	2.598	2.700
a	Kelas Pemula	1.496	1.541	1.647	2.009	1.857
b	Kelas Lanjut	562	582	605	538	788
c	Kelas Madya	40	45	49	46	50
d	Kelas Utama	3	4	5	5	5
2. a.	Jumlah Petani/Buruh Tani	51.790	53.294	56.844	60.755	61.471
b	Jumlah Keanggotaan dalam Kelompok Tani	25	25	25	25	23
c	Rasio jumlah kelompok tani dibanding jumlah petani/buruh tani	0,05	0,05	0,04	0,04	0,04

Sumber : Dinas Pertanian dan Ketahanan Pangan Kab. Luwu Timur Tahun 2023

Dari tabel dapat diketahui bahwa Peningkatan jumlah kelompok tani di Kab. Luwu Timur mengalami peningkatan dari tahun 2018 sampai tahun 2022, menandakan bahwa, kesadaran petani akan pentingnya berkelompok sudah baik dan Penyuluh pertanian telah mengemban tugas memberikan dorongan kepada petani agar mau mengubah cara befikir, cara kerja dan cara hidup yang lebih sesuai dengan perkembangan jaman, perkembangan teknologi pertanian yang lebih maju. Upaya pengembangan kelompok tani perlu terus digalakkan. Untuk terwujudnya kelompok tani yang dinamis, para petani harus mempunyai disiplin, tanggung jawab dan terampil dalam kerjasama mengelola kegiatan usaha taninya. Berkurangnya jumlah anggota dalam Poktan disebabkan oleh, petani penggarap beralih profesi ke tempat lain.

2.3.3.3 Peternakan

**Tabel 2.274 Data Populasi Ternak
Di Kabupaten Luwu Timur Tahun 2018-2022**

No	Jenis Ternak	Tahun				
		2018	2019	2020	2021	2022
I.	Ternak Besar	18.392	23.295	21.109	21.371	21.222
a.	Sapi Potong	17.288	22.148	20.464	20.753	20.688
b.	Kerbau	1.104	1.147	645	586	534
II.	Ternak Kecil	33.088	38.152	37.003	36.931	37.217
a.	Kambing	14.500	14.978	12.554	12.970	13.114
b.	Babi	18.588	23.174	24.449	23.961	24.103
III.	Ternak Unggas	1.219.216	1.338.291	888.679	513.954	525.643
a.	Ayam Buras	239.136	240.465	210.609	244.784	244.920
b.	Ayam Ras Petelur	126.252	130.101	140.385	130.531	127.365
c.	Ayam Pedaging	826.843	933.718	498.535	97.519	106.319
d.	Itik	13.452	15.743	19.166	22.768	23.225

No	Jenis Ternak	Tahun				
		2018	2019	2020	2021	2022
e.	Itik Manila	13.533	18.264	19.984	24.352	23.814

Sumber : Dinas Pertanian dan Ketahanan Pangan Kab. Luwu Timur Tahun 2023

Tabel 2.274 menunjukkan adanya dinamika perkembangan populasi ternak dari tahun 2018 sampai 2022 yang menggambarkan bahwa di Kabupaten Luwu Timur dalam perkembangan populasi ternak cukup baik karena sebahagian besar masyarakat peternak telah memahami system budidaya pemeliharaan ternak yang baik. Adanya penurunan populasi dalam kurung waktu 2 (dua) tahun terakhir dipengaruhi oleh beberapa faktor :

1. Beberapa kasus penyakit yang menyerang ternak khususnya pada reproduksi ternak yang menjadi hambatan dalam pelaksanaan Inseminasi Buatan.
2. Pendataan ternak yang tidak maksimal disetiap desa yang memiliki populasi ternak.

Identifikasi ternak yang keluar dan masuk di wilayah Kabupaten Luwu Timur tidak terpantau dengan baik, karena tidak adanya pemantauan pada pos perbatasan wilayah Kab. Luwu Timur (Pos Tambangan, Lauwo dan Lampia).

Tabel 2.275 Situasi Umum Penyakit Hewan Menular di Kabupaten Luwu Timur Tahun 2018-2022

No	Jenis Ternak	Jumlah Jenis Penyakit dan jumlah kasus penyakit (ekor)											
		2018		2019		2020		2021		2022		Rata - Rata	
		Jumlah jenis penyakit	Jumlah kasus (ekor)	Jumlah jenis penyakit	Jumlah kasus (ekor)	Jumlah jenis penyakit	Jumlah kasus (ekor)	Jumlah jenis penyakit	Jumlah kasus (ekor)	Jumlah jenis penyakit	Jumlah kasus (ekor)	Jumlah jenis penyakit	Jumlah kasus (ekor)
1	Ayam	6	2.906	2	889	2	809	5	2.352	6	3.409	4	2.073
2	Sapi	9	353	7	652	7	771	10	994	9	1.112	8	776
3	Kerbau	0	0	0	0	0	0	1	3	1	2	0	1
4	Anjing	2	300	2	187	2	106	2	137	3	35	2	116
5	Kambing	5	256	5	347	5	713	5	196	4	221	5	278
6	Babi	5	142	4	259	2	216	7	569	4	141	4	214

Sumber : Dinas Pertanian dan Ketahanan Pangan Kab. Luwu Timur Tahun 2023

Dari tabel diatas jenis-jenis penyakit yang muncul pada ternak akan tetapi Sebagian besar telah di atasi melalui kegiatan Penganggulangan maupun pengobatan oleh medik veteriner (dokter hewan) dan petugas teknis peternakan.

2.3.3.4 Perdagangan

1. Ekspor bersih perdagangan

Untuk ekspor perdagangan di kabupaten luwu timur masih didominasi oleh 5 (lima) komoditi unggulan yaitu lada, nikel, kakao, rumput laut dan crude palm oil (CPO). Komoditi Nikel merupakan komoditi penyumbang nilai ekspor perdagangan terbesar. Tahun 2022, ekspor bersih perdagangan mencapai angka US\$ 1.251.398.446,76. Naik sebesar 36,02% dibandingkan tahun 2021. Rata-rata peningkatan ekspor bersih perdagangan dari tahun 2018 - 2022 mencapai 18,08%. Peningkatan ekspor bersih perdagangan tergambar pada tabel dibawah :

Tabel 2.276 Ekspor bersih perdagangan Kab Luwu Timur Tahun 2018-2022

No	Indikator	Satuan	Tahun				
			2018	2019	2020	2021	2022
1	Ekspor Bersih Perdagangan	US\$	658.612.319,17	660.572.391,96	773.511.973,67	919.980.853,88	1.251.398.446

Sumber: Dinas Perdagangan, Koperasi, Perindustrian, Usaha Kecil dan Menengah Kab. Luwu Timur Tahun 2023

2. Cakupan bina kelompok pedagang/usaha informal.

Tabel 2.277 Cakupan bina kelompok pedagang/usaha informal Kab Luwu Timur Tahun 2018-2022

No	Uraian	Satuan	Tahun				
			2018	2019	2020	2021	2022
1	Jumlah kelompok pedagang/usaha informal yang mendapatkan bantuan binaan Pemda Tahun-n	pedagang	585	763	1.190	1.572	2.426
2	Jumlah kelompok pedagang/usaha infromal	pedagang	4.230	4.230	4.100	4.100	4.100
3	Cakupan bina kelompok pedagang/usaha informal	%	13,83	18.04	29.02	38.34	59,17

Sumber : Dinas Perdagangan, Koperasi, Perindustrian, Usaha Kecil dan Menengah Kab. Luwu Timur Tahun 2023

Berdasarkan tabel diatas, cakupan binaan kelompok pedagang/usaha informal merupakan pedagang/usaha informal yang dalam hal pengurusan izin usaha. Tahun 2022, kelompok pedagang/usaha informal yang mendapatkan bantuan Pemda sebanyak 2.426 pedagang, naik sebanyak 854 pedagang dibandingkan tahun 2021. Jumlah kelompok pedagang/usaha informal 3 tahun terakhir, sejak tahun 2020 - 2022 stagnan diangka 4.100 pedagang disebabkan diberlakukannya aturan (1) Menteri Perdagangan RI. Nomor 07/M-

DAG/PER/2/2017 yang menerangkan penghapusan kewajiban pendaftaran ulang surat izin perdagangan dan berlaku selama perusahaan perdagangan menjalankan izin usaha, (2) Menteri Dalam Negeri Republik Indonesia Nomor 19 Tahun 2017 tentang pedoman penetapan izin gangguan daerah, (3) Peraturan Daerah Kabupaten Luwu Timur Nomor 6 Tahun 2018 tentang pencabutan peraturan daerah nomor 8 tahun 2010 tentang retribusi izin gangguan. Peningkatan cakupan bina kelompok pedagang/usaha informal tahun 2022 disebabkan semakin banyaknya pedagang/usaha informal yang melakukan pembaharuan izin Nomor Induk Berusaha sejak diberlakukannya sistem perizinan berbasis OSS (online single submission).

2.3.3.5 Perindustrian

1. Cakupan Bina Kelompok Pengrajin

Pembinaan terhadap Industri Kecil dan Menengah (IKM) di Kabupaten Luwu Timur dilakukan untuk meningkatkan wawasan serta pengetahuan para pelaku IKM dalam mengembangkan produk-produk sehingga mampu berdaya saing dan sekaligus meningkatkan pendapatan ekonomi para pelaku IKM. Pembinaan kerajinan juga menjadi salah satu bentuk program/kegiatan Dewan Kerajinan Nasional Daerah guna mendukung industri kreatif di Sulawesi Selatan pada umumnya.

Tabel 2.278 Cakupan Bina Kelompok Pengrajin Kab Luwu Timur Tahun 2018-2022

No	Indikator	Satuan	Tahun				
			2018	2019	2020	2021	2022
1	Jumlah kelompok pengrajin yang mendapatkan bantuan binaan pemda	IKM	112	74	81	50	15
2	Jumlah kelompok pengrajin	IKM	1778	1150	1150	249	246
3	Cakupan bina kelompok pengrajin	%	6,34	6,47	7,04	20,08	6,10

Sumber: Dinas Transmigrasi, Tenaga Kerja dan Perindustrian Kab. Luwu Timur Tahun 2022

Cakupan Bina Kelompok Pengrajin skala IKM dari tahun 2017 sampai Berdasarkan tabel 2.274 diatas, Jumlah Pengrajin ditahun 2022 mengalami penurunan disebabkan ada usaha yang tidak berjalan karena adanya kendala permodalan. Sementara itu, cakupan bina Kelompok Pengrajin skala IKM dari tahun 2018 sampai dengan tahun 2022 cenderung fluktuatif. Hal ini disebabkan jumlah IKM yang dibina disesuaikan dengan anggaran yang tersedia setiap tahunnya. Pada tahun 2022, Jumlah IKM yang dibina sebanyak 15 IKM.

Pembinaan terhadap industri kecil dan Menengah (IKM) Di Kabupaten Luwu Timur dilakukan untuk meningkatkan wawasan serta pengetahuan para

pelaku IKM dalam menggambarkan produk-produk sehingga mampu berdaya saing dan sekaligus meningkatkan pendapatan ekonomi para pelaku IKM. Salah satu potensi produk kerajinan di Kabupaten Luwu Timur adalah Anyaman teduhu yang berasal dari Desa Nuha Kecamatan Nuha. Oleh sebab itu, untuk mendukung pengembangan IKM kerajinan anyaman teduhu pemerintah daerah membentuk sentra kerajinan di Desa Nuha Kecamatan Nuha dengan Nama Sentra Kerajinan Anyaman Serat Alam Nuha Handicraft. Diharapkan melalui penguatan lembaga akan memacu peningkatan produksi dan melalui pelatihan akan meningkatkan kualitas produk kerajinan. Persentase target binaan pelaku IKM belum maksimal dikarenakan keterbatasan anggaran. Diharapkan setiap tahunnya kegiatan ini terus dijalankan sehingga seluruh pengrajin mendapatkan kesempatan untuk dibina melalui pelatihan.

2.3.3.6 Transmigrasi

1. Persentase Transmigran Swakarsa

Transmigran swakarsa adalah jenis transmigrasi yang merupakan prakarsa transmigran yang bersangkutan atas arahan, layanan dan bantuan pemerintah dan/atau pemerintah daerah bagi penduduk yang telah memiliki kemampuan.

Tabel 2.279 Persentase Transmigran Swakarsa Kab Luwu Timur Tahun 2018-2022

No	Indikator	Satuan	Tahun				
			2018	2019	2020	2021	2022
1	Jumlah transmigran swakarsa	KK	0	0	0	0	0
2	Jumlah transmigrasi	KK	1.230	1.255	1.255	1.278	1.370
3	Persentase transmigran swakarsa	%	0	0	0	0	0

Sumber: Dinas Transmigrasi, Tenaga Kerja dan Perindustrian Kab. Luwu Timur Tahun 2023

Transmigrasi Swakarsa merupakan transmigrasi yang dilakukan dengan biaya sendiri, namun berdasarkan bimbingan dan arahan juga fasilitas yang diberikan oleh pemerintah. Sampai dengan tahun 2022 belum ada transmigran swakarsa yang ditempatkan. Penempatan warga transmigran yang ada di Kabupaten Luwu Timur merupakan transmigran swakarya yaitu Program Kementerian Desa, Pembangunan Daerah Tertinggal dan Transmigrasi. Warga transmigran akan diberikan lahan dan tempat tinggal serta jaminan hidup selama beberapa bulan. Selain itu para transmigran akan diberikan Lahan Usaha untuk dapat diolah dan menjadi sumber dari penghasilannya.

2.3.3.7 Kelautan dan Perikanan

1. Produksi perikanan

Produksi perikanan adalah perbandingan jumlah produksi ikan dengan target daerah dimana jumlah produksi ikan merupakan cakupan semua hasil penangkapan dan budidaya ikan/binatang air lainnya/tanaman air yang ditangkap/dipanen dari sumber perikanan alami atau dari tempat pemeliharaan, baik yang diusahakan oleh perusahaan perikanan maupun rumah tangga perikanan termasuk juga kegiatan pembenihan ikan.

Produksi perikanan Kabupaten Luwu Timur selama 5 tahun terakhir mengalami peningkatan yang cukup signifikan yaitu rata-rata 1,9 persen. Pada tahun 2022 produksi perikanan Kab Luwu Timur mencapai 329.212,09 ton dimana produksi tersebut mencakup produksi perikanan budidaya sebesar 318.944,59 ton dan produksi perikanan tangkap sebesar 10.267,50 ton.

Kenaikan produksi perikanan didukung oleh peningkatan produksi Perikanan budidaya dan Perikanan Tangkap. Pada Perikanan budidaya total produksi pada tahun 2022 sebesar 318.944,59 ton atau 96,88 persen dari produksi perikanan tahun 2022 yang meliputi, Produksi Air Tawar, Produksi Air Payau meliputi komoditi Unggulan Udang, Bandeng dan Rumput Laut (kering) dan Produksi Pengembangan Budidaya Laut berupa Rumput Laut Cottoni. Sedangkan Produksi Perikanan Tangkap pada tahun 2022 sebesar 10.267,50 ton atau sebesar 3,11 persen total produksi perikanan tahun 2021. Selengkapnya pada tabel berikut.

Tabel 2.280 Produksi perikanan Kab Luwu Timur Tahun 2018-2022

No	Indikator	Satuan	Tahun				
			2018	2019	2020	2021	2022
1	Jumlah produksi ikan	Ton	319.739	320.368	325.355	325.622	329.212
2	Jumlah target daerah	Ton	318.422	319.394	320.411	325.359	325.730
3	Produksi perikanan	%	100	100	101	100	101,6

Sumber: Dinas Perikanan Kab. Luwu Timur Tahun 2023

Berdasarkan tabel diatas persentase produksi perikanan dari tahun 2018 sampai tahun 2022 selalu mengalami kenaikan capaian produksi. Hal ini menandakan jumlah produksi ikan telah mencapai target yang telah ditetapkan daerah bahkan telah melebihi target daerah. Peningkatan produksi perikanan tidak terlepas dari sumbangsih Pemerintah Daerah Kabupaten Luwu Timur dengan memberikan bantuan sarana dan prasarana budidaya dan penangkapan ikan.

2. Konsumsi ikan

Persentase konsumsi ikan diperoleh dari jumlah konsumsi ikan dibanding target daerah. Persentase konsumsi ikan pada tahun 2018 mengalami peningkatan hingga tahun 2022. Peningkatan capaian rata-rata konsumsi ikan perkapita Kabupaten Luwu Timur tersebut juga menggambarkan bahwa pelaksanaan kebijakan Sumber Pangan dari Laut dan kampanye Gemar Makan Ikan memberikan hasil yang signifikan. Berikut tabel data capaian konsumsi ikan selama 5 tahun terakhir.

Tabel 2.281 Konsumsi ikan Kab Luwu Timur Tahun 2018-2022

No	Indikator	Satuan	Tahun				
			2018	2019	2020	2021	2022
1	Jumlah kosumsi ikan	Kg	44,76	44,99	45,42	45,85	46,28
2	Jumlah target daerah	Kg	44,53	44,96	45,39	45,82	46,25
3	Konsumsi ikan	%	100	100	100	100	100

Sumber: Dinas Perikanan Kab. Luwu Timur Tahun 2023

3. Cakupan bina kelompok nelayan

Cakupan Bina Kelompok Nelayan merupakan indikator yang didapatkan dari jumlah Kelompok nelayan yang mendapatkan bantuan dibagi dengan jumlah kelompok nelayan yang terdaftar di daerah. Dari Tahun 2018 Sampai Tahun 2022 sebanyak 87 kelompok dengan jenis bantuan sarana dan prasarana alat tangkap sesuai permohonan proposal yang diajukan oleh kelompok yang telah dibantu, dengan jumlah kelompok yang terdaftar sampai tahun 2021 sebanyak 137 Kelompok, dengan persentase kelompok yang telah dibantu dari kelompok yang ada sebesar 63,50 %. Berikut data cakupan bina kelompok nelayan.

Tabel 2.282 Cakupan bina kelompok nelayan Kab Luwu Timur Tahun 2018-2022

No	Indikator	Satuan	Tahun				
			2018	2019	2020	2021	2022
1	Jumlah kelompok nelayan yang mendapatkan bantuan	Kelompok	25	11	17	23	32
2	Jumlah kelompok nelayan	Kelompok	128	130	134	137	120
3	Cakupan bina kelompok nelayan	%	19,53	8,46	12,68	16,79	26,66

Sumber: Dinas Kelautan, Perikanan dan Pangan Kab. Luwu Timur Tahun 2023

4. Produksi Perikanan Kelompok Nelayan

Produksi Perikanan Kelompok Nelayan merupakan indikator yang didapatkan dari jumlah produksi ikan kontribusi hasil kelompok nelayan dibandingkan jumlah produksi ikan di daerah. Dalam rangka meningkatkan produksi dan produktivitas perikanan tangkap pemerintah Kab. Luwu Timur telah memberikan bantuan sarana dan prasarana bagi kelompok nelayan. Produksi kontribusi hasil kelompok nelayan didapatkan berdasarkan data kelompok yang menerima bantuan pemerintah provinsi berdasarkan usulan yang diajukan oleh masyarakat nelayan. Selengkapnya disajikan pada tabel berikut.

Tabel 2.283 Produksi Perikanan Kelompok Nelayan Kab Luwu Timur Tahun 2018-2022

No	Indikator	Satuan	Tahun				
			2018	2019	2020	2021	2022
1	Jumlah produksi ikan kontribusi hasil kelompok nelayan	Ton	9.993	9.995	10.012,71	12.342.23	10.247,8
2	Jumlah produksi ikan di daerah	Ton	319,739	320,368	325.355,71	325,622.5	329,212.09
3	Produksi perikanan kelompok nelayan	%	3,12	3,11	3,07	3,11	3,11

: Sumber: Dinas Perikanan Kab. Luwu Timur Tahun 2023

Dari tabel diatas dapat diketahui bahwa nelayan yang telah berkelompok berkontribusi terhadap produksi perikanan rata- rata sebesar 3,11 persen.

Dari data tersebut jumlah produksi nelayan yang berkelompok selalu berubah meskipun jumlah produksi nelayan yang berkelompok masih kecil dibanding nelayan yang tidak berkelompok namun hasil produksi meningkat dari tahun ketahun.

Nelayan yang berkelompok memang memiliki tangkapan masih kurang dibanding nelayan yang tidak berkelompok, karena nelayan yang berkelompok rata-rata nelayan yang melaut di sekitar pesisir pantai dibanding nelayan yang tidak berkelompok seperti nelayan bagang yang dapat menangkap ikan diluar pesisir dengan alat tangkap yang besar.

5. Proporsi Tangkapan Ikan Yang Berada Dalam Batasan Biologis Yang Aman

Tabel 2.284 Proporsi Tangkapan Ikan Yang Berada Dalam Batasan Biologis Yang

Aman Kab Luwu Timur Tahun 2018-2022

No	Indikator	Satuan	Tahun				
			2018	2019	2020	2021	2022
1	Jumlah tangkapan ikan	Ton	9.993	9.995	10.012,71	10.037	10.267,50
2	80 % dari tangkapan maksimum lestari	Ton	11.991,60	11.994	12.015	12.044	12.044
Proporsi tangkapan ikan yang berada dalam batasan biologis yang aman		%	83.33	83.33	83.33	83.33	85,24

Sumber: Dinas Perikanan Kab. Luwu Timur Tahun 2022

Dari tabel diatas dapat diketahui bahwa Proporsi tangkapan ikan dari tahun 2017 sampai 2021 Proporsi tangkapan berada dalam batasan biologis yang aman dengan angka 83,33 % sampai 85,24 % artinya baru 85,24 % yang dapat diekplor oleh nelayan. Walaupun proporsi tersebut mengalami kenaikan, namun masih dapat dikendalikan untuk tidak melebihi 100 persen dari jumlah tangkapan yang diperbolehkan. Jumlah tangkapan yang diperbolehkan adalah 80% dari jumlah tangkapan lestari (maksimum sustainable yield–MSY).

6. Rasio Kawasan Lindung Perairan Terhadap Total Luas Perairan Teritorial

Luas kawasan konservasi perairan di Kab Luwu Timur pada tahun 2018 sebesar 606,5 Ha, sedangkan total luas perairan teritorial kabupaten Luwu Timur seluas 4.805.000 Ha. berdasarkan data ini diketahui Rasio Kawasan Lindung Perairan Terhadap Total Luas Perairan Teritorial Kabupaten Luwu Timur sebesar 0,001 Persen. Selengkapnya pada tabel berikut.

Tabel 2.285 Rasio Kawasan Lindung Perairan Terhadap Total Luas Perairan Teritorial Kabupaten Luwu Timur Tahun 2018-2022

No	Indikator	Satuan	Tahun				
			2018	2019	2020	2021	2022
1	Kawasan lindung perairan	%	606,5	606,5	606,5	606,5	606,5
2	Total luas perairan teritorial	%	4.805.000	4.805.000	4.805.000	4.805.000	4.805.000
Rasio kawasan lindung perairan terhadap total luas perairan teritorial		%	0,001	0,001	0,001	0,001	0,001

Sumber: Dinas Perikanan Kab. Luwu Timur Tahun 2022

7. Nilai Tukar Nelayan

Nilai Tukar Nelayan (NTN) merupakan salah satu indikator yang digunakan untuk mengukur tingkat kesejahteraan nelayan tangkap di laut, dengan mengukur kemampuan tukar hasil tangkapan dibandingkan dengan produk yang dibutuhkan nelayan, baik untuk proses usaha penangkapan di laut maupun untuk konsumsi rumah tangga. Jika NTN periode tertentu lebih besar dari 100 berarti kondisi nelayan pada periode tersebut relatif lebih baik dibandingkan periode tahun dasar dan sebaliknya jika NTN lebih kecil dari 100 berarti terjadi penurunan daya beli nelayan. Pendapatan nelayan dan pembudidaya ikan diidentifikasi dengan mengukur Nilai Tukar Nelayan dan Pembudidaya (NTN). Nilai tukar digunakan untuk mempertimbangkan seluruh penerimaan (*revenue*) dan seluruh pengeluaran (*expenditure*) keluarga nelayan dan pembudidaya ikan.

Tabel 2.286 Nilai Tukar Nelayan Kabupaten Luwu Timur Tahun 2018-2022

No	Indikator	Satuan	Tahun				
			2018	2019	2020	2021	2022
1	Indeks yang di terima nelayan	%	127,20	127,26	127,34	127,36	127,40
2	Indeks yang di bayar nelayan	%	122,64	122,52	122,53	122,55	122,58
Nilai tukar nelayan		%	103,71	103,86	103,92	103,92	103,93

Sumber: Dinas Perikanan Kab. Luwu Timur Tahun 2023

2.15. 2.3.4 Layanan Fungsi Penunjang dan Administrasi Pemerintahan

2.3.4.1 Perencanaan Pembangunan

Kualitas perencanaan pembangunan daerah diukur dengan kesesuaian perencanaan program yang membandingkan kesesuaian antara rencana dan realisasi pelaksanaan program dan kegiatan sebagai berikut.

1. Tersedianya dokumen perencanaan RPJPD yang telah ditetapkan dengan PERDA

Dokumen perencanaan RPJPD Kab. Luwu Timur telah tersedia yang ditetapkan melalui Peraturan Daerah Nomor 03 Tahun 2016 tentang Perubahan Atas Peraturan Daerah Nomor 02 Tahun 2005 tentang Rencana Pembangunan Jangka Panjang Daerah Kabupaten Luwu Timur 2005 -2025.

Tabel 2.287 Tersedianya dokumen perencanaan RPJPD yang telah ditetapkan dengan PERDA Kab. Luwu Timur Tahun 2018 – 2022

No	Indikator	Satuan	Tahun				
			2018	2019	2020	2021	2022
1.	Tersedianya dokumen perencanaan	Ada/Tidak	Ada	Ada	Ada	Ada	Ada

No	Indikator	Satuan	Tahun				
			2018	2019	2020	2021	2022
	RPJPD yang telah ditetapkan dengan PERDA)						

Sumber : Bapelitbangda Kab. Luwu Timur Tahun 2022

2. Tersedianya Dokumen Perencanaan RPJMD yang telah ditetapkan dengan PERDA/PERKADA

Dokumen Perencanaan Pembangunan Jangka Menengah Daerah (RPJMD) Kab. Luwu Timur telah tersedia. RPJMD Kab. Luwu Timur telah ditetapkan melalui Peraturan Daerah Nomor 3 Tahun 2018 tentang Perubahan Peraturan Daerah Nomor 4 Tahun 2016 tentang Rencana Pembangunan Jangka Menengah Daerah Kabupaten Luwu Timur 2016 -2021.

Tabel 2.288 Tersedianya Dokumen Perencanaan RPJMD yang telah ditetapkan dengan PERDA/PERKADA Kab. Luwu Timur Tahun 2018 – 2022

NO.	Indikator	Satuan	Tahun				
			2018	2019	2020	2021	2022
1.	Tersedianya Dokumen Perencanaan RPJMD yang telah ditetapkan dengan PERDA/PERKADA	Ada/Tidak	Ada	Ada	Ada	Ada	Ada

Sumber : Bapelitbangda Kab. Luwu Timur Tahun 2022

3. Tersedianya Dokumen Perencanaan : RKPD yang telah ditetapkan dengan PERKADA

Tabel 2.289 Tersedianya Dokumen Perencanaan : RKPD yang telah ditetapkan dengan PERKADA Kab. Luwu Timur Tahun 2018-2022

No	Indikator	Satuan	Tahun				
			2018	2019	2020	2021	2022
1.	Tersedianya Dokumen Perencanaan : RKPD yang telah ditetapkan dengan PERKADA	Ada/Tidak	Ada	Ada	Ada	Ada	Ada

Sumber : Bapelitbangda Kab. Luwu Timur Tahun 2022

4. Tersedianya dokumen RTRW yang telah ditetapkan dengan PERDA

Tabel 2.290 Tersedianya dokumen RTRW yang telah ditetapkan dengan PERDA

Kab. Luwu Timur Tahun 2018-2022

No	Dokumen Perencanaan	Satuan	Tahun				
			2018	2019	2020	2021	2022
1.	Tersedianya dokumen RTRW yang telah ditetapkan dengan PERDA	Ada/Tidak	Ada	Ada	Ada	Ada	Ada

Sumber : Bapelitbangda Kab. Luwu Timur Tahun 2022

5. Penjabaran Konsistensi Program RPJMD Kedalam RKPD

Tabel 2.291 Penjabaran Konsistensi Program RPJMD Kedalam RKPD Kabupaten Luwu Timur Tahun 2018-2022

NO.	Indikator	Satuan	Tahun				
			2018	2019	2020	2021	2022
1.	Jumlah program RKPD Tahun berkenaan	Program	466	467	466	233	
2.	Jumlah program RPJMD yang harus dilaksanakan	Program	472	479	479	233	
3	Penjabaran Konsistensi Program RPJMD kedalam RKPD	%	98,73	97,49	97,29	100	

Sumber : Bapelitbangda Kabupaten Luwu Timur, 2022

6. Penjabaran Konsistensi Program RKPD kedalam APBD

Tabel 2.292 Penjabaran Konsistensi Program RKPD kedalam APBD Kabupaten Luwu Timur Tahun 2018-2022

No	Indikator	Satuan	Tahun				
			2018	2019	2020	2021	2022
1.	Jumlah program APBD tahun berkenaan	Program	445	435	435	232	
2.	Jumlah program RKPD Tahun berkenaan	Program	466	467	466	233	
3	Penjabaran Konsistensi Program RKPD kedalam APBD	%	95,49	93,15	93,34	99,57	

Sumber : Bapelitbangda Kabupaten Luwu Timur, 2022

2.3.4.2 Keuangan**1. Opini Badan Pemeriksa Keuangan**

Opini Badan Pemeriksa Keuangan (disingkat Opini BPK) merupakan pernyataan profesional pemeriksa mengenai kewajaran informasi keuangan yang disajikan dalam laporan keuangan yang didasarkan pada empat kriteria yakni kesesuaian dengan standar akuntansi pemerintahan, kecukupan pengungkapan (*adequate disclosures*), kepatuhan terhadap peraturan perundang-undangan, dan efektivitas sistem pengendalian internal dimana telah diterapkan oleh Pemerintah Kab. Luwu Timur dengan komitmen dari seluruh manajemen organisasi perangkat daerah (OPD) untuk secara konsisten menjaga dan mentaati aspek – aspek penting dalam siklus pengelolaan keuangan serta sinergitas dalam tahap penyusunan dan penetapan laporan keuangan. Data Opini BPK Kab. Luwu Timur Tahun 2018-2022 sebagai berikut :

Tabel 2.293 Opini BPK Terhadap Laporan Keuangan Kab. Luwu Timur Tahun 2018-2022

No	Indikator	Satuan	Tahun				
			2018	2019	2020	2021	2022
1	Opini BPK terhadap laporan keuangan	Hasil Opini BPK	WTP	WTP	WTP	WTP	

Sumber : Badan Pengelolaan Keuangan Daerah Kab. Luwu Timur Tahun 2023

2. Persentase SILPA

Tabel 2.294 Persentase SILPA Kab. Luwu Timur Tahun 2018-2022

No	Indikator	Satuan	Tahun				
			2018	2019	2020	2021	2022
1	Total Realisasi SILPA	Rp.	47.504.937.949,70	26.201.839.853,65	72.907.296.644,25	113.846.853.327,37	187.277.150.586,31
2	Total APBD	Rp	1.520.109.440.833,57	1.520.300.617.280,13	1.436.964.978.788,05	1.498.407.798.338,00	1.724.113.886.050,00
3	Persentase SILPA	%	3,13	1,72	5,07	7,60	10,86

Sumber : Badan Pengelolaan Keuangan Daerah Kab. Luwu Timur Tahun 2023

3. Persentase Belanja Pendidikan (20%)

Tabel 2.295 Persentase Belanja Pendidikan Kab. Luwu Timur Tahun 2018-2022

No	Indikator	Satuan	Tahun				
			2018	2019	2020	2021	2022
1	Jumlah Realisasi Belanja Bidang Urusan Pendidikan	Rp	331,017,934,796.70	340,996,954,738.65	334,072,059,524.08	353,871,279,491.48	306.044.766.262,00

2	Total APBD	Rp	1,520,109,440,833.57	1,520,300,617,280.13	1,436,964,978,788.05	1,478,098,933,563.34	1.724.113.886.050,00
3	Persentase Realisasi belanja pendidikan	%	21,78	22,43	23,25	23,94	17,75

Sumber : Badan Pengelolaan Keuangan Daerah Kab. Luwu Timur Tahun 2023

4. Persentase Belanja Kesehatan (10%)

Belanja kesehatan yang dialokasikan oleh Pemerintah Kab. Luwu Timur sudah memenuhi amanat undang undang yaitu sebesar 10 persen dari APBD. Persentase belanja kesehatan di Kab. Luwu Timur selengkapnya pada tabel berikut.

Tabel 2.296 Persentase Belanja Kesehatan Kab. Luwu Timur Tahun 2018-2022

No	Indikator	Satuan	Tahun				
			2018	2019	2020	2021	2022
1	Jumlah Belanja Bidang Urusan kesehatan	Rp	325,136,710,388.94	314,815,234,479.98	350,546,382,276.34	391,989,763,600.29	394.794.589.878,00
2	Total APBD	Rp	1,591,059,131,709.95	1,609,008,544,799.42	1,489,289,489,113.78	1,565,315,094,982.00	1.724.113.886.050,00
3	Persentase belanja kesehatan	%	20,44	19,57	23,62	25,04	22,89

Sumber : Badan Pengelolaan Keuangan Daerah Kab. Luwu Timur Tahun 2023

5. Penetapan APBD

Tabel 2.297 Penetapan APBD Kab. Luwu Timur Tahun 2018-2022

No	Indikator	Satuan	Tahun				
			2018	2019	2020	2021	2022
1	Penetapan APBD	Tepat Waktu/Tidak Tepat Waktu	Tepat Waktu (Perda Nomor 10 Tahun 2018, tentang perubahan APBD Tanggal 15 oktober 2018)	Tepat Waktu (Perda Nomor 3 Tahun 2019, tentang perubahan APBD Tanggal 11 Oktober 2019)	Tepat Waktu (Perda Nomor 9 Tahun 2020, tentang perubahan APBD Tanggal 19 Oktober 2020)	Tepat Waktu (Perda Nomor 12 Tahun 2021 tentang Perubahan APBD Tanggal 13 Oktober 2021)	Tepat Waktu (Perda Nomor 11 Tahun 2022 tentang Perubahan APBD Tanggal 17 Oktober 2022)

Sumber : Badan Pengelolaan Keuangan Daerah Kab. Luwu Timur Tahun 2023

2.3.4.3 Kepegawaian Pendidikan dan Pelatihan

1. Rata-rata Lama Pegawai mendapatkan Pendidikan dan pelatihan



Tabel 2.298 Rata-rata Lama Pegawai mendapatkan Pendidikan dan pelatihan Kab. Luwu Timur Tahun 2018-2022

No	Indikator	Satuan	Tahun				
			2018	2019	2020	2021	2022
1	Rata-rata lama pegawai mendapatkan pendidikan dan pelatihan	Hari	10 JP	6 JP	1 JP	9 JP	7 JP

Sumber: Badan Kepegawaian dan Pengembangan Sumber Daya Manusia Kab. Luwu Timur Tahun 2023

Pada tahun 2021 rata-rata lama pegawai mendapatkan Pendidikan dan pelatihan adalah 9 JP namun pada tahun 2022 mengalami penurunan yaitu 7 JP dalam setahun. Hal ini disebabkan oleh beberapa faktor diantaranya: pada tahun 2021 jumlah pegawai yang mengikuti diklat hanya terhitung dari anggaran yang berasal dari BKPSDM sehingga perhitungan rata-rata JP diperoleh lebih besar dari tahun 2022. Terjadinya ketimpangan data jumlah pegawai yang telah mengikuti diklat disebabkan salah satunya pelaksanaan Surat Edaran Bupati Nomor : 800/405/XI/BKPPD tentang Pelaksanaan Diklat Satu Pintu belum dipatuhi oleh setiap OPD lingkup Pemda Kab. Luwu Timur sehingga data ASN yang telah mengikuti Diklat Teknis dan Fungsional, Bimtek, Orientasi, Lokakarya, Seminar, Sosialisasi yang dilaksanakan oleh OPD tidak dapat diketahui oleh BKPSDM. Selain dari itu, yang menyebabkan rata-rata JP ditahun 2022 mengalami penurunan karena kurangnya dukungan anggaran pelatihan sehingga pelaksanaan kegiatan diklat menjadi terbatas.

2. Persentase ASN yang Mengikuti Pendidikan Dan Pelatihan Formal.

Tabel 2.299 Persentase ASN yang Mengikuti Pendidikan Dan Pelatihan Formal Kab. Luwu Timur Tahun 2018-2022

No	Indikator	Satuan	Tahun				
			2018	2019	2020	2021	2022
1	Jumlah ASN Yang Mengikuti pendidikan dan pelatihan formal	Orang	772	711	251	295	229
2	Jumlah Total ASN	Orang	3.854	3.992	3.877	3.937	4.506
3	Persentase ASN yang mengikuti pendidikan dan pelatihan formal	%	20,03	17,81	6,46	7,49	5,08

Sumber: Badan Kepegawaian dan Pengembangan Sumber Daya Manusia Kab. Luwu Timur Tahun 2023

Pada Tahun 2022 jumlah ASN Kabupaten Luwu Timur per 31 Desember 2022 mencapai 4.506 orang. Dari keseluruhan jumlah ASN di tahun 2022

terdapat 229 orang yang telah mengikuti pendidikan dan pelatihan diantaranya Diklat Budidaya Padi diikuti oleh 30 Orang, Diklat Budidaya Lada diikuti oleh 30 orang, Diklat Budidaya Sawit diikuti oleh 30 orang, dan Diklat LKPJ diikuti 84 Orang. Untuk Diklat Prajabatan diikuti 48 orang, Diklat PIM III diikuti oleh 5 orang serta Diklat PIM II diikuti sebanyak 2 orang. Realisasi tahun 2022 ini menurun dari tahun sebelumnya dikarenakan anggaran yang terbatas.

3. Persentase Pejabat ASN Yang Telah Mengikuti Pendidikan Dan Struktural

Tabel 2.300 Persentase Pejabat ASN Yang Telah Mengikuti Pendidikan Dan Struktural Kab. Luwu Timur Tahun 2018-2022

No	Indikator	Satuan	Tahun				
			2018	2019	2020	2021	2022
1	Jumlah pejabat ASN Yang telah mengikuti pendidikan dan pelatihan struktural	Orang	401	463	465	470	477
2	Jumlah Total Pejabat	Orang	510	550	528	361	398
3	Persentase pejabat ASN yang telah mengikuti pendidikan dan struktural	%	80,02	84,18	88,07	130,19	119,85

Sumber: Badan Kepegawaian dan Pengembangan Sumber Daya Manusia Kab. Luwu Timur Tahun 2023

Dari tabel data Pejabat ASN yang telah mengikuti pendidikan dan Struktural di Kabupaten Luwu Timur dari Tahun 2017 sampai dengan tahun 2021 adalah sebanyak 470 orang Pejabat Struktural. Khusus untuk tahun 2021 hanya ada 5 orang pejabat struktural yang mengikuti diklat yaitu Diklat PIM III. Dari total pejabat Struktural di tahun 2020 yang berjumlah 528 orang sedangkan di tahun 2021 per tgl 30 November 2021 berjumlah 361, penurunan jumlah ini disebabkan adanya beberapa faktor diantaranya ada pejabat yang BUP (Batas Usia Pensiun), meninggal dunia, Pejabat Struktural yang pindah keluar, Pejabat Struktural yang diberhentikan dari jabatannya. Untuk jumlah Pejabat Struktural per tgl 31 Desember 2021 setelah dilakukan Pelantikan Penyetaraan Jabatan Fungsional Jumlah Pejabat Struktural berkurang menjadi 361 Orang Pejabat Struktural. Sehingga dengan adanya penurunan jumlah Pejabat Struktural mempengaruhi jumlah persentase capaian pejabat Struktural yang telah mengikuti Diklat melebihi jumlah target pejabat Struktural yang ada saat ini. Jika dirata-ratakan dari total keseluruhan Pejabat Struktural dengan yang telah mengikuti diklat adalah sebesar 130.19 %. untuk progres rata-rata jumlah pejabat struktural yang telah mengikuti diklat sejak tahun 2017 sampai dengan tahun 2021 terus mengalami peningkatan yang signifikan. Sehingga diharapkan ditahun mendatang dari total keseluruhan dapat terakomodir lebih maksimal lagi.

4. Jumlah Jabatan Pimpinan Tinggi Pada Instansi Pemerintah

Jabatan Pimpinan Tinggi (JPT) adalah sekelompok jabatan tinggi pada instansi pemerintah dalam hal ini instansi daerah yaitu perangkat daerah Kab. Luwu Timur yang meliputi Sekretariat Daerah, Sekretariat DPRD, Dinas, Badan Daerah, dan Lembaga teknis daerah. JPT di lingkungan Pemerintah Provinsi terdiri atas JPT madya, dan JPT pratama.

Tabel 2.301 Jumlah Jabatan Pimpinan Tinggi Pada Instansi Pemerintah Kab. Luwu Timur Tahun 2018-2022

No	Indikator	Satuan	Tahun				
			2018	2019	2020	2021	2022
1	Jumlah jabatan pimpinan tinggi pada instansi pemerintah	Jabatan	27	30	27	30	31

Sumber: Badan Kepegawaian dan Pengembangan Sumber Daya Manusia Kab. Luwu Timur Tahun 2023

Jumlah jabatan yang terisi untuk tahun 2022 sebanyak 31 jabatan yang diduduki oleh pejabat struktural Eselon II/b. Untuk seleksi terbuka ditargetkan sebanyak 35 jabatan namun yang terisi hanya 31 jabatan dan masih terdapat 4 jabatan lowong. 1 (satu) orang JPT Pratama pensiun karena meninggal dunia pada akhir bulan oktober yang menduduki jabatan kepala BPBD kab. luwu timur. 1 (satu) orang beralih dari kepala Dinas Kesehatan Kabupaten Luwu Timur ke Pemprov Provinsi Sulsel. 2 (dua) jabatan lowong lainnya adalah Kepala Dinas Perumahan, Kawasan Pemukiman dan Pertanahan dan Staf Ahli Ekonomi dan Keuangan. Untuk seleksi terbuka ditargetkan sebanyak 2 JPT yaitu Jabatan kepala Dinas P2KB dan Setwan yang akan diisi dengan jumlah pelamar sebanyak 10 orang (masing-masing jabatan dilamar oleh 5 orang pelamar) dan Berdasarkan Surat Ketua Komisi aparatur sipil negara (KASN) No. B-3070/JP.00.00/08/2022 Tanggal 31 Agustus 2022 Hal Rekomendasi Hasil Seleksi Terbuka JPT Pratama di lingkungan Pemerintah Kabupaten Luwu Timur telah disetujui pengisian 2 jabatan tersebut.

5. Jumlah Jabatan Administrasi Pada Instansi Pemerintah

Jabatan Administrasi adalah sekelompok jabatan yang berisi fungsi dan tugas berkaitan dengan pelayanan publik serta administrasi pemerintahan dan pembangunan, yang terdiri atas :

- Jabatan administrator; dimana pejabatnya bertanggung jawab memimpin pelaksanaan seluruh kegiatan pelayanan publik serta administrasi pemerintahan dan pembangunan, atau disebut juga pejabat eselon III.
- Jabatan pengawas; dimana pejabatnya bertanggung jawab mengendalikan pelaksanaan kegiatan yang dilakukan oleh pejabat pelaksana, atau disebut juga pejabat eselon IV.

- c. Jabatan pelaksana; dimana pejabatnya bertanggung jawab melaksanakan kegiatan pelayanan publik serta administrasi pemerintahan dan pembangunan.

Tabel 2.302 Jumlah Jabatan Administrasi Pada Instansi Pemerintah Kab. Luwu Timur Tahun 2018-2022

No	Indikator	Satuan	Tahun				
			2018	2019	2020	2021	2022
1	Jumlah Jabatan administrasi pada instansi pemerintah	Jabatan	665	802	787	817	944

Sumber: Badan Kepegawaian dan Pengembangan Sumber Daya Manusia Kab. Luwu Timur Tahun 2023

Untuk data jumlah jabatan administrasi atau jabatan pelaksana non Eselon pada OPD lingkup Pemerintah Kab. Luwu Timur dari Tahun 2018 sampai dengan tahun 2022 per tgl 31 Desember 2022 adalah sebanyak 944 orang sedangkan data jumlah pegawai yang menduduki jabatan administrasi di tahun 2021 adalah sebesar 817. Terdapat penambahan sebanyak 127 orang pegawai. Bertambahnya jumlah posisi jabatan administrasi tersebut karena adanya beberapa pejabat fungsional yang dilantik ke jabatan Administrator dan pengawas serta ada juga pegawai yang beralih dari jabatan fungsional ke jabatan pelaksana.

6. Jumlah Pemangku Jabatan Fungsional Tertentu Pada Instansi Pemerintah

Jabatan fungsional adalah sekelompok jabatan yang berisi fungsi dan tugas berkaitan dengan pelayanan fungsional yang berdasarkan pada keahlian dan keterampilan tertentu. Jabatan fungsional dalam ASN terdiri atas :

- Jabatan fungsional keahlian; ahli utama, ahli madya, ahli muda, dan ahli pertama.
- Jabatan fungsional keterampilan: penyelia, mahir, terampil, dan pemula.

Tabel 2.303 Jumlah Pemangku Jabatan Fungsional Tertentu Pada Instansi Pemerintah Kab. Luwu Timur Tahun 2018-2022

No	Indikator	Satuan	Tahun				
			2018	2019	2020	2021	2022
1	Jumlah Pemangku jabatan fungsional tertentu pada instansi pemerintah	Jabatan	2.679	2.640	2.572	2.757	2.936

Sumber: Badan Kepegawaian dan Pengembangan Sumber Daya Manusia Kab. Luwu Timur Tahun

2023

Jumlah jabatan fungsional tertentu pada Instansi Pemerintah Kab. Luwu Timur sampai dengan tahun 2022 per tgl 31 Desember 2022 adalah sebanyak 2.936 orang sedangkan di tahun 2020 jumlah ASN yang menduduki jabatan fungsional tertentu sebanyak 2.757 orang. Terdapat penambahan jumlah pemangku Jabatan Fungsional Tertentu sebanyak 179 orang. Penambahan jumlah jabatan fungsional tersebut karena terdapat banyak tenaga kesehatan dan guru yang mutasi masuk ke kabupaten luwu timur serta terdapat beberapa pegawai yang dilantik dari jabatan administrasi beralih ke jabatan fungsional.

2.3.4.4 Penelitian dan Pengembangan

1. Persentase Pemanfaatan Hasil Kelitbangan

Tabel 2.304 Persentase Pemanfaatan Hasil Kelitbangan Kab. Luwu Timur Tahun 2018-2022

No	Indikator	Satuan	Tahun				
			2018	2019	2020	2021	2022
1	Jumlah kelitbangan yang di tindaklanjuti	Buah	N/A	N/A	2	3	
2	Jumlah kelitbangan dalam renja perangkat daerah	Buah	N/A	N/A	12	12	
3	Persentase pemanfaatan hasil kelitbangan	%	N/A	N/A	16,67	25	

Sumber : Bapelitbangda Kab. Luwu Timur Tahun 2022

2. Persentase Perangkat Daerah Yang Di Fasilitas Dalam Penerapan Inovasi Daerah

Tabel 2.305 Persentase Perangkat Daerah Yang Di Fasilitas Dalam Penerapan Inovasi Daerah Kab. Luwu Timur Tahun 2018-2022

No	Indikator	Satuan	Tahun				
			2018	2019	2020	2021	2022
1	Jumlah perangkat daerah yang di fasilitas	OPD	N/A	N/A	9	10	
2	Jumlah total perangkat daerah	OPD	N/A	N/A	39	41	
3	Persentase perangkat daerah yang di fasilitas dalam penerapan inovasi daerah	%	N/A	N/A	23,08	24,40	

Sumber : Bapelitbangda Kab. Luwu Timur Tahun 2022

2.3.4.5 Pengawasan

1. Persentase Tindaklanjut Temuan

Indikator ini diukur berdasarkan jumlah rekomendasi yang telah selesai ditindaklanjuti dibandingkan dengan jumlah seluruh rekomendasi hasil pemeriksaan. Terkait dengan adanya temuan hasil pemeriksaan dikarenakan pelaksanaan kegiatan tidak sesuai dengan peraturan yang berlaku yang disebabkan karena kurangnya kemampuan sumberdaya manusia aparatur di masing-masing perangkat daerah dalam memahami prosedur dan ketentuan yang berlaku khususnya bagi para pegawai pengelola keuangan. Angka peningkatan capaian kinerja indicator penyelesaian tindak lanjut hasil pemeriksaan disebabkan antara lain adanya respon dan koordinasi aktif dari perangkat daerah untuk menindaklanjuti rekomendasi temuan dan peran aktif Inspektorat Daerah dalam melakukan pengawasan terhadap manajemen pengelolaan laporan keuangan dan aset.

Tabel 2.306 Persentase Tindak Lanjut Temuan Kabupaten Luwu Timur Tahun 2018-2022

No	Indikator	Satuan	Tahun				
			2018	2019	2020	2021	2022
1	Jumlah temuan yang ditindak lanjuti	Temuan	366	383	44	100	1.496
2	Jumlah total temuan	Temuan	455	521	190	121	1.669
3	Persentase tindak lanjut temuan	%	80,44	73,51	23,16	82,64	89,63

Sumber : Inspektorat Kab. Luwu Timur Tahun 2022

Tabel 2.307 Tindak Lanjut Atas Temuan Hasil Pemeriksaan BPK RI, Inspektorat Prov. Sul-Sel & Inspektorat Kabupaten Luwu Timur Tahun 2022

No	Pemeriksaan	Jumlah Temuan/ Rekomendasi	Jumlah yang Telah di Tindak Lanjuti	Sisa	Presentase
1.	BPK RI	713	620	93	86,96
2.	Inspektorat Prov. Sul-Sel	58	51	7	87,93
3	Inspektorat Kab. Luwu Timur	898	825	73	91,87

Sumber : Inspektorat Kab. Luwu Timur Tahun 2023

2. Persentase Pelanggaran Pegawai

Tabel 2.308 Persentase Pelanggaran Pegawai Kabupaten Luwu Timur Tahun 2018-2022

No	Indikator	Satuan	Tahun
----	-----------	--------	-------

			2018	2019	2020	2021	2022
1	Jumlah ASN yang dikenai sanksi	Orang	0	0	0	7	75
2	Jumlah total ASN	Orang	3.854	3.992	3.877	3.935	4.506
3	Persentase pelanggaran pegawai	%	0	0	0	0,0018	0,0166

Sumber : Inspektorat Kab. Luwu Timur Tahun 2023

Total Jumlah Keseluruhan ASN Kabupaten Luwu Timur (PNS dan PPPK) yaitu sebanyak 4.506 orang yang terdiri dari 3.911 Orang PNS dan 595 Orang PPPK. Dari total keseluruhan ASN tersebut terdapat 75 Orang pegawai yang dikenakan sanksi disiplin, 73 orang diantaranya dikenai pelanggaran tidak disiplin masuk kerja sedangkan 2 orang lainnya dikenai pelanggaran disiplin TIPIKOR. Dari 75 orang pegawai yang dikenai pelanggaran disiplin tersebut, 71 diantaranya telah dilakukan pembinaan dan evaluasi disiplinnya sedangkan 4 orang lainnya belum dapat dilakukan pembinaan dikarenakan pegawai tersebut tidak hadir pada saat kegiatan pembinaan disiplin dilakukan karena sedang berada diluar Luwu Timur. Upaya yang akan dilakukan untuk lebih meningkatkan disiplin pegawai dan menurunkan tingkat pelanggaran disiplin pegawai Kabupaten Luwu Timur maka akan dilakukan sosialisasi serta pembinaan terkait regulasi dan aturan terbaru terkait dengan aturan disiplin pegawai sehingga dapat memberikan edukasi dan kesadaran bagi ASN untuk meningkatkan disiplinnya.

3. Jumlah Temuan BPK

Tabel 2.309 Jumlah Temuan BPK Kabupaten Luwu Timur Tahun 2018-2022

No	Indikator	Satuan	Tahun				
			2018	2019	2020	2021	2022
1	Jumlah temuan BPK	Temuan	6	23	8	57	713

Sumber : Inspektorat Kab. Luwu Timur Tahun 2023

2.3.4.6 Sekretariat Dewan

Kinerja Sekretariat DPRD dalam mendukung pelaksanaan pembangunan di Sulawesi Selatan sampai saat ini telah menunjukkan adanya sinergitas antara program kerja pemerintah daerah dan DPRD yang diindikasikan dengan ketersediaan rencana kerja tahunan pada setiap alat kelengkapan DPRD dan terintegrasinya program kerja DPRD dalam pelaksanaan fungsi pengawasan, fungsi legislasi dan fungsi anggaran dalam penyusunan dokumen perencanaan pembangunan daerah.

1. Tersedianya Rencana Kerja Tahunan Pada Setiap Alat Alat Kelengkapan DPRD Provinsi/Kab/Kota

Tabel 2.310 Tersedianya Rencana Kerja Tahunan Pada Setiap Alat Alat Kelengkapan DPRD Provinsi/Kab/Kota Kabupaten Luwu Timur Tahun 2016 – 2020

No	Indikator	Satuan	Tahun				
			2018	2019	2020	2021	2022
1	Tersedianya Rencana Kerja Tahunan Pada Setiap Alat Alat Kelengkapan DPRD Provinsi/Kab/Kota	Ada/tidak ada	Ada	Ada	Ada	Ada	Ada

Sumber : Sekretariat DPRD Kab. Luwu Timur Tahun 2023

2. Tersusun Dan Terintegrasinya Program Program Kerja DPRD Untuk Melaksanakan Fungsi Pengawasan, Fungsi Pembentukan Perda, Dan Fungsi Anggaran Dalam Dokumen Rencana Lima Tahunan (RPJMD) Maupun Dokumen Rencana Tahunan (RKP)

Tabel 2.311 Tersusun Dan Terintegrasinya Program Program Kerja DPRD Untuk Melaksanakan Fungsi Pengawasan, Fungsi Pembentukan Perda, Dan Fungsi Anggaran Dalam Dokumen Rencana Lima Tahunan (RPJMD) Maupun Dokumen Rencana Tahunan (RKP) Kabupaten Luwu Timur Tahun 2018-2022

No	Indikator	Satuan	Tahun				
			2018	2019	2020	2021	2022
1	Tersusun dan terintegrasinya program program kerja DPRD untuk melaksanakan fungsi pengawasan, fungsi pembentukan perda, dan fungsi anggaran dalam dokumen rencana lima tahunan (RPJMD) maupun dokumen rencana tahunan (RKP)	Ada/tidak ada	Ada	Ada	Ada	Ada	Ada

Sumber : Sekretariat DPRD Kab. Luwu Timur Tahun 2022

3. Terintegrasi Program Program DPRD Untuk Melaksanakan Fungsi Pengawasan, Pembentukan Perda Dan Anggaran Ke Dalam Dokumen Perencanaan Dan Dokumen Anggaran Setwan DPRD.

Tabel 2.312 Terintegrasi Program Program DPRD Untuk Melaksanakan Fungsi Pengawasan, Pembentukan Perda Dan Anggaran Ke Dalam Dokumen Perencanaan Dan Dokumen Anggaran Setwan DPRD Kabupaten Luwu Timur Tahun 2018-2022

No	Indikator	Satuan	Tahun				
			2018	2019	2020	2021	2022
1	Terintegrasi program program DPRD untuk	Ada/tidak ada	Ada	Ada	Ada	Ada	Ada

melaksanakan fungsi pengawasan, pembentukan perda dan anggaran ke dalam dokumen perencanaan dan dokumen anggaran setwan DPRD						
--	--	--	--	--	--	--

Sumber : Sekretariat DPRD Kab. Luwu Timur Tahun 2022

2.4. Aspek DayaSaing

2.16. 2.4.1 Kemampuan Ekonomi Daerah

Analisis kinerja atas aspek kemampuan ekonomi daerah dilakukan terhadap indikator pengeluaran konsumsi rumah tangga per kapita dan pengeluaran konsumsi non pangan per kapita. Berikut ini disajikan beberapa hasil analisis dari beberapa indikator kinerja pada fokus kemampuan ekonomi daerah sebagai berikut.

1. Pengeluaran konsumsi rumah tangga per kapita (Angka konsumsi RT per kapita)

Tabel 2.313 Komposisi Pengeluaran Per Kapita Sebulan menurut Kelompok Makanan (Rupiah) di Kabupaten Luwu Timur Tahun 2020-2022

No	Kelompok Makanan	Tahun		
		2020	2021	2022
1	Padi-padian	78.302	86.168	84.543
2	Umbi-umbian	4.946	5.489	5.661
3	Ikan/Udang/Cumi/Kerang	61.130	72.925	78.137
4	Daging	22.960	25.499	20.340
5	Telur dan Susu	36.218	33.194	31.419
6	Sayur-sayuran	33.293	38.608	38.819
7	Kacang-kacangan	9.077	9.190	8.125
8	buah-buahan	41.223	20.856	42.282
9	Minyak dan Kelapa	11.522	12.806	16.375
10	Bahan minuman	19.515	21.449	20.523
11	Bumbu-bumbuan	11.423	13.332	14.082
12	konsumsi lainnya	9.510	10.201	12.128
13	Makanan dan minuman jadi	132.090	129.800	142.555
14	Rokok	73.199	83.162	92.718
Total		544.408	562.679	607.706

Sumber: BPS Luwu Timur Dalam Angka 2023

2. Pengeluaran konsumsi non pangan per kapita (persentase konsumsi RT untuk nonpangan).

Tabel 2.314 Komposisi Pengeluaran Per Kapita Sebulan menurut Kelompok Bukan Makanan (Rupiah) di Kabupaten Luwu Timur Tahun 2020-2022

No	Kelompok Makanan	Tahun		
		2020	2021	2022
1	Perumahan dan fasilitas rumah tangga	312.676	337.756	353.803
2	Aneka komoditas dan jasa	144.749	121.008	116.220
3	pakaian, alas kaki dan tutup kepala	43.357	37.284	35.883
4	Komoditas tahan lama	119.061	92.722	81.431
5	pajak, pungutan dan asuransi	95.941	99.664	80.695
6	Keperluan pesta dan upacara/kenduri	25.743	15.937	18.426
Total		741.528	704.371	686.458

Sumber: BPS Luwu Timur Dalam Angka 2023

2.17. 2.4.2 Fasilitas Wilayah/Infrastruktur

1. Rasio Panjang Jalan Per Jumlah Kendaraan

Tabel 2.315 Rasio Panjang Jalan Per Jumlah Kendaraan Kab. Luwu Timur Tahun 2018-2022

No	Indikator	Satuan	Tahun				
			2018	2019	2020	2021	2022
1	Panjang Jalan	Km	1.889,27	1.889,27	1.889,27	1.889,27	1.889,27
2	Jumlah Kendaraan	Unit	30.353	33.192	30.393	32.131	37.444
3	Rasio Panjang Jalan Per Jumlah Kendaraan		0,062	0,057	0,062	0,059	0.050

Sumber : Dinas Perhubungan Kab. Luwu Timur Tahun 2023

Rasio panjang jalan per jumlah kendaraan di Kabupaten Luwu Timur dari tahun 2021 berada di angka 0,050, yang artinya bahwa setiap 0,050 Km jalan kabupaten melayani 1 kendaraan. Setiap 0,050 km jalan di wilayah tersebut berbanding dengan akses untuk melayani sejumlah kendaraan. Kendaraan yang diperhitungkan di sini terdiri dari mobil penumpang, bus, truk dan motor. Hal ini mengindikasikan bahwa kondisi jalan di Kabupaten Luwu Timur masih jauh dari kepadatan.

2. Jumlah Orang/Barang Yang Terangkut Angkutan Umum

Pada Tahun 2022 Jumlah penumpang dan barang yang diangkut menggunakan moda transportasi di darat, laut dan udara di Kabupaten Luwu Timur, mengalami peningkatan dari tahun 2022. Namun pada penumpang dan barang yang terangkut di Bandara mengalami penurunan karena pada tahun 2021 Bandara Soroako tidak menerima penerbangan umum hanya khusus internal PT. Vale Tbk. Hal ini karena adanya upaya pemutusan penyebaran Virus Corona sektor transportasi udara.

Tabel 2.316 Jumlah Orang/Barang yang Terangkut Angkutan Umum Kab. Luwu Timur Tahun 2018-2022

No	Uraian	Satuan	Tahun				
			2018	2019	2020	2021	2022
1.	Jumlah orang	Orang	300.227	376.958	290.241	259.991	390.518
2.	Jumlah Barang	Ton	290.241	290.241	253.796	139.967	255.085

Sumber : Dinas Perhubungan Kab. Luwu Timur Tahun 2023

3. Jumlah orang/barang melalui dermaga/ bandara/ terminal per tahun

Berdasarkan data yang diperoleh dari Dinas Kab. Luwu Timur, jumlah orang/barang yang melalui dermaga/bandara/terminal setiap tahunnya meningkat, selengkapnya pada tabel berikut.

Tabel 2.317 Jumlah Orang/Barang melalui dermaga/terminal per tahun Kab. Luwu Timur Tahun 2018-2022

NO	Uraian	2018		2019		2020		2021		2022	
		Orang	Barang	Orang	Barang	Orang	Barang	Orang	Barang	Orang	Barang
1.	Dermaga	135425	39753	76733	26600	37782	13001	38.531	10.072	153.444	55.285
2.	Bandara	23712	161174	22934	28182	6018	84923	3.581	53.539	8.710	100.270
3.	Terminal	141090	21458	277291	55459	209996	41099	217.879	76.356	228.364	99.530
4	Jumlah	300227	222385	376958	290241	253796	139023	139.023	259.991	390.518	255.085

Sumber : Dinas Perhubungan Kab. Luwu Timur Tahun 2023

2.18. 2.4.3 Iklim Berinvestasi

Dalam rangka meningkatkan iklim investasi di daerah, hal penting yang harus diperhatikan adalah penciptaan iklim kondusif yang mendukung investasi. Indikator yang berkaitan dengan iklim investasi, antara lain angka kriminalitas yang dilihat dari jumlah kejadian kejahatan dan jumlah demonstrasi.

a. Angka kriminalitas

Tabel 2.318 Angka Kriminalitas Tahun 2015-2019 Kabupaten Luwu Timur

No	Jenis Kriminal	2018	2019	2020	2021	2022
1.	Jumlah kasus Narkoba	3	4	23	30	48
2.	Jumlah kasus Pembunuhan	3	-	-	1	0
3.	Jumlah Kejahatan Seksual	6	6	18	19	33
4.	Jumlah kasus Penganiayaan	117	56	70	73	127
5.	Jumlah kasus Pencurian	127	53	40	59	55
6.	Jumlah kasus	0	0	7	15	9

No	Jenis Kriminal	2018	2019	2020	2021	2022
	Penipuan					
7.	Jumlah kasus Pemalsuan uang	0	0	0	0	0
8.	Total Jumlah Tindak Kriminal Selama 1 Tahun	256	119	158	197	371
9.	Jumlah Penduduk	299.975	300.374	302.039	304.938	306.082
10.	Angka Kriminalitas (8)/(9)	0,0008	0,0003	0,0005	0,0006	0,0012

Sumber : Polres Luwu Timur, 2023

b. Jumlah Demonstrasi

Tabel 2.319 Jumlah Demonstrasi di Kabupaten Luwu Timur Tahun 2018-2022

No	Uraian	Tahun				
		2018	2019	2020	2021	2022
1	Demonstrasi Politik	2	1	7	2	2
2	Demonstrasi Ekonomi	22	20	14	21	19
3	Demonstrasi Mogok Kerja	9	8	7	6	2
Jumlah Demonstrasi		33	29	28	29	23

Sumber : Kantor Kesbangpol Kab. Luwu Timur 2023

6. Jumlah Perda yang mendukung iklim usaha

Tabel 2.320 Jumlah Perda yang mendukung iklim usaha Kabupaten Luwu Timur 2018-2022

No	Unsur	Satuan	Tahun				
			2018	2019	2020	2021	2022
1	Jumlah Perda yang mendukung iklim usaha	Peraturan	2	1	3	4	0
	Jumlah		2	1	3	4	0

Sumber : Setdakab Luwu Timur, Bag. Hukum Tahun 2023

Jumlah perda yang mendukung Iklim Usaha Kabupaten Luwu Timur Tahun 2018-2022 sebanyak 10 Perda sebagai berikut :

1. Peraturan Daerah Nomor 4 tahun 2018 tentang Penambahan Penyertaan Modal Pemerintah Daerah Kepada Perusahaan Daerah Air Minum.
2. Peraturan Daerah Nomor 7 Tahun 2018 tentang Perubahan atas peraturan Daerah No. 31 Tahun 2011 tentang Retribusi Pengujian Kendaraan Bermotor.
3. Peraturan Daerah Nomor 2 Tahun 2019 Program Tanggungjawab Sosial di lingkungan Usaha.
4. Peraturan Daerah Nomor 1 Tahun 2020 tentang retribusi Pelayanan Tera/Tera Ulang.

5. Peraturan Daerah Nomor 2 Tahun 2020 tentang Retribusi Pelayanan parkir ditepi jalan umum.
6. Peraturan Daerah Nomor 3 Tahun 2020 tentang Perubahan Atas Peraturan Daerah Nomor 1 Tahun 2011 tentang Pelayanan Kesehatan.
7. Peraturan Daerah Nomor 1 Tahun 2021 tentang Retribusi Pemakaian Kekayaan Daerah.
8. Peraturan Daerah Nomor 2 Tahun 2021 tentang Perubahan Atas Peraturan Daerah No.13 Tahun 2011 Tentang Pelayanan Pasar.
9. Peraturan Daerah Nomor 3 Tahun 2021 tentang Perubahan Atas Peraturan Daerah No. 4 Tahun 2000 Penyertaan Modal Pemerintah Daerah Kabupaten Luwu Timur pada Perseroan Terbatas Bank Pembangunan Daerah Sulawesi Selatan dan Sulawesi Barat.
10. Peraturan Daerah Nomor 8 Tahun 2021 tentang Perubahan Bentuk Badan Hukum Perusahaan Umum Daerah Air Minum Waemami.

2.4.4. Sumber Daya Manusia

Sumberdaya manusia (SDM) merupakan aset pembangunan suatu wilayah yang sangat penting dalam peningkatan kesejahteraan masyarakat secara umum. Sumberdaya manusia yang tangguh, mandiri, berkualitas baik fisik maupun mental akan menjadi modal bagi suatu wilayah dalam mengolah sumberdaya yang ada, memanfaatkan potensi, dan menjawab permasalahan pembangunan yang ada. Pembangunan SDM di Luwu Timur diarahkan untuk menyiapkan SDM yang terampil, inovatif, kompetitif, dan disiplin dalam rangka meningkatkan laju pembangunan daerah. Indikator pembangunan SDM dapat dilihat dari kualitas tenaga kerja dan tingkat ketergantungan penduduk pada suatu wilayah.

a. Rasio Lulusan S1/S2/S3

Tabel 2.321 Rasio Lulusan S1/S2/S3 di Kabupaten Luwu Timur 2018-2022

No	Tingkat Pendidikan	Tahun				
		2018	2019	2020	2021	2022
1	Jumlah Lulusan S1	12,386	13,097	14,211	14.862	16.107
2	Jumlah Lulusan S2	224	364	396	405	452
3	Jumlah Lulusan S3	3	5	6	6	5
4	Jumlah Lulusan S1/S2/S3	12,613	13,466	14,613	15.273	16.564
5	Jumlah Penduduk	299,975	300,374	302,039	304.727	306.082
6	Rasio Lulusan S1/S2/S3	0,04	0,05	0,04	0,05	0,054

Sumber Data : Dinas Kependudukan dan Catatan Sipil, Tahun 2023

b. Rasio Ketergantungan

Rasio Ketergantungan adalah perbandingan antara jumlah penduduk umur 0-14 tahun, ditambah dengan jumlah penduduk 65 tahun ke atas

(keduanya disebut dengan bukan angkatan kerja) dibandingkan dengan jumlah penduduk usia 15-64 tahun (angkatan kerja).

Rasio ketergantungan (*dependency ratio*) dapat digunakan sebagai indikator yang secara kasar dapat menunjukkan keadaan ekonomi suatu wilayah. Rasio ketergantungan merupakan salah satu indikator demografi yang penting. Semakin tingginya rasio ketergantungan menunjukkan semakin tingginya beban yang harus ditanggung penduduk yang produktif untuk membiayai hidup penduduk yang belum produktif dan tidak produktif lagi. Sedangkan persentase rasio ketergantungan yang semakin rendah menunjukkan semakin rendahnya beban yang ditanggung penduduk yang produktif untuk membiayai penduduk yang belum produktif dan tidak produktif lagi.

Tabel 2.322 Rasio Ketergantungan di Kabupaten Luwu Timur Tahun 2018-2022

Kelompok Umur	Tahun				
	2018	2019	2020	2021	2022
0 - 14 tahun	86.960	85.815	86.518	86.160	85.636
15 - 64 tahun	198.636	199.698	200.727	203.754	205.567
65+	14.379	14.861	14.794	15.024	14.879
Jumlah penduduk Usia tidak Produktif	101.339	100.676	101.312	101.184	100,515
Rasio Ketergantungan	51.02	50.41	50.47	49,65	48,90

Sumber Data : Dinas Kependudukan dan Catatan Sipil, Tahun 2023 (Data diolah)

Apabila melihat data diatas, persentase rasio ketergantungan di Kabupaten Luwu Timur dalam lima tahun terakhir berada pada angka 49-51 persen. Hal tersebut menunjukkan posisi yang tidak terlalu tinggi dan juga terlalu rendah, dimana hal itu menandakan beban yang harus ditanggung penduduk yang produktif untuk membiayai penduduk yang belum produktif dan tidak produktif lagi masih seimbang setiap tahunnya.

2. 5 Capaian Indikator Pembangunan Daerah.

2.5.1 Capaian Indikator Kinerja Utama (IKU) Kabupaten Luwu Timur Tahun 2022.

Indikator Kinerja Utama (IKU) adalah ukuran keberhasilan dari suatu tujuan dan sasaran strategis operasional. RPJMD Kabupaten Luwu Timur Tahun 2021-2026 menetapkan indikator kinerja utama kepala daerah melalui 6 Indikator Tujuan dan 11 Indikator Sasaran yang mendukung pencapaian visi dan misi Bupati Luwu Timur. Penjelasan terkait pencapaian masing- masing target indikator tujuan dan sasaran terdapat pada uraian aspek kesejahteraan masyarakat) dan aspek daya saing daerah

Dalam rangka pencapaian tujuan dan sasaran pembangunan daerah Kabupaten Luwu Timur 2021-2026, maka dirumuskan program pembangunan daerah yang dilaksanakan selama 5 (lima) tahun. Berdasarkan RPJMD Kabupaten Luwu Timur Tahun 2021-2026 yang ditetapkan melalui Peraturan Daerah Kabupaten Luwu Timur Nomor 11 Tahun 2021 tentang Rencana Pembangunan Jangka Menengah Daerah Tahun 2021-2026, Berikut matriks pencapaian indikator tujuan, sasaran, dan program prioritas Bupati Luwu Timur berdasarkan target RPJMD Kabupaten Luwu Timur 2021-2026 yang ditetapkan. Penjelasan terkait pencapaian masing-masing target indikator program prioritas terdapat pada uraian aspek pelayanan umum

Tabel. 2.5.1 Capaian Indikator Kinerja Utama (IKU) Kabupaten Luwu Timur Tahun 2022.

No	Misi/Tujuan/Sasaran /Program Pembangunan Daerah	Indikator Kinerja (tujuan/impact/outcome)	Indikator	Satuan	Target Capaian Kinerja tahun 2022	Capaian Kinerja tahun 2022	
1	2	3	4	5	6	7	
Visi: Luwu Timur yang Berkelanjutan dan Lebih Maju Berlandaskan Nilai Agama dan Budaya							
1	Meningkatkan kesejahteraan dan taraf hidup masyarakat secara menyeluruh (M1)	Tujuan-1:					
		Mewujudkan peningkatan dan pemerataan kesejahteraan masyarakat (T1)	1	Angka Kemiskinan	%	6,64	6,81
		Sasaran-1:					
		Meningkatnya Kualitas manusia yang berdaya saing (S1)	2	Indeks Pembangunan Manusia (IPM)	Nilai	73,80	73,92
		Sasaran-2:					
		Meningkatnya kualitas pembangunan desa yang merata dan berkelanjutan (S2)	3	Indeks Desa Membangun (IDM)	Status Desa	Maju	Maju
2	Mengembangkan perekonomian daerah yang berdaya saing dan berjangkauan luas (M2)	Sasaran-3:					
		Meningkatnya Pemberdayaan Gender (S3)	4	Indeks Pemberdayaan Gender (IPG)	Nilai	89,94	90,34
		Tujuan-2:					
		Meningkatkan pertumbuhan ekonomi daerah yang berkeadilan (T2)	5	Pertumbuhan Ekonomi	%	2,49-3,33	1,99
			6	Rasio Gini	Nilai	0.389	0,394
		Sasaran-4:					
Meningkatnya pertumbuhan sektor unggulan daerah (S4)	7	Pertumbuhan PDRB Sektor Unggulan	%	1.83	- 1,84		
Sasaran-5:							
ketersediaan lapangan	8	Tingkat	%	3.3	4,48		

Rencana Kerja Pemerintah Daerah (RKPD) Tahun 2024 Kabupaten Luwu Timur

No	Misi/Tujuan/Sasaran /Program Pembangunan Daerah	Indikator Kinerja (tujuan/impact/outcome)	Indikator	Satuan	Target Capaian Kinerja tahun 2022	Capaian Kinerja tahun 2022
		pekerjaan dan lapangan usaha (S5)	Pengangguran Terbuka (TPT)			
3	Menyediaan infrastruktur daerah yang memadai dan lingkungan yang berkualitas (M3)	Tujuan-3:				
		Meningkatkan kapasitas dan kualitas infrastruktur daerah secara berkelanjutan (T3)	9 Indeks daya saing infrastruktur daerah	nilai	18,150 (Sedang)	82,4
		Sasaran-6:				
		Meningkatnya daya guna dan hasil guna infrastruktur daerah (S6)	10 Indeks kepuasan layanan infrastruktur	Nilai	74,89	58,21
		Sasaran-7:				
		Terpeliharanya kualitas lingkungan hidup dan ketahanan bencana (S7)	11 Indeks Kualitas Lingkungan Hidup Daerah (IKLH)	Point	87,55	79,71
		12 Indeks Risiko Bencana (IRB)	Nilai	202 (Tinggi)	176,14	
4	Menciptakan pemerintahan dan pelayanan publik yang lebih baik (M4)	Tujuan-4:				
		Mewujudkan tata kelola pemerintahan yang baik, bersih dan melayani (T4)	13 Indeks Reformasi Birokrasi (IRB)	Predikat	CC	CC
		Sasaran-8:				
		Meningkatnya akuntabilitas kinerja dan keuangan (S8)	14 Indeks pengelolaan keuangan daerah (IPKD)	Predikat	A (Baik)	A(Baik)
			15 Nilai SAKIP Daerah	Predikat	BB	B
		Sasaran-9:				
		Meningkatnya kualitas pelayanan publik (S9)	16 IKM Pelayanan SPM (Nilai)	Nilai	82,42	91,65
	17 IKM Pelayanan Perijinan dan non Perijinan (Nilai)	Nilai	82,21	87,80		
5	Mewujudkan ketenteraman dan ketertiban bagi seluruh warga masyarakat (M5)	Tujuan-5:				
		Meningkatkan kepatuhan masyarakat terhadap norma ketertiban dan ketenteraman (T5)	18 Angka Kriminalitas	Point	0,000643	0,000562
		Sasaran-10:				
	Terpeliharanya Rasa Aman dan damai dalam masyarakat	19 Indeks Ketertiban dan Ketenteraman	Nilai	76,72	64,88	
6	Menjamin	Tujuan-6:				

No	Misi/Tujuan/Sasaran /Program Pembangunan Daerah	Indikator Kinerja (tujuan/impact/outcome)	Indikator	Satuan	Target Capaian Kinerja tahun 2022	Capaian Kinerja tahun 2022	
	keberlangsungan pembangunan yang berbasis pada agama dan budaya (M6)	Meningkatkan toleransi dan kualitas kehidupan beragama serta ketahanan budaya daerah (T6)	20	Indeks kerukunan umat beragama	Nilai	75,89	Belum rilis
			21	Indeks Pembangunan Kebudayaan	Nilai	54.27	Belum Rilis
		Sasaran-11:					
		Meningkatnya penerapan nilai-nilai agama dan budaya sebagai landasan pembangunan (S11)	22	Cakupan penerapan nilai Agama dalam masyarakat	%	95	71,9
			23	Cakupan penerapan nilai budaya dalam masyarakat	%	95	53,79

2.5.2 Capaian Kinerja Penyelenggaraan Urusan Pemerintahan Kabupaten Luwu Timur Tahun 2022

Pengolahan informasi perencanaan pembangunan daerah berbasis data mencakup kondisi geografis, demografi, potensi sumber daya, ekonomi dan keuangan, dan informasi terkait dengan indikator kinerja penyelenggaraan pemerintahan daerah meliputi aspek kesejahteraan masyarakat, aspek pelayanan umum dan aspek daya saing daerah. Untuk mengetahui capaian indikator kinerja dari setiap aspek/fokus menurut bidang urusan penyelenggaraan pemerintahan daerah sesuai dengan kewenangan yang ditetapkan dalam peraturan perundang-undangan dengan melakukan evaluasi terhadap capaian indikator kinerja selama periode 5 (lima) tahun. Sebagai gambaran pencapaian kinerja penyelenggaraan urusan pemerintah Kabupaten Luwu Timur tahun 2018-2022 capaian indikator kinerja daerah (IKD) sesuai amanah Permendagri 86 Tahun 2017 dijabarkan pada tabel berikut ini:

Tabel 2.323 Capaian Kinerja Penyelenggaraan Urusan Kabupaten Luwu Timur Tahun 2022

NO	BIDANG URUSAN/INDIKATOR	CAPAIAN KINERJA					Interpretasi belum tercapai (<) sesuai (=)melampaui (>)	TARGET 2023
		2018	2019	2020	2021	2022		
KESEJAHTERAAN MASYARAKAT								
Kesejahteraan dan Pemerataan Ekonomi								
1	Otonomi Daerah, Pemerintahan Umum, Administrasi Keuangan							

Rencana Kerja Pemerintah Daerah (RKPD) Tahun 2024 Kabupaten Luwu Timur

NO	BIDANG URUSAN/INDIKATOR	CAPAIAN KINERJA					Interpretasi belum tercapai (<) sesuai (=)melampaui (>)	TARGET 2023
		2018	2019	2020	2021	2022		
	Daerah, Perangkat Daerah, Kepegawaian dan Persandian							
2	Pertumbuhan PDRB	3,39	1,17	1,46	-1,39	1,99	belum tercapai	2,50
3	Laju inflasi	4,19	1,91	1,21	2,96	5,13	belum tercapai	1,2
4	PDRB per kapita Berlaku	Rp 69,409,01	Rp70,0 57,09	Rp70,495,47	78,58	92,98	Melampaui	71,45
5	PDRB per kapitaKonstan	Rp53,902, 71	Rp53,4 68,10	Rp53,230,28	53,34	53,51	Melampaui	53,27
6	Indeks Gini	0,398	0,387	0,405	0,396	0,394	belum tercapai	0,389
7	Persentase penduduk diatas garis kemiskinan	92,77%	93,02%	93,15%	93,16	93,19	Melampaui	93,36
8	Indeks Pembangunan Manusia	72,16	72,8	73,22	73,34	73,92	Melampaui	73,80
9	Angka melek huruf	94,8	95,72	95,3	93,59	92,71	belum tercapai	95,70
10	Angka rata-rata lama sekolah	8,45	8,54	8,8	8,81	8,92	belum tercapai	9,20
11	Angka usia harapan hidup	70,03	70,38	70,53	70,63	70,94	Melampaui	70,63
12	Cakupan desa Siaga Aktif	100	100	100	100	100	Sesuai	100
13	Tingkat partisipasi angkatan kerja	71,21%	67,48%	72,36%	70,48	71,51	Melampaui	70,98
14	Tingkat pengangguran terbuka	2,18%	3,81%	4,46%	4,96	4,48	belum tercapai	3,30
15	Indeks Kepuasan Masyarakat	81,81	83,43	84,31	85,03	85,17	Melampaui	84,00
16	Opini BPK	WTP	WTP	WTP	WTP	WTP	Sesuai	WTP
ASPEK DAYA SAING DAERAH								
	angka kriminalitas	0,08	0,03	0,0005	0,0006	0,0012	Melampaui	6,43
ASPEK PELAYANAN UMUM								
Layanan Urusan Wajib Dasar								
Pendidikan								
17	Pendidikan Anak Usia Dini (PAUD)	39,79	45,71	46,11	49,31	56,62	belum tercapai	68,20
18	Angka PartisipasiKasar(PAUD)	39,79	45,71	46,11	49,31	56,62	belum tercapai	68,20
Angka Partisipasi Murni								
19	Angka Partisipasi Murni (APM SD/MI/Paket A	92,03	92,39	92,54	93,07	99,65	belum tercapai	102,55
20	Angka Partisipasi Murni (APM) SMP/MTS/ Paket B	95,73	95,97	95,99	85,13	89,64	belum tercapai	107,73
Angka Partisipasi Sekolah								
21	Angka Partisipasi Sekolah (APS) SD/MI/Paket A	91,93	95,93	95,95	90,87	97,09	belum tercapai	99,20
22	Angka Partisipasi Sekolah (APS) SMP/MTS/Paket B	95,51	98,37	98,49	71,00	82,67	belum tercapai	97,80
Angka Putus Sekolah :								
23	Angka Putus Sekolah (APS) SD/MI/Paket A	0,1	0,1	0,07	0,40	0,32	belum tercapai	0,33
24	Angka Putus Sekolah (APS) SMP/MTs/Paket B	0,23	0,21	0,2	1,42	1,12	belum tercapai	1,05
Angka Kelulusan:								
25	Angka Kelulusan (AL) SD/MI	99,62	99,55	99,75	99,98	99,85	belum tercapai	99,77
26	Angka Kelulusan (AL) SMP/MTs	99,28	98,82	99,5	99,81	100,00	Melampaui	99,52
Angka Melanjutkan								
27	Angka Melanjutkan (AM) dari SD/MI ke SMP/MTs	95,74	95,75	95,76	92,76	94,53	Melampaui	93,45
Fasilitas Pendidikan:								
28	Sekolah pendidikan SD/MI kondisi bangunan baik	78,35	71,78	72,27	73,35	74,45	Melampaui	73,07
29	Sekolah pendidikan SMP/MTs kondisi bangunan baik	78,85	77	78,51	80,36	81,40	belum tercapai	81,51
30	Rasio ketersediaan sekolah/penduduk usia sekolah pendidikan dasar	48,12	48,5	48,23	48,46	49,46	belum tercapai	59,95
31	rasio guru/murid sekolah pendidikan dasar	376	363	399	577	592	belum tercapai	696.32
32	proporsi murid kelas 1 yang berhasil menamatkan sekolah dasar	96,84	97,21	92,99	88,35	87,85	belum tercapai	92,31
33	angka melek huruf penduduk usia 15-24 tahun perezmpuan dan laki-laki	99,78%	99,84%	99,37%	99,41	99,70	Melampaui	99,42
34	Guru yang memenuhi kualifikasi	1464	1552	1548	85,48	93,76	Melampaui	89,98



Rencana Kerja Pemerintah Daerah (RKPD) Tahun 2024 Kabupaten Luwu Timur

NO	BIDANG URUSAN/INDIKATOR	CAPAIAN KINERJA					Interpretasi belum tercapai (<) sesuai (=)melampaui (>)	TARGET 2023
		2018	2019	2020	2021	2022		
	S1/D-IV							
Kesehatan								
35	Angka kematian bayi (AKB) per 1000 kelahiranhidup	7,34	8,03	8,16	9,56	10,24	belum tercapai	8,11
36	angka kelangsungan hidup bayi	92,67	91,98	91,85	90,44	89,76	Belum tercapai	0,9919
37	angka kematian balita per 1000 kelahiran hidup	1,40	0,89	0,72	0,37	1,52	belum tercapai	0,82
38	angka kematian neonatal per 1000 kelahiran hidup	5,07	0,06	4,61	7,35	6,86	melampaui	5,40
39	angka kematian ibu per 100,000 kelahiran hidup	87,35	142,67	108,74	147,09	133,3	belum tercapai	126,17
40	rasio posyandu per satuan balita	10,82	11,08	11,16	11,33	11,03	belum tercapai	11,59
41	rasio puskesmas, poliklinik, pustu per satuan penduduk	0,29	0,28	0,33	0,35	5,35	Melampaui	0,36
42	rasio rumah sakit per satuan penduduk	0,003	0,003	0,007	0,006	0,006	Sesuai	0,006
43	rasio dokter per satuan penduduk	13,23	14,51	14,24	0,154	14,89	Melampaui	0,163
44	rasio tenaga medis per satuan penduduk	26,44	33,16	33,16	0,304	26,81	Melampaui	0,258
45	cakupan komplikasi kebidanan yang ditangani	81,68	83,97	35,88	82,7	81%	Melampaui	69,5
46	cakupan pertolongan persalinan oleh tenaga kesehatan yang memiliki kompetensi kebidanan	95,24	92,9	92,76	93,51	93%	Melampaui	91,33
47	cakupan desa/kelurahan Universal Child Immunization (UCI)	92,13	99,21	88,98	94,49	91%	belum tercapai	96,85
48	cakupan balitagizi buru mendapat perawatan	100	100	100	100	100	Sesuai	100
49	persentase anak usia 1 tahun yang diimunisasi campak	34,84	105,89	96,85	91,73	95	Melampaui	94,60
50	non polio AFP rate per 100,000 penduduk	4,44	3,31	4,45	1,73	2	Melampaui	1,2
51	Cakupan balita pneumonia yang ditangani	0,3	0,2	7,64	20,78	100	Melampaui	39,27
52	Cakupan penemuan dan penanganan penderita penyakit TBC BTA	100	100	100	100	100	Melampaui	100
53	Tingkat prevalensiTuberkulosis (per 100.000 penduduk)	146,69	148,15	103,31	74,44	133,62		
54	Tingkat kematian karenaTuberkulosis (per 100.000 penduduk)	0,00044	0,0005 2	0,00011	0,65	4,9	Belum tercapai	<2
55	Proporsi jumlah kasus Tuberkulosis yang terdeteksi dalam program DOTS	93,29	96,3	67,09	76,10			95
56	Proporsikasus Tuberkulosis yang diobati dan sembuh dalam program DOTS	97,44	97,07	97,74	97,47	96,33	Melampaui	95
57	Cakupan penemuan dan penanganan penderita penyakit DBD	100	100	100	100	100	Sesuai	100
58	Penderita diare yang ditangani	156,49	159,15	99,79	50,37	115,06	Belum tercapai	100
59	Angka kejadian Malaria	<1	<1	0	<1	<1	sesuai	<1
60	Prevalensi HIV/AIDS (persen) dari total populasi	<0,027	<0,013	<0,013	0,0068	0,0045	Melampaui	0,1
61	Cakupan pelayanan kesehatan rujukan pasien masyarakat miskin	24,19	31,61	0,19	4,8	4,92	Melampaui	4,7
62	Cakupan kunjungan bayi	99,44	97,71	88,52	97,96	100,15	Melampaui	91
63	Cakupan puskesmas	154,55	154,55	154,55	163,6	162,6	belum tercapai	164
64	Cakupan pembantu puskesmas	50,39	57,48	57,48	57,48	57,48	belum tercapai	105
65	Cakupan kunjungan Ibu hamil K4	95,53	97,05	88,34	91,61	86,55	belum tercapai	91
66	Cakupan pelayanan nifas	93,13	92,37	92,71	93,13	91,26	belum tercapai	93
67	Cakupan pelayananan anak balita	91,41	88,26	66,39	94,15	91,80	Melampaui	76
68	Cakupan penjangingan kesehatan	99,82	100	0	78,29	95,74	belum tercapai	100

Rencana Kerja Pemerintah Daerah (RKPD) Tahun 2024 Kabupaten Luwu Timur

NO	BIDANG URUSAN/INDIKATOR	CAPAIAN KINERJA					Interpretasi belum tercapai (<) sesuai (=)melampaui (>)	TARGET 2023
		2018	2019	2020	2021	2022		
	siswa SD dan setingkat							
69	Cakupan pelayanan kesehatan dasar masyarakat miskin	132,29	130,79	74,30	99,292			106,763
70	Cakupan pelayanan gawat darurat level 1 yang harus diberikan sarana kesehatan (RS)	100	100	100	100	100	Sesuai	100
71	Cakupan Desa/Kelurahan mengalami KLB yang dilakukan penyelidikan epidemiologi < 24 jam	100	100	100	100	100	Melampaui	95
Pekerjaan Umum dan Penataan Ruang								
Pekerjaan Umum								
72	Proporsi panjang jaringan jalan dalam kondisi baik	0,624	0,396	0,4	39,18	34,12	Melampaui	0,42043
73	Rasio panjang jalan dengan jumlah penduduk	0,0064	0,0062	0,0062	0,0062	0,0062	Melampaui	0,00613
74	Persentase jalan kabupaten dalam kondisi baik(> 40 KM/Jam)	62,37	39,59	40	39,18	34,12	belum tercapai	42,04
75	Persentase jalan yang memiliki trotoar dan drainase/saluran pembuangan air (minimal 1,5 m)	0,114	0,133	0,133	0,134	0,134	Melampaui	0,133
76	Persentase rumah tinggal bersanitasi	93,88	97,43	97,91	97,91	98,06	Melampaui	97,3
77	Persentase drainase dalam kondisi baik	83,19	84,93	84,64	85,52	90,24	Melampaui	84,21
78	Persentase irigasi kabupaten dalam kondisi baik	47,37	50,34	50,72	54,00	55,97	Melampaui	53,38
79	Rasio Jaringan Irigasi	5,516	6,844	7,482	12,124	12,65	Melampaui	8,41
80	Persentase penduduk berakses air minum	47,55	49,59	57,48	58,70	60,67	belum tercapai	61,03
81	Proporsi rumah tangga dengan akses berkelanjutan terhadap air minum layak, perkotaan dan perdesaan	82	89,41	-	58,70	60,67	belum tercapai	61,02
Penataan Ruang:								
82	Rasio bangunan ber-IMB persatuan bangunan	0,13	0,14	0,13	0,151	0,177	Melampaui	0,142
Perumahan Rakyat dan Kawasan Permukiman								
83	Rasio rumah layak huni	16,94	17,43	17,74	0,183	0,19	Melampaui	0,180
84	Rasio permukiman layak huni	74,98	74,98	75,74	0,93	0,95	Melampaui	0,760
85	Cakupan ketersediaan rumah layak huni	82,46	84,56	86,65	87,50	89,05	Melampaui	87,35
86	Cakupan layanan rumah layak huni yang terjangkau	51,71	54,92	58,12	66,45	67,35	Melampaui	59,62
87	Persentase pemukiman yang tertata	74,98	74,98	75,74	93,37	94,78	Melampaui	76,04
88	Persentase lingkungan pemukiman kumuh	0,02	0,04	0,04	0,04	0,04	Sesuai	0,04
89	Persentase luasan permukiman kumuh di kawasan perkotaan	5,22	2,24	2,24	0,0737	2,71	Melampaui	2,19
90	Proporsi rumah tangga kumuh perkotaan	16,41	15,06	13,35	12,50	12,03	Melampaui	13,20
91	Cakupan lingkungan yang sehat dan aman yang didukung PSU	53,54	59,06	67,02	70,08	70,87	Melampaui	21,05
Ketertarikan, Ketertiban Umum dan Perlindungan Masyarakat								
92	Cakupan petugas Perlindungan Masyarakat (Linmas)	9,32	12,7	9,13	7,16	7,34	belum tercapai	10,00
93	Tingkat penyelesaian pelanggaran K3 (ketertiban, ketertarikan, keindahan)	74,55	100	100	100	100	Sesuai	100
94	Cakupan pelayanan bencana kebakaran kabupaten/kota	15,26	20,34	25,64	22,89	22,89	belum tercapai	45,21
95	Tingkat waktu tanggap (response time rate) daerah layanan Wilayah Manajemen Kebakaran (WMK)	73,03	75,15	91,18	80,56	81,57	belum tercapai	93,97
96	Persentase Penegakan PERDA	77,55	78,43	84,61	99,90	100	Sesuai	100



Rencana Kerja Pemerintah Daerah (RKPD) Tahun 2024 Kabupaten Luwu Timur

NO	BIDANG URUSAN/INDIKATOR	CAPAIAN KINERJA					Interpretasi belum tercapai (<) sesuai (=)melampai (>)	TARGET 2023
		2018	2019	2020	2021	2022		
Sosial								
97	Persentase PMKS yang memperoleh bantuan sosial	42,15	3,57	30,9	54,59	65,69	Melampai	44,93
98	Persentase PMKS yang tertangani	36,94	36,59	26,39	52,70	66,56	Melampai	40,23
99	Persentase PMKS skala yang memperoleh bantuan sosial untuk pemenuhan kebutuhan dasar	34,91	32,2	28,32	56,83	65,69	Melampai	42,88
100	Persentase prasarana yang menyediakan sarana prasarana pelayanan kesehatan sosial	62,5	77,78	100	100	100	Melampai	70
101	Persentase wahana kesejahteraan sosial berbasis masyarakat (WKBSM) yang menyediakan sarana prasarana pelayanan kesejahteraan sosial	0	44,44	70	70	80	Melampai	70
102	Persentase korban bencana yang menerima bantuan sosial selama masa tanggap darurat	100	100	100	100	100	Sesuai	100
103	Persentase korban bencana yang dievakuasi dengan menggunakan sarana prasarana tanggap darurat lengkap	100	100	100	100	100	Sesuai	100
104	Persentase penyandang cacat fisik dan mental, serta lanjut usia tidak potensial yang telah menerima jaminan sosial	8,24	7,71	7,39	7,72	9,13	belum tercapai	100
Layanan Urusan Wajib Non Dasar								
Tenaga Kerja								
105	Angka sengketa pengusaha-pekerja per tahun	11,76%	11,38%	22,82%	17,01	3,16	Melampai	9,93
106	Besaran kasus yang diselesaikan dengan Perjanjian Bersama (PB)	16,67%	0	8,82%	12,00	80,43	Melampai	13,33
107	Besaran pekerja/buruh yang menjadi peserta program Jamsostek	100%	100%	100%	100	15,57	belum tercapai	41,98
108	Besaran tenaga kerja yang mendapatkan pelatihan berbasis kompetensi	73,42%	73,83	75,75%	72,22	100	Sesuai	100
109	Besaran tenaga kerja yang mendapatkan pelatihan berbasis masyarakat	100%	100%	100%	100	85,38	Melampai	75,60
110	Besaran tenaga kerja yang mendapatkan pelatihan kewirausahaan	100%	100%	100%	100	100	Sesuai	100
111	Rasio lulusan S1/S2/S3	424,77	448,31	483,81	0,05	100	Sesuai	100
Pemberdayaan Perempuan dan Perlindungan Anak								
112	Persentase partisipasi perempuan di lembaga pemerintah	70,04	75,72	76,02	78,29	82,35	Melampai	75,25
113	Proporsi kursi yang diduduki perempuan di DPR	3,33	3,33	6,67	6,67	10	Sesuai	10
114	Partisipasi perempuan di lembaga swasta	29,96	24,28	23,98	27,71	17,65	belum tercapai	24,75
115	Rasio KDRT	0,04	0,04	0,03	0,037	0,31	belum tercapai	0,13
116	Partisipasi angkatan kerja perempuan	7,03	11,83	12,44	21,33	30,01	Melampai	12,34
117	Cakupan perempuan dan anak korban kekerasan yang mendapatkan penanganan pengaduan oleh petugas terlatih di dalam unit pelayanan terpadu	100	100	100	100	100	Sesuai	100
118	Cakupan layanan rehabilitasi sosial yang diberikan oleh petugas rehabilitasi sosial terlatih bagi perempuan dan anak korban kekerasan di dalam unit pelayanan terpadu.	100	100	100	100	100	Sesuai	100



Rencana Kerja Pemerintah Daerah (RKPD) Tahun 2024 Kabupaten Luwu Timur

NO	BIDANG URUSAN/INDIKATOR	CAPAIAN KINERJA					Interpretasi belum tercapai (<) sesuai (=)melampaui (>)	TARGET 2023
		2018	2019	2020	2021	2022		
119	Cakupan penegakan hukum daringkat penyidikan sampai dengan putusan pengadilan atas kasus-kasus kekerasan terhadap perempuan dan anak	90	89	94	76	100	Sesuai	100
120	Cakupan perempuan dan anak korban kekerasan yang mendapatkan layanan bantuan hukum	90	89	94		100	Sesuai	100
Pangan								
121	Ketersediaan pangan utama	71,11	68,55	69,61	87,06	79,64	Melampaui	70
122	Ketersediaan energi dan protein perkapita	4,383,08	3,731,26	3,258,86	212,69	3781	Melampaui	2.463
123	Pengawasan dan pembinaan keamanan pangan	69,2	55,5	0	0	66,66	belum tercapai	71
Pertanahan								
124	Persentase luas lahan bersertifikat	38,28	38,29	39,65	41,56	59,94	Melampaui	39,85
125	Penyelesaian kasus tanah Negara	100	100	100	100	100	Sesuai	100,00
126	Penyelesaian izin lokasi	0	100	100	100	100	Sesuai	100,00
LingkunganHidup								
127	Tersusunnya RPPLH Kabupaten/Kota	0	0	0	0	0	belum tercapai	1
128	Terintegrasinya RPPLH dalam rencana pembangunan kabupaten/kota	0	0	0	0	0	belum tercapai	80
129	Terselenggaranya KLHS untuk K/R/P tingkat daerah provinsi	0	1	0	Ada	1	Sesuai	1
130	Hasil Pengukuran Indeks kualitas Air	50	53,8	0	80,69	66,52	Melampaui	27,50
131	Hasil Pengukuran Indek skuualitas Udara	50,9	51,6	0	97,62	94,27	Melampaui	29,55
132	Hasil Pengukuran Indeks kualitas Tutupan Lahan	70.24	70.24	0	76,48	75,45	Melampaui	30,50
133	Pembinaan dan Pengawasan terkait ketaatan penanggung jawab usaha dan/ atau kegiatan yang diawasi ketaatannya terhadap izin lingkungan, izin PPLH dan PUU LH d yang diterbitkan oleh Pemerintah Daerah kabupaten/kota	50	50	0	52	52	Melampaui	50
134	Terlaksananya pemberian penghargaan lingkungan hidup	1	0	0	Ada	1	Sesuai	1
135	Timbulan sampah yang ditangani	19.345	25.915	22.535.10	27.343.70	31.380,23	belum tercapai	32,558
136	Persentase jumlah sampah yang berkurang melalui 3R	11,46	11,06	5,34	6,59	12,85	belum tercapai	26,33
137	Persentase cakupan area pelayanan	0	0	0	30,6	30,06	Melampaui	0
138	Persentase jumlah sampah yang tertangani	47,02	60,41	51,51	55,76	71,52	belum tercapai	73,10
139	Operasionalisasi TPA/TPST/SPA di kabupaten/kota	1	1	0	0	1	Sesuai	1
140	Persentase izin pengelolaan sampah oleh swasta yang di terbitkan	0	0	0	0	0	Sesuai	0
141	Persentase pengelolaan sampah oleh swasta yang taat terhadap peraturan perundang-undangan	0	0	0	0	0	Sesuai	0
Administrasi Kependudukan dan Pencatatan Sipil								
142	Rasio penduduk ber-KTP per satuan penduduk	0,96	0,97	1,00	0,99	0,98	belum tercapai	1,00
143	Rasio bayi berakte kelahiran	0,92	0,93	0,96	0,97	1	Melampaui	0,97
144	Rasio pasangan berakte nikah	0,24	0,33	0,41	0,44	0,49	Melampaui	0,47
145	Ketersediaan database kependudukan skala provinsi	Ada	Ada	Ada	Ada	Ada	Sesuai	Ada

Rencana Kerja Pemerintah Daerah (RKPD) Tahun 2024 Kabupaten Luwu Timur

NO	BIDANG URUSAN/INDIKATOR	CAPAIAN KINERJA					Interpretasi belum tercapai (<) sesuai (=)melampai (>)	TARGET 2023
		2018	2019	2020	2021	2022		
146	Penerapan KTP Nasional berbasis NIK	sudah	sudah	sudah	sudah	Sudah	Sesuai	Sudah
147	Cakupan penerbitan Kartu Tanda Penduduk (KTP)	95,68	96,86	99,71	98,73	98,4	belum tercapai	99,83
148	Cakupan penerbitan akta kelahiran	92,36	93,48	95,54	96,99	100	Melampai	96,55
Pemberdayaan Masyarakat dan Desa								
149	Cakupan sarana prasarana perkantoran pemerintahan desa yang baik	100	100	100	100	100	Sesuai	100
150	Rata-rata jumlah kelompok binaan lembaga pemberdayaan masyarakat (LPM)	135	135	135	1	100	Melampai	0
151	Rata-rata jumlah kelompok binaan PKK	365	365	365	2,87	434	Melampai	365
152	Persentase PKK aktif	100	100	139	100	100	belum tercapai	140
Pengendalian Penduduk dan Keluarga Berencana								
153	Laju pertumbuhan penduduk (LPP)	1,63	1,99	1,99	2,27	1,67	Belum tercapai	1,79
154	Total Fertility Rate (TFR)	2,21	2,21	2,21	2,79	2,79	Melampai	2,6
155	Persentase Perangkat Daerah (Dinas/Badan) yang berperan aktif dalam pembangunan Daerah melalui Kampung KB	56,25	56,25	56,25	32,14	57	belum tercapai	100
156	Persentase Perangkat Daerah (Dinas/Badan) yang menyusun dan memanfaatkan Rancangan Induk Pengendalian Penduduk	100	100	100	0	0	belum tercapai	100
157	Jumlah kebijakan (Peraturan Daerah/Peraturan Kepala Daerah) yang mengatur tentang pengendalian kuantitas dan kualitas penduduk	1	1	1	1	1	belum tercapai	2
158	Jumlah sektor yang menyepakati dan memanfaatkan data profil (parameter dan proyeksi penduduk) untuk perencanaan dan pelaksanaan program pembangunan	4	4	4	4	4	Sesuai	4
159	Jumlah kerja sama penyelenggaraan pendidikan formal, non formal, dan informal yang melakukan pendidikan kependudukan	0	1	1	1	2	belum tercapai	3
160	Rata-rata jumlah anak per keluarga	2	2	2	1,7	1,77	Melampai	2,02
161	Ratio Akseptor KB	71,53	73,89	72,47	69,95	69,94	Melampai	58,00
162	Angka pemakaian kontrasepsi/CPR bagi perempuan menikah usia 15 - 49	71,53	73,89	72,47	69,95	66,37	Melampai	58,00
163	Cakupan Pasangan Usia Subur (PUS) yang istrinya dibawah 20 tahun	2,03	2,98	Tidak Melaksanakan Pendataan (pandemi COVID 19)	1,21	1,07	Melampai	2,98
164	Cakupan PUS yang ingin ber-KB tidak terpenuhi (unmet need)	14,85	14,18	15,61	16,73	17,7	Belum tercapai	12,88
165	Persentase Penggunaan Kontrasepsi Jangka Panjang (MKJP)	23,86	24,79%	24,98	37,07	34,24	belum tercapai	37,89
166	Persentase tingkat keberlangsungan pemakaian kontrasepsi	37,21	26,66	37,98	42,96	50,66	Melampai	37,50
167	Cakupan anggota Bina Keluarga Balita (BKB) ber-KB	84,73	84,04	79,90	82,30	83,15	Melampai	79,98
168	Cakupan anggota Bina Keluarga Remaja (BKR) ber-KB	82,35	82,11	85,33	85,76			85,46

Rencana Kerja Pemerintah Daerah (RKPD) Tahun 2024 Kabupaten Luwu Timur

NO	BIDANG URUSAN/INDIKATOR	CAPAIAN KINERJA					Interpretasi belum tercapai (<) sesuai (=)melampaui (>)	TARGET 2023
		2018	2019	2020	2021	2022		
169	Cakupan anggota Bina Keluarga Lansia (BKL) ber-KB	85,26	81,13	81,19	81,52	82,15	Melampaui	81,38
170	Pusat Pelayanan Keluarga Sejahtera (PPKS) di setiap Kecamatan	9,09	9,09	9,09	9,09	9,09	Sesuai	9,09
171	Cakupan Remaja dalam Pusat Informasi Dan Konseling Remaja/Mahasiswa	418,18	445,55	436,36	445,45	445,45	Melampaui	437,00
172	Cakupan PKB/PLKB yang didayagunakan Perangkat Daerah KB untuk perencanaan dan pelaksanaan pembangunan daerah di bidang pengendalian penduduk	100	100	100	100	100	Sesuai	100
173	Cakupan PUS peserta KB anggota Usaha Peningkatan Pendapatan Keluarga Sejahtera (UPPKS) yang ber-KB mandiri	0,88	0,86	0,86	0,85	0,88	belum tercapai	0,95
174	Rasio petugas Pembantu Pembina KB Desa (PPKBD) setiap desa/kelurahan	100	100	100	100	100	Sesuai	100
175	Cakupan ketersediaan dan distribusialat dan obat kontra sepsi untuk memenuhi permintaan masyarakat	100	100	100	109,87			100
176	Persentase Faskes dan jejaringnya (diseluruh tingkatan wilayah) yang bekerjasama dengan BPJS dan memberikan pelayanan KBKR sesuai dengan standarisasi pelayanan	100	100	100	100	100	Sesuai	100
177	Cakupan penyediaan Informasi Data Mikro Keluarga di setiap desa	100	100	Tidak Melaksanakan Pendataan (COVID 19)	100	100	Sesuai	100
178	Persentase remaja yang terkena Infeksi Menular Seksual (IMS)	0	0	0	0	0	sesuai	0
179	Cakupan kelompok kegiatan yang melakukan pembinaan keluarga melalui 8 fungsi keluarga	52,25	62,82	71,13	76,98	78,29	Melampaui	72,22
180	Cakupan keluarga yang mempunyai balita dan anak yang memahami dan melaksanakan pengasuhan dan pembinaan tumbuh kembang anak	22,76	25,29	21,77	2,594	37,15	Melampaui	21,85
181	Rata-rata usia kawin pertama wanita	19	19	19	19	20,8	Melampaui	20
182	Persentase Pembiayaan Program Kependudukan, Keluarga Bencana dan Pembangunan Keluarga melalui APBD dan APBDes	0,0058	0,0061	0,0058	0,43	0,041	Melampaui	0,0061
Perhubungan								
183	Jumlah arus penumpang angkutan umum	300.227	376.958	290.241	259.991	390518	Melampaui	263.985
184	Rasio ijin trayek	0,009	0,014	0,011	0,000043	0.000085	belum tercapai	0,011
185	Jumlah uji angkutan umum	2302	2405	2640	2.547	2757	belum tercapai	3561
186	Jumlah Pelabuhan Laut/Udara/Terminal Bis	14	15	15	15	15	Sesuai	15
187	Persentase Layanan angkutan darat	0,227	0,124	0,183	0,117	0.115	belum tercapai	0,151
188	Persentase kepemilikan KIR angkutan umum	10.64	9.25	5.95	9,52	4.93	Melampaui	0,44
189	Pemasangan Rambu-rambu	100	100	100	100	53.05	Melampaui	30,20
190	Rasio panjang jalan perjumlah kendaraan	73,34	71,29	67,31	0,059	5.05%	belum tercapai	38,70



Rencana Kerja Pemerintah Daerah (RKPD) Tahun 2024 Kabupaten Luwu Timur

NO	BIDANG URUSAN/INDIKATOR	CAPAIAN KINERJA					Interpretasi belum tercapai (<) sesuai (=)melampaui (>)	TARGET 2023
		2018	2019	2020	2021	2022		
191	Jumlah orang yang terangkut angkutan umum	300.227	376.958	290.241	259,991	390518	Belum tercapai	408.624
192	Jumlah Barang yang terangkut angkutan umum	290.241	290.241	253.796	139,967	645603	Melampaui	408.624
193	jumlah Orang melalui dermaga/bendara/terminal per tahun	300227	376958	253796	139,023	390518	Belum tercapai	408.624
194	jumlah Barang melalui dermaga/bendara/terminal per tahun	222385	290241	139,023	259,991	645603	Melampaui	408.624
Komunikasi dan Informatika								
195	Persentasi penduduk yang menggunakan HP/telpon	82.44	83.73	85.14	91,83	89,51	Melampaui	87,30
196	Proporsi rumah tangga dengan akses internet	33.07	43.93	53.44	64,40	65,55	Melampaui	60,17
Koperasi, Usaha Kecil dan Menengah								
197	Persentase Koperasiaktif	75.47	75.63	75,75	76,47	77,33	Melampaui	53,92
198	Persentase UKM non BPR/LKM aktif	100	100	100	100	100	Melampaui	94,86
199	persentase BPR/LKM aktif	100	100	100	100	100	Melampaui	95,85
200	Persentase Usaha Mikro dan kecil	94,42	94,41	95,28	98,01	99,91	Melampaui	99,18
Penanaman Modal								
201	Jumlah investor berskala nasional (PMDN/PMA)	39	37	26	46	35	Melampaui	30
202	Jumlah nilai investasi berskala nasional PMDN/PMA	Rp. 517,446.	Rp. 598.558.	Rp. 1,995,155,	Rp.567,487,535,350	1.144.862.849,673	Melampaui	500.000.000.000
		0	569.406	132.539				
203	Rasio daya serap tenaga Kerja	202,8	162,3	278.9	455,30	135,21	belum tercapai	170,01
204	kenaikan /penurunan Nilai Realisasi PMDN (miliar rupiah)	128,51	135,45	32,19	37,55	331,98	Melampaui	800M
Kepemudaan dan Olahraga								
205	persentase wirausaha muda	19	19	19	60,00	46,42	Melampaui	35,60
206	Cakupan pembinaan olahraga	30	48	0	8,00	100	Sesuai	100
207	Cakupan pelatih yang bersertifikat	20	40	40	26,14	11.76	belum tercapai	55,71
208	Cakupan pembinaan atlet muda	40	40	0	0	100	Melampaui	22,86
209	Jumlah atlet berprestasi	47	64	30	74	21	Melampaui	10
210	Jumlah prestasi olahraga	5	6	0	75	197	Melampaui	4
Statistik								
211	Tersedianya sistem data dan statistik yang terintegrasi	ada	ada	ada	ada	ada	Sesuai	ada
212	Buku "Kabupatendalam Angka"	ada	ada	ada	ada	ada	Sesuai	ada
213	Buku "PDRB"	ada	ada	ada	ada	ada	Sesuai	ada
Persandian								
214	Persentase Perangkat daerah yang telah menggunakan sandi dalam komunikasi perangkat daerah	100	100	100	100	100	Sesuai	100
Kebudayaan								
215	Penyelenggaraan Festival seni dan budaya	2	2	0	0	1	Sesuai	1
216	Benda, Situs dan Kawasan CagarBudaya yang dilestarikan	10	13	15	18	4	Sesuai	4
217	Jumlah karya budaya yang direvitalisasi dan inventarisasi	29	47	47	48	48	belum tercapai	75
218	Jumlah cagar budaya yang dikelola secara terpadu	2	3	3	29	4	Melampaui	3
Perpustakaan								
219	Jumlah pengunjung perpustakaan per tahun	0.72	0.73	0.05	82	156.07	Melampaui	123
220	Koleksibuku yang tersedia di perpustakaan daerah	0.39	0.39	0.39	38,11	46.71	Melampaui	0,45
221	Rasio perpustakaan persatuan penduduk	1.06	1.1	1.09	1,10	2.24	Melampaui	1,10
222	Jumlah rata-rata pengunjung	18,01	13,112	11.962	8,082	15.451	Melampaui	12.205



Rencana Kerja Pemerintah Daerah (RKPD) Tahun 2024 Kabupaten Luwu Timur

NO	BIDANG URUSAN/INDIKATOR	CAPAIAN KINERJA					Interpretasi belum tercapai (<) sesuai (=)melampaui (>)	TARGET 2023	
		2018	2019	2020	2021	2022			
	perpustakaan/tahun								
223	Jumlah koleksi judul buku perpustakaan	13,363	13,363	13,463	13,931	23.673	Melampaui	11.415	
224	Jumlah pusta kawan, tenaga teknis, dan penilai yang memiliki sertifikat	100	100	100	33	100	Sesuai	100	
Kearsipan									
225	Persentase Perangkat Daerah yang mengelola arsip secara baku	48.72	58.97	87.18	12,81	95.12	Melampaui	12,82	
226	Peningkatan SDM pengelola kearsipan	2	3	4	85	40	belum tercapai	104	
Layanan Urusan Pilihan									
Pariwisata									
227	Kunjungan wisata	30,39	32,95	32,457	123,30	939.45	Melampaui	12	
228	Lama kunjunganwisata	2	3	3	3	3	Sesuai	3	
Pertanian									
229	Cakupan bina kelompok petani	0,06	0,06	0,06	11,47	12,44	belum tercapai	58,57	
Perdagangan									
230	Ekspor Bersih Perdagangan	658,612,3 19,17	660,57 2,391, 96	773,511,973 ,67,	919,980 ,853,88	125139844 6	Melampaui	750.000 .000	
231	Cakupan bina kelompok pedagang/usaha informal	13,91	18,20	29,02	38,34	59,17	Melampaui	15	
Perindustrian									
232	Cakupan bina kelompok pengrajin	6,34%	6,47%	7,04%	20,08	6,10	Melampaui	6,08	
Transmigrasi									
233	Persentase transmigrasi swakarsa	Tidak ada Penempatan Transmigrasi Swakarsa Tahun 2018-2022							
Kelautan dan Perikanan									
234	Produksi perikanan	100	100	101	100	101,06	Melampaui	100	
235	Konsumsiikan	100	100	100	100	100	Sesuai	100	
236	Cakupan bina kelompok nelayan	19,53	8,46	12,68	16,79	26,66	Melampaui	13,00	
237	Produksi perikanan kelompok nelayan	40,21	46,92	37,58	42,04	34,91	belum tercapai	42,00	
238	Proporsi tangkapan ikan yang berada dalam batasan biologis yang aman	1,25	1,25	1,25	88,33	85.24	Melampaui	1,27	
239	Rasio kawasan lindung perairan terhadap total luas perairan teritorial	0,30	0,23	0,23	0,001	0.001	belum tercapai	0,23	
Penunjang Urusan									
Perencanaan Pembangunan									
240	Tersedianya dokumen perencanaan RPJPD yang telah ditetapkan dengan PERDA	-	-	-	Ada	Ada	Sesuai	Ada	
241	Tersedianya dokumen perencanaan RPJMD yang telah ditetapkan dengan PERDA/PERKADA	Ada	-	-	Ada	Ada	Sesuai	Ada	
242	Tersedianya dokumen perencanaan RKPD yang telah ditetapkan dengan PERKADA	Ada	Ada	Ada	Ada	Ada	Sesuai	Ada	
243	Tersedianya dokumen RTRW yang telah ditetapkan dengan PERDA	-	-	-	Ada	Ada	Sesuai	Ada	
244	Penjabaran Konsistensi Program RPJMD kedalam RKPD	98,73	97,49	97,29	100	100	Sesuai	100	
245	Penjabaran Konsistensi Program RKPD kedalam APBD	95,49	93,15	93,34	99,57	99,56	Belum tercapai	100	
Keuangan									
246	Opini BPK terhadap laporan keuangan	WTP	WTP	-	WTP	WTP	Sesuai	WTP	
247	Persentase SILPA	6.6	2.95	5,07	7,6	10,86	Melampaui	3	
248	Persentase Belanja Pendidikan (20%)	22.21	20.54	20.54	23,94	17,75	belum tercapai	21	
249	Persentase Belanja Kesehatan (10%)	21.39	20.71	20.71	25,04	22,89	Melampaui	15	



NO	BIDANG URUSAN/INDIKATOR	CAPAIAN KINERJA					Interpretasi belum tercapai (<) sesuai (=)melampaui (>)	TARGET 2023
		2018	2019	2020	2021	2022		
250	Penetapan APBD	Tepat Waktu (Perda Nomor 10 Tahun 2018, tentang perubahan APBD Tanggal 15 oktober 2018)	Tepat Waktu (Perda Nomor 3 Tahun 2019, tentang perubahan APBD Tanggal 15 oktober 2018)	Tepat Waktu (Perda Nomor 9 Tahun 2020, tentang perubahan APBD Tanggal 19 Oktober 2020)	Tepat Waktu (Perda Nomor 12 Tahun 2021, tentang Perubahan APBD Tanggal 13 Oktober 2021)	Tepat waktu	Sesuai	Tepat waktu
Kepegawaian serta pendidikan dan pelatihan								
251	Rata-rata lama pegawai mendapatkan pendidikan dan pelatihan	5 Hari	5 Hari	4 Hari	9 JP	7JP	belum tercapai	20JP
252	Persentase ASN yang mengikuti pendidikan dan pelatihan formal	58,35%	74,15%	82,61%	7,49	11.63	belum tercapai	13,23
253	Persentase ASN yang telah mengikuti pendidikan dan pelatihan struktural	80,02%	84,18%	88,07%	92,33	3.02	belum tercapai	10,55
254	Jumlah jabatan pimpinan tinggi pada instansi pemerintah	27 Orang	30 Orang	27 Orang	30 Orang	31 Orang	belum tercapai	35 Orang
255	Jumlah jabatan administrasi pada instansi pemerintah	665 Orang	802 Orang	787 Orang	854 Orang	944 Orang	Melampaui	750 Orang
256	Jumlah pemangku jabatan fungsional tertentu pada instansi pemerintah	2679 Orang	2640 Orang	2572 Orang	2574 Orang	2936 Orang	belum tercapai	3300 Orang
Penelitian dan Pengembangan								
257	Persentase pemanfaatan hasil kelitbangan Penerapan SIDA	N/A	N/A	16,67	25			15.38
258	Persentase Perangkat daerah yang difasilitasi dalam penerapan inovasi daerah.	N/A	N/A	23,08	24,4			100
Pengawasan								
259	Persentase tindak lanjut temuan	80,44	73,51	23,16	82,64	89,63	belum tercapai	90
260	Persentase pelanggaran pegawai	0	0	1	0	0,0116	Melampaui	0
261	Jumlah temuan BPK	6	23	8	57	713	Melampaui	22

Sumber data: Hasil Evaluasi RKPD Tahun 2022 (data diolah)

i. Capaian Kinerja Kunci Pemerintahan Kabupaten Luwu Timur Tahun 2022.

Evaluasi Kinerja Penyelenggaraan Urusan Pemerintahan Daerah dilakukan untuk mendapatkan gambaran dari keberhasilan daerah dalam mengatur dan mengurus urusan yang menjadi kewenangan daerah. Evaluasi Kinerja Penyelenggaraan Urusan Pemerintah dilakukan dengan menggunakan Indikator Kinerja Kunci (IKK) yang disusun berdasarkan pembagian urusan pemerintahan yang menjadi kewenangan pemerintah daerah provinsi yang diatur dalam Undang-Undang Nomor 23 Tahun 2014 tentang Pemerintahan Daerah. Capaian Indikator Kinerja Kunci (IKK) tahun 2022 diuraikan pada tabel berikut ini:

Tabel 2.324 Capaian Indikator Kinerja Kunci (IKK) tahun 2022

NO	IKK Output/Keluaran	Capaian Kinerja	NO	IKK Outcome /Hasil	Capaian Kinerja
1	2	3	1	2	3
URUSAN PEMERINTAHAN WAJIB BERKAITAN PELAYANAN DASAR					
URUSAN PENDIDIKAN					
1	Jumlah Satuan Pendidikan Anak Usia Dini Terakreditasi (Negeri dan Swasta)	167	1	Tingkat partisipasi warga negara usia 5-6 tahun yang Berpartisipasi PAUD dalam	56,62%
2	Jumlah peserta didik PAUD(Negeri dan Swasta) yang menerima perlengkapan dasar peserta didik dari Pemerintah Daerah	6606			
3	Jumlah peserta didik PAUD (Negeri dan Swasta) yang menerima pembebasan biaya Pendidikan	6606	2	Tingkat partisipasi warga negara usia 7-12 tahun yang berpartisipasi dalam pendidikan dasar.	96,68%
4	Jumlah minimal Kebutuhan pendidik PAUD (Negeri dan Swasta)	0	3	Tingkat partisipasi warga negara usia 13- 15 tahun yang berpartisipasi dalam pendidikan menengah pertama	86,05%
5	Jumlah pendidik pada PAUD (Negeri dan Swasta)	714	4	Tingkat partisipasi warga negara usia 7-18 tahun yang belum menyelesaikan pendidikan dasar dan menengah yang berpartisipasi dalam pendidikan kesetaraan	0,84%
6	Jumlah pendidik PAUD (Negeri dan Swasta) yang Memiliki ijazah diploma empat (D- IV) atau sarjana (S1) bidang pendidikan anak usia dini, kependidikan lain atau psikologi dan sertifikat profesi guru pendidikan anak usia dini	109			
7	Jumlah kepala sekolah PAUD (Negeri dan Swasta) yang memiliki ijazah D-IV atau S1, sertifikat pendidik dan surat tanda tamat pendidikan dan pelatihan calon kepala sekolah untuk PAUD formal atau sertifikat pendidikan dan pelatihan kepala satuan PAUD non- formal dari lembaga pemerintah	149			
8	Jumlah SD dan SMP Negeri Terakreditasi	187			
9	Jumlah peserta didik jenjang sekolah dasar (Negeri dan Swasta) yang menerima perlengkapan dasar peserta didik dari Pemerintah Daerah	5322			
10	Jumlah peserta didik jenjang sekolah menengah pertama (Negeri dan Swasta) yang menerima perlengkapan dasar peserta didik dari Pemerintah Daerah	3976			
11	Jumlah peserta didik pada jenjang sekolah dasar (Negeri dan Swasta) yang menerima pembebasan biaya pendidikan	31.904			
12	Jumlah peserta didik pada jenjang sekolah menengah pertama (Negeri dan Swasta) yang menerima pembebasan biaya	12.709			

Rencana Kerja Pemerintah Daerah (RKPD) Tahun 2024 Kabupaten Luwu Timur

NO	IKK Output/Keluaran	Capaian Kinerja	NO	IKK Outcome /Hasil	Capaian Kinerja
1	2	3	1	2	3
	pendidikan				
13	Jumlah kebutuhan minimal pendidik pada jenjang sekolah dasar (Negeri dan Swasta)	579			
14	Jumlah kebutuhan minimal pendidik pada jenjang sekolah menengah pertama (Negeri dan Swasta)	319			
15	Jumlah pendidik pada jenjang sekolah dasar	1827			
16	Jumlah pendidik pada jenjang sekolah menengah pertama (Negeri dan Swasta)	801			
17	Jumlah kebutuhan minimal tenaga kependidikan pada jenjang sekolah dasar (Negeri dan Swasta)	185			
18	Jumlah kebutuhan minimal tenaga kependidikan pada jenjang sekolah menengah pertama (Negeri dan Swasta)	52			
19	Jumlah tenaga kependidikan pada jenjang sekolah dasar (Negeri dan Swasta)	497			
20	Jumlah tenaga kependidikan pada jenjang sekolah menengah pertama (Negeri dan Swasta)	243			
21	Jumlah pendidik pada jenjang sekolah dasar (Negeri dan Swasta) yang memiliki ijazah diploma empat (D-IV) atau sarjana (S1) dan sertifikat pendidik	785			
22	Jumlah pendidik pada jenjang sekolah menengah pertama (Negeri dan Swasta) yang memiliki ijazah diploma empat (D-IV) atau sarjana (S1) dan sertifikat pendidik	721			
23	Jumlah kepala sekolah pada jenjang sekolah dasar (Negeri dan Swasta) yang memiliki ijazah D-IV atau S1, sertifikat pendidik dan surat tanda tamat pendidikan dan pelatihan calon kepala sekolah	171			
24	Jumlah kepala sekolah pada jenjang sekolah menengah pertama (Negeri dan Swasta) yang memiliki ijazah D-IV atau S1, sertifikat pendidik dan surat tanda tamat pendidikan dan pelatihan calon kepala sekolah	50			
25	Jumlah tenaga penunjang lainnya pada jenjang sekolah dasar (Negeri dan Swasta) yang memiliki ijazah SMA/ sederajat	0			
26	Jumlah tenaga penunjang lainnya pada jenjang sekolah menengah pertama (Negeri dan Swasta) yang memiliki ijazah SMA/ sederajat	0			
27	Jumlah SD dan SMP Negeri Terakreditasi	187			
28	Jumlah peserta didik jenjang sekolah dasar yang menerima perlengkapan dasar peserta didik dari Pemerintah Daerah	5322			

Rencana Kerja Pemerintah Daerah (RKPD) Tahun 2024 Kabupaten Luwu Timur

NO	IKK Output/Keluaran	Capaian Kinerja	NO	IKK Outcome /Hasil	Capaian Kinerja
1	2	3	1	2	3
29	Jumlah peserta didik jenjang sekolah menengah pertama yang menerima perlengkapan dasar peserta didik dari Pemerintah Daerah	3976			
30	Jumlah peserta didik pada jenjang sekolah dasar yang menerima pembebasan biaya pendidikan	31.904			
31	Jumlah peserta didik pada jenjang sekolah menengah pertama yang menerima pembebasan biaya pendidikan	12.79			
32	Jumlah kebutuhan minimal pendidik pada jenjang sekolah dasar	579			
33	Jumlah kebutuhan minimal pendidik pada jenjang sekolah menengah pertama	319			
34	Jumlah pendidik pada jenjang sekolah dasar	1827			
35	Jumlah pendidik pada jenjang sekolah menengah pertama	801			
36	Jumlah kebutuhan minimal tenaga kependidikan pada jenjang sekolah dasar	185			
37	Jumlah kebutuhan minimal tenaga kependidikan pada jenjang sekolah menengah pertama	52			
38	Jumlah tenaga kependidikan pada jenjang sekolah dasar	497			
39	Jumlah tenaga kependidikan pada jenjang sekolah menengah pertama	243			
40	Jumlah pendidik pada jenjang sekolah dasar yang memiliki ijazah diploma empat (D-IV) atau sarjana (S1) dan sertifikat pendidik	785			
41	Jumlah pendidik pada jenjang sekolah menengah pertama yang memiliki ijazah diploma empat (D-IV) atau sarjana (S1) dan sertifikat pendidik	721			
42	Jumlah kepala sekolah pada jenjang sekolah dasar yang memiliki ijazah D-IV atau S1, sertifikat pendidik dan surat tanda tamat pendidikan dan pelatihan calon kepala sekolah	171			
43	Jumlah kepala sekolah pada jenjang sekolah menengah pertama yang memiliki ijazah D-IV atau S1, sertifikat pendidik dan surat tanda tamat pendidikan dan pelatihan calon kepala sekolah	50			
44	Jumlah tenaga penunjang lainnya pada jenjang sekolah dasar yang memiliki ijazah SMA/ sederajat	-			
45	Jumlah tenaga penunjang lainnya pada jenjang sekolah menengah pertama yang memiliki ijazah SMA/ sederajat	-			
46	Jumlah satuan pendidikan kesetaraan terakreditasi (Negeri dan Swasta)	7			

Rencana Kerja Pemerintah Daerah (RKPD) Tahun 2024 Kabupaten Luwu Timur

NO	IKK Output/Keluaran	Capaian Kinerja	NO	IKK Outcome /Hasil	Capaian Kinerja
1	2	3	1	2	3
47	Jumlah peserta didik pendidikan kesetaraan (Negeri dan Swasta) yang menerima perlengkapan dasar peserta didik dari Pemerintah Daerah	-			
48	Jumlah peserta didik pendidikan kesetaraan (Negeri dan Swasta) yang menerima pembebasan biaya pendidikan	-			
49	Jumlah kebutuhan minimal pendidik pada satuan pendidikan kesetaraan (Negeri dan Swasta)	-			
50	Jumlah pendidik pada satuan pendidikan kesetaraan (Negeri dan Swasta)	111			
51	Jumlah pendidik pada satuan pendidikan kesetaraan (Negeri dan Swasta) yang memiliki ijazah diploma empat (D-IV) atau sarjana (S1)	104			
52	Jumlah kepala sekolah pada jenjang sekolah dasar yang memiliki ijazah D-IV atau S1, sertifikat pendidik dan surat tanda tamat pendidikan dan pelatihan calon kepala sekolah	8			
53	Jumlah kepala sekolah pada satuan pendidikan kesetaraan (Negeri dan Swasta) yang memiliki ijazah D-IV atau S1	8			
URUSAN KESEHATAN					
NO	IKK Output/Keluaran	Capaian Kinerja	NO	IKK Outcome/Hasil	Capaian Kinerja
1	2	3	1	2	3
1	Jumlah RS Rujukan kabupaten/kota yang memenuhi sarana, prasarana dan alat kesehatan (SPA) sesuai standar	2			<u>223</u>
2	Jumlah RS dibina dan dipersiapkan akreditasinya	2			306.082 = 0,0007
3	Jumlah dukungan logistik kesehatan yang tersedia	4 Jenis barang/ Alat	1	Rasio Daya Tampung Rumah Sakit Rujukan	306.938 = 0,0002
	Jumlah SDM kesehatan untuk pelayanan antenatal	4 Tenaga per Puskesmas			
4	Jumlah dukungan logistik kesehatan yang tersedia	3 Jenis Alat			
	Jumlah SDM kesehatan untuk pelayanan persalinan sesuai standar	4 Tenaga per Puskesmas			
5	Jumlah dukungan logistik kesehatan yang tersedia	6 Jenis barang/Alat			
	Jumlah SDM kesehatan untuk pelayanan neonatal esensial sesuai standar	4 Jenis tenaga			
6	Jumlah dukungan logistik kesehatan yang tersedia	8 Jenis barang/Alat			
	Jumlah SDM kesehatan untuk pelayanan kesehatan balita sesuai standar	5 Jenis tenaga			
7	Jumlah dukungan logistik kesehatan yang tersedia	5 Jenis Alat	2	Persentase RS Rujukan Tingkat kabupaten/kota yang terakreditasi	2 / 2 kali 100
	Jumlah SDM kesehatan untuk pelayanan kesehatan anak usia	7 Jenis tenaga			100

Rencana Kerja Pemerintah Daerah (RKPD) Tahun 2024 Kabupaten Luwu Timur

NO	IKK Output/Keluaran	Capaian Kinerja	NO	IKK Outcome /Hasil	Capaian Kinerja
1	2	3	1	2	3
	pendidikan dasar sesuai standar				
8	Jumlah dukungan logistik kesehatan yang tersedia	3 Jenis barang/Alat	3	Persentase ibu hamil mendapatkan pelayanan kesehatan ibu hamil	92,81
	Jumlah SDM kesehatan untuk pelayanan kesehatan sesuai standar	5 Jenis tenaga	4	Persentase ibu bersalin mendapatkan pelayanan persalinan	99,90
9	Jumlah dukungan logistik kesehatan yang tersedia	3 Jenis barang/ Alat	5	Persentase bayi baru lahir mendapatkan pelayanan kesehatan bayi baru lahir	98,21
	Jumlah SDM kesehatan untuk pelayanan kesehatan sesuai standar	5 Jenis Tenaga			
10	Jumlah dukungan logistik kesehatan yang tersedia	3 Jenis barang/ Alat	6	Cakupan pelayanan kesehatan balita sesuai standar	93,34
	Jumlah SDM kesehatan untuk pelayanan kesehatan sesuai standar	4 Jenis Tenaga	7	Persentase anak usia pendidikan dasar yang mendapatkan pelayanan kesehatan sesuai standar	95,74
11	Jumlah dukungan logistik kesehatan yang tersedia	3 Jenis barang/ Alat	8	Persentase orang usia 15-59 tahun mendapatkan skrining kesehatan sesuai standar (usia produktif)	67,15
	Jumlah SDM kesehatan untuk pelayanan kesehatan sesuai standar	5 Jenis Tenaga	9	Persentase warga negara usia 60 tahun ke atas mendapatkan skrining kesehatan sesuai standar	80,29
12	Jumlah dukungan logistik kesehatan yang tersedia	4 Jenis barang/ Alat	10	Persentase penderita hipertensi yang mendapatkan pelayanan kesehatan sesuai standar	65,56
	Jumlah SDM kesehatan untuk pelayanan kesehatan sesuai standar	1 Jenis Tenaga			
13	Jumlah dukungan logistik kesehatan yang tersedia	7 Jenis barang/Alat	11	Persentase penderita DM yang mendapatkan pelayanan kesehatan sesuai standar	100
	Jumlah SDM kesehatan untuk pelayanan kesehatan sesuai standar	8 Jenis Tenaga	12	Persentase ODGJ berat yang mendapatkan pelayanan kesehatan jiwa sesuai standar	64,95
14	Jumlah dukungan logistik kesehatan yang tersedia Jumlah SDM kesehatan untuk pelayanan kesehatan sesuai standar	4 Jenis barang/Alat	13	Persentase orang terduga TBC mendapatkan pelayanan TBC sesuai standar	100
		5 Jenis Tenaga (85) + 2 = (87) Untuk PKM Nuha dan Mangkutana masing masing tambahan 1 orang Apoteker	14	Persentase orang dengan resiko terinfeksi HIV mendapatkan pelayanan deteksi dini HIV sesuai standar	100
URUSAN PEKERJAAN UMUM					
NO	IKK Output/ Keluaran	Capaian kinerja	NO	IKK Outcome /Hasil	Capaian kinerja
1	2	3	1	2	3

Rencana Kerja Pemerintah Daerah (RKPD) Tahun 2024 Kabupaten Luwu Timur

NO	IKK Output/Keluaran	Capaian Kinerja	NO	IKK Outcome /Hasil	Capaian Kinerja
1	2	3	1	2	3
1	Luas kawasan permukiman rawan banjir di WS kewenangan kabupaten/kota (ha)		1	Rasio luas kawasan permukiman rawan banjir yang terlindungi oleh infrastruktur pengendalian banjir di WS Kewenangan Kab/Kota	100%
			2	Rasio luas kawasan permukiman sepanjang pantai rawan abrasi, erosi, dan akresi yang terlindungi oleh infrastruktur pengaman pantai di WS Kewenangan kabupaten/kota	100%
2	Panjang sungai di kawasan permukiman yang rawan banjir di WS kewenangan kabupaten/kota (m)		3	Rasio luas daerah irigasi kewenangan kabupaten/kota yang dilayani oleh jaringan irigasi	55,89 %
3	Luas kawasan permukiman sepanjang pantai yang rawan abrasi erosi dan akresi di WS kewenangan kabupaten/kota (ha)		4	Persentase jumlah rumah tangga yang mendapatkan akses terhadap air minum melalui SPAM jaringan perpipaan dan bukan jaringan perpipaan terlindungi terhadap rumah tangga di seluruh kabupaten/kota	60,94 %
4	Panjang pantai di kawasan permukiman yg rawan abrasi, erosi, akresi di WS kewenangan Kabupaten/kota (m)		5	Persentase jumlah rumah tangga yang memperoleh layanan pengolahan air limbah domestik	96,31 %
			6	Rasio kepatuhan IMB kab/ kota	90,71%
			7	Tingkat Kemantapan Jalan kabupaten/kota	70,56%
5	Rencana Tata Pengaturan air dan tata pengairan /rencana pengelolaan sumber daya air WS kewenangan kabupaten /kota		8	Rasio tenaga operator/teknisi/ analis yang memiliki sertifikat kompetensi	38,42 %
6	Rencana Teknis tata pengaturan air dan tata pengairan/ rencana pengelolaan sumber daya air kewenangan kabupaten /kota				
7	Data prasarana dan sarana pengaman pantai dan sungai milik pemerintah kabupaten/ kota		9	Rasio proyek yang menjadi kewenangan pengawasannya tanpa kecelakaan konstruksi	100%
8	Luas kawasan permukiman rawan banjir di WS kewenangan Kabupaten /kota (ha)				
9	Panjang sungai di kawasan permukiman yang rawan banjir di WS kewenangan kabupaten/ kota (m)				
10	Luas kawasan permukiman sepanjang pantai yang rawan abrasi erosi dan akresi di WS kewenangan kabupaten/kota (ha)				
11	Panjang pantai di kawasan permukiman yg rawan abrasi, erosi, akresi di WS kewenangan kabupaten/kota (m)				

Rencana Kerja Pemerintah Daerah (RKPD) Tahun 2024 Kabupaten Luwu Timur

NO	IKK Output/Keluaran	Capaian Kinerja	NO	IKK Outcome /Hasil	Capaian Kinerja
1	2	3	1	2	3
12	Rencana Tata Pengaturan air dan tatapengairan/ Rencana Pengelolaan sumber daya air WS Kewenangan kabupaten/kota				
13	Rencana Teknis tata pengaturan air dan tata pengairan/rencana pengelolaan sumber daya air kewenangan kabupaten/kota				
14	Data prasarana dan sarana pengaman pantai dan sungai milik pemerintah kabupaten/kota				
15	Persentase panjang jaringan irigasi primer dalam kondisi baik	66,95%			
16	Persentase panjang jaringan irigasi sekunder dalam kondisi baik	71,23%			
17	Persentase panjang jaringan irigasi tersier dalam kondisi baik	72,41%			
18	Pemenuhan dokumen RISPAM kabupaten/kota	1 dok			
19	Tersusun dan ditetapkannya JAKSTRADA Kab/Kota	0			
20	Jumlah BUMD dan atau UPTD Kab/Kota penyelenggaraan SPAM	1			
21	Jumlah izin yang diberikan kepada Badan Usaha untuk melakukan penyelenggaraan SPAM	0			
22	Jumlah kerja sama penyelenggaraan SPAM dengan pemerintah Pusat dan Pemerintah daerah lain.	0			
23	Jumlah rumah dengan akses unit pengolahan setempat untuk kegiatan pemenuhan pelayanan dasar menggunakan SPALD S	74,929 Rumah			
24	Jumlah rumah dengan akses sambungan rumah untuk kegiatan pemenuhan pelayanan dasar menggunakan SPALD-T	360 rumah			
25	Jumlah rumah dengan akses unit pengolahan setempat dan data jumlah rumah dengan akses sambungan rumah untuk kegiatan pemenuhan pelayanan dasar menggunakan SPALD S dan SPALD T	75,289 Rumah			
26	Jumlah rumah yang sudah menerima pelayanan jasa penyedotan lumpur tinja	0 Rumah			
27	Jumlah rumah yang sudah menerima pelayanan jasa pengolahan lumpur tinja	0 Rumah			
28	Jumlah rumah yang sudah menerima pelayanan jasa pengolahan air limbah domestik	75.289			
29	Kinerja penyediaan pelayanan SPALD S akses dasar	100%			
30	Kinerja penyediaan pelayanan SPALD S akses aman	100%			
31	Kinerja penyediaan pelayanan SPALD T akses aman	100%			
32	Kinerja penyediaan unit pengolahan setempat	96,31%			

Rencana Kerja Pemerintah Daerah (RKPD) Tahun 2024 Kabupaten Luwu Timur

NO	IKK Output/Keluaran	Capaian Kinerja	NO	IKK Outcome /Hasil	Capaian Kinerja
1	2	3	1	2	3
33	Kinerja penyediaan sarana pengangkutan lumpur tinja	20%			
34	Kinerja penyediaan prasarana pengolahan lumpur tinja	0%			
35	Kinerja penyediaan sambungan rumah yang tersambung ke IPALD	100%			
36	Kinerja penyediaan jasa penyedotan lumpur tinja	0%			
37	Rasio bangunan gedung (kecuali rumah tinggal tunggal dan rumah deret sederhana) yang laik fungsi	100%			
38	Jumlah IMB yang diberikan oleh Pemerintah Kab/Kota dalam tahun eksisting	320%			
39	Penetapan Peraturan Daerah tentang Bangunan/Gedung	100%			
40	Penetapan Keputusan Bupati/ Walikota tentang Tim Ahli bangunan/Gedung	1 dok			
41	Jumlah bangunan gedung yang ditetapkan oleh Bupati/Walikota untuk dilindungi dan dilestarikan	0			
42	Jumlah bangunan gedung yang ditetapkan oleh Bupati/Walikota untuk kepentingan strategis daerah provinsi	0			
43	Jumlah bangunan gedung negara milik Pemerintah Kab/Kota	4 Gedung			
44	Jumlah bangunan gedung negara milik pemerintah kabupaten/kota yang dipelihara/dirawat	1 gedung			
45	Panjang jalan berdasarkan yang ditetapkan kepala daerah dalam SK jalan kewenangan Kab/Kota	1889273%			
46	Panjang jalan yang dibangun	46,47 km			
47	Panjang jembatan yg dibangun	90,60 M			
48	Panjang jalan yang ditingkatkan (struktur/fungsi)	46,47 Km			
	Aspal	8,131 km			
	Beton	5,679 km			
	Kerikil	32,66 km			
49	Panjang jembatan yang diganti/ dilebarkan	12,80 M			
50	Panjang jalan yang direkonstruksi atau direhabilitasi	2,50 km			
51	Panjang jembatan yang direhabilitasi	42,00 km			
52	Panjang jalan yang dipelihara	2,50 Km			
53	Panjang jembatan yang dipelihara	42,00 M			

Rencana Kerja Pemerintah Daerah (RKPD) Tahun 2024 Kabupaten Luwu Timur

NO	IKK Output/Keluaran	Capaian Kinerja	NO	IKK Outcome /Hasil	Capaian Kinerja
1	2	3	1	2	3
54	Jumlah Pelatihan Tenaga operator/ teknisi/analisis di wilayah kabupaten/kota	100%			
55	Jumlah tenaga kerja operator/teknisi/analisis yang terlatih di wilayah kabupaten/kota	192 orang			
56	Jumlah tenaga kerja konstruksi terlatih yang tersertifikasi operator/teknisi/analisis di wilayah kabupaten/kota	50 orang			
57	Terselenggaranya Sistem Informasi Pembina Jasa Konstruksi Cakupan kabupaten/ kota yang aktif dengan data termutakhir	1 SK			
58	Tersedianya data dan informasi potensi pasar jasa konstruksi di wilayah kabupaten/kota untuk tahun berjalan yang bersumber dari APBD Kab/Kota	860 Potensi pasar apbd			
59	Tersedianya data dan informasi potensi pasar jasa konstruksi di wilayah kabupaten/kota untuk tahun berjalan yang bersumber dari APBN	64 Potensi pasar apbd			
60	Tersedianya data dan informasi potensi pasar jasa konstruksi di wilayah kabupaten/kota untuk tahun berjalan yang bersumber dari pendanaan lainnya	2 potensi pasar APBN			
61	Tersedianya data dan informasi paket pekerjaan jasa konstruksi sesuai kewenangannya yang sudah dan sedang dilaksanakan oleh badan usaha jasa konstruksi yang termutakhir secara berkala	924 potensi pasar			
62	Tersedianya data dan profil OPD sub-urusan jasa konstruksi kabupaten/kota	1 informasi personil			
63	Tersedianya data dan informasi pelatihan tenaga operator dan teknisi/analisis konstruksi di wilayah kabupaten/ kota yang dilaksanakan sendiri atau melalui kerjasama dengan Lembaga Pendidikan dan Pelatihan Kerja (LPPK) yang diregistrasi oleh menteri yang membidangi jasa konstruksi, asosiasi profesi, perguruan tinggi dan instansi pemerintah lainnya.	192 Org			
64	Tersedianya data dan informasi tenaga kerja konstruksi yang terlatih di wilayah kabupaten/ kota yang dibuktikan dengan sertifikat pelatihan operator dan teknisi/analisis	50 org			
65	Tersedianya data dan informasi tenaga kerja konstruksi terlatih	50 org			

Rencana Kerja Pemerintah Daerah (RKPD) Tahun 2024 Kabupaten Luwu Timur

NO	IKK Output/Keluaran	Capaian Kinerja	NO	IKK Outcome /Hasil	Capaian Kinerja
1	2	3	1	2	3
	yang tersertifikasi operator/ teknisi/analisis di wilayah kab/kota				
66	Tersedianya data dan informasi badan usaha yang mendapatkan pembinaan di wilayah kabupaten/kota	43 org			
67	Tersedianya data dan informasi pemenuhan komitmen permohonan IUJK badan usaha dan TDUP yang disetujui	0			
68	Tersedianya data dan informasi hasil pengawasan Ketidak sesuaian jenis, sifat, klasifikasi, layanan usaha, bentuk dan/atau kualifikasi usaha dengan kegiatan usaha jasa konstruksi yang menjadi kewenangan pengawasannya	237 data ketidak sesuaian			
69	Tersedianya data dan informasi kecelakaan konstruksi pada proyek yang menjadi kewenangan pengawasannya	100% informasi kecelakaan konstruksi			
70	Tersedianya data dan informasi hasil pengawasan ketidaksesuaian jenis, sifat, klasifikasi, layanan usaha, bentuk dan/atau kualifikasi usaha dengan segmentasi pasar jasa konstruksi yang menjadi kewenangan pengawasannya	237 hasil pengawas an ketidak sesuaian jenis			
71	Jumlah badan usaha yang memiliki IUJKN di wilayah kab/kota	329 Badan Usaha			
72	Jumlah usaha perseorangan yang memiliki TDUP di wilayah kabupaten/kota	0 TDUP			
73	Jumlah badan usaha yang memiliki IUJKN yang terlibat dalam proyek di wilayah Kab/Kota	205 Badan Usaha			
74	Jumlah badan usaha yang mendapatkan pembinaan di wilayah Kab/Kota	43 Badan Usaha			
75	Jumlah pemenuhan komitmen permohonan IUJK badan usaha dan TDUP yang disetujui	0			
76	Jumlah pengawasan terkait ketidaksesuaian jenis, sifat, klasifikasi, layanan usaha, bentuk dan/atau kualifikasi usaha dengan kegiatan usaha jasa konstruksi yang menjadi kewenangan pengawasannya	237 hasil pengawa san ketidak sesuaian jenis			
77	Jumlah kecelakaan konstruksi pada proyek yang menjadi kewenangan pengawasannya	100%			
78	Jumlah pengawasan terkait ketidaksesuaian jenis, sifat, klasifikasi, layanan usaha, bentuk dan/atau kualifikasi usaha dengan segmentasi pasar jasa konstruksi yang menjadi kewenangan pengawasannya	237 hasil pengawas an ketidaksesuaian jenis			
URUSAN PERUMAHAN RAKYAT					
No	IKK Output/ Keluaran	Capaian kinerja	NO	IKK Outcome/Hasil	Capaian kinerja

Rencana Kerja Pemerintah Daerah (RKPD) Tahun 2024 Kabupaten Luwu Timur

NO	IKK Output/Keluaran	Capaian Kinerja	NO	IKK Outcome /Hasil	Capaian Kinerja
1	2	3	1	2	3
1	2	3	1	2	3
1	Jumlah rumah yang berada pada kawasan rawan bencana dan rencana penanganannya	-	1	Rasio luas kawasan permukiman rawan banjir yang terlindungi oleh infrastruktur pengendalian banjir di WS Kewenangan Kab/Kota	100%
2	Jumlah rumah yang terkena bencana alam	0	2	Rasio luas daerah irigasi kewenangan kabupaten/kota yang dilayani oleh jaringan irigasi	55,89 %
3	Jumlah RT, KK dan Jiwa korban yang rumahnya terkena bencana alam	0	3	Persentase jumlah rumah tangga yang mendapatkan akses terhadap air minum melalui SPAM jaringan perpipaan dan bukan jaringan perpipaan terlindungi terhadap rumah tangga di seluruh kabupaten/kota	60,94 %
4	Jumlah unit rumah korban bencana yang direhabilitasi sesuai dengan rencana aksi	0	4	Persentase jumlah rumah tangga yang memperoleh layanan pengolahan air limbah domestik	96,31 %
5	Jumlah unit rumah korban bencana yang dibangun kembali sesuai dengan rencana aksi	0	5	Rasio kepatuhan IMB kab/ kota	90,71%
6	Jumlah unit rumah korban bencana yang dibangun baru/relokasi sesuai dengan rencana aksi	0	6	Tingkat Kemantapan Jalan kabupaten/kota	70,56%
7	Jumlah unit dan lokasi rumah sewa yang akan menjadi tempat tinggal sementara korban bencana	0	7	Rasio tenaga operator/teknisi/analisis yang memiliki sertifikat kompetensi	38,42 %
8	Jumlah RT, KK dan Jiwa korban bencana yang terfasilitasi	0	8	Rasio proyek yang menjadi kewenangan pengawasannya tanpa kecelakaan konstruksi	100%
9	Jumlah, luasan dan lokasi pencadangan lahan	0			
10	Jumlah rumah tangga penerima layanan yang telah mendapatkan fasilitasi ganti kerugian aset properti berdasarkan rencana pemenuhan SPM	0			
11	Jumlah rumah tangga penerima kegiatan layanan yang belum mendapatkan fasilitasi penggantian hak atas tanah dan/ atau bangunan berdasarkan rencana pemenuhan SPM	0			
12	Jumlah rumah tangga penerima kegiatan layanan subsidi uang sewa berdasarkan rencana pemenuhan SPM	0			
13	Jumlah rumah tangga penerima kegiatan layanan yang telah mendapatkan penyediaan rumah layak huni berdasarkan rencana pemenuhan SPM	0			
14	Jumlah rumah tangga penerima layanan yang belum mendapatkan penyediaan rumah layak huni berdasarkan rencana pemenuhan SPM	0			
15	Jumlah total luasan (Ha) pengadaan tanah	0			

Rencana Kerja Pemerintah Daerah (RKPD) Tahun 2024 Kabupaten Luwu Timur

NO	IKK Output/Keluaran	Capaian Kinerja	NO	IKK Outcome /Hasil	Capaian Kinerja
1	2	3	1	2	3
16	Jumlah luasan (Ha) kawasan permukiman kumuh < 10 Ha	95 Ha			
17	Jumlah unit peningkatan kualitas RTLH	1.843 unit			
18	Jumlah luasan (ha) penanganan infrastruktur kawasan kumuh	2,57 Ha			
19	Jumlah rumah di kab/kota	65.153 Unit			
20	Jumlah unit Peningkatan Kualitas RTLH	7187 rumah			
21	Jumlah rumah tidak layak huni	7.134			
22	Jumlah rumah yang tidak dihuni	0			
23	Rasio rumah dan KK	0,6917			
24	Jumlah rumah pembangunan baru	1,145			
25	Jumlah perumahan yang terfasilitasi PSU	3 perumahan			
26	Jumlah unit rumah yang sudah difasilitasi air minum	-			
27	Jumlah unit rumah yang terfasilitasi jalan lingkungan	-			
28	Jumlah unit rumah yang terfasilitasi akses sanitasi (on site / off site)	-			
29	Jumlah perumahan yang terfasilitasi RTNH	-			
30	Jumlah unit rumah yang terfasilitasi akses PJU	16.040 rumah			
31	Jumlah pengembang yang tersertifikasi	0			
32	Jumlah pengembang yang teregistrasi	0			
33	Jumlah pengembang yang mendapat penyuluhan atau pelatihan	0			
Urusan Ketenteraman, Ketertiban Umum Dan Perlindungan Masyarakat					
NO	IKK Output/ Keluaran	Capaian kinerja	NO	IKK Outcome/ Hasil	Capaian kinerja
1	2	3	1	2	3
1	Jumlah pelanggaran dan pengaduan trantibum dalam Kab/Kota yang ditangani	418	1	Persentase Gangguan Trantibum yang dapat diselesaikan	100%
2	Jumlah Satlinmas yang terlatih dan dikukuhkan	128	2	Persentase perda dan perkada yang ditegakkan	100%
3	Jumlah Perda dan Perkada yang ditegakkan	32	3	Jumlah warga negara yang memperoleh layanan informasi rawan bencana	92,16%
4	Jumlah Polisi Pamong Praja yang memiliki kualitas sebagai PPNS	5	4	Jumlah warga negara yang memperoleh layanan pencegahan dan kesiapsiagaan terhadap bencana	100%
5	Tersedianya SOP dalam penegakan Perda dan Perkada serta penanganan gangguan trantibum	10 SOP	5	Jumlah warga negara yang memperoleh layanan penyelamatan dan evakuasi korban bencana	100%
6	Tersedianya sarana prasarana minimal	23,99%	6	Persentase pelayanan penyelamatan evakuasi kebakaran dan korban	81,57%
7	Persentase penyelesaian dokumen KRB sampai dengan dinyatakan sah/legal	100%			

Rencana Kerja Pemerintah Daerah (RKPD) Tahun 2024 Kabupaten Luwu Timur

NO	IKK Output/Keluaran	Capaian Kinerja	NO	IKK Outcome /Hasil	Capaian Kinerja
1	2	3	1	2	3
8	Persentase jumlah penduduk di kawasan rawan bencana yang memperoleh informasi rawan bencana sesuai jenis ancaman bencana	92.16%			
9	Persentase penyelesaian dokumen RPB sampai dinyatakan sah/legal	100%			
10	Persentase penyelesaian dokumen Renkon sampai dinyatakan sah/legal	100%			
11	Persentase jumlah aparatur dan warga negara yang ikut pelatihan	0,03%			
12	Persentase warga negara yang ikut pelatihan	0,16%			
13	Persentase warga negara yang mendapat layanan pusdalops penanggulangan bencana dan sarana prasarana penanggulangan bencana	100%			
14	Persentase warga negara yang mendapat peralatan perlindungan	0,007%			
15	Persentase kecepatan respon kurang dari 24 jam untuk setiap status KLB	100%			
16	Persentase kecepatan respon kurang dari 24 jam untuk setiap status darurat bencana	100%			
17	Persentase jumlah petugas yang aktif dalam penanganan darurat bencana	100%			
18	Persentase jumlah korban berhasil dicari, ditolong dan dievakuasi terhadap kejadian bencana	100%			
19	Jumlah dan jenis layanan penyelamatan dan evakuasi pada kondisi membahayakan manusia (operasi darurat non kebakaran) oleh Dinas Pemadam Kebakaran dan Penyelamatan di kabupaten/ kota	145 kali			
20	Tersedianya pos sektor damkar yang dilengkapi sarana prasarana damkar, sarana prasarana penyelamatan di kantor kecamatan	9 posko di kecamatan + 1 mako (kantor dinas damkar dan penyelamatan)			
21	Tersedianya aparatur selama 24 (jam) yang dilaksanakan secara bergantian (shift) di kantor kecamatan	ada			
22	Pos Damkar yang dilengkapi dengan sarana/prasarana damkar, sarana prasarana penyelamatan dan evakuasi di setiap keluarahan/ desa	Tidak ada			
23	Jumlah dan jenis sarana prasarana pemadaman, penyelamatan	ada			

Rencana Kerja Pemerintah Daerah (RKPD) Tahun 2024 Kabupaten Luwu Timur

NO	IKK Output/Keluaran	Capaian Kinerja	NO	IKK Outcome /Hasil	Capaian Kinerja
1	2	3	1	2	3
	dan evakuasi				
24	Jumlah aparaturnya pemadam kebakaran yang memenuhi Standar Kualifikasi Pemadam sebagaimana dimaksud Peraturan Menteri Dalam Negeri Nomor 16 Tahun 2009 tentang Standar Kualifikasi Aparatur Pemadam Kebakaran	51 orang			
25	Jumlah relawan kebakaran di bawah binaan Dimas Pemadam Kebakaran dan Penyelamatan atau perangkat daerah yang menyelenggarakan sub urusan kebakaran	110 orang			
26	Jumlah peningkatan kapasitas aparaturnya pemadam kebakaran	6 jenis kegiatan			
URUSAN SOSIAL					
No	IKK Output/ Keluaran	Capaian kinerja	NO	IKK Outcome/ Hasil	Capaian kinerja
1	2	3	1	2	3
1	Jumlah layanan data dan pengaduan yang dimiliki	1	1	Persentase penyandang disabilitas terlantar, anak terlantar, lanjut usia terlantar dan gelandangan pengemis yang terpenuhi kebutuhan dasarnya di luar panti (indikator SPM)	100%
2	Jumlah data penyandang disabilitas terlantar, anak terlantar, lanjut usia terlantar dan gepeng yang masuk dalam data terpadu FM dan OTM	115 Orang	2	Persentase korban bencana alam dan sosial yang terpenuhi kebutuhan dasarnya pada saat dan setelah tanggap darurat bencana daerah kabupaten/kota	100%
3	Jumlah Tim Reaksi Cepat yang dibentuk	0			
4	Jumlah penyandang disabilitas terlantar, anak terlantar, lanjut usia terlantar dan gepeng yang dijangkau	105 Orang			
5	Jumlah kendaraan roda empat yang akses khusus layanan kedaruratan yang dimiliki	1 Unit			
6	Jumlah penyandang disabilitas terlantar, anak terlantar, lanjut usia terlantar dan gepeng yang menerima paket permakanan sesuai standar gizi	105 Orang			
7	Jumlah rumah singgah/shelter/tempat tinggal sementara yang dimiliki sesuai standar	0			
8	Jumlah penyandang disabilitas terlantar, anak terlantar, lanjut usia terlantar dan gepeng yang menerima paket sandang	105 orang			
9	Jumlah penyandang disabilitas terlantar, anak terlantar, lanjut usia terlantar dan gepeng yang memanfaatkan alat bantu	60 Orang			
10	Jumlah alat bantu yang tersedia di rumah singgah/ shelter	0			
11	Jumlah paket perbekalan Kesehatan yang tersedia	30 paket			
12	Jumlah penyandang disabilitas terlantar, anak terlantar, lanjut	30			

Rencana Kerja Pemerintah Daerah (RKPD) Tahun 2024 Kabupaten Luwu Timur

NO	IKK Output/Keluaran	Capaian Kinerja	NO	IKK Outcome /Hasil	Capaian Kinerja
1	2	3	1	2	3
	usia terlantar dan gepeng yang memanfaatkan paket perbekalan kesehatan				
13	Jumlah tenaga Kesehatan yang disediakan di rumah singgah	0			
14	Jumlah pekerja sosial professional dan/atau TKS dan/atau relawan sosial yang disediakan	12 Orang			
15	Jumlah penyandang disabilitas terlantar, anak terlantar, lanjut usia terlantar dan gepeng yang mendapatkan bimbingan fisik, mental dan sosial sesuai standar di keluarga, masyarakat, Dinas Sosial, Rumah Singgah/ Shelter dan/atau pusat kesejahteraan sosial	10 Orang			
16	Jumlah bimbingan sosial yang dilaksanakan kepada keluarga dan masyarakat	2 kali			
17	Jumlah penyandang disabilitas terlantar, anak terlantar, lanjut usia terlantar dan gepeng yang difasilitasi untuk mendapatkan dokumen kependudukan	10 orang			
18	Jumlah penyandang disabilitas terlantar, anak terlantar, lanjut usia terlantar dan gepeng yang mendapatkan akses layanan pendidikan dan Kesehatan dasar	10 orang			
19	Jumlah penyandang disabilitas terlantar, anak terlantar, lanjut usia terlantar dan gepeng yang mendapatkan layanan penelusuran keluarga	42 orang			
20	Jumlah penyandang disabilitas terlantar, anak terlantar, lanjut usia terlantar dan gepeng yang direunifikasi dengan keluarga	42 orang			
21	Jumlah penyandang disabilitas terlantar, anak terlantar, lanjut usia terlantar dan gepeng yang dirujuk	32 orang			
22	Jumlah korban bencana yang mendapatkan makanan	299 orang			
23	Jumlah korban bencana yang menerima paket sandang	299 Orang			
24	Jumlah tempat penampungan pengungsi yang dimiliki	6 buah			
25	Jumlah paket permakanan khusus bagi kelompok rentan	18 paket			
26	Jumlah korban bencana yang menerima pelayanan dukungan psikososial	299 orang			
27	Jumlah pekerja sosial professional/tenaga kesejahteraan sosial dan/atau relawan sosial yang tersedia	12 orang			
URUSAN TENAGA KERJA					
No	IKK Output/ Keluaran	Capaian kinerja	NO	IKK Outcome/ Hasil	Capaian kinerja
1	2	3	1	2	3
1	Dokumen perencanaan tenaga kerja kabupaten/kota.	-	1)	Persentase kegiatan yang dilaksanakan yang	-

Rencana Kerja Pemerintah Daerah (RKPD) Tahun 2024 Kabupaten Luwu Timur

NO	IKK Output/Keluaran	Capaian Kinerja	NO	IKK Outcome /Hasil	Capaian Kinerja
1	2	3	1	2	3
				mengacu ke rencana tenaga kerja	
2	Persentase akurasi proyeksi indikator dalam rencana tenaga kerja	-	2)	Persentase Tenaga Kerja Bersertifikat Kompetensi	13,83%
3	Jumlah perusahaan yang menyusun rencana tenaga kerja di kabupaten/kota	153	3)	Tingkat Produktivitas Tenaga Kerja	18,42%
4	Persentase penerapan Program PBK dengan kualifikasi klaster	33,33%			
5	Persentase instruktur bersertifikat kompetensi	42,85%	4)	Persentase Perusahaan yang menerapkan tata kelola kerja yang layak (PP/PKB, LKS Bipartit, Struktur Skala Upah, dan terdaftar peserta BPJS Ketenagakerjaan)	29,41%
6	Rasio jumlah instruktur terhadap peserta pelatihan	6,22%	5)	Persentase Tenaga kerja yang ditempatkan (dalam dan luar negeri) melalui mekanisme layanan Antar Kerja dalam wilayah kabupaten/kota	15,57%
7	Persentase LPK yang terakreditasi	28,57%			
8	Persentase LPK yang memiliki perizinan	100%			
9	Jumlah penganggur yang dilatih	146			
10	Persentase lulusan bersertifikat pelatihan Lulusan bersertifikat kompetensi	100%			
11	Persentase penyerapan lulusan	23,97%			
12	Jumlah Calon Pekerja Migran Indonesia (CPMI)/Calon Tenaga Kerja Indonesia (CTKI) yang diberikan pelatihan	80			
13	Jumlah pelatihan Calon Pekerja Migran Indonesia (CPMI)/Calon Tenaga Kerja Indonesia (CTKI)	1			
14	Persentase perusahaan yang menerapkan program peningkatan produktivitas	58,16%			
15	Data tingkat produktivitas total	Rp.153.102.405			
16	Persentase perusahaan yang telah memiliki Peraturan Perusahaan (PP)	24,18%			
17	Persentase perusahaan yang telah memiliki Perjanjian Kerja Bersama (PKB)	5,23%			
18	Rekapitulasi tahunan jumlah konfederasi SP/SB yang tercatat, federasi SP/SB yang tercatat, SP/SB di perusahaan yang tercatat, SP/SB di luar perusahaan yang tercatat dan anggota SP/SB di perusahaan	37 SP-SB dan 1 SP Luar Perusahaan			
19	Persentase perusahaan yang sudah menyusun struktur skala upah	58,16%			
20	Persentase perusahaan yang telah terdaftar sebagai peserta BPJS Ketenagakerjaan	100%			
21	Persentase jumlah perusahaan yang berselisih	6%			

Rencana Kerja Pemerintah Daerah (RKPD) Tahun 2024 Kabupaten Luwu Timur

NO	IKK Output/Keluaran	Capaian Kinerja	NO	IKK Outcome /Hasil	Capaian Kinerja
1	2	3	1	2	3
22	Jumlah mogok kerja	4			
23	Jumlah penutupan perusahaan	0			
24	Jumlah perselisihan kepentingan	4			
25	Jumlah perselisihan antar Serikat Pekerja/Serikat Buruh (SP/SB) dalam 1 (satu) perusahaan	0			
26	Jumlah perselisihan PHK	13			
27	Jumlah pekerja/buruh yang ter-PHK	19			
28	Jumlah perselisihan yang diselesaikan melalui perundingan bipartite	32			
29	Lembaga Kerja Sama (LKS) Tripartit kabupaten/kota yang diberdayakan	1 LKS Tripartit			
30	Persentase perselisihan Hubungan industrial yang diselesaikan melalui Perjanjian Bersama oleh Mediator Hubungan Industrial	44,44%			
31	Jumlah lowongan kerja yang tersedia di wilayah kabupaten/ kota	94			
32	Jumlah pencari kerja yang terdaftar di kab/kota	9469			
33	Jumlah Bursa Kerja Khusus (BKK) wilayah kab/kota	2 BKK			
34	Jumlah Tenaga Kerja Khusus terdaftar dalam satu kabupaten/ kota	0			
35	Jumlah Pejabat Fungsional Pengantar Kerja	2			
36	Jumlah Lembaga Penempatan Tenaga Kerja Swasta (LPTKS) antar kerja lokal dalam satu wilayah kab/kota	8			
37	Jumlah perjanjian kerja yang disahkan oleh dinas bidang ketenagakerjaan Kab/Kota	7,826			
38	Jumlah penempatan tenaga kerja melalui Informasi Pasar Kerja (IPK) Online (SISNAKER)	0			
39	Jumlah Calon Pekerja Migran Indonesia (CPMI)/Calon Tenaga Kerja Indonesia (CTKI) yang mendapatkan sosialisasi	53			
40	Jumlah Calon Pekerja Migran Indonesia (CPMI)/Calon Tenaga Kerja Indonesia (CTKI) yang terdata	53			
41	Jumlah Pekerja Migran Indonesia (PMI)/ Tenaga Kerja Indonesia (TKI) yang mendapatkan fasilitasi kepulangan	0			
42	Jumlah Pekerja Migran Indonesia (PMI)/ Tenaga Kerja Indonesia (TKI) yang mendapatkan pendidikan dan pelatihan kerja	7			
43	Data pemberdayaan Pekerja Migran Indonesia (PMI)/Tenaga Kerja Indonesia (TKI) purna dan keluarganya	0			
44	Jumlah Layanan Terpadu Satu Atap (LTSA) yang dibentuk	1			

Rencana Kerja Pemerintah Daerah (RKPD) Tahun 2024 Kabupaten Luwu Timur

NO	IKK Output/Keluaran	Capaian Kinerja	NO	IKK Outcome /Hasil	Capaian Kinerja			
1	2	3	1	2	3			
Urusan Perlindungan Perempuan Dan Perlindungan Anak								
No	IKK Output/ Keluaran	Capaian kinerja	NO	IKK Outcome/ hasil	Capaian kinerja			
1	2	3	1	2	3			
1	Jumlah lembaga pemerintah tingkat daerah kabupaten/kota yang telah dilatih PUG	41 SKPD	1	Persentase ARG pada belanja langsung APBD	46,14 %			
2	Jumlah program/kegiatan PUG pada perangkat daerah yang sudah dievaluasi melalui analisis gender di tingkat kabupaten/kota	63 Kegiatan	2	Persentase anak korban kekerasan yang ditangani instansi terkait kabupaten	100%			
3	Jumlah media massa (cetak, elektronik) yang bekerja sama dengan pemkab/kota (dinas pppa) untuk melakukan KIE pencegahan kekerasan terhadap anak	2 Media massa	3	Rasio kekerasan terhadap perempuan, termasuk TPPO (per 100.000 penduduk perempuan)	47496%			
4	Jumlah lembaga layanan anak yang telah memiliki standar pelayanan minimal	1 Unit						
5	Persentase korban kekerasan anak yang terlayani	100%						
6	Jumlah lembaga layanan anak yang mendapat pelatihan	1						
7	Jumlah lembaga layanan anak yang mendapatkan bantuan keuangan/ fasilitas oleh pemkab/ kota (APBD kab/kota)	1 Unit						
8	Jumlah organisasi kemasyarakatan yang bergerak dlm bidang perempuan tingkat kabupaten/kota yang mendapatkan pelatihan	44 Lembaga						
9	Jumlah kader perempuan tingkat kabupaten/kota yang sudah dilatih	95 Orang						
10	Jumlah lembaga layanan pemberdayaan perempuan yang mendapat pelatihan	44 Lembaga						
11	Jumlah lembaga layanan pemberdayaan perempuan yang mendapatkan bantuan keuangan oleh pemerintah kabupaten/kota	2 Lembaga						
12	Jumlah kebijakan/program pencegahan kekerasan terhadap perempuan termasuk TPPO pada perangkat daerah yang sudah dievaluasi	1 Program						
13	Jumlah lembaga penyedia layanan perlindungan hak perempuan yg telah terstandardisasi	1 unit						
14	Persentase korban kekerasan perempuan yang terlayani	100%						
URUSAN PANGAN								
No	IKK Output/ Keluaran	Capaian kinerja				NO	IKK Outcome/ Hasil	Capaian kinerja
1	2	3	1	2	3			
1	Tersedianya infrastruktur perudangan dan sarana pendukung	100%	1	Persentase ketersediaan pangan (Tersedianya	10,28%			

Rencana Kerja Pemerintah Daerah (RKPD) Tahun 2024 Kabupaten Luwu Timur

NO	IKK Output/Keluaran	Capaian Kinerja	NO	IKK Outcome /Hasil	Capaian Kinerja
1	2	3	1	2	3
	lainnya untuk penyimpanan cadangan pangan			cadangan beras/ jagung sesuai kebutuhan)	
2	Tersalurkannya pangan pokok dan pangan lainnya	100%			
3	Tersedianya regulasi harga minimum daerah untuk pangan lokal	100%			
4	Terlaksananya kegiatan pemberdayaan masyarakat dalam rangka pemenuhan konsumsi pangan yang beragam dan bergizi seimbang	100%			
5	Tersedianya peta ketahanan dan kerentanan pangan	100%			
6	Tertanganinya kerawanan pangan	100%			
7	Tersalurkannya adangan pangan pada daerah rentan rawan pangan	100%			
8	Terlaksananya pengawasan keamanan pangan segar	100%			
URUSAN PERTANAHAN					
No	IKK Output/ Keluaran	Capaian kinerja	No	IKK Outcome/hasil	Capaian kinerja
1	2	3	1	2	3
1	SK Izin Lokasi Yang Diterbitkan Oleh Bupati/Wali kota	3	1	Persentase pemanfaatan tanah yang sesuai dengan peruntukkan tanahnya diatas izin lokasi dibandingkan dengan luas izin lokasi yang diterbitkan	0
2	SK Bupati/Wali kota tentang Penetapan Tanah Obyek Landreform yang bersumber dari Tanah Kelebihan Maksimum/ Absentee dan Daftar Subyek	0	2	Persentase penetapan tanah untuk pembangunan fasilitas umum	87,901
3	SK Bupati/Wali kota tentang Penetapan Besarnya Ganti Rugi Kepada Bekas Pemilik Tanah Kelebihan Maksimum/Absentee	0	3	Tersedianya lokasi pembangunan dalam rangka penanaman modal	100%
4	Dokumen Izin membuka tanah	0	4	Tersedianya tanah obyek landreform (TOL) yang siap didistribusikan yang berasal dari tanah kelebihan maksimum dan tanah absentee	100%
5	Dokumen Perencanaan Penggunaan Tanah Kabupaten/Kota	0	5	Tersedianya tanah untuk masyarakat	-
			6	Penanganan sengketa tanah garapan yang dilakukan melalui mediasi	100%
URUSAN LINGKUNGAN HIDUP					
No	IKK Output/ keluaran	Capaian kinerja	No	IKK Outcome/Hasil	Capaian kinerja
1	2	3	1	2	3
1	Hasil perhitungan provinsi terhadap : a. Indeks kualitas air (IKA) Indeks Kualitas Udara (IKU) b. Indeks tutupan hutan (ITH)	66,52 (Sedang)	1	Indeks Kualitas Lingkungan Hidup (IKLH) Kabupaten/Kota	79,71 (Baik)
			2	Terlaksananya pengelolaan sampah di wilayah Kab/Kota	71,52%
			3	Ketaatan penanggung jawab usaha dan/atau	0%

Rencana Kerja Pemerintah Daerah (RKPD) Tahun 2024 Kabupaten Luwu Timur

NO	IKK Output/Keluaran	Capaian Kinerja	NO	IKK Outcome /Hasil	Capaian Kinerja
1	2	3	1	2	3
	c. Indeks Tutupan Hutan (ITH)			kegiatan terhadap izin lingkungan, izin PPLH dan PUU LH yang diterbitkan oleh Pemerintah Daerah Kab/Kota	
2	Tersedianya data dan informasi penanganan sampah di wilayah kabupaten/kota :	71,52%			
3	Data izin PPLH dan PUU LH yang diterbitkan oleh pemerintah daerah kabupaten/ kota	100%			
4	Rasio pejabat pengawas LH di daerah (PPLHD) di Kabupaten/Kota terhadap usaha yang izin lingkungan, izin PPLH dan PUULH yang diterbitkan oleh pemerintah kabupaten/kota	14,28%			
5	Penetapan hak MHA terkait dengan PPLH yang berada di Daerah kabupaten/ kota 1 Tersedianya informasi terkait rasio angkutan pengelolaan sampah terhadap volume timbulan sampah 2.Tersedianya informasi terkait kapasitas TPA terhadap volume timbulan sampah 3. Tersedianya informasi terkait jumlah TPST dibagi jumlah sampah pada masing2 lingkungan	0%			
6	Terfasilitasinya kegiatan peningkatan pengetahuan dan ketrampilan masyarakat hukum adat terkait PPLH	0%			
7	Jumlah lembaga kemasyarakatan yang diberikan diklat	100%			
8	Penanganan Pengaduan masyarakat terkait izin lingkungan, izin PPLH dan PUU LH yang di terbitkan oleh Pemerintah daerah kabupaten/kota, lokasi usaha dan dampaknya di Daerah kabupaten/kota yang ditangani	100%			
Urusan Administrasi Kependudukan Dan Pencatatan Sipil					
No	IKK Output/ Keluaran	Capaian Kinerja	No	IKK Outcome/Hasil	Capaian Kinerja
1	2	3	1	2	3
1	Penerbitan Akta Perkawinan	100%	1	Perekaman KTP-el	97,17%
2	Penerbitan akta perceraian	100%	2	Persentase anak usia 01-7 tahun kurang 1 (satu) hari yang memiliki KIA	39,86%
3	Penerbitan akta kematian	100%	3	Kepemilikan akta kelahiran	94,83%
4	Penyajian data kependudukan	100%	4	Jumlah OPD yang memanfaatkan data kependudukan berdasarkan perjanjian kerjasama	53,85%
Urusan Pemberdayaan Masyarakat Dan Desa					
NO	IKK Output/ Keluaran	Capaian Kinerja	NO	IKK Outcome/ Hasil	Capaian Kinerja
1	2	3	1	2	3

Rencana Kerja Pemerintah Daerah (RKPD) Tahun 2024 Kabupaten Luwu Timur

NO	IKK Output/Keluaran	Capaian Kinerja	NO	IKK Outcome /Hasil	Capaian Kinerja
1	2	3	1	2	3
1	Jumlah desa yang terfasilitasi dalam kerja sama antar desa	37 Desa	1	Persentase pengentasan desa tertinggal	100%
2	Jumlah desa yang melakukan kerja sama antar desa tahun berjalan dikurangi jumlah desa yang melakukan kerja sama antar desa tahun sebelumnya	100%	2	Persentase peningkatan status desa mandiri	11,24%
3	Jumlah lembaga kemasyarakatan dan lembaga adat di desa yang terfasilitasi dalam peningkatan kapasitas dan diberdayakan	74%			
4	Jumlah peningkatan desa yang lembaga kemasyarakatan dan lembaga adatnya melaksanakan kegiatan ekonomi produktif dan pemberdayaan	19%			
5	Jumlah desa yang terfasilitasi dalam kerja sama antar desa	37 Desa			
6	Jumlah desa yang melakukan kerja sama antar desa tahun berjalan dikurangi jumlah desa yang melakukan kerja sama antar desa tahun sebelumnya	100%			
7	Jumlah lembaga kemasyarakatan dan lembaga adat di desa yang terfasilitasi dalam peningkatan kapasitas dan diberdayakan	94%			
8	Jumlah peningkatan desa yang lembaga kemasyarakatan dan lembaga adatnya melaksanakan kegiatan ekonomi produktif dan pemberdayaan	19%			
8	Jumlah peningkatan desa yang lembaga kemasyarakatan dan lembaga adatnya melaksanakan kegiatan ekonomi produktif dan pemberdayaan	19%			

URUSAN STATISTIK

No	IKK Output/ Keluaran	Capaian Kinerja	NO	IKK Outcome/ Hasil	Capaian Kinerja
1	2	3	1	2	3
1	Tersedianya buku profil daerah		1	Persentase Organisasi Perangkat Daerah (OPD) yang menggunakan data statistik dalam menyusun perencanaan pembangunan daerah	100%
2	Jumlah survey statistik sektoral yang dilakukan	2	2	Persentase OPD yang Menggunakan Data statistik dalam melakukan evaluasi pembangunan daerah	100%
3	Jumlah kompilasi statistik sektoral yang dilakukan	2			
4	Jumlah survey statistik sektoral yang mendapat rekomendasi BPS	1			
5	Jumlah kompilasi statistik sektoral yang mendapat rekomendasi dr BPS	1			
6	Persentase kelengkapan metadata kegiatan statistik sektoral	100%			
7	Persentase kelengkapan metadata variabel sektoral	100%			

Urusan Pengendalian Penduduk Dan Keluarga Berencana

Rencana Kerja Pemerintah Daerah (RKPD) Tahun 2024 Kabupaten Luwu Timur

NO	IKK Output/Keluaran	Capaian Kinerja	NO	IKK Outcome /Hasil	Capaian Kinerja			
1	2	3	1	2	3			
No	IKK Output/ Keluaran	Capaian Kinerja	No	IKK Outcome/ Hasil	Capaian Kinerja			
1	2	3	1	2	3			
1	Tersedianya dokumen Grand Design Pembangunan Kependudukan (GDPK) yang di-Perdakan	ada	1	TFR (Angka Kelahiran Total)	2,79%			
2	Median Usia Kawin Pertama Perempuan (MUKP) seluruh wanita umur 25-49 tahun	20 Tahun	2	Persentase pemakaian kontrasepsi Modern	62,86%			
3	Angka Kelahiran Remaja umur 15-19 tahun (Age Specific Fertility Rate/ASFR 15-19)	35,14%	3	Persentase kebutuhan berKB yang tidak terpenuhi (unmet need)	18,43%			
4	Persentase masyarakat yang terpapar isi pesan Program KKBPK (advokasi dan KIE)	100%						
5	Jumlah stakeholders/pemangku kepentingan dan mitra kerja (termasuk organisasi kemasyarakatan) yang berperan serta aktif dalam pengelolaan program KKBPK	159 (terdiri dari 127 PPKBD, 11 Kecamatan dan 21 Faskes)						
6	Persentase Fasilitasi Kesehatan (Faskes) yang siap melayani KB MKJP	100%						
7	Persentase Peserta KB Aktif (PA) Metode Kontrasepsi Jangka Panjang (MKJP)	35,63%						
8	Pemerintah Daerah Kabupaten/Kota yang memiliki Kelompok Kerja KKBPK yang efektif	Ada						
9	Persentase pelayanan KB Pasca Persalinan	82,70%						
10	Persentase kesertaan KB di Kabupaten dan Kota dengan kesertaan rendah	52,49%						
11	Persentase kesertaan KB keluarga Penerima Bantuan Iuran (PBI)	95,04%						
Urusan Komunikasi Dan Informatika								
No	IKK Output/ Keluaran	Capaian kinerja				NO	IKK Outcome/Hasil	Capaian kinerja
1	2	3	1	2	3			
1	Persentase perangkat daerah yang terkoneksi di Jaringan Intra Pemerintah atau menggunakan akses internet yang diamankan yang disediakan oleh Dinas Kominfo	100	1	Persentase Organisasi Perangkat Daerah (OPD) yang terhubung dengan akses internet yang disediakan oleh Dinas Kominfo	100%			
2	Persentase perangkat daerah yang menggunakan akses internet yang berkualitas yang disediakan Dinas Kominfo	100	2	Persentase Layanan Publik yang diselenggarakan secara online dan terintegrasi	100%			
3	Tersedianya sistem elektronik komunikasi intra pemerintah yang disediakan Dinas Kominfo (berbasis suara, video, teks, data dan sinyal lainnya) dengan memanfaatkan jaringan intra pemerintah	YA	3	Persentase masyarakat yang menjadi sasaran penyebaran informasi publik, mengetahui kebijakan dan program prioritas pemerintah dan pemerintah daerah kabupaten/kota	100%			
4	Persentase kegiatan (event), perangkat daerah dan pelayanan publik pada Pemerintah Daerah yang dimanfaatkan secara	40%						

Rencana Kerja Pemerintah Daerah (RKPD) Tahun 2024 Kabupaten Luwu Timur

NO	IKK Output/Keluaran	Capaian Kinerja	NO	IKK Outcome /Hasil	Capaian Kinerja
1	2	3	1	2	3
	daring dengan memanfaatkan domain dan sub domain Instansi Penyelenggara Negara sesuai dengan Peraturan Menteri Kominfo Nomor 5 Tahun 2015				
5	Persentase perangkat daerah yang memiliki portal dan situs web yg sesuai standar	100%			
6	Persentase perangkat daerah yang mengimplementasikan layanan aplikasi umum dan aplikasi khusus yang ditetapkan sesuai dengan ketentuan perundangundangan	100%			
7	Persentase layanan SPBE (layanan publik dan layanan administrasi pemerintahan) yang tercantum dalam dokumen proses bisnis yang telah diimplementasikan secara elektronik	100%			
8	Persentase sistem elektronik yang terdaftar sesuai ketentuan peraturan perundang-undangan	100%			
9	Persentase layanan publik dan layanan administrasi yang terintegrasi dengan sistem penghubung layanan pemerintah	100%			
10	Persentase perangkat daerah yang menggunakan layanan pusat data pemerintah	100%			
11	Persentase perangkat daerah yang menyimpan data di pusat data pemerintah	100%			
12	Persentase perangkat daerah yang memperbaharui datanya sesuai siklus jenis data (sesuai renstra kominfo)	100%			
13	Persentase data yang dapat berbagi pakai	100%			
14	Persentase perangkat daerah yang mengimplementasi Inovasi yang mendukung smart city	100%			
15	Persentase ASN pengelola TIK yang tersertifikasi kompetensi di bawah pengelolaan Dinas Kominfo	100%			
16	Tersedianya peraturan daerah atau peraturan kepala daerah terkait implementasi e-government	100%			
17	Persentase komunitas masyarakat/mitra strategis pemerintah daerah provinsi yang menyebarkan informasi dan kebijakan pemerintah dan pemerintah provinsi	100%			
18	Persentase konten informasi terkait program dan kebijakan pemerintah dan pemerintah provinsi sesuai dengan strategi komunikasi (STRAKOM)	100%			
19	Persentase diseminasi dan layanan informasi publik yang dilaksanakan sesuai dengan strategi komunikasi(STARKOM) dan SOP yang telah ditetapkan	100%			
Urusan Perhubungan					



Rencana Kerja Pemerintah Daerah (RKPD) Tahun 2024 Kabupaten Luwu Timur

NO	IKK Output/Keluaran	Capaian Kinerja	NO	IKK Outcome /Hasil	Capaian Kinerja
1	2	3	1	2	3
No	IKK Output/ Keluaran	Capaian Kinerja	NO	IKK Outcome/ Hasil	Capaian Kinerja
1	2	3	1	2	3
1	Persentase tersedianya fasilitas penyelenggaraan terminal penumpang angkutan tipe C	100%	1	Rasio konektivitas Kabupaten Kota	0,58
2	Terlaksananya pelayanan uji berkala	95,07%	2	V/C Ratio di Jalan Kabupaten/Kota	0,73
3	Penetapan tarif angkutan orang antar kota dalam Kabupaten, serta angkutan perkotaan dan pedesaan kelas ekonomi	100%			
4	Persentase pelaksanaan manajemen dan rekayasa lalu lintas untuk jaringan jalan kabupaten/kota	100%			
Urusan Kepemudaan Dan Olahraga					
NO	IKK Outcome/ Hasil	Capaian kinerja	NO	IKK Outcome/ Hasil	Capaian kinerja
1	2	3	1	2	3
1	Jumlah pemuda yang mendapat pelatihan kewirausahaan	26 Orang	1	Tingkat partisipasi pemuda dalam kegiatan ekonomi mandiri	26 Orang
2	Jumlah pemuda yang mendapat bantuan kewirausahaan	-	2	Tingkat partisipasi pemuda dalam organisasi kepemudaan dan organisasi sosial kemasyarakatan	35 OKP (Orang)
3	Jumlah pemuda yang medapat pelatihan kader pengembangan kepemimpinan, kepedulian, kesukarelawanan dan kepeloporan pemuda	30 orang	3	Peningkatan Prestasi Olahraga	155 Medali
4	Jumlah pengelola organisasi kepemudaan yang mendapat pelatihan manajemen organisasi kepemudaan	35 Okp			
5	Jumlah pelatih olah raga yang memiliki kompetensi di satuan2 pendidikan	83			
6	Jumlah penyelenggaraan event OR prestasi tingkat daerah	3			
Urusan Koperasi, Usaha Kecil Dan Menengah					
NO	IKK Output/keluaran	Capaian kinerja	No	IKK Outcome/ hasil	Capaian kinerja
1	2	3	1	2	3
1	Persentase fasilitasi penerbitan ijin usaha simpan pinjam untuk koperasi dengan wilayah keanggotaan dalam daerah kabupaten/kota	4,68%	1	Meningkatnya Koperasi yang berkualitas	31,39%
2	Persentase fasilitasi penerbitan izin pembukaan kantor cabang, cabang pembantu dan kantor kas usaha simpan pinjam oleh koperasi untuk koperasi dengan wilayah keanggotaan ldalam daerah kabupaten/kota	0%			
3	Persentase pemeriksaan dan pengawasan yang dilakukan untuk koperasi dengan wilayah keanggotaan dalam daerah	20,34%	2	Meningkatnya Usaha Mikro yang menjadi wirausaha	2,11%

Rencana Kerja Pemerintah Daerah (RKPD) Tahun 2024 Kabupaten Luwu Timur

NO	IKK Output/Keluaran	Capaian Kinerja	NO	IKK Outcome /Hasil	Capaian Kinerja
1	2	3	1	2	3
	kabupaten/kota				
4	Persentase usaha simpan pinjam oleh koperasi yang dinilai kesehatannya untuk koperasi dengan wilayah keanggotaan dalam daerah kabupaten/kota	33,33%			
5	Persentase koperasi yang mengikuti pelatihan untuk koperasi dengan wilayah keanggotaan dalam daerah kabupaten/kota	8,72%			
6	Persentase jumlah anggota operasi yang telah mengikuti pelatihan perkoperasian untuk koperasi dengan wilayah keanggotaan dalam daerah kabupaten /kota	0%			
7	Persentase koperasi yang telah menyelenggarakan pendidikan dan pelatihan perkoperasian untuk koperasi dengan wilayah keanggotaan dalam daerah kabupaten/kota	0%			
8	Persentase koperasi yang diberikan dukungan fasilitasi pembiayaan	0,58%			
9	Persentase fasilitasi penerbitan sertifikat Nomor Induk Koperasi (NIK) untuk koperasi dengan wilayah keanggotaan dalam daerah kabupaten/kota	6,39%			
10	Persentase koperasi yang diberikan dukungan fasilitasi pembiayaan untuk koperasi dengan wilayah keanggotaan dalam daerah kabupaten/kota	0,58%			
11	Persentase yang diberikan dukungan fasilitasi pemasaran untuk koperasi dengan wilayah keanggotaan dalam daerah kabupaten/kota	1,16%			
12	Persentase koperasi yang diberikan dukungan fasilitasi pendampingan kielembagaan dan usaha untuk koperasi dengan wilayah keanggotaan dalam daerah kabupaten/kota	79,06%			
13	Persentase koperasi yang diberikan dukungan fasilitasi kemitraan untuk koperasi dengan wilayah keanggotaan dalam daerah kabupaten/ kota	2,90%			
14	Rasio pertumbuhan wirausaha baru yang berskala mikro	2,11%			
15	Persentase jumlah usaha mikro yang diinput ke dalam sistem online data system (ODS)	5,20%			
16	Persentase jumlah usaha mikro yang bermitra	1,13%			
17	Persentase jumlah usaha mikro yang diberikan dukungan fasilitasi standarisasi dan sertifikasi produk usaha	1,34%			
18	Persentase jumlah usaha mikro yang dberikan dukungan fasilitasi pemasaran	0,25%			

Rencana Kerja Pemerintah Daerah (RKPD) Tahun 2024 Kabupaten Luwu Timur

NO	IKK Output/Keluaran	Capaian Kinerja	NO	IKK Outcome /Hasil	Capaian Kinerja
1	2	3	1	2	3
19	Rasio usaha mikro yang diberikan dukungan fasilitasi pelatihan	1,70%			
20	Persentase usaha mikro yang diberikan pendampingan melalui Lembaga pendampingan	2,02%			
Urusan Penanaman Modal					
No	IKK Output/keluaran	Capaian kinerja	NO	IKK Outcome/ hasil	Capaian kinerja
1	2	3	1	2	3
1	PERDA mengenai pemberian fasilitas/ intensif penanaman modal yang menjadi kewenangan daerah kabupaten/kota	100%	1	Persentase peningkatan investasi di kabupaten/kota	-1,91
2	Standar operasional prosedur pelaksanaan pemberian fasilitas/insentif penanaman modal	0			
3	Laporan evaluasi pelaksanaan pemberian fasilitas/insentif penanaman modal	100%			
4	Kegiatan seminar bisnis, forum, one on one meeting	0			
5	Kegiatan pameran penanaman modal	100%			
6	Kegiatan penerimaan misi penanaman modal	0			
7	Konsultasi perizinan dan non perizinan penanaman modal	6			
8	Penerbitan perizinan dan non perizinan penanaman modal	19			
9	Laporan realisasi penanaman modal	100%			
10	Pembinaan aparaturnya penanaman modal tingkat kabupaten/kota	12			
11	Pembinaan penanaman modal PMA dan PMDN	100%			
12	Tersedianya data dan informasi perizinan dan non peizinan provinsi kabupaten/kota	100%			
Urusan Persandian					
No	IKK Output/ keluaran	Capaian kinerja	No	IKK Outcome/Hasil	Capaian kinerja
1	2	3	1	2	3
1	Persentase kegiatan strategis yang telah diamankan melalui kegiatan pengamanan sinyal ibanding banyaknya jumlah kegiatan strategis yang harus diamankan	-	1	Tingkat keamanan informasi pemerintah	57%
2	Persentase sistem elektronik yang telah menerapkan prinsip sistem manajemen yang telah menerapkan prinsipprinsip manajemen keamanan informasi (SMKI) dan atau aplikasi persandian dibanding jumlah sistem elektronik yang ada pada pemerintah daerah	100%			
3	Persentase sistem elektronik/ asset informasi yang telah diaudit dengan resiko kategori rendah	-			
4	Persentase titik yang diamankan dibanding dengan jumlah seluruh titik pada pemerintah (PHKS) yang ditetapkan	100% (2 titik)			

Rencana Kerja Pemerintah Daerah (RKPD) Tahun 2024 Kabupaten Luwu Timur

NO	IKK Output/Keluaran	Capaian Kinerja	NO	IKK Outcome /Hasil	Capaian Kinerja
1	2	3	1	2	3
Urusan Kebudayaan					
No	IKK Output/Keluaran	Capaian kinerja	NO	IKK Outcome/Hasil	Capaian kinerja
1	2	3	1	2	3
1	Jumlah obyek pemajuan kebudayaan yang dilindungi (inventarisasi, pengamanan pemeliharaan, penyelamatan dan publikasi)	25	1	Terlestarikannya cagar budaya	4
2	Jumlah obyek pemajuan kebudayaan yang dikembangkan (penyebarluasan, pengkajian, penayaan keberagaman)	6			
3	Jumlah obyek pemajuan kebudayaan yang dimanfaatkan (membangun karakter bangsa, meningkatkan ketahanan budaya,dan meningkatkan kesejahteraan masyarakat)	6			
4	Jumlah SDM, lembaga dan pranata yang dibina (peningkatan kompetensi, standarisasi dan sertifikasi, serta peningkatan kapasitas tata kelola)	25			
5	Register cagar budaya (pendaftaran, pengiasian, penetapan, pencatatan, pemeringkatan, penghapusan)	3			
6	Perlindungan cagar budaya kabupaten/ kota (penyelamatan, zonasi, pemeliharaan dan pemugaran)	4			
7	Layanan perijzinan membawa cagar budaya provinsi ke luar provinsi dengan dukungan data	0			
8	Pengembangan cagar budaya Provinsi (penelitian, revitalisasi, adaptasi)	4			
9	Pemanfaatan cagar budaya Provinsi (dalam hal agama, sosial, pendidikan, ilmu pengetahuan, teknologi, kebudayaan, dan pariwisata)	4			
10	Pengelolaan, pengamanan, pengembangan dan pemanfaatan koleksi museum	-			
11	Peningkatan akses masyarakat dalam penyelenggaraan dan pelaksanaan kegiatan museum Peningkatan akses masyarakat dalam pengelolaan sarana dan prasarana museum.	-			
12	Pengelolaan, pengamanan, pengembangan dan pemanfaatan koleksi museum	-			
13	Pembentukan tim pendaftaran cagar budaya	9			
14	Pembentukan tim ahli cagar budaya provinsi	7			
15	Fasilitas sertifikasi tim ahli cagar budaya	7			
16	Pemetaan sdm cagar budaya dan permuseuman	-			
17	Peningkatan kompetensi sdm cagar budaya dan permuseuman	1			

Rencana Kerja Pemerintah Daerah (RKPD) Tahun 2024 Kabupaten Luwu Timur

NO	IKK Output/Keluaran	Capaian Kinerja	NO	IKK Outcome /Hasil	Capaian Kinerja
1	2	3	1	2	3
18	Penyediaan sarana dan prasarana pendaftaran cagar budaya dan permuseuman	-			
19	Penyelenggaraan kegiatan museum yang melibatkan masyarakat	-			
Urusan Perpustakaan					
No	IKK Output/ keluaran	Capaian kinerja	No	IKK Outcome/Hasil	Capaian kinerja
1	2	3	1	2	3
1	Rasio ketercukupan koleksi perpustakaan dengan penduduk	1,776	1	Nilai tingkat kegemaran membaca masyarakat	48,24 (sedang)
2	Persentase kemanfaatan perpustakaan oleh masyarakat	0,545			
3	Rasio ketercukupan tenaga perpustakaan dengan penduduk	0,003	2	Indeks Pembangunan Literasi Masyarakat	70,95
4	Persentase perpustakaan sesuai standar nasional perpustakaan	1,037			
5	Jumlah pemasyarakatan gemar membaca di masyarakat	0,642			
6	Jumlah naskah kuno yang diakuisisi/dialih media (digitalisasi)/ terdaftar yang ada di wilayahnya	0			
7	Jumlah naskah kuno yang dialih aksara dan dialih bahasa	0			
8	Jumlah koleksi budaya etnis nusantara yang tersimpan dan/atau terdaftar yang ada di wilayahnya (item)	0			
Urusan Kearsipan					
No	IKK Output/ keluaran	Capaian kinerja	NO	IKK Outcome/hasil	Capaian kinerja
1	2	3	1	2	3
1	Persentase arsip aktif yang telah dibuatkan daftar arsip	100%	1	Tingkat keberadaan dan keutuhan arsip sebagai bahan pertanggungjawaban setiap aspek kehidupan berbangsa dan bernegara untuk kepentingan negara, pemerintahan, pelayanan publik dan kesejahteraan rakyat	13,92%
2	Persentase arsip in-aktif yang telah dibuatkan daftar arsip	100%			
3	Persentase arsip statis yang telah dibuatkan sarana bantu temu balik	18,17%			
4	Persentase jumlah arsip yang dimasukkan dalam SIKN melalui JIKN	0			
5	Pemusnahan arsip yang sesuai NSPK	2000			
6	Perlindungan dan penyelamatan arsip akibat bencana yang sesuai NSPK	0			
7	Penyelamatan arsip perangkat daerah Kabupaten/Kota yang digabung dan atau dibubarkan dan pemekaran daerah kecamatan/kelurahan yang sesuai NSPK di provinsi	3.866			
8	Autentifikasi arsip statis dan arsip hasil alih media yang dikelola oleh lembaga kearsipan kabupaten/kota yg sesuai NSPK	2.486			
9	Pencarian arsip statis yang pengelolaannya menjadi kewenangan daerah Kabupaten/Kota yang dinyatakan hilang dalam bentuk daftar pencarian arsip yang sesuai NSPK	0			

Rencana Kerja Pemerintah Daerah (RKPD) Tahun 2024 Kabupaten Luwu Timur

NO	IKK Output/Keluaran	Capaian Kinerja	NO	IKK Outcome /Hasil	Capaian Kinerja
1	2	3	1	2	3
10	Penerbitan izin penggunaan arsip yang bersifat tertutup yang disimpan di lembaga kearsipan daerah penyelamatan dan publikasi)	0			
Urusan Kelautan Dan Perikanan					
NO	IKK Output/Keluaran	Capaian kinerja	NO	IKK Outcome/hasil	Capaian kinerja
1	2	3	1	2	3
1	Jumlah rumah tangga nelayan yang melakukan diversifikasi usaha (RTP)	158	1	Jumlah Total Produksi Perikanan (Tangkap dan Budidaya) kabupaten/kota (sumber data: one data KKP)	101,06%
2	Persentase Tempat Pelelangan Ikan yang operasional	71%			
3	Jumlah Izin Usaha Perikanan (IUP) di bidang pembudidayaan ikan yang usahanya dalam 1 (satu) Daerah kabupaten/ kota yang diterbitkan	60 Rekomendasi			
4	Jumlah pembudidaya ikan yang memperoleh kegiatan pemberdayaan (pendidikan dan pelatihan/penyuluhan dan pendampingan/ kemitraan usaha/ kemudahan akses iptek dan informasi/dan penguatan kelembagaan)	514 orang (49 Kelompok)			
5	Jumlah benih budidaya air tawar dan air payau yang di produksi	254.037 Ekor			
Urusan Pariwisata					
No	IKK Output/ Keluaran	Capaian Kinerja	NO	IKK Outcome/ Hasil	Capaian Kinerja
1	2	3	1	2	3
1	Jumlah entitas pengelolaan destinasi	61	1	Persentase pertumbuhan jumlah wisatawan mancanegara per kebangsaan	-
2	Jumlah kelengkapan infrastruktur dasar, fasilitas umum, dan fasilitas pariwisata	101	2	Persentase peningkatan perjalanan wisatawan nusantara yang datang ke Kabupaten/ Kota	713.60%
3	Jumlah tanda daftar usaha pariwisata per sub jenis usaha di kabupaten/kota	23	3	Tingkat Hunian akomodasi	864 Kamar
4	Jumlah wisatawan mancanegara per kebangsaan	Tidak Ada	4	Kotribusi sektor pariwisata terhadap PDRB harga berlaku	Rp.11.651.310.941,20
5	Jumlah promosi event daerah yang terlaksana di dalam negeri	Tidak Ada	5	Kotribusi sektor pariwisata terhadap PAD	-
6	Jumlah event luar negeri yang diikuti kabupaten/kota	Tidak Ada			
7	Jumlah industri pariwisata daerah yang berpartisipasi pada even promosi pariwisata di dalam negeri	Tidak Ada			
8	Persentase tenaga kerja di sektor pariwisata yang disertifikasi	Tidak Ada			
9	Persentase SDM peserta pembekalan sektor kepariwisataan	Tidak ada			
10	Jumlah lokasi yang memperoleh pemberdayaan masyarakat dan pembinaan kemitraan usaha masyarakat	Tidak ada			
Urusan Pertanian					

Rencana Kerja Pemerintah Daerah (RKPD) Tahun 2024 Kabupaten Luwu Timur

NO	IKK Output/Keluaran	Capaian Kinerja	NO	IKK Outcome /Hasil	Capaian Kinerja
1	2	3	1	2	3
No	IKK Output/ Keluaran	Capaian kinerja	NO	IKK Outcome/ Hasil	Capaian kinerja
1	2	3	1	2	3
1	Jumlah Sarana dan prasana pertanian yang diberikan	95,55%	1	Produktivitas pertanian per hektar per tahun	6,09%
2	Prasaran pertanian yang digunakan	98%	2	Persentase Penurunan kejadian dan jumlah kasus penyakit hewan menular	1,11%
3	Penerbitan izin usaha pertanian	-			
4	Persentase prasarana yang digunakan	95%			
5	Persentase jumlah usulan izin usaha pertanian kab/kota	-			
6	Persentase fasilitasi penanggulangan bencana	-			
Urusan Perdagangan					
No	IKK Output/Keluaran	Capaian Kinerja	NO	IKK Outcome/ Hasil	Capaian Kinerja
1	2	3	1	2	3
1	Persentase perizinan yang diterbitkan sesuai dengan ketentuan untuk izin : · Pusat perbelanjaan · Toko swalayan	100%	1	Persentase pelaku usaha yang memperoleh izin sesuai dengan ketentuan (IUPP/SIUP Pusat Perbelanjaan dan IUTM/IUTS/SIUP Toko Swalayan)	-
2	Persentase penerbitan TDG	100%	2	Persentase kinerja pupuk	98,24%
3	Persentase Gudang yang tidak mempunyai TDG	-	3	Persentase alat – alat ukur, takar, timbang dan perlengkapannya (UTTP) bertanda tera sah yang berlaku	67,74%
4	Persentase penerbitan STPW yang tepat waktu untuk : · Penerima waralaba dari waralaba dalam negeri · Penerima waralaba lanjutan dari waralaba dalam negeri · Penerima waralaba lanjutan dari waralaba luar negeri	100%			
5	Persentase pemeriksaan fasilitas penyimpanan bahan berbahaya dan pengawasan distribusi, pengemasan dan pelabelan bahan berbaya di tingkat daerah Kab/Kota	-			
6	Persentase penerbitan SKA yang tepat waktu	-			
7	Persentase pengembangan dan pengelolaan sarana distribusi perdagangan di wilayah kerjanya	100%			
8	Persentase koefisien variasi harga antar waktu	6,94%			
9	Jumlah pupuk dan pestisida yang tersalurkan	70,62%			
10	Persentase alat-alat ukur, takar, timbang dan perlengkapannya (UTTP) yang ditera/tera ulang dalam tahun berjalan	67,74%			
11	Persentase kesesuaian BDKT yang diawasi terhadap ketentuan yang berlaku	100%			
Urusan Perindustrian					

Rencana Kerja Pemerintah Daerah (RKPD) Tahun 2024 Kabupaten Luwu Timur

NO	IKK Output/Keluaran	Capaian Kinerja	NO	IKK Outcome /Hasil	Capaian Kinerja
1	2	3	1	2	3
NO	IKK Output/ Keluaran	Capaian Kinerja	NO	IKK Outcome/ Hasil	Capaian Kinerja
1	2	3	1	2	3
1	Persentase jumlah penetapan izin usaha kawasan industri (IUKI) dan izin perluasan kawasan industri (IPKI) yang lokasinya di daerah kabupaten/kota	-	1	Pertambahan jumlah industri kecil dan menengah di Kabupaten/Kota	9,47%
2	Persentase terselesaikannya dokumen RPIK sampai dengan ditetapkan menjadi PERDA	100%	2	Persentase pencapaian sasaran pembangunan industri termasuk turunan indikator pembangunan industri dalam RIPIN yang ditetapkan dalam RPIK	50%
3	Persentase Jumlah izin yang diterbitkan usaha industri (IUI) kecil dan IUI menengah yang diterbitkan	-	3	Persentase jumlah hasil pemantauan dan pengawasan dengan jumlah Izin Usaha Industri (IUI) Kecil dan Industri Menengah yang dikeluarkan oleh instansi terkait	-
4	Persentase jumlah izin perluasan industri (IPUI) bagi industri Kecil dan menengah yang diterbitkan	-	4	Persentase jumlah hasil pemantauan dan pengawasan dengan jumlah Izin Perluasan Industri (IPUI) Kecil dan Industri Menengah yang dikeluarkan oleh instansi terkait	-
5	Persentase data perusahaan industri kecil, menengah dan perusahaan kawasan industri di Kabupaten/Kota yang masuk dalam SIINas terhadap total populasi perusahaan industri kecil, menengah dan perusahaan kawasan industri di Kabupaten/Kota	1,89%	5	Persentase jumlah hasil pemantauan dan pengawasan dengan jumlah izin usaha kawasan industri (IUKI) dan izin perluasan kawasan industri (IPKI) yang lokasinya di daerah Kabupaten/Kota	-
			6	Tersedianya informasi industri secara lengkap dan terkini	115%
Urusan Transmigrasi					
No	IKK Output	Capaian Kinerja			
1	2	3			
1	Jumlah kawasan transmigrasi yang difasilitasi penetapannya	1 Kawasan (SKPC.SP.1. Koromolai)			
2	Jumlah satuan pemukiman transmigrasi yang difasilitasi pembangunannya	1 Kawasan (SKPC.SP.1. Koromolai)			
3	Jumlah satuan pemukiman yang dibina	1 Kawasan (SKPC.SP.1. Koromolai)			
INDIKATOR KINERJA KUNCI FUNGSI PENUNJANG URUSAN PEMERINTAHAN					
No	IKK	Capaian Kinerja			
1	2	3			
1	Rasio Belanja Pegawai di Luar Guru dan Tenaga Kesehatan	9,628			
	Rasio PAD	19,56%			

Rencana Kerja Pemerintah Daerah (RKPD) Tahun 2024 Kabupaten Luwu Timur

NO	IKK Output/Keluaran	Capaian Kinerja	NO	IKK Outcome /Hasil	Capaian Kinerja
1	2	3	1	2	3
	Maturitas Sistem Pengendalian Intern Pemerintah (SPIP)			3,031	
	Peningkatan Kapabilitas Aparat Pengawasan Intern Pemerintah (APIP)			3	
	Rasio Belanja Urusan Pemerintahan Umum (dikurangi transfer expenditures)			58,426	
	Opini Laporan Keuangan			100%	
2	Persentase jumlah total proyek konstruksi yang dibawa ke tahun berikutnya. yang ditandatangani pada kuartal pertama			100	
	Persentase Jumlah Pengadaan yang Dilakukan Dengan Metode Kompetitif			65,73%	
	Rasio nilai belanja yang dilakukan melalui pengadaan			45,45%	
	Peningkatan Penggunaan Produk Dalam Negeri Dan Produk Usaha Mikro, Usaha Kecil, Dan Koperasi Pada Pelaksanaan Pengadaan Barang/Jasa Pemerintah Daerah			61,89%	
3	Rasio Pegawai Pendidikan Tinggi dan Menengah/Dasar (%) (PNS tidak termasuk guru dan tenaga kesehatan) (Pendidikan SMA kebawah 357 dan Pendidikan SMA keatas 970, jadi Total 1327)			396484%	
	Rasio pegawai Fungsional (%) (PNS tidak termasuk guru dan tenaga kesehatan) -			30,37%	
	Rasio Jabatan Fungsional bersertifikat Kompetensi (%) (PNS tidak termasuk guru dan tenaga kesehatan)			46,11%	
4	Deviasi realisasi belanja terhadap belanja total dalam APBD			39,88%	
	Deviasi realisasi PAD terhadap anggaran PAD dalam APBD			104,91%	
	Assets Management			100	
	Rasio Anggaran Sisa Terhadap Total Belanja Dalam APBD Tahun Sebelumnya			7273%	
5	Informasi tentang sumber daya yang tersedia untuk pelayanan			96.65%	
	Akses publik terhadap informasi keuangan daerah			100%	

Sumber Data : Hasil Evaluasi RKPD Tahun 2022

ii. Capaian Indikator Kinerja Program Penyelenggaraan Urusan Pemerintah Kabupaten Luwu Timur Tahun 2022

Tahun 2022 merupakan tahun kedua pelaksanaan program periode RPJMD Kabupaten Luwu Timur 2021-2026. Sejumlah 125 program penyelenggaraan urusan pemerintah Kabupaten Luwu Timur yang dilaksanakan tahun 2022 untuk mendukung pencapaian sasaran dan prioritas pembangunan yang tertuang dalam RKPD Kabupaten Luwu Timur Tahun 2022 dimana terdapat 31 program melampaui target, 62 program sesuai dengan target, dan 32 program belum mencapai target. Berikut evaluasi terhadap capaian indikator kinerja program penyelenggaraan urusan pemerintah Kabupaten Luwu Timur Tahun 2022 pada tabel berikut ini:

Tabel 2.325 Hasil Analisis Terhadap Capaian Indikator Kinerja Program Penyelenggaraan Urusan Pemerintahan Kabupaten Luwu Timur Tahun 2022

No.	Program	Satuan	Tahun 2022		Interpretasi Belum Tercapai (<) Sesuai (=) Melampaui (>)
			Target	Capaian	
1	2	3	4	5	6
Urusan Wajib Pelayanan Dasar					
Urusan Pendidikan					
1	Program Pengelolaan Pendidikan Sekolah Dasar	%	100%	85.97%	Belum Tercapai
2	Program Pengelolaan Pendidikan Sekolah Menengah Pertama	%	100%	35.10%	Belum Tercapai
3	Program Pengelolaan Pendidikan Anak Usia Dini(Paud)	%	100%	64.70%	Belum Tercapai
4	Program Pengelolaan Pendidikan Nonformal/Kesetaraan	%	100%	6.73%	Belum Tercapai
Urusan Kesehatan					
Dinas Kesehatan					
5	Program Pemenuhan Upaya Kesehatan Perorangan Dan Upaya Kesehatan Masyarakat	%	100	98.3	Sesuai
6	Program Peningkatan Kapasitas Sumber Daya Manusia Kesehatan	%	80.86	90	Melampaui
7	Program Sediaan Farmasi, Alat Kesehatan Dan Makanan Minuman	%	68.01	68	Sesuai
8	Program Pemberdayaan Masyarakat Bidang Kesehatan	%	100%	100%	Sesuai
Rsud I Lagaligo					
9	Program Pemenuhan Upaya Kesehatan Perorangan & Upaya Kesehatan Masyarakat	%	24	31	Melampaui
Urusan Pekerjaan Umum					
10	Program Pengelolaan Sumber Daya Air (Sda)	%	45.98	46.94	Melampaui
11	Program Pengelolaan Dan Pengembangan Sistem Penyediaan Air Minum	%	59.46	60.94	Melampaui

Rencana Kerja Pemerintah Daerah (RKPD) Tahun 2024 Kabupaten Luwu Timur

No.	Program	Satuan	Tahun 2022		Interpretasi Belum Tercapai (<) Sesuai (=) Melampaui (>)
			Target	Capaian	
1	2	3	4	5	6
12	Program Pengembangan Sistem Pengelolaan Persampahan Regional	%	18.75	0	Belum Tercapai
13	Program Pengelolaan Dan Pengembangan Sistem Air Limbah	%	0.35	0	Belum Tercapai
14	Program Pengelolaan Dan Pengembangan Sistem Drainase	%	84.21	90.24	Melampaui
15	Program Penataan Bangunan Gedung	%	91.14	90.71	Sesuai
16	Program Penataan Bangunan Dan Lingkungannya	%	0.26	0.28	Melampaui
17	Program Penyelenggaraan Jalan	%	42.04	34.67	Belum Tercapai
18	Program Pengembangan Jasa Konstruksi	%	100	100	Sesuai
19	Program Penyelenggaraan Penataan Ruang	%	42.72	39.94	Belum Tercapai
20	Program Perencanaan Lingkungan Hidup	%	100	50%	Sesuai
Urusan Perumahan Rakyat & Kawasan Permukiman					
21	Program Pengembangan Perumahan	%	100%	0%	Belum Tercapai
22	Program Perumahan Dan Kawasan Permukiman Kumuh	%	2,81%	0%	Belum Tercapai
23	Program Pengembangan Perumahan	%	100%	0%	Belum Tercapai
24	Program Kawasan Permukiman	%	18.04	18	Sesuai
25	Program Peningkatan Prasarana, Sarana Dan Utilitas Umum (Psu)	%	21.05	70.87	Melampaui
Urusan Sosial					
26	Program Pemberdayaan Sosial	%	0,84%	1.01%	Melampaui
27	Program Pengelolaan Taman Makam Pahlawan	%	100	100.00%	Sesuai
28	Program Pemberdayaan Sosial	%	43.78	65.69	Melampaui
29	Program Rehabilitasi Sosial	%	24.75	98.62	Melampaui
30	Program Perlindungan Dan Jaminansosial	%	100%	100%	Sesuai
31	Program Penanganan Bencana	%	100%	100%	Sesuai
Urusan Wajib Bukan Pelayanan Dasar					
Urusan Tenaga Kerja					
32	Program Pelatihan Kerja Dan Produktivitas Tenaga Kerja	%	75.6	85.38	Melampaui
33	Program Penempatan Tenaga Kerja	%	41.98	6.86	Belum Tercapai
34	Program Hubungan Industrial	%	22.82	30.07	Melampaui
Urusan Pemberdayaan Perempuan Dan Perlindungan Anak					
35	Program Pengelolaan Sistem Data Gender Dan Anak	%	100	100	Sesuai
36	Program Perlindungan Khusus Anak	%	0	0	Sesuai
37	Program Pemenuhan Hak Anak (Pha)	%	100	100.00%	Sesuai
38	Program Perlindungan Perempuan	%	81.82	100	Melampaui
39	Program Peningkatankualitaskeluarga	%	0.09	0.09	Sesuai
Urusan Pangan					
40	Program Pengelolaan Sumber Daya Ekonomi Untuk Kedaulatan Dan Kemandirian Pangan	%	100	66.67	Belum Tercapai
41	Program Penanganan Kerawanan Pangan		3	3	Sesuai
42	Program Pengawasan Keamanan Pangan	%	100	100	Sesuai
43	Program Peningkatan Diversifikasi Dan Ketahanan Pangan Masyarakat	%	100	92%	Sesuai
Urusan Pertanian					

Rencana Kerja Pemerintah Daerah (RKPD) Tahun 2024 Kabupaten Luwu Timur

No.	Program	Satuan	Tahun 2022		Interpretasi Belum Tercapai (<) Sesuai (=) Melampaui (>)
			Target	Capaian	
1	2	3	4	5	6
44	Program Penyelesaian Ganti Kerugian Dan Santunan Tanah Untuk Pembangunan	%	100	1.69	Belum Tercapai
45	Program Pengelolaan Tanah Kosong	%	100	100	Sesuai
46	Program Penyelesaian Sengketa Tanah Garapan	%	100	100	Sesuai
47	Program Pengelolaan Izin Membuka Tanah	%	100	100	Sesuai
Urusan Lingkungan Hidup					
48	Program Pengendalian Pencemaran Dan/Atau Kerusakan Lingkungan Hidup	%	100%	100%	Sesuai
49	Program Pengelolaan Keanekaragaman Hayati (Kehati)	%	100%	100%	Sesuai
50	Program Pengendalian Bahan Berbahaya Dan Beracun (B3) Dan Limbah Bahan Berbahaya Dan Beracun (Limbah B3)	%	100%	100%	Sesuai
51	Program Pembinaan Dan Pengawasan Terhadap Izin Lingkungan Dan Izin Perlindungan Dan Pengelolaan Lingkungan Hidup (Pplh)	%	100%	100%	Sesuai
52	Program Pengakuan Keberadaan Masyarakat Hukum Adat (Mha), Kearifan Lokal Dan Hak Mha Yang Terkait Dengan Pplh	%	100%	100%	Sesuai
53	Program Penghargaan Lingkungan Hidup Untuk Masyarakat	%	100%	100%	Sesuai
54	Program Penanganan Pengaduan Lingkungan Hidup	%	100%	100%	Sesuai
55	Program Pengelolaan Persampahan	%	100%	100%	Sesuai
Urusan Administrasi Kependudukan & Catatan Sipil					
56	Program Pendaftaran Penduduk	%	99.83	98.4	Sesuai
57	Program Pencatatan Sipil	%	96.55	96.99	Melampaui
58	Program Pengelolaan Propil Kependudukan	%	100	100	Sesuai
Urusan Pemberdayaan Masyarakat & Desa					
59	Program Penataan Desa	%	70	70	Sesuai
60	Program Pemberdayaan Lembaga Kemasyarakatan, Lembaga Adat Dan Masyarakat Hukum Adat	%	60	96,77	Melampaui
61	Program Administrasi Pemerintahan Desa	%	70	72,58	Melampaui
Urusan Pengendalian Penduduk & Keluarga Berencana					
62	Program Pengendalian Penduduk		2.02	1.22	Belum Tercapai
63	Program Pembinaan Keluarga Berencana	%	58	35.41	Belum Tercapai
64	Program Pemberdayaan Dan Peningkatan Keluarga Sejahtera (Ks)		20	20	Sesuai
Urusan Perhubungan					
65	Program Penyelenggaraan Lalu Lintas Dan Angkutan Jalan Lljaj	%	52.46	54.95%	Melampaui
66	Program Pengelolaan Pelayaran		25	12.5	Belum Tercapai
Urusan Komunikasi & Informatika					
67	Program Aplikasi Informatika	%	100%	100	Sesuai
68	Program Pengembangan Implementasi E-Government	%	100%	100%	Sesuai
69	Program Informasi Dan Komunikasi Publik	%	100%	100%	Sesuai



Rencana Kerja Pemerintah Daerah (RKPD) Tahun 2024 Kabupaten Luwu Timur

No.	Program	Satuan	Tahun 2022		Interpretasi Belum Tercapai (<) Sesuai (=) Melampaui (>)
			Target	Capaian	
1	2	3	4	5	6
70	Program Penyelenggaraan Statistik Sektoral	%	100%	100%	Sesuai
71	Program Penyelenggaraan Persandian Untuk Pengamanan Informasi	%	100%	100%	Sesuai
Urusan Koperasi, Usaha Kecil & Menengah					
72	Program Pengawasan Dan Pemeriksaan Koperasi	%	30.82	31.39	Melampaui
73	Program Penilaian Kesehatan Ksp/Usp Koperasi	%	31.25	31.38	Melampaui
74	Program Pendidikan Dan Latihan Perkoperasian	%	10.71	11.27	Melampaui
75	Program Pemberdayaan Usaha Menengah, Usaha Kecil Dan Usaha Mikro (Umkm)	%	40	41.33	Melampaui
76	Program Pengembangan Umkm	%	2.27	2.87	Melampaui
Urusan Penanaman Modal					
77	Program Pengembangan Iklim Penanaman Modal		35	30	Belum Tercapai
78	Program Promosi Penanaman Modal	Rp	330000000 0000	3142072275 499	Melampaui
79	Program Pelayanan Penanaman Modal	%	72		Belum Tercapai
80	Program Pengendalian Pelaksanaan Penanaman Modal	%	75	72	Sesuai
81	Program Pengelolaan Data Dan Sistem Informasi Penanaman Modal		1	1	Sesuai
Urusan Kepemudaan & Olahraga					
82	Program Pengembangan Kapasitas Daya Saing Kepemudaan	%	35.6	46	Melampaui
83	Program Pengembangan Kapasitas Daya Saing Keolahragaan	%	57.14	83.82	Melampaui
84	Program Pengembangan Kapasitas Kepramukaan	%	90	100	Melampaui
Urusan Statistik					
85	Program Penyelenggaraan Persandian Untuk Pengamanan Informasi	%	100	100	Sesuai
Urusan Kebudayaan					
86	Program Pengembangan Kebudayaan	%	80	17.90%	Belum Tercapai
87	Program Pembinaan Sejarah	%	100	8.30%	Belum Tercapai
88	Program Pelestarian Dan Pengelolaan Cagar Budaya	%	100	8.30%	Belum Tercapai
89	Program Pengembangan Kesenian Tradisional	%	100	77.77%	Belum Tercapai
Urusan Kearsipan					
90	Program Pengelolaan Arsip	%	100	90,24	Belum Tercapai
91	Program Perizinan Penggunaan Arsip	%	25	25	Sesuai
92	Program Perlindungan Penyelamatan Arsip	%	100%	100%	Sesuai
Urusan Pilihan					
Urusan Kelautan & Perikanan					
93	Program Pengelolaan Perikanan Tangkap	Ton	10,165	10,267.50	Melampaui
94	Program Pengelolaan Perikanan Budidaya	Ton	315,565	318,944.59	Melampaui
95	Program Pengawasan Sumber Daya Kelautan Dan Perikanan	%	94	94	Sesuai
96	Program Pengolahan Dan Pemasaran Hasil Perikanan	Klp	4	4	Sesuai
Urusan Pariwisata					



Rencana Kerja Pemerintah Daerah (RKPD) Tahun 2024 Kabupaten Luwu Timur

No.	Program	Satuan	Tahun 2022		Interpretasi Belum Tercapai (<) Sesuai (=) Melampaui (>)
			Target	Capaian	
1	2	3	4	5	6
97	Program Pemasaran Pariwisata	%	72.73	66.67	Belum Tercapai
98	Program Peningkatan Daya Tarik Destinasi Pariwisata	%	32.61	30	Belum Tercapai
99	Program Pengembangan Ekonomi Kreatif Melalui Pemanfaatan Dan Perlindungan Hak Kekayaan Intelektual	%	20	0	Melampaui
Urusan Pertanian					
100	Program Penyediaan Dan Pengembangan Sarana Pertanian	%	100	73,96	Belum Tercapai
101	Program Penyediaan Dan Pengembangan Prasarana Pertanian	%	100	98.11	Sesuai
102	Program Pengendalian Kesehatan Hewan Dan Kesehatan Masyarakat Veteriner	%	100	100	Sesuai
103	Program Penyuluhan Pertanian	%	100	100	Sesuai
Urusan Perdagangan					
104	Program Stabilisasi Harga Barang Kebutuhan Pokok Dan Barang Penting	%	8	6.84	Belum Tercapai
105	Program Standarisasi Dan Perlindungan Konsumen	%	5	2.33	Belum Tercapai
106	Program Peningkatan Sarana Distribusi Perdagangan	%	10	8.65	Belum Tercapai
107	Program Pengembangan Ekspor	%	15	36.14	Melampaui
Urusan Perindustrian					
108	Program Perencanaan Dan Pembangunan Industri		1	1	Sesuai
109	Program Pengelolaansisteminformasiindustri Nasional		7	7	Sesuai
Urusan Transmigrasi					
110	Program Pembangunan Kawasan Transmigrasi	Ha	230	184	Belum Tercapai
111	Program Perencanaan Kawasan Transmigrasi	%	100	100	Sesuai
112	Program Pengembangan Kawasan Transmigrasi	%	100%	100%	Sesuai
Urusan Pemerintahan Fungsi Penunjang					
Urusan Administrasi Pemerintahan					
Sekretariat Daerah					
113	Program Pemerintahan Dan Kesejahteraan Rakyat	%	100%	100	Sesuai
114	Program Perekonomian Dan Pembangunan	%	50%	50%	Sesuai
Sekretariat Dprd					
115	Program Dukungan Pelaksanaan Tugas Dan Fungsi Dprd	%	90	88	Sesuai
Kecamatan					
116	Program Penunjang Urusan Pemerintahan Daerah Kabupaten/Kota	%	100%	100%	Sesuai
Urusan Keuangan					
Badan Keuangan & Aset Daerah					
117	Program Pengelolaan Keuangan Daerah	%	100	100	Sesuai
118	Program Pengelolaan Barang Milik Daerah	%	90%	90%	Sesuai
Urusan Perencanaan					
Badan Perencanaan, Penelitian, Pengembangan Daerah					



No.	Program	Satuan	Tahun 2022		Interpretasi Belum Tercapai (<) Sesuai (=) Melampaui (>)
			Target	Capaian	
1	2	3	4	5	6
119	Program Perencanaan, Pengendalian Dan Evaluasi Pembangunan Daerah	%	100%	100%	Sesuai
120	Program Koordinasi Dan Sinkronisasi Perencanaan Pembangunan Daerah	%	100%	100%	Sesuai
Urusan Penelitian & Pengembangan					
121	Program Pengembangan Dan Penelitian	%	100%	100%	Sesuai
Urusan Pengawasan					
Inspektorat					
122	Program Penyelenggaraan Pengawasan	%	95	72.99	Belum Tercapai
123	Program Perumusan Kebijakan, Pendampingan Dan Asistensi	%	100%	100%	Sesuai
Urusan Kepegawaian, Pendidikan & Pelatihan					
124	Program Kepegawaian Daerah	%	96	92.14	Sesuai
125	Program Pengembangan Sumber Daya Manusia	%	20	21.93	Melampaui

Sumber Data : Hasil Evaluasi RKPD Tahun 2022

iii. Capaian Target Indikator Standar Pelayanan Minimal (SPM)

Kinerja pemenuhan SPM Kabupaten Luwu Timur diukur dari ketercapaian indikator pada masing-masing 6 (enam) bidang urusan dan jenis pelayanan pada RKPD Kabupaten Luwu Timur. Adapun indikator SPM untuk tahun 2021 dan 2022 terdapat 25 indikator yang sesuai dan 1 indikator yang belum tercapai serta 1 melampaui target.

Tabel 2.326 Capaian Target Indikator Standar Pelayanan Minimal (SPM) Tahun 2022

No	Bidang Urusan/Jenis Pelayanan/Indikator	Target Nasional	%	Capaian		Interpretasi Belum Tercapai (<) Sesuai (=) Melampaui (>)
				2021	2022	
PENDIDIKAN						
1	Pendidikan Dasar					
	Jumlah Warga Negara Usia 7-15 Tahun yang berpartisipasi dalam pendidikan dasar (SD/MI, SMP/MTs)	100	%	89,95	97,09	Sesuai
2	Pendidikan Kesetaraan					
	Jumlah Warga Negara Usia 7-18 Tahun yang belum menyelesaikan pendidikan dasar dan atau menengah yang berpartisipasi dalam pendidikan kesetaraan	100	%	64,07	93,94	Sesuai
3	Pendidikan Anak Usia Dini					
	Jumlah Warga Negara Usia 5-6 Tahun yang berpartisipasi dalam Pendidikan PAUD	100	%	61,40	56,62	Sesuai

Rencana Kerja Pemerintah Daerah (RKPD) Tahun 2024 Kabupaten Luwu Timur

No	Bidang Urusan/Jenis Pelayanan/Indikator	Target Nasional	%	Capaian		Interpretasi Belum Tercapai (<) Sesuai (=) Melampaui (>)
				2021	2022	
KESEHATAN						
1	Pelayanan Kesehatan Ibu Hamil					
	Jumlah Ibu hamil yang mendapatkan pelayanan K4 di fasilitas pelayanan kesehatan milik pemerintah dan swasta	100	%	94,05	92,81	Sesuai
2	Pelayanan Kesehatan Ibu Bersalin					
	Jumlah ibu bersalin yang mendapatkan pelayanan persalinan sesuai standar di fasilitas kesehatan	100	%	99,63	99,90	Sesuai
3	Pelayanan Kesehatan Bayi Baru Lahir					
	Jumlah bayi baru lahir usia 0 – 28 hari yang mendapatkan pelayanan kesehatan bayi baru lahir sesuai dengan standar	100	%	98,8	98,21	Sesuai
4	Pelayanan Kesehatan Balita					
	Jumlah balita 0 – 59 bulan yang mendapatkan pelayanan kesehatan balita sesuai standar dalam kurun waktu satu tahun	100	%	94,88	93,34	Sesuai
5	Pelayanan Kesehatan Pada Usia Pendidikan Dasar					
	Jumlah anak usia pendidikan dasar kelas 1 dan 7 yang mendapatkan pelayanan skrining kesehatan di satuan pendidikan dasar	100	%	79,84	95,74	Sesuai
6	Pelayanan Kesehatan Pada Usia Produktif					
	Jumlah pengunjung usia 15-59 tahun mendapatkan pelayanan skrining kesehatan sesuai standar dalam kurun waktu satu tahun	100	%	40,01	67,15	Belum Tercapai
7	Pelayanan Kesehatan Pada Usia Lanjut					
	Jumlah pengunjung usia 60 tahun ke atas mendapatkan skrining kesehatan sesuai standar minimal 1 kali dalam kurun waktu satu tahun	100	%	84,07	80,29	Belum Tercapai
8	Pelayanan Kesehatan Penderita Hipertensi					
	Jumlah penderita hipertensi yang mendapatkan pelayanan kesehatan sesuai standar dalam kurun waktu satu tahun	100	%	17,35	65,56	Belum Tercapai
9	Pelayanan Kesehatan Penderita Diabeter Melitus					
	Jumlah penderita DM yang mendapatkan pelayanan kesehatan sesuai standar dalam kurun waktu satu tahun	100	%	55,58	100	Tercapai
10	Pelayanan Kesehatan Orang dengan Gangguan Jiwa Berat					
	Jumlah ODGJ berat di kab/kota yang mendapatkan pelayanan kesehatan jiwa promotif preventif sesuai standar dalam kurun waktu satu tahun	100	%	100	64,95	Belum Tercapai
11	Pelayanan Kesehatan Orang dengan TB					
	Jumlah orang yang mendapatkan pelayanan TB sesuai standar dalam kurun waktu satu tahun	100	%	100	100	Tercapai
12	Pelayanan Kesehatan Orang dengan Resiko Teninfeksi HIV					
	Jumlah orang beresiko terinfeksi HIV yang mendapatkan pemeriksaan HIV sesuai standar di fasyankes dalam kurun waktu satu tahun	100	%	100	100	Tercapai
PEKERJAAN UMUM						

No	Bidang Urusan/Jenis Pelayanan/Indikator	Target Nasional	%	Capaian		Interpretasi Belum Tercapai (<) Sesuai (=) Melampaui (>)
				2021	2022	
1	Penyediaan kebutuhan pokok Air minum					
	(Jumlah Warga Negara yang memperoleh kebutuhan pokok air minum sehari-hari).	100	%	58,64	37,14	Sesuai
	1). Pelayanan SPAM Jaringan Perpipaan	100	%	58,64	37,14	Sesuai
	2). Pelayanan SPAM Bukan Jaringan Perpipaan	100	%	31,93	60,9	Melampaui
2	Penyediaan pengelolaan air limbah domestic					
	(Jumlah Warga Negara yang memperoleh layanan pengolahan air limbah domestik)	100	%	97,91	0	Belum tercapai
	1.Penyediaan Pelayanan SPALD-S Akses Dasar	100	%	97,91	0	Belum tercapai
	2. Penyediaan Pelayanan SPALD-S Akses aman	100	%	9,76	8,03	Sesuai
PERUMAHAN RAKYAT						
1	Penyediaan & rehabilitasi rumah yg layak huni bagi korban bencana Kabupaten					
	Jumlah Warga Negara korban bencana yang memperoleh rumah layak huni	100	%	100	100	Sesuai
2	Fasilitasi penyediaan rumah yang layak huni bagi masyarakat yang terkena relokasi program Pemerintah Daerah					
	Jumlah Warga Negara yang terkena relokasi akibat program Pemerintah Daerah kabupaten/kota yang memperoleh fasilitasi penyediaan rumah yang layak huni	100	%	100	100	Sesuai
KETENTRAMAN, KETERTIBAN UMUM DAN PERLINDUNGAN MASYARAKAT						
1	Pelayanan Ketentraman dan Ketertiban Umum					
	Jumlah Warga Negara yang memperoleh layanan akibat dari penegakan hukum Perda dan Perkada	100	%	100	100	Tercapai
2	Pelayanan informasi rawan bencana					
	Jumlah Warga Negara yang memperoleh layanan informasi rawan bencana	100	%	88,23	92,16	Sesuai
3	Pelayanan pencegahan dan kesiapsiagaan terhadap bencana					
	Jumlah Warga Negara yang memperoleh layanan pencegahan dan kesiapsiagaan terhadap bencana	100	%	100	100	Tercapai
4	Pelayanan penyelamatan dan evakuasi korban bencana					
	Jumlah Warga Negara yang memperoleh layanan penyelamatan dan evakuasi korban bencana	100	%	100	100	Tercapai
5	Pelayanan Penyelamatan dan Evakuasi Korban Kebakaran					
	Jumlah Warga Negara yang memperoleh layanan Penyelamatan dan Evakuasi Korban Kebakaran	100	%	100	100	Tercapai
SOSIAL						
1	Rehabilitasi sosial dasar penyandang disabilitas telantar di luar panti					
	Jumlah Warga Negara penyandang disabilitas yang memperoleh rehabilitasi sosial diluar panti	100	%	86	99.65 %	Sesuai
2	Rehabilitasi sosial dasar anak telantar di luar panti					
	Jumlah anak telantar yang memperoleh rehabilitasi sosial diluar panti	100	%	100	99.32 %	Sesuai
3	Rehabilitasi sosial dasar lanjut usia terlantar diluar panti					
	Jumlah Warga Negara lanjut usia terlantar	100	%	90	99.65	Sesuai

No	Bidang Urusan/Jenis Pelayanan/Indikator	Target Nasional	%	Capaian		Interpretasi Belum Tercapai (<) Sesuai (=) Melampaui (>)
				2021	2022	
	yang memperoleh rehabilitasi sosial diluar panti				%	
4	Rehabilitasi sosial dasar tuna sosial khususnya gelandangan dan pengemis di luar panti					
	Jumlah Warga Negara/ gelandangan dan pengemis yang memperoleh rehabilitasi sosial dasar tuna sosial diluar panti	100	%	NA	99,96 %	Sesuai
5	Perlindungan dan jaminan sosial pada saat tanggap & paska bencana bagi korban bencana Kabupaten					
	Jumlah Warga Negara korban bencana kab/kota yang memperoleh perlindungan dan jaminan sosial	100	%	84	93,58%	Sesuai

Sumber Data : Hasil Evaluasi RKPD Tahun 2022

iv. Capaian Tujuan Pembangunan Berkelanjutan/Sustainable development Goals (TPB/SDGs)

Tujuan Pembangunan Berkelanjutan (TPB) atau Sustainable Development Goals (TPB/SDGs) adalah Pembangunan yang menjaga peningkatan kesejahteraan ekonomi masyarakat secara berkesinambungan, pembangunan yang menjaga keberlanjutan kehidupan sosial masyarakat, pembangunan yang menjaga kualitas lingkungan hidup serta pembangunan yang menjamin keadilan dan terlaksananya tata kelola yang mampu menjaga peningkatan kualitas hidup dari satu generasi ke generasi berikutnya. Regulasi terhadap Tujuan Pembangunan Berkelanjutan, atau Sustainable Development Goals TPB/SDGs telah diatur dalam Peraturan Presiden Republik Indonesia Nomor 59 Tahun 2017 Tentang Pelaksanaan Pencapaian Tujuan Pembangunan Berkelanjutan.

TPB/SDGs yang merupakan penyempurnaan dari Tujuan Pembangunan Milenium (Millenium Development Goals/MDGs) yang merupakan komitmen global dan nasional dalam upaya untuk menyejahterakan masyarakat mencakup 17 tujuan yaitu:

1. Tanpa Kemiskinan;
2. Tanpa Kelaparan;
3. Kehidupan Sehat dan Sejahtera;
4. Pendidikan Berkualitas;
5. Kesenjangan Gender;

6. Air Bersih dan Sanitasi Layak;
7. Energi Bersih dan Terjangkau;
8. Pekerjaan Layak dan Pertumbuhan Ekonomi;
9. Industri, Inovasi, dan Infrastruktur;
10. Berkurangnya Kesenjangan;
11. Kota dan Permukiman yang Berkelanjutan;
12. Konsumsi dan Produksi yang Bertanggung Jawab;
13. Penanganan Perubahan Iklim;
14. Ekosistem Lautan;
15. Ekosistem Daratan;
16. Perdamaian, Keadilan dan Kelembagaan yang Tangguh;
17. Kemitraan untuk Mencapai Tujuan.

Upaya pencapaian target TPB/SDGs menjadi prioritas pembangunan daerah yang memerlukan sinergi kebijakan perencanaan di tingkatan kabupaten. Adapun capaian target TPB/SDGs tahun 2022 dapat digambarkan pada tabel di bawah ini:

Tabel 2.327 Capaian Target TPB/SDGs tahun 2022

NO	TUJUAN PEMBANGUNAN BERKELANJUTAN	NO. INDIKATOR	INDIKATOR	REALISASI 2021	REALISASI 2022
1	Mengakhiri Kemiskinan dalam Segala Bentuk Dimanapun	1.2.1*	Persentase penduduk yang hidup di bawah garis kemiskinan nasional, menurut jenis kelamin dan kelompok umur.	6.94	6.99
2	Mengakhiri Kemiskinan dalam Segala Bentuk Dimanapun	1.3.1.(a)	Proporsi peserta jaminan kesehatan melalui SJSN Bidang Kesehatan.	88.52	133%
3	Mengakhiri Kemiskinan dalam Segala Bentuk Dimanapun	1.3.1.(b)	Proporsi peserta Program Jaminan Sosial Bidang Ketenagakerjaan.	100	100
4	Mengakhiri Kemiskinan dalam Segala Bentuk Dimanapun	1.3.1.(c)	Persentase penyandang disabilitas yang miskin dan rentan yang terpenuhi hak dasarnya dan inklusivitas.		
5	Mengakhiri Kemiskinan dalam Segala Bentuk Dimanapun	1.3.1.(d)	Jumlah rumah tangga yang mendapatkan bantuan tunai bersyarat/Program Keluarga Harapan.		
6	Mengakhiri Kemiskinan dalam Segala Bentuk Dimanapun	1.4.1.(a)	Persentase perempuan pernah kawin umur 15-49 tahun yang proses melahirkan terakhirnya di fasilitas kesehatan.	93.2	99.90
7	Mengakhiri Kemiskinan dalam Segala Bentuk Dimanapun	1.4.1.(b)	Persentase anak umur 12-23 bulan yang menerima imunisasi dasar lengkap.	93.2	94.5
8	Mengakhiri Kemiskinan dalam Segala Bentuk Dimanapun	1.4.1.(c)	Prevalensi penggunaan metode kontrasepsi (CPR) semua cara pada Pasangan Usia Subur (PUS) usia 15-49 tahun yang berstatus kawin.	69.95	66.37
9	Mengakhiri Kemiskinan dalam Segala Bentuk Dimanapun	1.4.1.(d)	Persentase rumah tangga yang memiliki akses terhadap layanan sumber air minum layak dan berkelanjutan.	58.65	60.94
10	Mengakhiri Kemiskinan dalam Segala Bentuk Dimanapun	1.4.1.(e)	Persentase rumah tangga yang memiliki akses terhadap layanan sanitasi layak dan berkelanjutan.	77.49	77.49
11	Mengakhiri Kemiskinan dalam Segala Bentuk Dimanapun	1.4.1.(g)	Angka Partisipasi Murni (APM) SD/MI/ sederajat.	93.07	99.65
12	Mengakhiri Kemiskinan dalam Segala Bentuk Dimanapun	1.4.1.(h)	Angka Partisipasi Murni (APM) SMP/MTs/ sederajat.	73.93	89.64
13	Mengakhiri Kemiskinan dalam Segala Bentuk Dimanapun	1.4.1.(j)	Persentase penduduk umur 0-17 tahun dengan kepemilikan akta kelahiran.	87.14	94.83
14	Mengakhiri Kemiskinan dalam Segala Bentuk Dimanapun	1.4.1.(k)	Persentase rumah tangga miskin dan rentan yang sumber penerangan utamanya listrik baik dari PLN dan bukan PLN.	43.02	
15	Mengakhiri Kemiskinan dalam Segala Bentuk Dimanapun	1.5.1*	Jumlah korban meninggal, hilang, dan terkena dampak bencana per 100.000 orang.	53.3	41.49
16	Mengakhiri Kemiskinan dalam Segala Bentuk Dimanapun	1.5.1.(a)	Jumlah lokasi penguatan pengurangan risiko bencana daerah.	1	4
17	Mengakhiri Kemiskinan dalam Segala Bentuk Dimanapun	1.5.1.(b)	Pemenuhan kebutuhan dasar korban bencana sosial.		
18	Mengakhiri Kemiskinan dalam Segala Bentuk Dimanapun	1.5.1.(c)	Pendampingan psikososial korban bencana sosial.		

Rencana Kerja Pemerintah Daerah (RKPD) Tahun 2024 Kabupaten Luwu Timur

NO	TUJUAN PEMBANGUNAN BERKELANJUTAN	NO. INDIKATOR	INDIKATOR	REALISASI 2021	REALISASI 2022
19	Mengakhiri Kemiskinan dalam Segala Bentuk Dimanapun	1.5.1.(d)	Jumlah daerah bencana alam/bencana sosial yang mendapat pendidikan layanan khusus. (SMAB=Sekolah/ Madrasah Aman Bencana)		
20	Mengakhiri Kemiskinan dalam Segala Bentuk Dimanapun	1.5.1.(e)	Indeks risiko bencana pada pusat-pusat pertumbuhan yang berisiko tinggi.		
21	Mengakhiri Kemiskinan dalam Segala Bentuk Dimanapun	1.5.2.(a)	Jumlah kerugian ekonomi langsung akibat bencana.	2,635,000	1,722,735,000
22	Mengakhiri Kemiskinan dalam Segala Bentuk Dimanapun	1.5.3*	Dokumen strategi pengurangan risiko bencana (PRB) tingkat nasional dan daerah.	0	1
23	Mengakhiri Kemiskinan dalam Segala Bentuk Dimanapun	1.a.1*	Proporsi sumber daya yang dialokasikan oleh pemerintah secara langsung untuk program pemberantasan kemiskinan.		
24	Mengakhiri Kemiskinan dalam Segala Bentuk Dimanapun	1.a.2*	Pengeluaran untuk layanan pokok (pendidikan, kesehatan dan perlindungan sosial) sebagai persentase dari total belanja pemerintah.	48.5	
25	Menghilangkan Kelaparan, Mencapai Ketahanan Pangan dan Gizi yang Baik, serta Meningkatkan Pertanian Berkelanjutan	2.1.1*	Prevalensi Ketidakcukupan Konsumsi Pangan (Prevalence of Undernourishment).	7	8.77
26	Menghilangkan Kelaparan, Mencapai Ketahanan Pangan dan Gizi yang Baik, serta Meningkatkan Pertanian Berkelanjutan	2.1.1.(a)	Prevalensi kekurangan gizi (underweight) pada anak balita.	3.39	3.87
27	Menghilangkan Kelaparan, Mencapai Ketahanan Pangan dan Gizi yang Baik, serta Meningkatkan Pertanian Berkelanjutan	2.1.2*	Prevalensi penduduk dengan kerawanan pangan sedang atau berat, berdasarkan pada Skala Pengalaman Kerawanan Pangan.	4.02	3.78
28	Menghilangkan Kelaparan, Mencapai Ketahanan Pangan dan Gizi yang Baik, serta Meningkatkan Pertanian Berkelanjutan	2.1.2.(a)	Proporsi penduduk dengan asupan kalori minimum di bawah 1400 kkal/kapita/hari.	13.3	15.48
29	Menghilangkan Kelaparan, Mencapai Ketahanan Pangan dan Gizi yang Baik, serta Meningkatkan Pertanian Berkelanjutan	2.2.1*	Prevalensi stunting (pendek dan sangat pendek) pada anak di bawah lima tahun/balita.	3.65	3.22
30	Menghilangkan Kelaparan, Mencapai Ketahanan Pangan dan Gizi yang Baik, serta Meningkatkan Pertanian Berkelanjutan	2.2.1.(a)	Prevalensi stunting (pendek dan sangat pendek) pada anak di bawah dua tahun/baduta.	3.96	3.28
31	Menghilangkan Kelaparan, Mencapai Ketahanan Pangan dan Gizi yang Baik, serta Meningkatkan Pertanian Berkelanjutan	2.2.2*	Prevalensi malnutrisi (berat badan/tinggi badan) anak pada usia kurang dari 5 tahun, berdasarkan tipe.	0.35	1.9
32	Menghilangkan Kelaparan, Mencapai Ketahanan Pangan dan Gizi yang Baik, serta Meningkatkan Pertanian Berkelanjutan	2.2.2.(a)	Prevalensi anemia pada ibu hamil.	5.03	4.34
33	Menghilangkan Kelaparan, Mencapai Ketahanan Pangan dan Gizi yang Baik, serta Meningkatkan Pertanian Berkelanjutan	2.2.2.(b)	Persentase bayi usia kurang dari 6 bulan yang mendapatkan ASI eksklusif.	68.66	73.38
34	Menghilangkan Kelaparan, Mencapai Ketahanan Pangan dan Gizi yang Baik, serta Meningkatkan	2.2.2.(c)	Kualitas konsumsi pangan yang diindikasikan oleh skor Pola Pangan Harapan (PPH) mencapai; dan tingkat konsumsi ikan.	86.07	

Rencana Kerja Pemerintah Daerah (RKPD) Tahun 2024 Kabupaten Luwu Timur

NO	TUJUAN PEMBANGUNAN BERKELANJUTAN	NO. INDIKATOR	INDIKATOR	REALISASI 2021	REALISASI 2022
	Pertanian Berkelanjutan				
35	Menghilangkan Kelaparan, Mencapai Ketahanan Pangan dan Gizi yang Baik, serta Meningkatkan Pertanian Berkelanjutan	2.3.1*	Nilai Tambah Pertanian dibagi jumlah tenaga kerja di sektor pertanian (rupiah per tenaga kerja).	PM	NA
36	Menjamin Kehidupan yang Sehat dan Meningkatkan Kesejahteraan Seluruh Penduduk Semua Usia	3.1.1*	Angka Kematian Ibu (AKI).	147.09	133,31/100.000 KH
37	Menjamin Kehidupan yang Sehat dan Meningkatkan Kesejahteraan Seluruh Penduduk Semua Usia	3.1.2*	Proporsi perempuan pernah kawin umur 15-49 tahun yang proses melahirkan terakhirnya ditolong oleh tenaga kesehatan terlatih.	93.2	100
38	Menjamin Kehidupan yang Sehat dan Meningkatkan Kesejahteraan Seluruh Penduduk Semua Usia	3.1.2.(a)	Persentase perempuan pernah kawin umur 15-49 tahun yang proses melahirkan terakhirnya di fasilitas kesehatan.	93.2	99.90
39	Menjamin Kehidupan yang Sehat dan Meningkatkan Kesejahteraan Seluruh Penduduk Semua Usia	3.2.1*	Angka Kematian Balita (AKBa) per 1000 kelahiran hidup.	0.37	1,52/1000 KH
40	Menjamin Kehidupan yang Sehat dan Meningkatkan Kesejahteraan Seluruh Penduduk Semua Usia	3.2.2*	Angka Kematian Neonatal (AKN) per 1000 kelahiran hidup.	7.35	6,86/1000 KH
41	Menjamin Kehidupan yang Sehat dan Meningkatkan Kesejahteraan Seluruh Penduduk Semua Usia	3.2.2.(a)	Angka Kematian Bayi (AKB) per 1000 kelahiran hidup.	9.56	10,28/1000 KH
42	Menjamin Kehidupan yang Sehat dan Meningkatkan Kesejahteraan Seluruh Penduduk Semua Usia	3.2.2.(b)	Persentase kabupaten/kota yang mencapai 80% imunisasi dasar lengkap pada bayi.	94	94.5
43	Menjamin Kehidupan yang Sehat dan Meningkatkan Kesejahteraan Seluruh Penduduk Semua Usia	3.3.1.(a)	Prevalensi HIV pada populasi dewasa.	0.1	0.1
44	Menjamin Kehidupan yang Sehat dan Meningkatkan Kesejahteraan Seluruh Penduduk Semua Usia	3.3.2.(a)	Insiden Tuberkulosis (ITB) per 100.000 penduduk.	298	409
45	Menjamin Kehidupan yang Sehat dan Meningkatkan Kesejahteraan Seluruh Penduduk Semua Usia	3.3.3*	Kejadian Malaria per 1000 orang.	0	< 1
46	Menjamin Kehidupan yang Sehat dan Meningkatkan Kesejahteraan Seluruh Penduduk Semua Usia	3.3.3.(a)	Jumlah kabupaten/kota yang mencapai eliminasi malaria.	11	11
47	Menjamin Kehidupan yang Sehat dan Meningkatkan Kesejahteraan Seluruh Penduduk Semua Usia	3.3.4.(a)	Persentase kabupaten/kota yang melakukan deteksi dini untuk infeksi Hepatitis B.	80	100
48	Menjamin Kehidupan yang Sehat dan Meningkatkan Kesejahteraan Seluruh Penduduk Semua Usia	3.3.5*	Jumlah orang yang memerlukan intervensi terhadap penyakit tropis yang terabaikan (Filariasis dan Kusta).	0	0
49	Menjamin Kehidupan yang Sehat dan Meningkatkan Kesejahteraan Seluruh Penduduk Semua Usia	3.3.5.(a)	Jumlah provinsi dengan eliminasi Kusta.	0	0
50	Menjamin Kehidupan yang Sehat dan Meningkatkan Kesejahteraan Seluruh Penduduk Semua Usia	3.3.5.(b)	Jumlah kabupaten/kota dengan eliminasi filariasis (berhasil lolos dalam survei penilaian transmisi tahap I).	1	1
51	Menjamin Kehidupan yang Sehat dan Meningkatkan Kesejahteraan Seluruh Penduduk Semua Usia	3.4.1.(a)	Persentase merokok pada penduduk umur ≤18 tahun.	0.89	4.59
52	Menjamin Kehidupan yang Sehat dan Meningkatkan Kesejahteraan Seluruh Penduduk Semua Usia	3.4.1.(b)	Prevalensi tekanan darah tinggi.	4.5	65.56
53	Menjamin Kehidupan yang Sehat dan Meningkatkan Kesejahteraan Seluruh Penduduk Semua Usia	3.4.1.(c)	Prevalensi obesitas pada penduduk umur ≥18 tahun.	5.3	4.05

Rencana Kerja Pemerintah Daerah (RKPD) Tahun 2024 Kabupaten Luwu Timur

NO	TUJUAN PEMBANGUNAN BERKELANJUTAN	NO. INDIKATOR	INDIKATOR	REALISASI 2021	REALISASI 2022
54	Menjamin Kehidupan yang Sehat dan Meningkatkan Kesejahteraan Seluruh Penduduk Semua Usia	3.4.2*	Angka kematian (insidens rate) akibat bunuh diri.	0	0
55	Menjamin Kehidupan yang Sehat dan Meningkatkan Kesejahteraan Seluruh Penduduk Semua Usia	3.4.2.(a)	Jumlah kabupaten/kota yang memiliki puskesmas yang menyelenggarakan upaya kesehatan jiwa.	1	1
56	Menjamin Kehidupan yang Sehat dan Meningkatkan Kesejahteraan Seluruh Penduduk Semua Usia	3.5.1.(e)	Prevalensi penyalahgunaan narkoba.	PM	0
57	Menjamin Kehidupan yang Sehat dan Meningkatkan Kesejahteraan Seluruh Penduduk Semua Usia	3.5.2*	Konsumsi alkohol (liter per kapita) oleh penduduk umur ≥ 15 tahun dalam satu tahun terakhir.	5.07	tidak tersedia data
58	Menjamin Kehidupan yang Sehat dan Meningkatkan Kesejahteraan Seluruh Penduduk Semua Usia	3.7.1*	Proporsi perempuan usia reproduksi (15-49 tahun) atau pasangannya yang memiliki kebutuhan keluarga berencana dan menggunakan alat kontrasepsi metode modern.	69.95	66.37
59	Menjamin Kehidupan yang Sehat dan Meningkatkan Kesejahteraan Seluruh Penduduk Semua Usia	3.7.1.(a)	Angka prevalensi penggunaan metode kontrasepsi (CPR) semua cara pada Pasangan Usia Subur (PUS) usia 15-49 tahun yang berstatus kawin.	56.9	66.37
60	Menjamin Kehidupan yang Sehat dan Meningkatkan Kesejahteraan Seluruh Penduduk Semua Usia	3.7.1.(b)	Angka penggunaan metode kontrasepsi jangka panjang (MKJP) cara modern.	37.3	34.24
61	Menjamin Kehidupan yang Sehat dan Meningkatkan Kesejahteraan Seluruh Penduduk Semua Usia	3.7.2*	Angka kelahiran pada perempuan umur 15-19 tahun (Age Specific Fertility Rate/ASFR).	35.41	35.41
62	Menjamin Kehidupan yang Sehat dan Meningkatkan Kesejahteraan Seluruh Penduduk Semua Usia	3.7.2.(a)	Total Fertility Rate (TFR).	2.79	2.79
63	Menjamin Kehidupan yang Sehat dan Meningkatkan Kesejahteraan Seluruh Penduduk Semua Usia	3.8.1.(a)	Unmet need pelayanan kesehatan.	data tidak tersedia	0
64	Menjamin Kehidupan yang Sehat dan Meningkatkan Kesejahteraan Seluruh Penduduk Semua Usia	3.8.2*	Jumlah penduduk yang dicakup asuransi kesehatan atau sistem kesehatan masyarakat per 1000 penduduk.	299.081	95.48
65	Menjamin Kehidupan yang Sehat dan Meningkatkan Kesejahteraan Seluruh Penduduk Semua Usia	3.8.2.(a)	Cakupan Jaminan Kesehatan Nasional (JKN).	98.08	95.48
66	Menjamin Kehidupan yang Sehat dan Meningkatkan Kesejahteraan Seluruh Penduduk Semua Usia	3.9.3.(a)	Proporsi kematian akibat keracunan.	data tidak tersedia	data tidak tersedia
67	Menjamin Kehidupan yang Sehat dan Meningkatkan Kesejahteraan Seluruh Penduduk Semua Usia	3.a.1*	Persentase merokok pada penduduk umur ≥ 15 tahun.	5.07	7.79
68	Menjamin Kehidupan yang Sehat dan Meningkatkan Kesejahteraan Seluruh Penduduk Semua Usia	3.b.1.(a)	Persentase ketersediaan obat dan vaksin di Puskesmas.	100	100
69	Menjamin Kehidupan yang Sehat dan Meningkatkan Kesejahteraan Seluruh Penduduk Semua Usia	3.c.1*	Kepadatan dan distribusi tenaga kesehatan.	PM	78
70	Menjamin Kualitas Pendidikan yang Inklusif dan Merata serta Meningkatkan Kesempatan Belajar Sepanjang Hayat untuk Semua	4.1.1*	Proporsi anak-anak dan remaja: (a) pada kelas 4, (b) tingkat akhir SD/kelas 6, (c) tingkat akhir SMP/kelas 9 yang mencapai standar kemampuan minimum dalam: (i) membaca, (ii) matematika.	98.82	100%
71	Menjamin Kualitas Pendidikan yang Inklusif dan Merata serta Meningkatkan Kesempatan Belajar Sepanjang Hayat untuk Semua	4.1.1.(a)	Persentase SD/MI berakreditasi minimal B.	65.45	76.42
72	Menjamin Kualitas Pendidikan yang Inklusif dan	4.1.1.(b)	Persentase SMP/MTs berakreditasi minimal B.	51.06	59.28

Rencana Kerja Pemerintah Daerah (RKPD) Tahun 2024 Kabupaten Luwu Timur

NO	TUJUAN PEMBANGUNAN BERKELANJUTAN	NO. INDIKATOR	INDIKATOR	REALISASI 2021	REALISASI 2022
	Merata serta Meningkatkan Kesempatan Belajar Sepanjang Hayat untuk Semua				
73	Menjamin Kualitas Pendidikan yang Inklusif dan Merata serta Meningkatkan Kesempatan Belajar Sepanjang Hayat untuk Semua	4.1.1.(d)	Angka Partisipasi Kasar (APK) SD/MI/ sederajat.	99.41	103.4
74	Menjamin Kualitas Pendidikan yang Inklusif dan Merata serta Meningkatkan Kesempatan Belajar Sepanjang Hayat untuk Semua	4.1.1.(e)	Angka Partisipasi Kasar (APK) SMP/MTs/ sederajat.	97.37	90.23
75	Menjamin Kualitas Pendidikan yang Inklusif dan Merata serta Meningkatkan Kesempatan Belajar Sepanjang Hayat untuk Semua	4.1.1.(g)	Rata-rata lama sekolah penduduk umur ≥15 tahun.	8.81	9.00
76	Menjamin Kualitas Pendidikan yang Inklusif dan Merata serta Meningkatkan Kesempatan Belajar Sepanjang Hayat untuk Semua	4.2.2.(a)	Angka Partisipasi Kasar (APK) Pendidikan Anak Usia Dini (PAUD).	49.31	56.62
77	Menjamin Kualitas Pendidikan yang Inklusif dan Merata serta Meningkatkan Kesempatan Belajar Sepanjang Hayat untuk Semua	4.4.1*	Proporsi remaja dan dewasa dengan keterampilan teknologi informasi dan komunikasi (TIK).	NA	NA
78	Menjamin Kualitas Pendidikan yang Inklusif dan Merata serta Meningkatkan Kesempatan Belajar Sepanjang Hayat untuk Semua	4.5.1*	Rasio Angka Partisipasi Murni (APM) perempuan/laki-laki di (1) SD/MI/ sederajat; (2) SMP/MTs/ sederajat; (3) SMA/SMK/MA/ sederajat; dan Rasio Angka Partisipasi Kasar (APK) perempuan/laki-laki di (4) Perguruan Tinggi.	83,50	RAPM SD : 99,65, RAPM SMP = 89,63
79	Menjamin Kualitas Pendidikan yang Inklusif dan Merata serta Meningkatkan Kesempatan Belajar Sepanjang Hayat untuk Semua	4.6.1.(a)	Persentase angka melek aksara penduduk umur ≥15 tahun.	85.42	98.13
80	Menjamin Kualitas Pendidikan yang Inklusif dan Merata serta Meningkatkan Kesempatan Belajar Sepanjang Hayat untuk Semua	4.6.1.(b)	Persentase angka melek aksara penduduk umur 15-24 tahun dan umur 15-59 tahun.	PAMH 15 - 24 : 99.41 PAMH 15 - 59 : 96.06	PAMH 15 - 24 : 99.70 PAMH 15 - 59 : 97.23
81	Menjamin Kualitas Pendidikan yang Inklusif dan Merata serta Meningkatkan Kesempatan Belajar Sepanjang Hayat untuk Semua	4.a.1*	Proporsi sekolah dengan akses ke: (a) listrik (b) internet untuk tujuan pengajaran, (c) komputer untuk tujuan pengajaran, (d) infrastruktur dan materi memadai bagi siswa disabilitas, (e) air minum layak, (f) fasilitas sanitasi dasar per jenis kelamin, (g) fasilitas cuci tangan (terdiri air, sanitasi, dan higienis bagi semua (WASH).	PSDAF (a) : 98.17 PSDAF (b) : 95.73 PSDAF (c) : 97.56 PSDAF (d) : 97.56 PSDAF (e) : 95.83 PSDAF (f) : 91.66 PSDAF (g) : 91.66 PSDAF (h) : 89.58	PSDAF (a) : 99,55 PSDAF (b) : 93,3 PSDAF (c) : 93,3 PSDAF (d) : 100%
82	Menjamin Kualitas Pendidikan yang Inklusif dan Merata serta Meningkatkan Kesempatan Belajar Sepanjang Hayat untuk Semua	4.c.1*	Persentase guru TK, SD, SMP, SMA, SMK, dan PLB yang bersertifikat pendidik.	26,90 37,03 45,21	TK : 15,27 SD : 39,68 SMP : 49,19
83	Mencapai Kesetaraan Gender dan Memberdayakan Kaum Perempuan	5.1.1*	Jumlah kebijakan yang responsif gender mendukung pemberdayaan perempuan.	5	5
84	Mencapai Kesetaraan Gender dan Memberdayakan Kaum Perempuan	5.2.1*	Proporsi perempuan dewasa dan anak perempuan (umur 15-64 tahun) mengalami kekerasan (fisik, seksual, atau emosional) oleh pasangan atau mantan pasangan dalam 12 bulan terakhir.		
85	Mencapai Kesetaraan Gender dan Memberdayakan	5.2.1.(a)	Prevalensi kekerasan terhadap anak perempuan.	0.04	0.03

Rencana Kerja Pemerintah Daerah (RKPD) Tahun 2024 Kabupaten Luwu Timur

NO	TUJUAN PEMBANGUNAN BERKELANJUTAN	NO. INDIKATOR	INDIKATOR	REALISASI 2021	REALISASI 2022
	Kaum Perempuan				
86	Mencapai Kesetaraan Gender dan Memberdayakan Kaum Perempuan	5.2.2*	Proporsi perempuan dewasa dan anak perempuan (umur 15-64 tahun) mengalami kekerasan seksual oleh orang lain selain pasangan dalam 12 bulan terakhir.		
87	Mencapai Kesetaraan Gender dan Memberdayakan Kaum Perempuan	5.2.2.(a)	Persentase korban kekerasan terhadap perempuan yang mendapat layanan komprehensif.	100	100
88	Mencapai Kesetaraan Gender dan Memberdayakan Kaum Perempuan	5.3.1*	Proporsi perempuan umur 20-24 tahun yang berstatus kawin atau berstatus hidup bersama sebelum umur 15 tahun dan sebelum umur 18 tahun.		
89	Mencapai Kesetaraan Gender dan Memberdayakan Kaum Perempuan	5.3.1.(a)	Median usia kawin pertama perempuan pernah kawin umur 25-49 tahun.		
90	Mencapai Kesetaraan Gender dan Memberdayakan Kaum Perempuan	5.3.1.(b)	Angka kelahiran pada perempuan umur 15-19 tahun (Age Specific Fertility Rate/ASFR).	0.00%	
91	Mencapai Kesetaraan Gender dan Memberdayakan Kaum Perempuan	5.5.1*	Proporsi kursi yang diduduki perempuan di parlemen tingkat pusat, parlemen daerah dan pemerintah daerah.	6.67	10
92	Mencapai Kesetaraan Gender dan Memberdayakan Kaum Perempuan	5.5.2*	Proporsi perempuan yang berada di posisi managerial.	0	
93	Mencapai Kesetaraan Gender dan Memberdayakan Kaum Perempuan	5.6.1*	Proporsi perempuan umur 15-49 tahun yang membuat keputusan sendiri terkait hubungan seksual, penggunaan kontrasepsi, dan layanan kesehatan reproduksi.		
94	Mencapai Kesetaraan Gender dan Memberdayakan Kaum Perempuan	5.6.1.(a)	Unmet need KB (Kebutuhan Keluarga Berencana/KB yang tidak terpenuhi).	18.43	20.45
95	Mencapai Kesetaraan Gender dan Memberdayakan Kaum Perempuan	5.6.1.(b)	Pengetahuan dan pemahaman Pasangan Usia Subur (PUS) tentang metode kontrasepsi modern.	47	66.37
96	Mencapai Kesetaraan Gender dan Memberdayakan Kaum Perempuan	5.b.1*	Proporsi individu yang menguasai/memiliki telepon genggam.	91.83	89.51
97	Menjamin Ketersediaan serta Pengelolaan Air Bersih dan Sanitasi yang Berkelanjutan	6.1.1.(a)	Persentase rumah tangga yang memiliki akses terhadap layanan sumber air minum layak.	58.65	60.94
98	Menjamin Ketersediaan serta Pengelolaan Air Bersih dan Sanitasi yang Berkelanjutan	6.1.1.(b)	Kapasitas prasarana air baku untuk melayani rumah tangga, perkotaan dan industri, serta penyediaan air baku untuk pulau-pulau.		
99	Menjamin Ketersediaan serta Pengelolaan Air Bersih dan Sanitasi yang Berkelanjutan	6.1.1.(c)	Proporsi populasi yang memiliki akses layanan sumber air minum aman dan berkelanjutan.	58.65	77.49
100	Menjamin Ketersediaan serta Pengelolaan Air Bersih dan Sanitasi yang Berkelanjutan	6.2.1.(a)	Proporsi populasi yang memiliki fasilitas cuci tangan dengan sabun dan air.	PM	
101	Menjamin Ketersediaan serta Pengelolaan Air Bersih dan Sanitasi yang Berkelanjutan	6.2.1.(b)	Persentase rumah tangga yang memiliki akses terhadap layanan sanitasi layak.	77.49	77.49
102	Menjamin Ketersediaan serta Pengelolaan Air Bersih dan Sanitasi yang Berkelanjutan	6.2.1.(c)	Jumlah desa/kelurahan yang melaksanakan Sanitasi Total Berbasis Masyarakat (STBM).	80	80
103	Menjamin Ketersediaan serta Pengelolaan Air Bersih dan Sanitasi yang Berkelanjutan	6.2.1.(d)	Jumlah desa/kelurahan yang Open Defecation Free (ODF)/ Stop Buang Air Besar Sembarangan (SBS).	127	127

Rencana Kerja Pemerintah Daerah (RKPD) Tahun 2024 Kabupaten Luwu Timur

NO	TUJUAN PEMBANGUNAN BERKELANJUTAN	NO. INDIKATOR	INDIKATOR	REALISASI 2021	REALISASI 2022
104	Menjamin Ketersediaan serta Pengelolaan Air Bersih dan Sanitasi yang Berkelanjutan	6.2.1.(e)	Jumlah kabupaten/kota yang terbangun infrastruktur air limbah dengan sistem terpusat skala kota, kawasan dan komunal.	1	1
105	Menjamin Ketersediaan serta Pengelolaan Air Bersih dan Sanitasi yang Berkelanjutan	6.2.1.(f)	Proporsi rumah tangga yang terlayani sistem pengelolaan air limbah terpusat.	360	360
106	Menjamin Ketersediaan serta Pengelolaan Air Bersih dan Sanitasi yang Berkelanjutan	6.3.1.(a)	Jumlah kabupaten/kota yang ditingkatkan kualitas pengelolaan lumpur tinja perkotaan dan dilakukan pembangunan Instalasi Pengolahan Lumpur Tinja (IPLT).	1	1
107	Menjamin Ketersediaan serta Pengelolaan Air Bersih dan Sanitasi yang Berkelanjutan	6.3.1.(b)	Proporsi rumah tangga yang terlayani sistem pengelolaan lumpur tinja.	0	0
108	Menjamin Ketersediaan serta Pengelolaan Air Bersih dan Sanitasi yang Berkelanjutan	6.3.2.(a)	Kualitas air danau.		
109	Menjamin Ketersediaan serta Pengelolaan Air Bersih dan Sanitasi yang Berkelanjutan	6.3.2.(b)	Kualitas air sungai sebagai sumber air baku.		
110	Menjamin Ketersediaan serta Pengelolaan Air Bersih dan Sanitasi yang Berkelanjutan	6.4.1.(b)	Insentif penghematan air pertanian/perkebunan dan industri.		
111	Menjamin Ketersediaan serta Pengelolaan Air Bersih dan Sanitasi yang Berkelanjutan	6.5.1.(a)	Jumlah Rencana Pengelolaan Daerah Aliran Sungai Terpadu (RPDAST) yang diinternalisasi ke dalam Rencana Tata Ruang Wilayah (RTRW).		
112	Menjamin Ketersediaan serta Pengelolaan Air Bersih dan Sanitasi yang Berkelanjutan	6.5.1.(c)	Jumlah jaringan informasi sumber daya air yang dibentuk.		
113	Menjamin Ketersediaan serta Pengelolaan Air Bersih dan Sanitasi yang Berkelanjutan	6.5.1.(f)	Jumlah wilayah sungai yang memiliki partisipasi masyarakat dalam pengelolaan daerah tangkapan sungai dan danau.		
114	Menjamin Ketersediaan serta Pengelolaan Air Bersih dan Sanitasi yang Berkelanjutan	6.5.1.(g)	Kegiatan penataan kelembagaan sumber daya air.		
115	Menjamin Akses Energi yang Terjangkau, Andal, Berkelanjutan dan Modern untuk Semua	7.2.1*	Bauran energi terbarukan.		
116	Menjamin Akses Energi yang Terjangkau, Andal, Berkelanjutan dan Modern untuk Semua	7.3.1*	Intensitas energi primer.		
117	Meningkatkan Pertumbuhan Ekonomi yang Inklusif dan Berkelanjutan, Kesempatan Kerja yang Produktif dan Menyeluruh, serta Pekerjaan yang Layak untuk Semua	8.1.1*	Laju pertumbuhan PDB per kapita.	-1.39	1.99
118	Meningkatkan Pertumbuhan Ekonomi yang Inklusif dan Berkelanjutan, Kesempatan Kerja yang Produktif dan Menyeluruh, serta Pekerjaan yang Layak untuk Semua	8.1.1.(a)	PDB per kapita.	78.58	92.98
119	Meningkatkan Pertumbuhan Ekonomi yang Inklusif dan Berkelanjutan, Kesempatan Kerja yang Produktif dan Menyeluruh, serta Pekerjaan yang Layak untuk Semua	8.2.1*	Laju pertumbuhan PDB per tenaga kerja/Tingkat pertumbuhan PDB riil per orang bekerja per tahun.	NA	NA
120	Meningkatkan Pertumbuhan Ekonomi yang Inklusif dan Berkelanjutan, Kesempatan Kerja yang	8.3.1*	Proporsi lapangan kerja informal sektor non-pertanian, berdasarkan jenis kelamin.	1.63	Data Belum rilis dari BPS

Rencana Kerja Pemerintah Daerah (RKPD) Tahun 2024 Kabupaten Luwu Timur

NO	TUJUAN PEMBANGUNAN BERKELANJUTAN	NO. INDIKATOR	INDIKATOR	REALISASI 2021	REALISASI 2022
	Produktif dan Menyeluruh, serta Pekerjaan yang Layak untuk Semua				
121	Meningkatkan Pertumbuhan Ekonomi yang Inklusif dan Berkelanjutan, Kesempatan Kerja yang Produktif dan Menyeluruh, serta Pekerjaan yang Layak untuk Semua	8.3.1.(a)	Persentase tenaga kerja formal.	36.7	105.2
122	Meningkatkan Pertumbuhan Ekonomi yang Inklusif dan Berkelanjutan, Kesempatan Kerja yang Produktif dan Menyeluruh, serta Pekerjaan yang Layak untuk Semua	8.3.1.(b)	Persentase tenaga kerja informal sektor pertanian.		
123	Meningkatkan Pertumbuhan Ekonomi yang Inklusif dan Berkelanjutan, Kesempatan Kerja yang Produktif dan Menyeluruh, serta Pekerjaan yang Layak untuk Semua	8.3.1.(c)	Persentase akses UMKM (Usaha Mikro, Kecil, dan Menengah) ke layanan keuangan.	52.73	53,12
124	Meningkatkan Pertumbuhan Ekonomi yang Inklusif dan Berkelanjutan, Kesempatan Kerja yang Produktif dan Menyeluruh, serta Pekerjaan yang Layak untuk Semua	8.5.1*	Upah rata-rata per jam pekerja.	20,452	98.59
125	Meningkatkan Pertumbuhan Ekonomi yang Inklusif dan Berkelanjutan, Kesempatan Kerja yang Produktif dan Menyeluruh, serta Pekerjaan yang Layak untuk Semua	8.5.2*	Tingkat pengangguran terbuka berdasarkan jenis kelamin dan kelompok umur.	4.28	95.54
126	Meningkatkan Pertumbuhan Ekonomi yang Inklusif dan Berkelanjutan, Kesempatan Kerja yang Produktif dan Menyeluruh, serta Pekerjaan yang Layak untuk Semua	8.5.2.(a)	Tingkat setengah pengangguran.	43.00	Belum ada data rilis dari BPS
127	Meningkatkan Pertumbuhan Ekonomi yang Inklusif dan Berkelanjutan, Kesempatan Kerja yang Produktif dan Menyeluruh, serta Pekerjaan yang Layak untuk Semua	8.6.1*	Persentase usia muda (15-24 tahun) yang sedang tidak sekolah, bekerja atau mengikuti pelatihan (NEET).	NA	NA
128	Meningkatkan Pertumbuhan Ekonomi yang Inklusif dan Berkelanjutan, Kesempatan Kerja yang Produktif dan Menyeluruh, serta Pekerjaan yang Layak untuk Semua	8.9.1*	Proporsi kontribusi pariwisata terhadap PDB.	PM	
129	Meningkatkan Pertumbuhan Ekonomi yang Inklusif dan Berkelanjutan, Kesempatan Kerja yang Produktif dan Menyeluruh, serta Pekerjaan yang Layak untuk Semua	8.9.1.(a)	Jumlah wisatawan mancanegara.	0	
130	Meningkatkan Pertumbuhan Ekonomi yang Inklusif dan Berkelanjutan, Kesempatan Kerja yang Produktif dan Menyeluruh, serta Pekerjaan yang Layak untuk Semua	8.9.1.(b)	Jumlah kunjungan wisatawan nusantara.	0	

Rencana Kerja Pemerintah Daerah (RKPD) Tahun 2024 Kabupaten Luwu Timur

NO	TUJUAN PEMBANGUNAN BERKELANJUTAN	NO. INDIKATOR	INDIKATOR	REALISASI 2021	REALISASI 2022
	Layak untuk Semua				
131	Meningkatkan Pertumbuhan Ekonomi yang Inklusif dan Berkelanjutan, Kesempatan Kerja yang Produktif dan Menyeluruh, serta Pekerjaan yang Layak untuk Semua	8.9.1.(c)	Jumlah devisa sektor pariwisata.	0.17	
132	Meningkatkan Pertumbuhan Ekonomi yang Inklusif dan Berkelanjutan, Kesempatan Kerja yang Produktif dan Menyeluruh, serta Pekerjaan yang Layak untuk Semua	8.9.2*	Jumlah pekerja pada industri pariwisata dalam proporsi terhadap total pekerja.		
133	Meningkatkan Pertumbuhan Ekonomi yang Inklusif dan Berkelanjutan, Kesempatan Kerja yang Produktif dan Menyeluruh, serta Pekerjaan yang Layak untuk Semua	8.10.1*	Jumlah kantor bank dan ATM per 100.000 penduduk dewasa	25.18	16.66
134	Meningkatkan Pertumbuhan Ekonomi yang Inklusif dan Berkelanjutan, Kesempatan Kerja yang Produktif dan Menyeluruh, serta Pekerjaan yang Layak untuk Semua	8.10.1.(a)	Rata-rata jarak lembaga keuangan (Bank Umum).	5	5
135	Meningkatkan Pertumbuhan Ekonomi yang Inklusif dan Berkelanjutan, Kesempatan Kerja yang Produktif dan Menyeluruh, serta Pekerjaan yang Layak untuk Semua	8.10.1.(b)	Proporsi kredit UMKM terhadap total kredit.	77.99	76,55
136	Membangun Infrastruktur yang Tangguh, Meningkatkan Industri Inklusif dan Berkelanjutan, serta Mendorong Inovasi	9.1.1.(b)	Panjang pembangunan jalan tol.		
137	Membangun Infrastruktur yang Tangguh, Meningkatkan Industri Inklusif dan Berkelanjutan, serta Mendorong Inovasi	9.1.1.(c)	Panjang jalur kereta api.		
138	Membangun Infrastruktur yang Tangguh, Meningkatkan Industri Inklusif dan Berkelanjutan, serta Mendorong Inovasi	9.1.2.(b)	Jumlah dermaga penyeberangan.	8	8
139	Membangun Infrastruktur yang Tangguh, Meningkatkan Industri Inklusif dan Berkelanjutan, serta Mendorong Inovasi	9.1.2.(c)	Jumlah pelabuhan strategis.		
140	Membangun Infrastruktur yang Tangguh, Meningkatkan Industri Inklusif dan Berkelanjutan, serta Mendorong Inovasi	9.2.1*	Proporsi nilai tambah sektor industri manufaktur terhadap PDB dan per kapita.	3.65	
141	Membangun Infrastruktur yang Tangguh, Meningkatkan Industri Inklusif dan Berkelanjutan, serta Mendorong Inovasi	9.2.1.(a)	Laju pertumbuhan PDB industri manufaktur.	6.58	
142	Membangun Infrastruktur yang Tangguh, Meningkatkan Industri Inklusif dan Berkelanjutan,	9.2.2*	Proporsi tenaga kerja pada sektor industri manufaktur.	17.25	Data Belum rilis dari BPS

Rencana Kerja Pemerintah Daerah (RKPD) Tahun 2024 Kabupaten Luwu Timur

NO	TUJUAN PEMBANGUNAN BERKELANJUTAN	NO. INDIKATOR	INDIKATOR	REALISASI 2021	REALISASI 2022
	serta Mendorong Inovasi				
143	Membangun Infrastruktur yang Tangguh, Meningkatkan Industri Inklusif dan Berkelanjutan, serta Mendorong Inovasi	9.3.1*	Proporsi nilai tambah industri kecil terhadap total nilai tambah industri.	3.65	
144	Membangun Infrastruktur yang Tangguh, Meningkatkan Industri Inklusif dan Berkelanjutan, serta Mendorong Inovasi	9.3.2*	Proporsi industri kecil dengan pinjaman atau kredit.	PM	
145	Membangun Infrastruktur yang Tangguh, Meningkatkan Industri Inklusif dan Berkelanjutan, serta Mendorong Inovasi	9.5.1*	Proporsi anggaran riset pemerintah terhadap PDB.	0.002	
146	Membangun Infrastruktur yang Tangguh, Meningkatkan Industri Inklusif dan Berkelanjutan, serta Mendorong Inovasi	9.c.1*	Proporsi penduduk yang terlayani mobile broadband.	PM	PM
147	Membangun Infrastruktur yang Tangguh, Meningkatkan Industri Inklusif dan Berkelanjutan, serta Mendorong Inovasi	9.c.1.(a)	Proporsi individu yang menguasai/memiliki telepon genggam	PM	89.51
148	Membangun Infrastruktur yang Tangguh, Meningkatkan Industri Inklusif dan Berkelanjutan, serta Mendorong Inovasi	9.c.1.(b)	Proporsi individu yang menggunakan internet	PM	65.55
149	Mengurangi Kesenjangan Intra- dan Antarnegara	10.1.1*	Koefisien Gini.	0.396	0.394
150	Mengurangi Kesenjangan Intra- dan Antarnegara	10.1.1.(a)	Persentase penduduk yang hidup di bawah garis kemiskinan nasional, menurut jenis kelamin dan kelompok umur.	6.94	6.99
151	Mengurangi Kesenjangan Intra- dan Antarnegara	10.1.1.(b)	Jumlah daerah tertinggal yang terentaskan.		
152	Mengurangi Kesenjangan Intra- dan Antarnegara	10.1.1.(c)	Jumlah desa tertinggal.	6	0,00%
153	Mengurangi Kesenjangan Intra- dan Antarnegara	10.1.1.(d)	Jumlah Desa Mandiri.	7	8,06%
154	Mengurangi Kesenjangan Intra- dan Antarnegara	10.1.1.(e)	Rata-rata pertumbuhan ekonomi di daerah tertinggal.		
155	Mengurangi Kesenjangan Intra- dan Antarnegara	10.1.1.(f)	Persentase penduduk miskin di daerah tertinggal.		
156	Mengurangi Kesenjangan Intra- dan Antarnegara	10.2.1*	Proporsi penduduk yang hidup di bawah 50 persen dari median pendapatan, menurut jenis kelamin dan penyandang difabilitas.	0	
157	Mengurangi Kesenjangan Intra- dan Antarnegara	10.3.1.(a)	Indeks Kebebasan Sipil.		
158	Mengurangi Kesenjangan Intra- dan Antarnegara	10.3.1.(d)	Jumlah kebijakan yang diskriminatif dalam 12 bulan lalu berdasarkan pelanggaran diskriminasi menurut hukum HAM Internasional.		
159	Mengurangi Kesenjangan Intra- dan Antarnegara	10.4.1.(b)	Proporsi peserta Program Jaminan Sosial Bidang Ketenagakerjaan.	100	100
160	Menjadikan Kota dan Permukiman Inklusif, Aman, Tangguh dan Berkelanjutan	11.1.1.(a)	Proporsi rumah tangga yang memiliki akses terhadap hunian yang layak dan terjangkau.	87.5	
161	Menjadikan Kota dan Permukiman Inklusif, Aman, Tangguh dan Berkelanjutan	11.1.1.(b)	Jumlah kawasan perkotaan metropolitan yang terpenuhi standar pelayanan perkotaan (SPP).		
162	Menjadikan Kota dan Permukiman Inklusif, Aman, Tangguh dan Berkelanjutan	11.3.1.(b)	Jumlah Metropolitan baru di luar Jawa sebagai Pusat Kegiatan Nasional (PKN).		
163	Menjadikan Kota dan Permukiman Inklusif, Aman,	11.3.2.(b)	Jumlah lembaga pembiayaan infrastruktur.		

Rencana Kerja Pemerintah Daerah (RKPD) Tahun 2024 Kabupaten Luwu Timur

NO	TUJUAN PEMBANGUNAN BERKELANJUTAN	NO. INDIKATOR	INDIKATOR	REALISASI 2021	REALISASI 2022
	Tangguh dan Berkelanjutan				
164	Menjadikan Kota dan Permukiman Inklusif, Aman, Tangguh dan Berkelanjutan	11.4.1.(a)	Jumlah kota pusaka di kawasan perkotaan metropolitan, kota besar, kota sedang dan kota kecil.		
165	Menjadikan Kota dan Permukiman Inklusif, Aman, Tangguh dan Berkelanjutan	11.5.1*	Jumlah korban meninggal, hilang dan terkena dampak bencana per 100.000 orang.	53.3	41.49
166	Menjadikan Kota dan Permukiman Inklusif, Aman, Tangguh dan Berkelanjutan	11.5.1.(a)	Indeks Risiko Bencana Indonesia (IRBI).	195.10	182.45
167	Menjadikan Kota dan Permukiman Inklusif, Aman, Tangguh dan Berkelanjutan	11.5.1.(c)	Jumlah sistem peringatan dini cuaca dan iklim serta kebencanaan.	0	1
168	Menjadikan Kota dan Permukiman Inklusif, Aman, Tangguh dan Berkelanjutan	11.5.2.(a)	Jumlah kerugian ekonomi langsung akibat bencana.	2,635,000,000	1,722,735,000
169	Menjadikan Kota dan Permukiman Inklusif, Aman, Tangguh dan Berkelanjutan	11.6.1.(a)	Persentase sampah perkotaan yang tertangani.	62.35	71.52
170	Menjadikan Kota dan Permukiman Inklusif, Aman, Tangguh dan Berkelanjutan	11.6.1.(b)	Jumlah kota hijau yang mengembangkan dan menerapkan green waste di kawasan perkotaan metropolitan.		
171	Menjadikan Kota dan Permukiman Inklusif, Aman, Tangguh dan Berkelanjutan	11.7.1.(a)	Jumlah kota hijau yang menyediakan ruang terbuka hijau di kawasan perkotaan metropolitan dan kota sedang.		
172	Menjadikan Kota dan Permukiman Inklusif, Aman, Tangguh dan Berkelanjutan	11.b.2*	Dokumen strategi pengurangan risiko bencana (PRB) tingkat daerah.	0	1
173	Menjamin Pola Produksi dan Konsumsi yang Berkelanjutan	12.4.2.(a)	Jumlah limbah B3 yang terkelola dan proporsi limbah B3 yang diolah sesuai peraturan perundangan (sektor industri).	21,408.75	3,734.44
174	Menjamin Pola Produksi dan Konsumsi yang Berkelanjutan	12.5.1.(a)	Jumlah timbulan sampah yang didaur ulang.	2418.16	5,640.72
175	Menjamin Pola Produksi dan Konsumsi yang Berkelanjutan	12.6.1.(a)	Jumlah perusahaan yang menerapkan sertifikasi SNI ISO 14001.	1	1
176	Menjamin Pola Produksi dan Konsumsi yang Berkelanjutan	12.7.1.(a)	Jumlah produk ramah lingkungan yang teregister.		
177	Menjamin Pola Produksi dan Konsumsi yang Berkelanjutan	12.8.1.(a)	Jumlah fasilitas publik yang menerapkan Standar Pelayanan Masyarakat (SPM) dan teregister.		
178	Mengambil Tindakan Cepat untuk Mengatasi Perubahan Iklim dan Dampaknya	13.1.1*	Dokumen strategi pengurangan risiko bencana (PRB) tingkat nasional dan daerah.	0	1
179	Mengambil Tindakan Cepat untuk Mengatasi Perubahan Iklim dan Dampaknya	13.1.2*	Jumlah korban meninggal, hilang dan terkena dampak bencana per 100.000 orang.	0.33	0.65
180	Melindungi, Merestorasi dan Meningkatkan Pemanfaatan Berkelanjutan Ekosistem Daratan, Mengelola Hutan secara Lestari, Menghentikan Penggurunan, Memulihkan Degradasi Lahan, serta Menghentikan Kehilangan Keanekaragaman Hayati	15.1.1.(a)	Proporsi tutupan hutan terhadap luas lahan keseluruhan.		
181	Melindungi, Merestorasi dan Meningkatkan Pemanfaatan Berkelanjutan Ekosistem Daratan, Mengelola Hutan secara Lestari, Menghentikan	15.3.1.(a)	Proporsi luas lahan kritis yang direhabilitasi terhadap luas lahan keseluruhan.		

Rencana Kerja Pemerintah Daerah (RKPD) Tahun 2024 Kabupaten Luwu Timur

NO	TUJUAN PEMBANGUNAN BERKELANJUTAN	NO. INDIKATOR	INDIKATOR	REALISASI 2021	REALISASI 2022
	Pengurusan, Memulihkan Degradasi Lahan, serta Menghentikan Kehilangan Keanekaragaman Hayati				
182	Melindungi, Merestorasi dan Meningkatkan Pemanfaatan Berkelanjutan Ekosistem Daratan, Mengelola Hutan secara Lestari, Menghentikan Pengurusan, Memulihkan Degradasi Lahan, serta Menghentikan Kehilangan Keanekaragaman Hayati	15.6.1*	Tersedianya kerangka legislasi, administrasi dan kebijakan untuk memastikan pembagian keuntungan yang adil dan merata.		
183	Melindungi, Merestorasi dan Meningkatkan Pemanfaatan Berkelanjutan Ekosistem Daratan, Mengelola Hutan secara Lestari, Menghentikan Pengurusan, Memulihkan Degradasi Lahan, serta Menghentikan Kehilangan Keanekaragaman Hayati	15.9.1.(a)	Dokumen rencana pemanfaatan keanekaragaman hayati.		
184	Menguatkan Masyarakat yang Inklusif dan Damai untuk Pembangunan Berkelanjutan, Menyediaan Akses Keadilan untuk Semua, dan Membangun Kelembagaan yang Efektif, Akuntabel, dan Inklusif di Semua Tingkatan	16.1.1.(a)	Jumlah kasus kejahatan pembunuhan pada satu tahun terakhir.	1	0
185	Menguatkan Masyarakat yang Inklusif dan Damai untuk Pembangunan Berkelanjutan, Menyediaan Akses Keadilan untuk Semua, dan Membangun Kelembagaan yang Efektif, Akuntabel, dan Inklusif di Semua Tingkatan	16.1.2.(a)	Kematian disebabkan konflik per 100.000 penduduk.	0	0
186	Menguatkan Masyarakat yang Inklusif dan Damai untuk Pembangunan Berkelanjutan, Menyediaan Akses Keadilan untuk Semua, dan Membangun Kelembagaan yang Efektif, Akuntabel, dan Inklusif di Semua Tingkatan	16.1.3.(a)	Proporsi penduduk yang menjadi korban kejahatan kekerasan dalam 12 bulan terakhir.	21	
187	Menguatkan Masyarakat yang Inklusif dan Damai untuk Pembangunan Berkelanjutan, Menyediaan Akses Keadilan untuk Semua, dan Membangun Kelembagaan yang Efektif, Akuntabel, dan Inklusif di Semua Tingkatan	16.1.4*	Proporsi penduduk yang merasa aman berjalan sendirian di area tempat tinggalnya.		
188	Menguatkan Masyarakat yang Inklusif dan Damai untuk Pembangunan Berkelanjutan, Menyediaan Akses Keadilan untuk Semua, dan Membangun Kelembagaan yang Efektif, Akuntabel, dan Inklusif di Semua Tingkatan	16.2.1.(a)	Proporsi rumah tangga yang memiliki anak umur 1-17 tahun yang mengalami hukuman fisik dan/atau agresi psikologis dari pengasuh dalam setahun terakhir.		
189	Menguatkan Masyarakat yang Inklusif dan Damai untuk Pembangunan Berkelanjutan, Menyediaan Akses Keadilan untuk Semua, dan Membangun Kelembagaan yang Efektif, Akuntabel, dan Inklusif di Semua Tingkatan	16.2.1.(b)	Prevalensi kekerasan terhadap anak laki-laki dan anak perempuan.		

Rencana Kerja Pemerintah Daerah (RKPD) Tahun 2024 Kabupaten Luwu Timur

NO	TUJUAN PEMBANGUNAN BERKELANJUTAN	NO. INDIKATOR	INDIKATOR	REALISASI 2021	REALISASI 2022
190	Menguatkan Masyarakat yang Inklusif dan Damai untuk Pembangunan Berkelanjutan, Menyediaan Akses Keadilan untuk Semua, dan Membangun Kelembagaan yang Efektif, Akuntabel, dan Inklusif di Semua Tingkatan	16.2.3.(a)	Proporsi perempuan dan laki-laki muda umur 18-24 tahun yang mengalami kekerasan seksual sebelum umur 18 tahun.		
191	Menguatkan Masyarakat yang Inklusif dan Damai untuk Pembangunan Berkelanjutan, Menyediaan Akses Keadilan untuk Semua, dan Membangun Kelembagaan yang Efektif, Akuntabel, dan Inklusif di Semua Tingkatan	16.5.1.(a)	Indeks Perilaku Anti Korupsi (IPAK).	81.71	
192	Menguatkan Masyarakat yang Inklusif dan Damai untuk Pembangunan Berkelanjutan, Menyediaan Akses Keadilan untuk Semua, dan Membangun Kelembagaan yang Efektif, Akuntabel, dan Inklusif di Semua Tingkatan	16.6.1*	Proporsi pengeluaran utama pemerintah terhadap anggaran yang disetujui.		
193	Menguatkan Masyarakat yang Inklusif dan Damai untuk Pembangunan Berkelanjutan, Menyediaan Akses Keadilan untuk Semua, dan Membangun Kelembagaan yang Efektif, Akuntabel, dan Inklusif di Semua Tingkatan	16.6.1.(a)	Persentase peningkatan Opini Wajar Tanpa Pengecualian (WTP) atas Laporan Keuangan Kementerian/ Lembaga dan Pemerintah Daerah (Provinsi/Kabupaten/Kota).		
194	Menguatkan Masyarakat yang Inklusif dan Damai untuk Pembangunan Berkelanjutan, Menyediaan Akses Keadilan untuk Semua, dan Membangun Kelembagaan yang Efektif, Akuntabel, dan Inklusif di Semua Tingkatan	16.6.1.(b)	Persentase peningkatan Sistem Akuntabilitas Kinerja Pemerintah (SAKIP) Kementerian/Lembaga dan Pemerintah Daerah (Provinsi/ Kabupaten/Kota).		
195	Menguatkan Masyarakat yang Inklusif dan Damai untuk Pembangunan Berkelanjutan, Menyediaan Akses Keadilan untuk Semua, dan Membangun Kelembagaan yang Efektif, Akuntabel, dan Inklusif di Semua Tingkatan	16.6.1.(c)	Persentase penggunaan E-procurement terhadap belanja pengadaan.	41.28%	
196	Menguatkan Masyarakat yang Inklusif dan Damai untuk Pembangunan Berkelanjutan, Menyediaan Akses Keadilan untuk Semua, dan Membangun Kelembagaan yang Efektif, Akuntabel, dan Inklusif di Semua Tingkatan	16.6.1.(d)	Persentase instansi pemerintah yang memiliki nilai Indeks Reformasi Birokrasi Baik Kementerian/Lembaga dan Pemerintah Daerah (Provinsi/ Kabupaten/Kota).	Nilai RB Tahun 2021: 6,63%	Nilai RB Tahun 2022: 57,68%
197	Menguatkan Masyarakat yang Inklusif dan Damai untuk Pembangunan Berkelanjutan, Menyediaan Akses Keadilan untuk Semua, dan Membangun Kelembagaan yang Efektif, Akuntabel, dan Inklusif di Semua Tingkatan	16.6.2.(a)	Persentase Kepatuhan pelaksanaan UU Pelayanan Publik Kementerian/Lembaga dan Pemerintah Daerah (Provinsi/ Kabupaten/Kota).	2020 : Realisasi 84,31 2021 : Target 83,21 Realisasi 85,03 % Kenaikan = 0,85 %	
198	Menguatkan Masyarakat yang Inklusif dan Damai untuk Pembangunan Berkelanjutan, Menyediaan	16.7.1.(a)	Persentase keterwakilan perempuan di Dewan Perwakilan Rakyat (DPR) dan Dewan Perwakilan Rakyat Daerah (DPRD).	6.67	10

Rencana Kerja Pemerintah Daerah (RKPD) Tahun 2024 Kabupaten Luwu Timur

NO	TUJUAN PEMBANGUNAN BERKELANJUTAN	NO. INDIKATOR	INDIKATOR	REALISASI 2021	REALISASI 2022
	Akses Keadilan untuk Semua, dan Membangun Kelembagaan yang Efektif, Akuntabel, dan Inklusif di Semua Tingkatan				
199	Menguatkan Masyarakat yang Inklusif dan Damai untuk Pembangunan Berkelanjutan, Menyediaan Akses Keadilan untuk Semua, dan Membangun Kelembagaan yang Efektif, Akuntabel, dan Inklusif di Semua Tingkatan	16.7.1.(b)	Persentase keterwakilan perempuan sebagai pengambilan keputusan di lembaga eksekutif (Eselon I dan II).	14.28	12.19
200	Menguatkan Masyarakat yang Inklusif dan Damai untuk Pembangunan Berkelanjutan, Menyediaan Akses Keadilan untuk Semua, dan Membangun Kelembagaan yang Efektif, Akuntabel, dan Inklusif di Semua Tingkatan	16.9.1*	Proporsi anak umur di bawah 5 tahun yang kelahirannya dicatat oleh lembaga pencatatan sipil, menurut umur.	96.99	100
201	Menguatkan Masyarakat yang Inklusif dan Damai untuk Pembangunan Berkelanjutan, Menyediaan Akses Keadilan untuk Semua, dan Membangun Kelembagaan yang Efektif, Akuntabel, dan Inklusif di Semua Tingkatan	16.9.1.(a)	Persentase kepemilikan akta lahir untuk penduduk 40% berpendapatan bawah.	Na	Na
202	Menguatkan Masyarakat yang Inklusif dan Damai untuk Pembangunan Berkelanjutan, Menyediaan Akses Keadilan untuk Semua, dan Membangun Kelembagaan yang Efektif, Akuntabel, dan Inklusif di Semua Tingkatan	16.9.1.(b)	Persentase anak yang memiliki akta kelahiran.	90.51	94.83
203	Menguatkan Masyarakat yang Inklusif dan Damai untuk Pembangunan Berkelanjutan, Menyediaan Akses Keadilan untuk Semua, dan Membangun Kelembagaan yang Efektif, Akuntabel, dan Inklusif di Semua Tingkatan	16.10.2.(c)	Jumlah kepemilikan sertifikat Pejabat Pengelola Informasi dan Dokumentasi (PPID) untuk mengukur kualitas PPID dalam menjalankan tugas dan fungsi sebagaimana diatur dalam peraturan perundang-undangan.	0	0
204	Menguatkan Masyarakat yang Inklusif dan Damai untuk Pembangunan Berkelanjutan, Menyediaan Akses Keadilan untuk Semua, dan Membangun Kelembagaan yang Efektif, Akuntabel, dan Inklusif di Semua Tingkatan	16.b.1.(a)	Jumlah kebijakan yang diskriminatif dalam 12 bulan lalu berdasarkan pelarangan diskriminasi menurut hukum HAM Internasional.		
205	Menguatkan Sarana Pelaksanaan dan Merevitalisasi Kemitraan Global untuk Pembangunan Berkelanjutan	17.1.1*	Total pendapatan pemerintah sebagai proporsi terhadap PDB menurut sumbernya.	1.295	1.20
206	Menguatkan Sarana Pelaksanaan dan Merevitalisasi Kemitraan Global untuk Pembangunan Berkelanjutan	17.1.1.(a)	Rasio penerimaan pajak terhadap PDB.	0.77	0.71
207	Menguatkan Sarana Pelaksanaan dan Merevitalisasi Kemitraan Global untuk	17.1.2*	Proporsi anggaran domestik yang didanai oleh pajak domestik.		

Rencana Kerja Pemerintah Daerah (RKPD) Tahun 2024 Kabupaten Luwu Timur

NO	TUJUAN PEMBANGUNAN BERKELANJUTAN	NO. INDIKATOR	INDIKATOR	REALISASI 2021	REALISASI 2022
	Pembangunan Berkelanjutan				
208	Menguatkan Sarana Pelaksanaan dan Merevitalisasi Kemitraan Global untuk Pembangunan Berkelanjutan	17.6.2.(b)	Tingkat penetrasi akses tetap pitalebar (fixed broadband) di Perkotaan dan di Perdesaan.	PM	PM
209	Menguatkan Sarana Pelaksanaan dan Merevitalisasi Kemitraan Global untuk Pembangunan Berkelanjutan	17.6.2.(c)	Proporsi penduduk terlayani mobile broadband	PM	PM
210	Menguatkan Sarana Pelaksanaan dan Merevitalisasi Kemitraan Global untuk Pembangunan Berkelanjutan	17.8.1*	Proporsi individu yang menggunakan internet.	64.4	65.55
211	Menguatkan Sarana Pelaksanaan dan Merevitalisasi Kemitraan Global untuk Pembangunan Berkelanjutan	17.8.1.(a)	Persentase kabupaten 3T yang terjangkau layanan akses telekomunikasi universal dan internet.		
212	Menguatkan Sarana Pelaksanaan dan Merevitalisasi Kemitraan Global untuk Pembangunan Berkelanjutan	17.17.1.(a)	Jumlah proyek yang ditawarkan untuk dilaksanakan dengan skema Kerjasama Pemerintah dan Badan Usaha (KPBU).		
213	Menguatkan Sarana Pelaksanaan dan Merevitalisasi Kemitraan Global untuk Pembangunan Berkelanjutan	17.17.1.(b)	Jumlah alokasi pemerintah untuk penyiapan proyek, transaksi proyek, dan dukungan pemerintah dalam Kerjasama Pemerintah dan Badan Usaha (KPBU).		
214	Menguatkan Sarana Pelaksanaan dan Merevitalisasi Kemitraan Global untuk Pembangunan Berkelanjutan	17.18.1.(a)	Persentase konsumen Badan Pusat Statistik (BPS) yang merasa puas dengan kualitas data statistik.	98.31	
215	Menguatkan Sarana Pelaksanaan dan Merevitalisasi Kemitraan Global untuk Pembangunan Berkelanjutan	17.18.1.(b)	Persentase konsumen yang menjadikan data dan informasi statistik BPS sebagai rujukan utama.	93.33	
216	Menguatkan Sarana Pelaksanaan dan Merevitalisasi Kemitraan Global untuk Pembangunan Berkelanjutan	17.18.1.(c)	Jumlah metadata kegiatan statistik dasar, sektoral, dan khusus yang terdapat dalam Sistem Informasi Rujukan Statistik (SIRuSa).	6	
217	Menguatkan Sarana Pelaksanaan dan Merevitalisasi Kemitraan Global untuk Pembangunan Berkelanjutan	17.18.1.(d)	Persentase indikator SDGs terpilah yang relevan dengan target.	45%	
218	Menguatkan Sarana Pelaksanaan dan Merevitalisasi Kemitraan Global untuk Pembangunan Berkelanjutan	17.19.2.(b)	Tersedianya data registrasi terkait kelahiran dan kematian (Vital Statistics Register)	ada	ada
219	Menguatkan Sarana Pelaksanaan dan Merevitalisasi Kemitraan Global untuk Pembangunan Berkelanjutan	17.19.2.(c)	Jumlah pengunjung eksternal yang mengakses data dan informasi statistik melalui website.	8459	
220	Menguatkan Sarana Pelaksanaan dan Merevitalisasi Kemitraan Global untuk Pembangunan Berkelanjutan	17.19.2.(d)	Persentase konsumen yang puas terhadap akses data Badan Pusat Statistik (BPS).	86.67	

Sumber data: Hasil Evaluasi RKPD Tahun 2022



2. 6 Evaluasi Capaian Indikator Pembangunan Daerah.

3.6.1 Evaluasi Pelaksanaan Kinerja Penyelenggaraan Urusan Pemerintahan

Tahun 2022 merupakan tahun kedua pelaksanaan program periode RPJMD Kabupaten Luwu Timur 2021-2026. Sejumlah 261 program penyelenggaraan urusan pemerintah Kabupaten Luwu Timur yang dilaksanakan tahun 2022 untuk mendukung pencapaian sasaran dan prioritas pembangunan yang tertuang dalam RKPD Kabupaten Luwu Timur Tahun 2022. Sesuai dengan Hasil Analisis Terhadap Capaian Indikator Kinerja Program Penyelenggaraan Urusan Pemerintahan Kabupaten Luwu Timur Tahun 2022 dari 261 total indikator terdapat 122 indikator melampaui dari target yang telah ditetapkan, dan sebanyak 51 indikator yang telah sesuai dengan target, sedangkan 88 indikator lainnya belum mencapai target yang telah ditetapkan

3.6.2 Evaluasi capaian indikator Standar Pelayanan Minimal (SPM)

A. Bidang Urusan Pendidikan

Bidang urusan pendidikan dilaksanakan oleh Dinas Pendidikan dan Kebudayaan

Kabupaten Luwu Timur,

1. Jenis pelayanan dasar

Jenis standar pelayanan minimal yang dilaksanakan oleh urusan pendidikan adalah sebagai berikut :

- 1) Pendidikan Dasar
- 2) Pendidikan Kesetaraan
- 3) Pendidikan Anak Usia Dini

2. Target Pencapaian SPM

Target capaian penerapan SPM urusan pendidikan tahun 2022 :

- 1) Pendidikan Dasar target capaian SPM 100 % Setiap Tahun
- 2) Pendidikan Kesetaraan target capaian SPM 100 % Setiap Tahun
- 3) Pendidikan Anak Usia Dini target capaian SPM 100 % Setiap Tahun

3. Alokasi Anggaran

Alokasi anggaran dalam rangka penerapan SPM urusan pendidikan bersumber dari APBD dan APBN tahun 2022 sebesar Rp.158.869.619.491,- dengan besaran realisasi anggaran sebanyak Rp.168.279.252.579,-

kebijakan-kebijakan yang berkaitan dengan usaha meningkatkan mutu pendidikan. Bahkan yang lebih penting lagi adalah melakukan berbagai macam ikhtiar guna memperluas kesempatan bagi masyarakat dalam memperoleh pendidikan pada semua jenjang yang ada.

4. Permasalahan

- a. Ketersediaan sarana prasarana pendidikan yang belum sepenuhnya memenuhi standar pelayanan minimal,
- b. Masih rendahnya Angka Partisipasi Kasar PAUD,
- c. Masih minimnya kesadaran serta pengetahuan orang tua terhadap pentingnya pendidikan anak usia dini dimana pada usia tersebut adalah usia pertumbuhan anak atau yang disebut Golden ages,
- d. Penempatan tenaga pendidik belum dilakukan secara merata,
- e. Masih terdapat kesenjangan baik dari sisi jumlah maupun kualitas walaupun secara rasio berdasarkan jumlah keseluruhan, jumlah guru dan siswa masih cukup baik dengan Rasio Guru dan Murid SD/MI sebesar 1 : 25 dan SMP/MTs sebesar 1 : 20 dan;
- f. Ketersediaan tenaga pendidik dan kependidikan yang memenuhi kualifikasi S1/D-IV yang belum memadai,
- g. Masih terdapat guru yang belum memenuhi kualifikasi pendidikan S-1 dan belum bersertifikat (sertifikasi guru) serta;
- h. Kurangnya Sumber Daya Manusia yang menganalisis dan mengolah data pada satuan Pendidikan

5. Solusi

- a. Pemenuhan Sarana Prasarana Pendidikan sesuai Standar pelayanan minimal pada jenjang TK/ PAUD, SD, dan SMP dengan mengalokasikan/menambah anggaran dibidang Pendidikan,
- b. Pemenuhan perlengkapan dasar PAUD perlu dilakukan secara berkelanjutan dan terprogram,
- c. Perlunya pendataan tenaga pendidik dan kependidikan sehingga dapat diperoleh data yang akurat untuk pemeratan guru pada satuan pendidikan,
- d. Pemberian upah guru yang masih berstatus honorer untuk semua jenjang,
- e. Memberikan pelatihan kepada guru melalui kegiatan KKG, MGMP dan Pelatihan Tutor untuk jenjang kesetaraan,
- f. Bantuan biaya pendidikan untuk peserta didik jenjang TK, SD dan SMP melalui dana BOP dan BOS,
- g. Bantuan seragam sekolah untuk peserta didik baru pada jenjang SD dan SMP,

- h. Pendampingan proses akreditasi bagi jenjang PAUD/TK, SD, SMP dan Kesetaraan.

BIDANG URUSAN KESEHATAN

Bidang urusan Kesehatan dilaksanakan oleh Dinas Kesehatan Kabupaten Luwu Timur.

1. Jenis pelayanan Dasar

Jenis standar pelayanan minimal yang dilaksanakan oleh urusan Kesehatan adalah sebagai berikut:

- 1) Pelayanan Kesehatan Ibu Hamil
- 2) Pelayanan Kesehatan Ibu Bersalin
- 3) Pelayanan Kesehatan Bayi Baru Lahir
- 4) Pelayanan kesehatan balita
- 5) Pelayanan kesehatan pada usia pendidikan dasar
- 6) Pelayanan kesehatan pada usia produktif
- 7) Pelayanan kesehatan pada usia lanjut
- 8) Pelayanan kesehatan penderita hipertensi
- 9) Pelayanan kesehatan penderita diabetes melitus
- 10) Pelayanan kesehatan orang dengan gangguan jiwa berat
- 11) Pelayanan kesehatan orang terduga tuberkulosis
- 12) Pelayanan kesehatan orang dengan risiko terinfeksi virus yang melemahkan daya tahan tubuh manusia (*Human Immunodeficiency*

2. Alokasi Anggaran

Alokasi anggaran dalam rangka penerapan SPM urusan Kesehatan bersumber dari APBD tahun 2022 sebesar Rp 8.370.347.069,- dan realisasi sebesar Rp 7.913.887.270,- (94,55%)

3. Permasalahan

- a. Masih adanya persalinan yang di tolong oleh Tenaga Kesehatan di rumah sebanyak 18 orang dan ditolong non Tenaga Kesehatan sebanyak 2 orang pada tahun 2022,
- b. Belum lagi jumlah bayi baru lahir yg memang kurang dibanding jumlah proyeksi sasaran dan tidak mencapai target karena ada kematian bayi baru lahir sebelum mencapai usia 28 hari.
- c. Pelayanan kesehatan pada usia pendidikan dasar yang belum terlaksana secara optimal karena kegiatan pembelajaran tatap muka belum terlaksana secara menyeluruh dan juga karena masih adanya sekolah yang melaksanakan pembelajaran secara online,
- d. Kurangnya SDM (Sumber Daya Manusia) yang bertugas selama masa pandemi terkhusus pengadaan dokter spesialis jiwa dan perawat jiwa di Puskesmas dan Rumah Sakit.

- e. Perhitungan jumlah kebutuhan yang belum terlaksana secara maksimal, seperti penyediaan mutu pada strip gula dan kolesterol untuk kegiatan Usia Lanjut yang belum mencukupi dan yang dipakai hanya strip dari kegiatan posbindu dan desa, sehingga bahan tersebut belum dapat memenuhi jumlah kebutuhan warga negara.
- f. Perlunya Peningkatan standar pelayanan Puskesmas sebagai Fasilitas Kesehatan Tingkat Pertama (FKTP) dalam Jaminan Kesehatan Nasional agar dapat meningkatkan mutu secara berkesinambungan,
- g. Belum terpenuhinya kebutuhan ketersediaan tenaga kesehatan di fasilitas-fasilitas kesehatan yang tersebar di seluruh wilayah Kabupaten Luwu Timur serta;
- h. Keterbatasan akses pelayanan kesehatan rujukan karena minimnya ketersediaan pelayanan kesehatan rujukan

4. Solusi

- i. Peningkatan Pelayanan Kesehatan yang merata terjangkau dan bermutu dengan mengutamakan pada upaya promotif dan preventif,
- j. Peningkatkan kualitas pelayanan kesehatan dasar melalui Upaya kesehatan Masyarakat (UKM) dan Upaya kesehatan Perorangan (UKP) di Fasyankes dengan melakukan akreditasi Puskesmas,
- k. Peningkatkan akses dan kualitas pelayanan kesehatan bagi penduduk tidak mampu/miskin,
- l. Peningkatkan upaya-upaya penurunan kematian ibu & bayi serta penurunan stunting melalui peningkatan kualitas KIA,
- m. Peningkatkan pembangunan Puskesmas sesuai standar tata ruang serta pengembangan Puskesmas menjadi puskesmas mampu Persalinan 24 jam serta meningkatkan Polindes menjadi Poskesdes,
- n. Peningkatkan pengembangan dan pemberdayaan SDM kesehatan yang merata dan bermutu,
- o. Peningkatkan Pelayanan Laboratorium Kesehatan,
- p. Peningkatkan upaya promosi kesehatan dalam mencapai PHBS melalui kerjasama lintas sektor dan lintas program diantaranya revitalisasi peran dan fungsi UKBM (Posyandu, Posbindu) sebagai upaya kesehatan yang bersumber daya masyarakat,
- q. Mengembangkan seluruh desa menjadi desa siaga aktif dan desa sehat,
- r. Peningkatkan kerjasama dengan institusi pendidikan kesehatan dan organisasi profesi, LSM serta sarana pelayanan kesehatan swasta sebagai mitra pelayanan,
- s. Peningkatkan pelaksanaan Jaminan Kesehatan melalui prinsip- prinsip Asuransi,
- t. Peningkatkan advokasi ke sektor swasta melalui CSR untuk kegiatan pembangunan kesehatan,
- u. Peningkatkan kemandirian masyarakat dan Mengembangkan sistem kewaspadaan dini untuk penyebaran informasi terjadinya bencana, wabah/KLB dan cara menghindari terjadinya kepanikan serta jatuhnya korban lebih banyak,

- v. Peningkatkan kualitas SDM melalui pelatihan tanggap darurat, Peningkatkan Deteksi dini faktor resiko dan Peningkatkan Penanganan Kasus,
- w. Peningkatkan kualitas pelayanan kesehatan melalui penguatan PPK-BLUD,
- x. Peningkatkan kualitas perencanaan, pelaksanaan kegiatan serta pengawasan, pengendalian dan penilaian terhadap program pembangunan kesehatan di semua tingkatan
- y. Peningkatkan pembiayaan kesehatan untuk kegiatan preventif dan promotif, pencapaian Indeks Kesehatan, Standar Pelayanan Minimal (SPM) Kesehatan dan komitmen SDG'S".

C.BIDANG URUSAN PEKERJAAN UMUM

Bidang urusan Pekerjaan Umum dilaksanakan oleh Dinas Pekerjaan Umum dan Penataan Ruang Kabupaten Luwu Timur.

1. Jenis Pelayanan Dasar

Jenis Pelayanan Dasar Jenis standar pelayanan minimal yang dilaksanakan oleh Bidang urusan Pekerjaan Umum adalah sebagai berikut Target capaian SPM.

- 1) Penyediaan Kebutuhan pokok air minum sehari-hari
- 2) Penyediaan Pelayanan Pengolahan air limbah Domestik

2. Alokasi Anggaran

Alokasi anggaran dalam rangka penerapan SPM urusan Pekerjaan Umum bersumber dari APBD tahun 2022 sebesar Rp 29.800.962.850,00 dan realisasi sebesar Rp 29.020.399.005,82,- (97,38%)

3. Permasalahan

- a. Belum tersedia data rumah terlayani SPAM dan SPALD
- b. Terdapat sarana SPAM yang mengalami kerusakan akibat bencana
- c. Terdapat aset bangunan SPAM yang penanganannya merupakan kewenangan BBWS dan BPPW Provinsi Sulawesi Selatan

4. Solusi

- a. Diperlukan pendataan untuk mengetahui rumah yang terlayani SPAM dan SPALD
- b. Diperlukan penanganan terhadap sarana SPAM yang mengalami kerusakan akibat bencana,

- c. Diperlukan dukungan BBWS dan BPPW untuk penanganan aset bangunan SPAM yang penanganannya merupakan kewenangan BBWS dan BPPW Provinsi Sulawesi Selatan.

D. BIDANG URUSAN PERUMAHAN RAKYAT

Bidang urusan Perumahan Rakyat dilaksanakan oleh Dinas Perumahan, Kawasan Pemukiman dan Pertanahan Kabupaten Luwu Timur.

1. Jenis Pelayanan Dasar

Jenis Pelayanan Dasar Jenis standar pelayanan minimal yang dilaksanakan oleh urusan perumahan rakyat adalah sebagai berikut ;

- 1) Penyediaan & rehabilitasi rumah yang layak huni bagi korban bencana Kabupaten
- 2) Fasilitasi penyediaan rumah yang layak huni bagi masyarakat yang terkena relokasi program Pemerintah Daerah

2. Target Capaian SPM

Target capaian penerapan standar pelayanan minimal urusan Perumahan Rakyat tahun 2022 :

- 1) Penyediaan & rehabilitasi rumah yang layak huni bagi korban bencana Kabupaten, target capaian SPM 100% Setiap Tahun
- 2) Fasilitasi penyediaan rumah yang layak huni bagi masyarakat terkena relokasi program Pemerintah Daerah, target capaian SPM 100% setiap tahun.

3. Alokasi Anggaran

Alokasi anggaran dalam rangka penerapan SPM urusan Perumahan Rakyat bersumber dari APBD tahun 2022 sebesar Rp 250.000.000,- dan terealisasi sebesar Rp. 0,-

4. Permasalahan

- a. Pengumpulan data, perhitungan kebutuhan dan perencanaan korban bencana baru dilakukan setelah adanya penetapan bencana
- b. Data yang tersedia tidak berkorelasi langsung dengan kebutuhan inputansi data SPM bidang perumahan.
- c. Anggaran telah disiapkan, tapi tidak terealisasi karena tidak ada penetapan status bencana.

5. Solusi

- a. Perlu dilakukan identifikasi lokasi bencana lebih detail terhadap lokasi-lokasi rawan bencana yang telah ditetapkan.
Perlu dilakukan pembuatan baseline lokasi rawan bencana.

E.BIDANG URUSAN KETENTRAMAN, KETERTIBAN UMUM DAN PERLINDUNGAN MASYARAKAT

Bidang urusan Ketentraman, Ketertiban Umum dan Perlindungan Masyarakat dilaksanakan oleh Kesatuan Polisi Pamong Praja, Dinas Pemadam Kebakaran (Damkar) serta Badan Penanggulangan Bencana Daerah (BPBD) Kabupaten Luwu Timur.

1. Jenis Pelayanan Dasar

Jenis standar pelayanan minimal yang dilaksanakan oleh urusan Ketentraman, Ketertiban Umum dan Perlindungan Masyarakat adalah sebagai berikut:

- 1) Pelayanan ketentraman dan ketertiban Umum Jumlah Warga Negara yang memperoleh layanan akibat dari penegakan hukum Perda dan perkara
- 2) Pelayanan informasi rawan bencana Jumlah Warga Negara yang memperoleh layanan informasi rawan bencana
- 3) Pelayanan pencegahan dan kesiapsiagaan terhadap bencana jumlah Warga Negara yang memperoleh layanan pencegahan dan kesiapsiagaan terhadap bencana
- 4) Pelayanan penyelamatan dan evakuasi korban bencana Jumlah Warga Negara yang memperoleh layanan penyelamatan dan evakuasi korban bencana
- 5) Pelayanan Penyelamatan dan evakuasi korban kebakaran Jumlah Warga Negara yang memperoleh layanan penyelamatan dan Evakuasi korban kebakaran.

2. Target Pelayanan SPM

Target capaian penerapan standar pelayanan minimal Urusan Ketentraman, Ketertiban Umum dan Perlindungan Masyarakat tahun 2022 yakni:

- 1) Pelayanan ketentraman dan ketertiban Umum Jumlah Warga Negara yang memperoleh layanan akibat dari penegakan hukum Perda dan perkara target capaian SPM 100% Setiap Tahun
- 2) Pelayanan informasi rawan bencana Jumlah Warga Negara yang memperoleh layanan informasi rawan bencana, target capaian SPM 100% Setiap Tahun
- 3) Pelayanan pencegahan dan kesiapsiagaan terhadap bencana Jumlah Warga Negara yang memperoleh layanan pencegahan dan kesiapsiagaan terhadap bencana, target capaian SPM 100% Setiap Tahun

- 4) Pelayanan penyelamatan dan evakuasi korban bencana Jumlah Warga Negara yang memperoleh layanan penyelamatan dan evakuasi korban bencana target capaian SPM 100% Setiap Tahun
- 5) Pelayanan Penyelamatan dan evakuasi korban kebakaran jumlah Warga Negara yang memperoleh layanan penyelamatan dan Evakuasi korban kebakaran, target capaian SPM 100% Setiap Tahun.

3. Alokasi Anggaran

Alokasi anggaran dalam rangka penerapan SPM Urusan Ketenteraman, Ketertiban Umum dan Perlindungan Masyarakat bersumber dari APBD tahun 2022 sebesar Rp.12.669.201.426,00,- dan realisasi sebesar 12.279.303.318,00- (96,92%)

4. Permasalahan

- 1) Untuk mendekatkan pelayanan ketenteraman dan ketertiban umum kepada masyarakat maka Satpol PP Kabupaten Luwu Timur menempatkan personil di Kecamatan. Namun pelayanan ini tidak dapat maksimal dilakukan mengingat personil Satpol PP di Kecamatan dipimpin oleh 1 (satu) orang PNS pelaksana Satpol PP selain itu, SDM Aparatur Satpol PP di Kecamatan masih terbatas bahkan sarana dan prasarana dikecamatan belum memadai,
- 2) Keterbatasan Anggaran/pembiayaan penanggulangan bencana,
- 3) Terdapat Papan Hibauan Informasi Bencana di 2 Kecamatan dalam kondisi rusak berat dan data base terkait jumlah warga negara yang berada di daerah rawan bencana masih skala desa,
- 4) kondisi Dinas Damkar dan Penyelamatan yang masih sangat terbatas, dapat mempengaruhi kinerja dari Dinas Damkar yang tugas pokok dan fungsi adalah urusan pemadaman kebakaran dan penyelamatan. Kebutuhan Dinas Damkar saat ini yang sangat diperlukan adalah mobil pemadam kebakaran yang masih sangat kurang, mobil suplay (tangki) serta alat pelindung diri (APD) untuk personal. Jumlah mobil pemadam kebakaran saat ini adalah 10 unit, dengan jumlah beberapa unit yang sudah sangat tua, sehingga pembentukan/pembukaan Wilayah Manajemen Kebakaran (WMK) tidak dapat direalisasikan untuk ditambahkan. Dampaknya adalah waktu tanggap/respon time akan jauh dari target karena pelayanan yang sangat jauh dan luas. Disamping itu kondisi yang tidak kalah memprihatinkan adalah alat pelindung diri (APD) yang sangat minim, dimana pelayanan petugas Damkar akan lebih maksimal bilamana memiliki sarana dan prasarana yang cukup memadai.

5. Solusi

1. Melakukan Koordinasi dengan TPAPD kab. Luwu Timur dan mengusulkan penambahan anggaran dalam rangka pemenuhan peningkatan mutu layanan SPM Trantibum;

2. Memberikan pendidikan dan pelatihan bagi aparaturnya Satpol PP untuk meningkatkan pengetahuan dan keterampilan
3. Membentuk UPTD Satpol PP kecamatan,
4. Memenuhi Sarana dan Prasarana secara bertahap
5. Memaksimalkan penyebaran informasi rawan bencana melalui Pusdalops Penanggulangan Bencana, Papan Hibauan Peringatan Dini dan Media Sosial,
6. Memaksimalkan keterlibatan Dunia Usaha dan Masyarakat dalam penyebaran informasi rawan bencana,
7. Meningkatkan koordinasi dilingkup Pemerintah daerah, Dunia Usaha dan masyarakat terkait kegiatan kebencanaan.
8. Melakukan pengumpulan data base ditingkat dusun
9. Memaksimalkan pendampingan desa terkait pelaksanaan Mitigasi Bencana di tingkat desa melalui Dana Bantuan Khusus Keuangan (BKK) dan Dana Desa,
10. Meningkatkan koordinasi dilingkup Pemerintah daerah, Dunia Usaha dan masyarakat terkait kegiatan kebencanaan,
11. Memaksimalkan program dan kegiatan untuk tahun berikutnya,
12. Pengadaan sarana dan prasarana penanggulangan melalui BNPB dan BMKG,
13. Penguatan Tim Relawan Penanggulangan Bencana di Kecamatan,
14. Pembentukan Posko Terpadu Penanggulangan Bencana,
15. Keikutsertaan dalam kegiatan Diklat Kebencanaan baik yang dilaksanakan oleh BNPB, BASARNAS, BPBD Provinsi dan BPBD Kab. Luwu Timur,
16. Diperlukan pengadaan mobil pemadam kebakaran dan mobil tangki, minimal 1 unit mobil Damkar untuk 1 Kecamatan, yang sampai saat ini masih ada 2 Kecamatan dari 11 Kecamatan di Kab. Luwu Timur yang belum memiliki WMK/ posko Damkar dan Penyelamatan yaitu Kec. Nuha dan Kec. Mangkutana, Juga pengadaan Alat Pelindung Diri (APD) untuk petugas, dan peningkatan sumber daya aparaturnya pemadam kebakaran, dimana sangat disadari bahwa untuk mencukupi semua itu tentunya diperlukan anggaran yang besar.

F. BIDANG URUSAN SOSIAL

Bidang urusan Sosial dilaksanakan oleh Dinas Sosial, Pemberdayaan Perempuan dan Perlindungan Anak.

1. Jenis Pelayanan Dasar

Jenis standar pelayanan minimal yang dilaksanakan oleh urusan sosial adalah sebagai berikut:

- 1) Rehabilitasi sosial dasar penyandang disabilitas telantar di luar panti
- 2) Rehabilitasi sosial dasar anak telantar di luar panti

- 3) Rehabilitasi sosial dasar lanjut usia terlantar diluar panti
- 4) Rehabilitasi sosial dasar tuna sosial khususnya gelandangan dan pengemis di luar panti
- 5) Perlindungan dan jaminan sosial pada saat tanggap & paska bencana bagi korban bencana Kabupaten

2. Target SPM

Target capaian penerapan SPM urusan sosial tahun 2022:

- 1) Rehabilitasi sosial dasar penyandang disabilitas terlantar di luar panti, target capaian SPM 100% Setiap Tahun
- 2) Rehabilitasi sosial dasar anak terlantar di luar panti, target capaian SPM 100% Setiap Tahun
- 3) Rehabilitasi sosial dasar lanjut usia terlantar diluar panti target capaian SPM 100% Setiap Tahun,
- 4) Rehabilitasi sosial dasar tuna sosial khususnya gelandangan dan pengemis di luar panti, target capaian SPM 100% Setiap Tahun
- 5) Perlindungan dan jaminan sosial pada saat tanggap & paska bencana bagi korban bencana Kabupaten, target capaian SPM 100% Setiap Tahun

3. Alokasi Anggaran

Alokasi anggaran dalam rangka penerapan SPM Urusan Sosial bersumber dari APBD tahun 2022 sebesar Rp.2.748.948.490,00- dan realisasi sebesar Rp.2.721.760.712,00 - (99,01%)

4. Permasalahan

- 1) Kurangnya anggaran dalam pemenuhan SPM Urusan Sosial, akibat pandemi covid 19 yang berkepanjangan.
- 2) Kurangnya sarana dan prasarana kebencanaan serta minimnya anggaran yang disediakan oleh Pemerintah Daerah

Evaluasi	Capaian	Tujuan	Pembangunan
Berkelanjutan/Sustainable			
Development Goals (TPB/SDGs)			

Kinerja pelaksanaan TPB/SDGs diindikasikan dengan pencapaian atas target pada masing-masing indikator di dalam setiap tujuan. Kabupaten Luwu Timur menentukan target 220 indikator yang menjadi kewenangan Pemerintah Kabupaten Luwu Timur di mana 90 Indikator (41%) telah tercapai target, 48 Indikator (22%) belum tercapai target, dan 92 Indikator (42%) yang datanya tidak tersedia. Hal ini menunjukkan kondisi pencapaian pada indikator TPB/SDGs pada tahun 2022 masih memerlukan langkah-langkah strategis dalam mengungkap pencapaian indikator ini pada masing-masing OPD pengampu.

Pilar Pembangunan Sosial dengan 5 tujuan mencakup sebanyak 96 indikator yang di dalamnya tercatat sebanyak 49 indikator telah mencapai target. Indikator yang masih memerlukan perhatian khusus karena pencapaiannya di bawah target sebanyak 25 indikator dan data tidak tersedia sebanyak 22 indikator.

Pilar Pembangunan Ekonomi dengan 3 tujuan mencakup sebanyak 61 indikator. Pada pilar tersebut, tercatat sebanyak 21 indikator telah mencapai target. Indikator yang masih memerlukan perhatian khusus karena pencapaiannya di bawah target sebanyak 14 indikator dan data tidak tersedia sebanyak 34 indikator.

Pilar Pembangunan Lingkungan dengan 4 tujuan mencakup sebanyak 42 indikator. Pada pilar tersebut, tercatat sebanyak 14 indikator telah mencapai target. Indikator yang masih memerlukan perhatian khusus karena di bawah target sebanyak 8 indikator dan data tidak tersedia sebanyak 24 indikator.

Pilar Pembangunan Kelembagaan dengan 2 tujuan mencakup sebanyak 21 indikator. Pada pilar tersebut, tercatat sebanyak 6 indikator telah mencapai target. Indikator yang masih memerlukan perhatian khusus karena pencapaiannya di bawah target sebanyak 1 indikator dan data tidak tersedia sebanyak 14 indikator.

Tabel 2.328 Kinerja Pencapaian TPB/SDGs Berdasarkan 4 Pilar Pembangunan Kab.Luwu Timur Tahun 2022

	Jumlah Indikator	Tercapai	%	Belum Tercapai	%	Data Tidak Tersedia	%
Pilar Sosial	96	49	51.04	25	26.04	22	22.92
Pilar Ekonomi	61	21	34.43	14	22.95	34	55.74
Pilar Lingkungan	42	14	33.33	8	19.05	22	52.38
Pilar Kelembagaan	21	6	28.57	1	4.76	14	66.67
	220	90		48		92	

Sumber: Bappelitbangda Kab.Luwu Timur (Data diolah), 2022

2. 7 Evaluasi Program dan Kegiatan RKPD sampai Tahun Berjalan dan Realisasi RPJMD 2022.

2.7.1. Evaluasi Pelaksanaan RPJMD tahun 2022.

Pemerintah Kabupaten Luwu Timur melaksanakan pengendalian dan evaluasi rencana pembangunan daerah dan rencana perangkat daerah sesuai dengan tahapan dan tatacara yang diatur dalam peraturan perundang-undangan yang berlaku.

Pengendalian dan evaluasi pembangunan Daerah adalah suatu proses pemantauan dan supervisi dalam penyusunan dan pelaksanaan kebijakan pembangunan serta menilai hasil realisasi kinerja dan

keuangan untuk memastikan tercapainya target secara ekonomis, efisien, dan efektif, ini bertujuan antara lain:

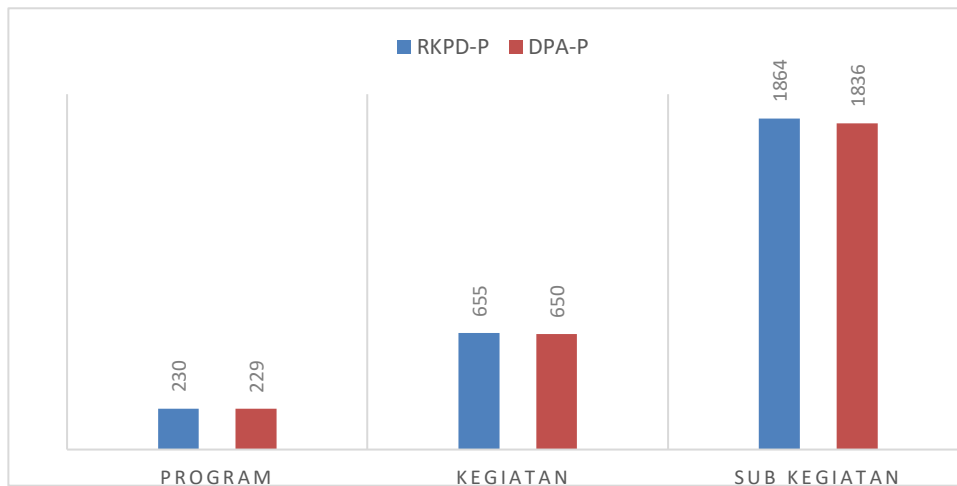
1. untuk mewujudkan konsistensi antara kebijakan dengan pelaksanaan dan hasil rencana pembangunan Daerah;
2. serta konsistensi antara RKPD dengan RPJMD; dan
3. kesesuaian antara capaian pembangunan Daerah dengan indikator kinerja yang telah ditetapkan.

2.7.2. Konsistensi Program dan Anggaran Antara RKPD dengan APBD Tahun 2022

Jumlah Program dalam RKPD-P sebanyak **230 Program** yang terdiri dari **655 Kegiatan** dan **1864 Sub Kegiatan**, sementara jumlah Program dalam APBD 2022 sebanyak **229 Program** yang terdiri dari **650 Kegiatan** dan **1836 Sub Kegiatan**. Data tersebut menunjukkan bahwa terjadi penurunan penggunaan program sebesar 1 (**satu**) **program**, **kegiatan** sebesar **5(lima) Kegiatan** dan **Sub Kegiatan** sebesar **28 Sub Kegiatan** dari dokumen RKPD ke APBD Tahun Anggaran 2022. Nilai penurunan ini merupakan dampak *refocusing* program, kegiatan dan sub kegiatan pada seluruh OPD

Berikut disajikan konsistensi jumlah program, kegiatan dan sub kegiatan pada grafik berikut:

Grafik Jumlah Program, Kegiatan dan Sub Kegiatan Pada Dokumen Perencanaan dan Penganggaran Kabupaten Luwu Timur Tahun Anggaran 2022



Sumber: Hasil Pengendalian dan Evaluasi Pelaksanaan RKPD, setelah diolah 2022

2.7.3. Konsistensi Program dan Anggaran Antara RKPD dengan APBD Tahun 2023

Jumlah Program dalam RKPD sebanyak **238 Program** yang terdiri dari **664 Kegiatan** dan **1861 Sub Kegiatan**, sementara jumlah Program dalam APBD 2023 sebanyak **235 Program** yang terdiri dari **656 Kegiatan** dan **1782 Sub Kegiatan**. Data tersebut menunjukkan bahwa terjadi penurunan penggunaan program sebesar **3(tiga) program**, kegiatan sebesar **8 (delapan) Kegiatan** dan **Sub Kegiatan** sebesar **19 Sub Kegiatan** dari dokumen RKPD ke APBD Tahun Anggaran 2023. Nilai penurunan ini merupakan dampak *refocusing* program, kegiatan dan sub kegiatan pada seluruh OPD

2.7.4. Konsistensi Anggaran Antara RKPD dengan APBD Tahun 2022

Jumlah anggaran yang direncanakan dalam RKPD-P Tahun 2022 sebesar Rp.1.670.874.972.738,- sedangkan jumlah anggaran dalam APBD-P Tahun 2022 sebesar Rp. 1.724.113.886.050,-


Dengan demikian, ada selisih antara jumlah anggaran yang direncanakan dalam RKPD-P Tahun 2022 dengan jumlah anggaran yang diakomodir ke dalam APBD-P Tahun 2022, yakni bertambah sebesar Rp.53.238.913.312,-

Hal ini mengindikasikan bahwa terjadi kenaikan belanja sebesar 9,69% pada APBD-P dari total anggaran yang direncanakan pada RKPD. Salah satu penyebab penambahan ini terjadi, yakni naiknya target pendapatan yang semula hanya Rp.1.551.157.980.944,- menjadi Rp.1.615.267.277.811,- atau naik sebesar Rp.64.109.296.867,- atau 9,6%. Dengandemikian, dapat dikatakan bahwa belum ada keselarasan anggaran APBD-P Tahun 2022 dengan RKPD

Tahun 2022.

Berikut disajikan konsistensi anggaran dalam proses perencanaan dan penganggaran tahun 2022 seperti pada grafik berikut ini:

Grafik
Jumlah Anggaran Pada Dokumen Perencanaan dan Penganggaran
Kabupaten Luwu Timur Tahun Anggaran 2022



Sumber: Dokumen Perencanaan dan Penganggaran TA 2022, setelah diolah 2022

2.7.5. Konsistensi Anggaran Antara RKPD dengan APBD Tahun 2023

Jumlah anggaran yang direncanakan dalam RKPD Tahun 2023 sebesar Rp1,635,725,990,870,- sedangkan jumlah anggaran dalam APBD Tahun 2023 sebesar Rp. 1.763.745.393.187,-

Dengan demikian, ada selisih antara jumlah anggaran yang direncanakan dalam RKPD Tahun 2023 dengan jumlah anggaran yang diakomodir ke dalam APBD Tahun 2023, yakni bertambah sebesar Rp. 121.241.286.172,-

Hal ini mengindikasikan bahwa terjadi kenaikan belanja sebesar 1,07% pada APBD dari total anggaran yang direncanakan pada RKPD.

. Evaluasi Pelaksanaan RKPD sampai Tahun Berjalan

RKPD Kabupaten Luwu Timur Tahun 2022 merupakan tahun kedua pelaksanaan RPJMD Kabupaten Luwu Timur Tahun 2021-2025. Adapun komposisi program pembangunan daerah dalam rangka pencapaian sasaran RPJMD, sebagaimana terlihat pada tabel berikut:

Tabel 2.329 Komposisi Program dalam Perencanaan Pembangunan Daerah Kabupaten Luwu Timur Tahun 2023

No	Urusan	Jumlah Program		Jumlah Kegiatan		Jumlah Sub Kegiatan		Deviasi RKPD dan APBD (RKPD-APBD)			Perangkat Daerah Penanggung Jawab
		RKPD 2023	APBD 2023	RKPD 2023	APBD 2023	RKPD 2023	APBD 2023	Program	Kegiatan	Sub Kegiatan	
1	2	3	4	5	6	7	8	9	10	11	12
1	URUSAN BIDANG PENDIDIKAN	6	6	14	15	60	67	0	1	7	PENDIDIKAN KEBUDAYAAN
2	URUSAN PEMERINTAHAN BIDANG KESEHATAN	5	5	19	19	73	71	0	0	2	DINAS KESEHATAN
3	URUSAN PEMERINTAHAN BIDANG KESEHATAN	2	2	7	7	9	9	0	0	0	RSUD I LAGALIGO
4	URUSAN PEMERINTAHAN BIDANG PEKERJAAN UMUM	12	11	25	24	86	80	1	1	6	PUPR
5	URUSAN PERUMAHAN & KAWASAN PERMUKIMAN	4	4	16	16	41	37	0	0	4	DISPERKINTAM
6	URUSAN PEMERINTAHAN BIDANG KETENTRAMAN DAN KETERTIBAN UMUM SERTA PERLINDUNGAN MASYARAKAT	2	2	11	11	56	51	0	0	5	SATPOL PP
7	URUSAN PEMERINTAHAN BIDANG KETENTRAMAN DAN KETERTIBAN UMUM SERTA PERLINDUNGAN MASYARAKAT	2	2	13	13	53	53	0	0	0	DAMKAR
8	URUSAN PEMERINTAHAN BIDANG KETENTRAMAN DAN KETERTIBAN UMUM SERTA PERLINDUNGAN MASYARAKAT	2	2	12	12	42	41	0	0	1	BPBD
9	URUSAN PEMERINTAHAN BIDANG SOSIAL	6	6	12	12	28	28	0	0	0	DINSOS
10	URUSAN PEMERINTAHAN BIDANG TENAGA KERJA	4	4	14	14	39	34	0	0	5	TRANSNAKER
11	URUSAN PEMERINTAHAN BIDANG PEMBERDAYAAN PEREMPUAN DAN PERLINDUNGAN ANAK	5	5	8	8	9	9	0	0	0	DINSOS
12	URUSAN PEMERINTAHAN BIDANG PANGAN	4	4	6	6	14	14	0	0	0	DINAS PERTANIAN DAN KETAHANAN PANGAN
13	URUSAN PEMERINTAHAN BIDANG PERTANAHAN	9	9	21	21	46	42	0	0	4	DISPERKINTAN
14	URUSAN PEMERINTAHAN	10	10	18	18	37	37	0	0	0	DLH

Rencana Kerja Pemerintah Daerah (RKPD) Tahun 2024 Kabupaten Luwu Timur

No	Urusan	Jumlah Program		Jumlah Kegiatan		Jumlah Sub Kegiatan		Deviasi RKPD dan APBD (RKPD-APBD)			Perangkat Daerah Penanggung Jawab
		RKPD 2023	APBD 2023	RKPD 2023	APBD 2023	RKPD 2023	APBD 2023	Program	Kegiatan	Sub Kegiatan	
1	2	3	4	5	6	7	8	9	10	11	12
	BIDANG LINGKUNGAN HIDUP										
15	URUSAN PEMERINTAHAN BIDANG ADMINISTRASI KEPENDUDUKAN DAN PENCATATAN SIPIL	5	5	14	14	37	33	0	0	4	DUKCAPIL
16	URUSAN PEMERINTAHAN BIDANG PEMBERDAYAAN MASYARAKAT DAN DESA	4	4	11	11	41	38	0	0	3	DPMD
17	URUSAN PEMERINTAHAN BIDANG PENGENDALIAN PENDUDUK DAN KELUARGA BERENCANA	4	4	15	15	46	46	0	0	0	KB
18	URUSAN PEMERINTAHAN BIDANG PERHUBUNGAN	3	3	18	18	40	39	0	0	1	DISHUB
19	URUSAN PEMERINTAHAN BIDANG KOMUNIKASI DAN INFORMATIKA	3	3	12	12	37	33	0	0	4	KOMINFO
20	URUSAN PEMERINTAHAN BIDANG KOPERASI, USAHA KECIL, DAN MENENGAH	8	7	16	15	39	37	1	1	2	DISDAKOPRINUM
21	URUSAN PEMERINTAHAN BIDANG PENANAMAN MODAL	6	6	14	13	34	32	0	1	2	DPMPSTP
22	URUSAN PEMERINTAHAN BIDANG KEPEMUDAAN DAN OLAHRAGA	4	4	15	15	38	38	0	0	0	DISPAMUDORA
23	URUSAN PEMERINTAHAN BIDANG STATISTIK	1	1	1	1	6	2	0	0	4	KOMINFO
24	URUSAN PEMERINTAHAN BIDANG PERSANDIAN	1	1	1	1	1	1	0	0	0	KOMINFO
25	URUSAN PEMERINTAHAN BIDANG PERPUSTAKAAN	2	2	10	10	30	30	0	0	0	DPK
26	URUSAN PEMERINTAHAN BIDANG KEARSIPAN	3	3	5	5	8	8	0	0	0	DPK
27	URUSAN PEMERINTAHAN BIDANG KELAUTAN DAN PERIKANAN	5	5	18	18	47	42	0	0	5	
28	URUSAN PEMERINTAHAN BIDANG PARIWISATA	3	3	5	5	11	11	0	0	0	DISPAMUDORA
29	URUSAN PEMERINTAHAN	6	6	15	15	39	36	0	0	3	DINAS PERTANIAN &

Rencana Kerja Pemerintah Daerah (RKPD) Tahun 2024 Kabupaten Luwu Timur

No	Urusan	Jumlah Program		Jumlah Kegiatan		Jumlah Sub Kegiatan		Deviasi RKPD dan APBD (RKPD-APBD)			Perangkat Daerah Penanggung Jawab
		RKPD 2023	APBD 2023	RKPD 2023	APBD 2023	RKPD 2023	APBD 2023	Program	Kegiatan	Sub Kegiatan	
1	2	3	4	5	6	7	8	9	10	11	12
	BIDANG PERTANIAN										KETAHANAN PANGAN
30	URUSAN PERTANAHAN	5	5	5	5	5	5	0	0	0	DISPERKINTAM
31	URUSAN PEMERINTAHAN BIDANG PERDAGANGAN	4	4	6	6	10	9	0	0	1	DISDAKOPRINUM
32	URUSAN PEMERINTAHAN BIDANG PERINDUSTRIAN	3	2	3	2	6	5	1	1	1	DISDAKOPRINUM
33	URUSAN PEMERINTAHAN BIDANG TRANSMIGRASI	3	3	3	3	7	7	0	0	0	TRANSNAKER
34	SEKRETARIAT DAERAH	3	3	21	21	66	66	0	0	0	SETDA
35	SEKRETARIAT DPRD	2	2	18	18	54	56	0	0	-2	SETWAN
36	PERENCANAAN	3	3	14	14	50	49	0	0	1	BAPELITBANGDA
37	KEUANGAN	3	3	13	13	77	63	0	0	14	BKAD
38	KEUANGAN	2	2	9	9	36	36	0	0	0	BAPENDA
39	KEPEGAWAIAN	2	2	12	12	44	44	0	0	0	BPKSDM
40	PENDIDIKAN DAN PELATIHAN	1	1	2	2	4	4	0	0	0	BPKSDM
41	PENELITIAN DAN PENGEMBANGAN	1	1	4	4	7	7	0	0	0	BAPELITBANGDA
42	INSPEKTORAT DAERAH	3	3	10	10	36	36	0	0	0	INSPEKTORAT
44	KECAMATAN BURAU	6	6	13	13	31	31	0	0	0	Kecamatan Burau
45	KECAMATAN WOTU	6	6	15	14	32	32	0	1	0	Kecamatan Wotu
46	KECAMATAN TOMONI	6	6	16	16	39	38	0	0	1	Kecamatan Tomoni
47	KECAMATAN MANGKUTANA	6	6	15	13	38	33	0	2	5	Kecamatan Mangkutana
48	KECAMATAN TOMONI TIMUR	6	6	15	14	34	34	0	1	0	Kecamatan Tomoni Timur
49	KECAMATAN KALAENA	6	6	15	15	34	33	0	0	1	Kecamatan Kalaena
50	KECAMATAN ANGKONA	6	6	15	14	35	33	0	1	2	Kecamatan Angkona
51	KECAMATAN MALILI	6	6	16	16	31	30	0	0	1	Kecamatan Malili
52	KECAMATAN WASUPONDA	6	6	14	14	33	33	0	0	0	Kecamatan Wasuponda
53	KECAMATAN TOWUTI	6	6	15	15	34	33	0	0	1	Kecamatn Towuti
54	KECAMATAN NUHA	6	6	16	16	36	34	0	0	2	Kecamatan Nuha
55	KESATUAN BANGSA DAN POLITIK	6	6	13	13	35	32	0	0	3	KesbangPol
TOTAL		238	235	664	656	1861	1782	3	8	79	

Sumber data: Hasil Evaluasi RKPD Tahun 2022

Berdasarkan tabel di atas terlihat bahwa pada komposisi program terdapat deviasi 3 (tiga) program antara jumlah program perangkat daerah yang terdapat dalam RKPD/Renja OPD Tahun 2023 sebanyak 238 program, sementara jumlah program perangkat daerah dalam APBD/DPA OPD sebanyak 235. Begitu pula pada komposisi jumlah kegiatan, dimana dalam RKPD/Renja OPD Tahun 2023 sebanyak 664 kegiatan, sementara jumlah kegiatan perangkat daerah dalam APBD/DPA OPD sebanyak 656, terjadi deviasi 8 (delapan) kegiatan. Pada komposisi sub kegiatan terjadi deviasi 79 kegiatan, dimana dalam RKPD/Renja OPD Tahun 2023 sebanyak 1861 sub kegiatan, sementara jumlah sub kegiatan perangkat daerah dalam APBD/DPA OPD sebanyak 1782 sub kegiatan. Secara umum faktor yang mempengaruhi sehingga adanya deviasi adalah ketidakjelasan informasi besaran anggaran pada program, kegiatan dan sub kegiatan.

Dokumen RKPD mempunyai nilai sangat strategis dan penting, karena dokumen ini merupakan instrumen pelaksanaan RPJMD hasil proses teknokratis. Selain itu, dokumen RKPD merupakan acuan penyusunan Rencana Kerja Satuan Kerja Perangkat Daerah (Renja SKPD), berupa program/kegiatan SKPD dan/atau lintas SKPD. Dokumen RKPD ini juga dapat digunakan untuk menjaga konsistensi program dan sinkronisasi pencapaian sasaran RPJMD. RKPD merupakan landasan penyusunan KUA dan PPAS (Kebijakan Umum Anggaran dan Prioritas & Plafon Anggaran Sementara) untuk menyusun RAPBD, dan merupakan pedoman dalam mengevaluasi rancangan peraturan daerah tentang APBD.

RKPD menjadi pertimbangan utama dalam penyusunan RAPBD yang dibuat oleh Kepala Daerah, DPRD dan SKPD sendiri dalam pembuatan kebijakan umum terkait rancangan anggaran di daerah. RKPD menjadi literatur utama dalam pembuatan anggaran dikarenakan di dalam dokumennya sudah memuat rencana kinerja selama satu tahun dari seluruh SKPD di level pemerintah daerah. RKPD membantu memberikan sumber informasi mengenai perkembangan capaian program yang sudah dilakukan oleh SKPD, mengetahui besaran serapan dana yang dikeluarkan oleh SKPD, mengetahui kapasitas anggaran yang dimiliki pemerintah dalam pembuatan skala prioritas kerja SKPD dan mengetahui setiap persoalan-persoalan yang sifatnya publiknes dan segera membutuhkan respon langsung dari pemerintah daerah. Pelaksanaan RKPD dalam kurung waktu sampai dengan Triwulan I 2023 dapat dilihat pada tabel berikut:

Tabel 2.330 HASIL PELAKSANAAN RKPD TW I TAHUN ANGGARAN 2023

NO	OPD	ANGGARAN BELANJA		REALISASI BELANJA		KATEGORI	SISA ANGGARAN		CAPAIAN KINERJA	KATEGORI
		TOTAL BELANJA	TARGET BELANJA TW I	REALISASI BELANJA TW I	%		Rp	%	%	
1	2	3	4	5	6	7	8	9	10	11
1	Sekretariat DPRD	38,781,897,559	23,229,109,687.00	6,267,137,971.00	26.98	SR	32,514,759,588	16.16	16.16	SR
2	Dinas Pendidikan	359,830,007,025.00	164,205,347,386.00	36,786,822,224.00	22.40	SR	323,043,184,801	10.22	10.22	SR
3	Dinas Transmigrasi & Tenaga Kerja	3,947,098,041.00	1,656,810,056.00	472,298,543.00	28.51	SR	3,474,799,498	11.97	11.97	SR
4	Dinas Pemberdayaan Masyarakat & Desa	4,888,595,991.00	2,027,376,846.00	319,881,868.00	15.78	SR	4,568,714,123	6.54	6.54	SR
5	Sekretariat Daerah	65,415,826,750.00	13,249,630,870.00	6,974,596,109.00	52.64	SR	58,441,230,641	10.66	10.66	SR
6	RSUD I LAGALIGO	138,017,989,450	44,917,932,578.00	27,034,942,833.00	60.19	SR	110,983,046,617	19.59	19.59	SR
7	Dinas Perumahan, Kawasan Permukiman & Pertanahan	27,933,889,600.00	5,132,468,608.00	961,032,580.00	18.72	SR	26,972,857,020	3.44	3.44	SR
8	Dinas Kependudukan & Pencatatan Sipil	5,886,971,750	2,083,764,064.00	1,184,526,224	56.85	SR	4,702,445,526	20.12	20.12	SR
9	Kec. Tomoni Timur	2,490,823,250	1,242,237,681.00	284,633,517	22.91	SR	2,206,189,733	11.43	11.43	SR
10	Kec. Mangkutana	2,778,872,800	1,386,229,108.00	324,367,142	23.40	SR	2,454,505,658	11.67	11.67	SR
11	Kec. Wasuponda	2,543,221,400	1,403,074,947.00	618,148,196	44.06	SR	1,925,073,204	24.31	24.31	SR
12	Kec. Angkona	2,682,183,900.00	1,378,362,425.00	346,776,209.00	25.16	SR	2,335,407,691	12.93	12.93	SR
13	Kec. Tomoni	4,650,103,425.00	2,160,900,154.00	1,122,772,326.00	51.96	SR	3,527,331,099	24.15	24.15	SR
14	Kec. Towuti	3,672,068,600.00	931,394,404.00	487,986,581.00	52.39	SR	3,184,082,019	13.29	13.29	SR
15	Badan Pengelolaan Keuangan Daerah	383,505,627,565	95,704,661,771.00	3,184,591,048	3.33	SR	380,321,036,517	0.83	0.83	SR
16	Dinas Penanaman Modal & Pelayanan Terpadu Satu Pintu	4,721,588,125.00	2,190,530,581.00	687,842,038.00	31.40	SR	4,033,746,087	14.57	14.57	SR
17	Dinas Perdagangan, Koperasi, UKM & Perindustrian	8,724,002,750	2,789,183,313.00	912,991,102	32.73	SR	7,811,011,648	10.47	10.47	SR
18	Badan Pendapatan Daerah	15,641,470,050	5,259,174,330.00	2,580,254,546	49.06	SR	13,061,215,504	16.50	16.50	SR
19	Dinas Pertanian & Ketahanan Pangan	45,544,085,300	15,871,989,721.00	3,306,638,691	20.83	SR	42,237,446,609	7.26	7.26	SR
20	Dinas Pekerjaan Umum & Penataan Ruang	208,974,640,750	60,285,315,422.00	1,665,145,305	2.76	SR	207,309,495,445	0.80	0.80	SR
21	Dinas Perikanan	14,031,942,200.00	2,529,354,300.00	583,412,287	23.07	SR	13,448,529,913	4.16	4.16	SR
22	Dinas Lingkungan Hidup	8,619,315,850	2,822,196,289.00	951,396,439	33.71	SR	7,667,919,411	11.04	11.04	SR
23	Dinas Perhubungan	14,841,980,400	4,292,553,078.00	1,891,892,059	44.07	SR	12,950,088,341	12.75	12.75	SR
24	Dinas Komunikasi, Informatika, Statistik & Persandian	9,774,544,750	3,347,166,270.00	1,062,942,833	31.76	SR	8,711,601,917	10.87	10.87	SR
25	Dinas Pariwisata, Kepemudaan & Olahraga	15,411,477,425	4,367,496,555.00	737,244,332	16.88	SR	14,674,233,093	4.78	4.78	SR
26	Badan Penanggulangan Bencana	4,565,959,550.00	1,314,084,322.00	386,388,504.00	29.40	SR	4,179,571,046	8.46	8.46	SR
27	Dinas Perpustakaan & Kearsipan	5,353,839,325	2,016,824,767.00	1,243,191,407	61.64	SR	4,110,647,918	23.22	23.22	SR
28	Dinas Pengendalian Penduduk & KB	10,591,563,425	2,837,146,422.00	601,287,191	21.19	SR	9,990,276,234	5.68	5.68	SR
29	Satuan Polisi Pamong Praja	12,074,299,907	4,293,410,627.00	1,527,609,213	35.58	SR	10,546,690,694	12.65	12.65	SR

Rencana Kerja Pemerintah Daerah (RKPD) Tahun 2024 Kabupaten Luwu Timur

NO	OPD	ANGGARAN BELANJA		REALISASI BELANJA		KATEGORI	SISA ANGGARAN		CAPAIAN KINERJA	KATEGORI
		TOTAL BELANJA	TARGET BELANJA TW I	REALISASI BELANJA TW I	%		Rp	%	%	
1	2	3	4	5	6	7	8	9	10	11
30	Dinas Pemadam Kebakaran & Penyelamatan	7,723,718,450	3,077,975,818.00	2,050,467,899	66.62	SR	5,673,250,551	26.55	26.55	SR
31	Dinas Sosial, Pemberdayaan Perempuan & Perlindungan Anak	11,314,880,300.00	3,748,125,649.00	1,313,461,933.00	35.04	SR	10,001,418,367	11.61	11.61	SR
32	Bapelitbangda	9,048,679,600	2,636,510,641.00	758,257,909	28.76	SR	8,290,421,691	8.38	8.38	SR
33	Inspektorat	13,194,351,300	7,550,831,371.00	1,686,891,212	22.34	SR	11,507,460,088	12.78	12.78	SR
34	BKPSDM	10,801,258,050	3,960,360,770.00	1,660,677,391	41.93	SR	9,140,580,659	15.37	15.37	SR
35	Badan Kesatuan Bangsa & Politik	5,028,909,339.00	1,249,912,792.00	470,584,983.00	37.65	SR	4,558,324,356	9.36	9.36	SR
36	Dinas Kesehatan	260,592,846,588	101,580,370,130.00	46,204,016,395	45.49	SR	214,388,830,193	17.73	17.73	SR
37	Kecamatan Burau	3,040,965,850.00	1,658,611,133.00	406,610,533	24.52	SR	2,634,355,317	13.37	13.37	SR
38	Kecamatan Wotu	2,926,372,275	1,551,410,898.00	381,096,400	24.56	SR	2,545,275,875	13.02	13.02	SR
39	Kecamatan Kalaena	2,583,235,700.00	1,350,348,244.00	372,884,834.00	27.61	SR	2,210,350,866	14.43	14.43	SR
40	Kecamatan Malili	3,966,718,280	1,788,340,131.00	514,699,559	28.78	SR	3,452,018,721	12.98	12.98	SR
41	Kecamatan Nuha	3,880,917,950	1,158,331,797.00	452,008,380	39.02	SR	3,428,909,570	11.65	11.65	SR
	TOTAL	1,759,998,740,595	606,236,855,956	160,780,406,746	33.21	SR			12.38	SR

Sumber data: Hasil Evaluasi RKPD Tahun 2022

Berdasarkan tabel di atas terlihat bahwa total anggaran RKPD Rp. 1,7 trilyun lebih, dan hingga Maret 2023 realisasi keuangan baru mencapai Rp.160 milyar lebih atau 33,21 % .Rendahnya capaian kinerja program,kegiatan,dan sub kegiatan oleh karena peletakan anggaran kas belum sejalan dengan percepatan realisasi anggaran. Belanja barang habis pakai dengan sistem e-katalog, volume pengadaan barang dan jasa, serta peletakan anggaran belanja gaji dan tunjangan yang belum efektif menjadi faktor utama perlambatan pencapaian kinerja pada triwulan I 2023 . Diharapkan pada tahun 2023 seluruh program dan kegiatan serta sub kegiatan akan dapat tercapai sesuai dengan rencana kas yang telah ditetapkan.

Kriteria Capaian Kinerja dan Realisasi Anggaran RKPD Tahun 2023 Triwulan I

No	Kriteria Penilaian Realisasi Kinerja	Simbol	Interval nilai Realisasi Kinerja 1 Tahun
1	Sangat Tinggi	ST	91 % ≤ 100 %
2	Tinggi	T	76 % ≤ 90%
3	Sedang	S	66 % ≤ 75 %
4	Rendah	R	51 % ≤ 65 %
5	Sangat Rendah	SR	≤ 50 %

Dari hasil pengukuran tingkat capaian rata-rata realisasi kinerja dan keuangan kegiatan pada pelaksanaan RKPD Tahun 2023 Triwulan I, maka untuk tingkat capaian kinerja RKPD diperoleh nilai 33,21%, sedangkan untuk realisasi anggaran nilainya mencapai 12,38 %. Apabila menggunakan kategori interval 1 tahun sesuai Peraturan Menteri Dalam Negeri Republik Indonesia Nomor 86 Tahun 2017, hasil kinerja pelaksanaan RKPD Kabupaten Luwu Timur Tahun 2023 Triwulan I termasuk dalam kategori “**Sangat Rendah**”, dan hasil realisasi anggaran juga termasuk pada kategori “**Sangat Rendah**”.

2.8 Permasalahan Pembangunan Daerah

Permasalahan Pembangunan Daerah berisi uraian rumusan umum permasalahan pembangunan yang berhubungan dengan prioritas



pembangunan daerah, dan permasalahan lainnya yang berhubungan dengan layanan dasar dan tugas fungsi Perangkat Daerah. Perumusan permasalahan pembangunan daerah adalah untuk mengidentifikasi berbagai faktor yang mempengaruhi keberhasilan atau kegagalan kinerja pembangunan daerah. Identifikasi terhadap permasalahan pembangunan dapat diuraikan menurut bidang urusan penyelenggaraan pemerintahan daerah, atau terhadap beberapa urusan yang dianggap memiliki pengaruh yang sangat kuat terhadap munculnya permasalahan pada bidang urusan lainnya. Hal ini bertujuan agar dapat dipetakan berbagai permasalahan yang terkait dengan urusan yang menjadi kewenangan dan tanggung jawab penyelenggaraan pemerintahan daerah guna menentukan isu-isu strategis pembangunan.

2.8.1 Permasalahan untuk Penentuan Prioritas dan Sasaran Pembangunan Daerah

Rencana Kerja Pemerintah Daerah Kabupaten Luwu Timur Tahun 2024 merupakan pelaksanaan Tahun ketiga RPJMD Kabupaten Luwu Timur Tahun 2021-2026. Rumusan Permasalahan pembangunan Kabupaten Luwu Timur tahun 2024 merupakan Hasil Identifikasi dan Analisis Gambaran Umum Kondisi Daerah dan Hasil Evaluasi Kinerja Pembangunan Daerah sampai dengan tahun 2022 dan target capaian tahun 2023 yang dirangkum meliputi :

1. Kemiskinan Dan Taraf Hidup Masyarakat

Indeks Pembangunan Manusia Kabupaten Luwu Timur saat ini menempati peringkat keempat di Sulawesi Selatan (Kota dan Kabupaten) dengan nilai 73,22 (2020), 73,34 (2021) dan 73,92 (2022). Meskipun nilai IPM ini merupakan peringkat tertinggi di antara semua Kabupaten, namun tetap merupakan tantangan untuk mencapai tingkat kualitas manusia yang lebih tinggi. Masalah terkait peningkatan kualitas manusia adalah penguasaan pengetahuan yang diukur dengan angka rata-rata lama sekolah dan angka harapan lama sekolah; peluang berumur panjang yang diukur dengan angka harapan hidup; dan daya beli yang diukur dengan Pengeluaran Perkapita. Pada tahun 2022, Rata-Rata Lama Sekolah adalah 8,92 tahun, Harapan Lama Sekolah adalah 13,00 tahun, Angka Harapan Hidup adalah 70,94 tahun dan Pengeluaran Perkapita sebesar Rp. 13,058

juta/orang/tahun.

Meskipun IPM sudah di atas rata-rata Provinsi dan Nasional serta PDRB Perkapita ADHB Tahun 2022 yang mencapai 92,98 juta/orang/tahun yang tergolong cukup tinggi, namun belum berbanding lurus jika dihubungkan dengan tingkat kemiskinan sebagai salah satu indikator taraf hidup yang pada Tahun 2022 mencapai 6,81% (20,89 ribu orang) dengan garis kemiskinan sebesar Rp. 394.158/kapita/bulan. Sementara itu salah satu ukuran yang menunjukkan apakah pendistribusian dari pendapatan merata secara nyata adalah Gini Rasio, dimana pada Tahun 2022 Gini Rasio Kabupaten Luwu Timur mengalami penurunan menjadi 0,394. Permasalahan kemiskinan dan distribusi pendapatan memiliki keterkaitan erat, dimana semakin sejahteranya dari kondisi miskin maka akan mengurangi kesenjangan pendapatan antar penduduk sehingga diharapkan pengentasan kemiskinan juga akan turut menurunkan Gini Rasio di daerah.

2. Pertumbuhan Perekonomian Daerah Yang Fluktuatif

Pertumbuhan ekonomi Kabupaten Luwu Timur selama periode lima tahun terakhir mengalami fluktuatif, hal ini disebabkan karena peranan terbesar pembentukan PDRB Kabupaten Luwu Timur dihasilkan oleh lapangan usaha pertambangan dan penggalian, dimana pada tahun 2022 mencapai 50,04 persen. Berdasarkan harga konstan 2010 nilai PDRB Kabupaten Luwu Timur mengalami peningkatan dari 16,03 triliun rupiah menjadi 16,35 triliun rupiah sehingga mengalami pertumbuhan sebesar 1,99 persen. Peranan terbesar dalam pembentukan PDRB Luwu Timur pada tahun 2022 dihasilkan oleh lapangan usaha Pertambangan dan Penggalian, yaitu mencapai 50,04 persen (angka tersebut meningkat dari 47,77 persen di tahun 2018). Selanjutnya lapangan usaha Pertanian, Kehutanan, dan Perikanan, yaitu mencapai 21,89 persen (angka ini menurun dari 24,23 persen di tahun 2018). Selanjutnya lapangan usaha Konstruksi sebesar 9,69 persen (angka ini meningkat dari 9,25 persen di tahun 2018). Lapangan usaha Perdagangan Besar dan Eceran, Reparasi Mobil, dan Sepeda Motor menempati posisi keempat, yaitu sebesar 3,79 persen (angka ini menurun dari 3,80 persen di tahun 2018). Terakhir,

lapangan usaha Industri Pengolahan sebesar 3,37 persen (angka ini menurun dari 3,39 persen di tahun 2018).

Di antara kelima lapangan usaha tersebut, Pertambangan dan Penggalian; serta Konstruksi adalah kategori yang mengalami peningkatan peranan. Sedangkan lapangan usaha Pertanian, Kehutanan, dan Perikanan; dan Konstruksi mengalami penurunan peranan PDRB dalam 5 tahun terakhir. Di sisi lain, lapangan usaha Perdagangan Besar dan Eceran, Reparasi Mobil dan Sepeda Motor; dan Industri Pengolahan memiliki peranan kurang dari 5 persen. Salah satu penyebab meningkatnya peranan Pertambangan dan Penggalian adalah meningkatnya produksi pada lapangan usaha tersebut. Kenaikan harga produk lapangan usaha tersebut dibandingkan produk lain juga menjadi penyebab peningkatan peranan lapangan usaha Pertambangan dan Penggalian.

Walapun peranan lapangan usaha Pertanian, Kehutanan, dan Perikanan mengalami penurunan, namun meningkatnya peranan lapangan usaha lain berdampak terhadap penyerapan tenaga kerja, dimana pada tahun 2022 Tingkat Pengangguran Terbuka Kabupaten Luwu Timur mengalami penurunan menjadi 4,48 persen dengan jumlah penganggur sebanyak 7.230 orang.

3. Belum Optimalnya Cakupan Dan Kualitas Infrastruktur Daerah

Infrastruktur memegang peranan penting dalam usaha meningkatkan kesejahteraan masyarakat. Berbagai program pembangunan terus dilaksanakan Pemerintah Daerah dalam upaya meningkatkan kualitas dan kuantitas infrastruktur. Namun demikian, upaya-upaya itu belum mampu menyelesaikan berbagai permasalahan pembangunan infrastruktur daerah. Infrastruktur belum mampu memberi dukungan maksimal terhadap upaya menciptakan transportasi yang aman, efisien dan efektif. Permasalahan transportasi darat adalah tingginya tingkat kerusakan jalan akibat belum optimalnya pemeliharaan dan peningkatan jalan serta masih belum optimalnya akses jalan sumber-sumber pertumbuhan ekonomi khususnya pada sektor pertanian dan pariwisata. Daya dukung sumber air baku untuk mendukung aktivitas sosial ekonomi masyarakat juga belum



optimal yang disebabkan karena keterbatasan anggaran. Saluran irigasi belum mampu memenuhi kebutuhan air bagi kegiatan budidaya pertanian. Masih tersedia lahan potensial yang cukup untuk perluasan areal budidaya pertanian namun belum terlayani jaringan irigasi teknis. Selain itu ketersediaan air baku juga belum mampu mengatasi kebutuhan air bersih yang terus meningkat sejalan dengan terus bertambahnya jumlah penduduk.

Kebutuhan akan perumahan layak huni dan lingkungan permukiman yang berkualitas juga belum teratasi secara optimal. Pemenuhan kebutuhan hunian layak masih dihadapkan pada rendahnya tingkat keterjangkauan rumah layak bagi masyarakat. Masih banyak masyarakat berpenghasilan rendah menetap pada rumah tidak layak huni dan sebagiannya tidak memiliki rumah. Kebutuhan akan rumah bagi masyarakat terus meningkat yang tidak diiringi dengan kemampuan memiliki rumah. Hal ini memberikan dampak pada penurunan kualitas rumah dan menciptakan rumah tidak layak huni baru.

Belum optimalnya ketersediaan sarana prasarana dasar memberikan dampak pada tidak berkurangnya lingkungan kumuh bahkan memungkinkan terciptanya lingkungan kumuh baru. Kinerja pelayanan air bersih/minum masih perlu ditingkatkan dalam rangka mencapai target *universal access*. Demikian juga pada sektor sanitasi yang meliputi limbah domestik, sampah dan drainase. Prasarana permukiman lain seperti jalan lingkungan, talud pengaman permukiman dari longsor dan abrasi serta ketersediaan listrik juga belum menunjukkan kinerja optimal sehingga memberi dampak pada penurunan kualitas lingkungan.

4. Belum Optimalnya Perwujudan Tata Kelola Pemerintahan yang baik dan Pelayanan Publik yang Memuaskan

Dalam perwujudan *good government* di setiap lingkungan Pemerintahan, terdapat beberapa hal yang harus diperhatikan dan ditindaklanjuti dalam realisasinya yakni *accountability*, *transparency*, *predictability*, dan *participation*. Jika keseluruhan faktor tersebut dilaksanakan secara menyeluruh dan seksama maka dapat dipastikan

bahwa penyelenggaraan Pemerintahan daerah akan berjalan pada koridor pencapaian pembangunan daerah sebagai pendukung peningkatan capaian kinerja pembangunan nasional.

Pada tahun 2022, Hasil Evaluasi atas Akuntabilitas Kinerja Pemerintah Kabupaten Luwu Timur memperoleh Nilai 64,26 dengan Predikat “B”. Hal tersebut menunjukkan bahwa implementasi akuntabilitas kinerja “BAIK”, yaitu implementasi AKIP sudah baik pada Pemerintah Daerah dan sebagian kecil Unit Kerja Utama namun masih perlu adanya sedikit perbaikan dan komitmen dalam manajemen kinerja.

Hasil evaluasi tahun 2022 “tidak diperbandingkan” dengan hasil evaluasi tahun sebelumnya karena berdasarkan Peraturan Menteri PANRB Nomor 88 Tahun 2021 tentang Evaluasi Akuntabilitas Kinerja Instansi Pemerintah, terdapat perubahan bobot komponen dan sub komponen serta kriteria penilaiannya. Evaluasi tahun 2022 menitikberatkan pada implementasi Akuntabilitas Kinerja baik pada level Pemerintah Daerah maupun Level Perangkat Daerah.

Untuk Indeks Reformasi Birokrasi (IRB), Kabupaten Luwu Timur pada tahun 2022 memperoleh peningkatan nilai 57,68 dengan predikat “CC” dibandingkan dengan Indeks Reformasi Birokrasi tahun 2021 dengan nilai 53,57. Hasil evaluasi tersebut menunjukkan bahwa Pemerintah Kabupaten Luwu Timur telah berupaya untuk mewujudkan Tata Kelola Pemerintahan yang lebih baik melalui perbaikan berkelanjutan yang ditandai dengan meningkatnya nilai pada komponen pengungkit dan komponen hasil.

5. Degradasi Lingkungan Hidup dan Sumberdaya Alam

Indeks Kualitas Lingkungan Hidup (IKLH) Kabupaten Luwu Timur pada tahun 2022 mencapai 79,71 atau mengalami penurunan dari tahun 2021 mencapai 84,085. Penurunan IKLH Kabupaten Luwu Timur tersebut dipengaruhi oleh penurunan Indeks Kualitas Air dari 80,69 di tahun 2021 menjadi 66,52 di tahun 2022, Indeks Kualitas Udara dari 97,62 di tahun 2021 menjadi 94,27 di tahun 2022 dan Indeks Kualitas Tutupan Lahan dari 76,48 di tahun 2021 menjadi 75,45 di tahun 2022. Walaupun mengalami penurunan tetapi kategori Indeks masih dalam kategori “BAIK”, namun

Pemerintah Kabupaten Luwu Timur tetap harus mengantisipasi ancaman degradasi lingkungan.

Degradasi memiliki makna penurunan, kemerosotan, maupun kemunduran. Jadi, degradasi lingkungan adalah kondisi menurunnya kualitas lingkungan akibat kerusakan yang terjadi dan berakibat pada berkurangnya fungsi komponen-komponen lingkungan sebagaimana mestinya. Penyebab Degradasi Lingkungan Menurunnya fungsi komponen-komponen lingkungan tersebut ditengarai oleh banyak hal di antaranya pengambilan dan pemanfaatan sumber daya yang ada secara berlebihan. Faktor penyebab degradasi lingkungan terjadi dapat dibedakan dalam 2 hal yakni faktor manusia dan faktor alam itu sendiri. Degradasi lingkungan dalam lingkup fisik secara umum diakibatkan oleh adanya pencemaran. Pencemaran sendiri dapat berlaku atau terjadi pada medium air, udara dan tanah. Penyebabnya pun bermacam-macam, bisa karena ulah tangan manusia, contohnya adalah pembuangan limbah, penggunaan bahan kimia untuk pertanian, dan kebutuhan transportasi yang menyumbang polusi.

6. Masih Adanya Potensi Gangguan Ketenteraman Masyarakat Dan Ketertiban Umum

Penyelenggaraan ketenteraman dan ketertiban umum serta perlindungan masyarakat harus dilakukan Pemerintah Daerah untuk mewujudkan kondisi daerah yang aman, tenteram dan tertib. Upaya itu dapat berupa deteksi dini dan cegah dini, pembinaan dan penyuluhan, pelaksanaan patroli secara rutin, pengamanan, penanganan unjuk rasa dan penertiban sesuai dengan Peraturan Menteri Dalam Negeri Nomor 26 TAHUN 2020. Upaya-upaya tersebut tentunya memerlukan sinergitas antara Pemerintah Daerah dengan TNI dan POLRI yang didasarkan pada tugas pokok dan fungsi masing-masing serta kewenangan kelembagaan sesuai ketentuan Peraturan Perundang-Undangan.

Satuan Polisi Pamong Praja (SATPOL PP) sebagai Perangkat Daerah yang melaksanakan urusan ketenteraman dan ketertiban umum mempunyai banyak keterbatasan dalam pelaksanaan tupoksinya. Untuk itu

dibutuhkan dukungan dari TNI dan Polri melalui kesepakatan Trantibmum agar dapat berkolaborasi dan bersinergi dalam Program-Program Pemerintah Daerah untuk mewujudkan kondisi wilayah yang kondusif, aman dan tenteram. Termasuk memudahkan koordinasi dan komunikasi pada setiap kegiatan operasional terkait ketentraman dan ketertiban umum.

Pada tahun 2022 total jumlah kriminal meningkat sebanyak 371 kasus dibandingkan tahun 2021 sebanyak 197 kasus, yang terdiri dari Kejahatan Seksual 33 kasus, Penganiayaan 127 kasus, Pencurian 55 kasus, dan Penipuan 9 kasus. Untuk dapat meredam potensi konflik di Kabupaten Luwu Timur, Kantor Kesatuan Bangsa dan Politik perlu meningkatkan koordinasi dan konsolidasi dengan instansi terkait, tokoh-tokoh masyarakat (alim ulama, tokoh agama, tokoh adat) dalam melakukan deteksi dini dan pencegahan terkait berbagai permasalahan khususnya masalah konflik sosial.

7. Tantangan Untuk Merawat Nilai-Nilai Agama Dan Budaya ditengah Era Transformasi Digital yang semakin berkembang

Masyarakat Luwu Timur dikenal sebagai masyarakat yang beradab. Keberadaban ini bertumpu pada kesadaran terhadap pentingnya nilai-nilai agama dan budaya di dalam kehidupan keluarga, masyarakat, serta dalam penyelenggaraan pemerintahan. Hal ini perlu dilestarikan ditengah semakin berkembangnya era digitalisasi saat ini, tantangan tersebut perlu untuk segera disikapi dengan baik. Penguatan Nilai-nilai agama dan budaya tersebut tumbuh dan berkembang sejalan dengan keberagaman latar sosial masyarakat Luwu Timur. Daerah ini dihuni oleh berbagai pemeluk agama dan keyakinan. Juga mereka memiliki nilai-nilai budaya yang beragam. Perbedaan dan keberagaman dimaksud memiliki tantangan tersendiri, dan sekaligus menjadi potensi bagi terciptanya masyarakat yang beragam dalam kesatuan. Dalam konteks inilah, maka upaya yang berkesinambungan dalam merawat nilai-nilai agama dan budaya yang ada di Luwu Timur memiliki makna yang strategis. Fakta menunjukkan bahwa ketika keberagaman nilai-nilai agama dan budaya tersebut dirawat dengan baik, maka keberagaman ini menjadi kekuatan didalam mengatasi berbagai

macam problem pembangunan.

2.8.2 Identifikasi Permasalahan Penyelenggaraan urusan Pemerintah Daerah

2.8.2.1 Permasalahan Urusan Wajib Yang Berkaitan Dengan Pelayanan Dasar

1. Urusan Pemerintahan Bidang Pendidikan

- Masih rendahnya Angka Partisipasi Kasar PAUD yang baru mencapai 56,62 persen;
- Menurunnya Angka Partisipasi Kasar SMP/MTs/Paket B dari 97,37 persen di tahun 2021 menjadi 90,23 persen di tahun 2022;
- Masih tingginya Angka Putus Sekolah sebanyak 285 siswa yang terdiri dari SD/MI sebanyak 113 siswa dan SMP/MTs sebanyak 172 siswa;
- Belum optimalnya ketersediaan sarana dan prasarana Pendidikan;
- Belum meratanya distribusi Guru dan ketersediaan guru untuk setiap mata pelajaran pada setiap Satuan Pendidikan.

2. Urusan Pemerintahan Bidang Kesehatan

- Meningkatnya Angka Kematian Bayi (AKB) Per 1000 Kelahiran Hidup sebesar 10,24 persen pada tahun 2022 dengan jumlah kematian bayi sebanyak 54 kasus yang menyebabkan menurunnya angka kelangsungan hidup bayi sebesar 89,72%;
- Meningkatnya Angka Kematian Balita Per 1000 Kelahiran Hidup dari 2 kasus di tahun 2021 menjadi 8 kasus di tahun 2022;
- Masih terdapatnya jumlah kematian ibu pada tahun 2022 sebanyak 7 kasus (133,3/100.000 KH);
- Bertambahnya kejadian balita gizi buruk pada tahun 2022 sebanyak 6 orang;
- Meningkatnya jumlah penderita baru TBC BTA di tahun 2022 sebanyak 409 orang dan Jumlah pasien TB Yang meninggal sebanyak 15 orang;

- Meningkatnya Angka Kejadian Malaria dari 13 kasus di tahun 2021 menjadi 56 kasus di tahun 2022;
- Belum meratanya ketersediaan tenaga kesehatan;
- Belum optimalnya ketersediaan sarana dan prasarana Kesehatan.

3. Urusan Pemerintahan Bidang Pekerjaan Umum Dan Penataan Ruang;

a. Pekerjaan Umum

- Proporsi Panjang Jaringan Jalan Dalam Kondisi Baik menurun dari 39,18 persen di tahun 2021 menjadi 34,12 persen di tahun 2022;
- Sebagian besar lebar jalan belum sesuai dengan standar jalan Kabupaten;
- Masih terdapat jembatan yang lebarnya kurang dari lebar jalan existing;
- Masih rendahnya Persentase Irigasi Kabupaten Dalam Kondisi Baik di tahun 2022 yang baru mencapai 55,97 persen;
- Masih rendahnya Persentase Penduduk Berakses Air Minum di tahun 2022 yang baru mencapai 60,67 persen;
- Besarnya cakupan layanan irigasi;
- Belum termanfaatkannya potensi sumber air baku.

b. Penataan Ruang

- Masih rendahnya Ketaatan Terhadap RTRW di tahun 2022 yang baru mencapai 39,94 persen;
- Masih terbatasnya regulasi RDTR kawasan perkotaan dan kawasan strategis;
- Belum jelasnya kebijakan insentif-desinsentif dan penegakan aturan atas pelanggaran tata ruang;
- Belum optimalnya sistem informasi penataan ruang.

4. Urusan Pemerintahan Bidang Perumahan Rakyat Dan Kawasan Permukiman

- Masih rendahnya Rasio Rumah Layak Huni di tahun 2022 yang baru mencapai 0,19 persen;
- Persentase Lingkungan Permukiman Kumuh menurun dari 2,71 km² di tahun 2021 menjadi 2,69 km² di tahun 2022;
- Belum optimalnya pemanfaatan Dokumen Rencana Pembangunan dan Pengembangan Perumahan dan Kawasan Permukiman;
- Masih terbatasnya prasarana dasar perumahan dan permukiman;
- Belum maksimalnya pengawasan dan pengendalian pelaksanaan pembangunan perumahan dan kawasan permukiman.

5. Urusan Pemerintahan Bidang Ketentraman Dan Ketertiban Umum Serta Perlindungan Masyarakat

- Masih tingginya Jumlah Gangguan K3 (Ketertiban, Ketentraman, Keindahan) di tahun 2022 sebanyak 418 kasus;
- Masih tingginya Jumlah Pelanggaran Perda/Perkada di tahun 2022 sebanyak 843 kasus;
- Belum idealnya rasio SDM pemadam kebakaran;
- Masih rendahnya jumlah bangunan publik yang memenuhi standar penanganan kebakaran;
- Belum optimalnya penanggulangan bencana dan pengurangan risiko bencana;
- Belum optimalnya kapasitas masyarakat yang dapat menyebabkan risiko bencana tinggi;
- Belum optimalnya peran fasilitasi dan koordinasi pelayanan penanggulangan bencana.

6. Urusan Pemerintahan Bidang Sosial

- Masih terdapat 1.385 jiwa jumlah penduduk miskin ekstrem di Tahun 2022;

- Belum optimalnya pemanfaatan Data Pemasaran Percepatan Penghapusan Kemiskinan Ekstrem (P3KE);
- Belum validnya data base Pemerlu Pelayanan Kesejahteraan Sosial (PPKS), sehingga jumlah PPKS yang tertangani masih sangat terbatas;
- Belum termanfaatkannya Data Terpadu Kesejahteraan Sosial (DTKS) dalam program penanggulangan kemiskinan oleh seluruh pihak;
- Cakupan pelayanan program kesejahteraan sosial yang masih terbatas, sebagai dampak melemahnya fungsi koordinasi dan komunikasi pada berbagai sektor dan level.

2.8.2.2. Permasalahan Urusan Wajib Yang Tidak Berkaitan Dengan Pelayanan Dasar Terkait Pelayanan Dasar

1. Urusan Pemerintahan Bidang Tenaga Kerja

- Masih terdapat 7.230 orang penganggur di tahun 2022;
- Meningkatnya Jumlah Sengketa Pengusaha Pekerja dari 25 kasus di tahun 2021 menjadi 46 kasus di tahun 2022;
- Masih rendahnya kualitas angkatan kerja sehingga melemahkan daya saing pada dunia kerja;
- Masih rendahnya perlindungan bagi tenaga kerja;
- Ketersediaan Informasi pasar kerja belum optimal.

2. Urusan Pemerintahan Bidang Pemberdayaan Perempuan Dan Perlindungan Anak

- Belum optimalnya pencapaian kualitas hidup perempuan dan peran perempuan dalam pembangunan;
- Terbatasnya akses sumber daya pembangunan karena pendekatan pembangunan pemberdayaan perempuan masih mengabaikan isu kesetaraan dan keadilan;
- Belum maksimalnya kelembagaan dan jaringan pengarusutamaan gender dan pengarusutamaan hak anak;

- Penyelenggaraan pemenuhan hak anak sebagai upaya untuk meningkatkan kesejahteraan dan perlindungan anak sangat perlu untuk dioptimalkan;
- Ketersediaan data terpilah terbatas dan data terpilah belum menjadi acuan dalam perencanaan, pelaksanaan, pemantauan dan evaluasi atas kebijakan, program dan kegiatan;
- Masih adanya kekerasan terhadap ibu dan anak dalam rumah tangga (KDRT).

3. Urusan Pemerintahan Bidang Pangan

- Menurunnya Jumlah Rata-Rata Ketersediaan Pangan Utama dari 265.292 ton di tahun 2021 menjadi 243.787 ton di tahun 2022;
- Masih tingginya tingkat ketergantungan pada bahan pangan pokok beras;
- Harga bahan pangan masih fluktuatif;
- Pola konsumsi pangan masyarakat belum beragam bergizi seimbang dan aman.

4. Urusan Pemerintahan Bidang Pertanahan

- Belum teridentifikasinya seluruh tanah aset milik Pemerintah Kabupaten Luwu Timur;
- Masih terjadinya perselisihan sengketa pertanahan milik Negara dan masyarakat;
- Sebagian besar Perangkat Daerah yang membutuhkan tanah belum melakukan perencanaan pengadaan tanah atau menyusun dokumen Perencanaan Pengadaan Tanah untuk penerbitan Surat Persetujuan Penetapan Lokasi Pembangunan sebagai dasar pengadaan tanah;
- Belum maksimalnya fasilitasi Pemerintah Daerah dalam pembuatan sertifikat tanah masyarakat.

5. Urusan Pemerintahan Bidang Lingkungan Hidup

- Menurunnya Indeks Kualitas Air dari 80,69 di tahun 2021 menjadi 66,52 di tahun 2022;

- Menurunnya Indeks Kualitas Udara dari 97,62 di tahun 2021 menjadi 94,27 di tahun 2022;
- Menurunnya Indeks Kualitas Tutupan Lahan dari 76,48 di tahun 2021 menjadi 75,45 di tahun 2022;
- Masih terjadinya kerusakan lingkungan, berakibat pada peningkatan luasan lahan yang perlu dikonservasi;
- Peran serta sektor swasta masih tergolong rendah dalam pengelolaan dan pelestarian lingkungan hidup;
- Lemahnya validitas informasi dan data base kondisi lingkungan hidup di Kabupaten Luwu Timur;
- Belum sebandingnya jumlah kegiatan yang harus diawasi dalam upaya pengendalian pencemaran lingkungan dengan jumlah tenaga teknis yang melakukan pengawasan;
- Jumlah prasarana dan sarana yang tersedia belum sebanding dengan besarnya jumlah timbulan sampah dan luasnya daerah pelayanan kebersihan;
- Belum optimalnya pengelolaan dan penanganan persampahan sejak dari sumber sampai ke Tempat Pengolahan Akhir sampah;
- Kurangnya kesadaran dan peran serta masyarakat dalam pengelolaan sampah sejak dari sumbernya (3R; reuse, reduce and recycle);
- Penurunan kuantitas dan kualitas RTH di kawasan perkotaan yang dapat mengurangi kenyamanan dan keindahan;
- Kondisi kualitas lingkungan khususnya air badan air di wilayah Kabupaten Luwu Timur masih belum dapat memenuhi baku mutu.
- Masih rendahnya tingkat kesadaran masyarakat dan pelaku industri pengolahan terhadap dampak pencemaran lingkungan.

6. Urusan Pemerintahan Bidang Administrasi Kependudukan Dan Pencatatan Sipil

- Masih belum optimalnya capaian penerbitan dokumen kependudukan terutama dalam perekaman biometrik KTP elektronik, penerbitan akta kematian dan penerbitan akta kelahiran;
- Masih rendahnya kesadaran masyarakat untuk melengkapi administrasi kependudukan;
- Sarana dan prasarana yang belum memadai dalam rangka meningkatkan pelayanan dokumen administrasi kependudukan dan pencatatan sipil.

7. Urusan Pemerintahan Bidang Pemberdayaan Masyarakat Dan Desa

- Masih rendahnya Status Indeks Desa Membangun Kabupaten Luwu Timur yang hingga tahun 2022 berstatus BERKEMBANG dengan capaian nilai 0,7031 poin
- Saat ini baru 10 Desa dengan Status Desa Mandiri, 46 Desa dengan Status Desa Maju, 68 Desa dengan Status Desa Berkembang;
- Masih lemahnya Up-Dating Data Profil Desa/Kelurahan sebagai data dasar untuk perencanaan pembangunan Desa/Kelurahan;
- Belum terbentuknya lembaga ekonomi secara menyeluruh di tiap-tiap desa yang berguna untuk meningkatkan PADes;
- Belum optimalnya BUMDes yang terbentuk;
- Masih rendahnya pemahaman Aparatur Pemerintah desa dalam memahami regulasi.

8. Urusan Pemerintahan Bidang Pengendalian Penduduk Dan Keluarga Berencana

- Masih terjadi Laju Pertumbuhan Penduduk di tahun 2022 sebesar 1,67 persen;
- Meningkatnya Jumlah Akseptor KB yang menggunakan Metode Kontrasepsi Jangka Panjang (MKJP) di tahun 2021 sebanyak 11.728 jiwa menjadi 10.738 jiwa di tahun 2022;

- Menurunnya Jumlah Pasangan Usia Subur yang tidak lagi menggunakan kontrasepsi di tahun 2021 sebanyak 13.591 jiwa menjadi 15.886 jiwa di tahun 2022;
- Persentase Perangkat Daerah yang berperan aktif dalam pembangunan daerah melalui Kampung KB masih sangat rendah;
- Masih minimnya Regulasi Daerah terkait Pengendalian Penduduk.

9. Urusan Pemerintahan Bidang Perhubungan

- Menurunnya Rasio Panjang Jalan Per Jumlah Kendaraan dari 0,059 persen di tahun 2021 menjadi 0,050 persen di tahun 2022;
- Masih minimnya penyediaan sarana dan prasarana penunjang terminal, pelabuhan dan bandara sebagai pusat pergerakan manusia dan barang serta konektivitas antar daerah;
- Belum maksimalnya pemenuhan perlengkapan jalan berupa rambu-rambu lalu lintas di jalan Kabupaten;
- Masih terbatasnya penyediaan sarana transportasi massal bagi masyarakat;
- Masih rendahnya Persentase Kepemilikan KIR Angkutan Umum.

10. Urusan Pemerintahan Bidang Komunikasi Dan Informatika

- Masih terbatasnya sarana dan prasarana untuk mendukung pemenuhan kegiatan komunikasi dan informatika;
- Masih minimnya sumber daya manusia pengelolaan Informatika dan Telematika di lingkungan Pemerintah Daerah;
- Masih kurangnya pembangunan jaringan dan aplikasi yang terintegrasi antar Perangkat Daerah dalam Pelaksanaan E – Government;
- Belum optimalnya akses internet bagi masyarakat pada ruang-ruang publik di Kabupaten Luwu Timur.

11. Urusan Pemerintahan Bidang Koperasi, Usaha Kecil Dan Menengah

- Belum optimalnya penyediaan data base UKM berpotensi yang dapat dipromosikan pada pasar luas;
- Belum optimalnya penguatan daya saing UMKM terhadap perkembangan industri di Kabupaten Luwu Timur yang telah ditunjang dengan data peran sektor industri dan sektor perdagangan dalam perekonomian Kabupaten Luwu Timur yang cukup dominan;
- Belum optimalnya hasil promosi dan pameran produk-produk usaha UMKM;
- Belum maksimalnya kerja sama usaha koperasi yang mengelola hasil usaha pertanian, perkebunan, peternakan dan perikanan;
- Masih minimnya pengetahuan dan keterampilan UMKM dalam menciptakan lapangan usaha baru industri rumah tangga.

12. Urusan Pemerintahan Bidang Penanaman Modal

- Menurunnya Jumlah Investor Penanaman Modal Dalam Negeri/ Penanaman Modal Asing (PMDN/PMA) dari 46 Perusahaan di tahun 2021 menjadi 35 Perusahaan di tahun 2022;
- Masih minimnya regulasi yang mendukung peningkatan penanaman modal;
- Kurangnya data potensi unggulan daerah, sebagai basis peta potensi wilayah Kabupaten Luwu Timur;
- Kurang optimalnya koordinasi dan komunikasi antara Instansi Pemerintah dan Dunia Usaha;
- Rendahnya kesadaran perusahaan PMA/PMDN yang menyampaikan Laporan Kegiatan Penanaman Modal (LKPM);
- Rata-rata waktu penerbitan dokumen perizinan belum sesuai SOP (Standar Operasional Prosedur).

13. Urusan Pemerintahan Bidang Kepemudaan Dan Olahraga

- Menurunnya Jumlah Wirausaha Muda dari 30 orang di tahun 2021 menjadi 26 orang di tahun 2022;
- Menurunnya Jumlah Atlet Berprestasi dari 74 atlet di tahun 2021 menjadi 21 atlet di tahun 2022;
- Belum meratanya ketersediaan sarana dan prasarana olahraga di seluruh wilayah Kabupaten Luwu Timur;
- Menurunnya Jumlah Pelatih Bersertifikat dari 40 orang di tahun 2021 menjadi 20 orang di tahun 2022;
- Masih rendahnya minat olahraga di kalangan pelajar, mahasiswa dan masyarakat;
- Masih perlunya peningkatan pembinaan masyarakat bidang olah raga.

14. Urusan Pemerintahan Bidang Statistik

- Belum optimalnya penyelenggaraan Satu Data Indonesia Kabupaten Luwu Timur;
- Masih terbatasnya SDM dan kapasitas pengelola data statistik;
- Belum terpusatnya penyediaan data statistik sektoral;
- Keterbatasan anggaran pengelolaan data statistik sektoral.

15. Urusan Pemerintahan Bidang Persandian

- Keterbatasan SDM;
- Keterbatasan sarana dan prasarana;
- Keterbatasan anggaran.

16. Urusan Pemerintahan Bidang Kebudayaan

- Masih rendahnya Jumlah Benda, Situs dan Kawasan Cagar Budaya yang dilestarikan;
- Belum optimalnya implementasi penguatan pewarisan nilai-nilai sejarah dan budaya luhur;
- Belum terpenuhinya kebutuhan masyarakat akan sarana dan prasarana budaya;
- Belum optimalnya kualitas dan kuantitas pelaku budaya;

- Masih rendahnya daya saing dan semangat kompetisi dalam berkarya budaya.

17. Urusan Pemerintahan Bidang Perpustakaan

- Masih minimnya Jumlah pustakawan tenaga teknis, dan penilai yang bersertifikat;
- Menurunnya jumlah kunjungan perpustakaan karena kurangnya minat dan budaya baca masyarakat;
- Minimnya Inovasi di bidang perpustakaan;
- Masih belum optimalnya penyediaan fasilitas ruang perpustakaan di seluruh wilayah sebagai sasaran pembinaan;
- Masih terbatasnya tenaga pustakawan daerah.

18. Urusan Pemerintahan Bidang Kearsipan

- Database informasi kearsipan belum optimal dilaksanakan;
- Keterbatasan SDM arsiparis;
- Pengelolaan administrasi kearsipan Perangkat Daerah belum optimal;
- Masih rendahnya pengetahuan tentang tata kearsipan pada aparatur sehingga penataan berkas/arsip belum tertib baik arsip aktif, in aktif maupun statis;
- Masih minimnya regulasi daerah terkait kearsipan.

2.8.2.3. Permasalahan Urusan Pilihan

1. Urusan Pemerintahan Bidang Kelautan dan Perikanan

- Menurunnya jumlah produksi ikan kontribusi hasil kelompok nelayan dari 12.342,23 Ton di tahun 2021 menjadi 10.247,8 Ton di tahun 2022;
- Masih rendahnya pertumbuhan pelaku usaha kelautan dan perikanan;
- Masih maraknya kasus pelanggaran terhadap sumberdaya kelautan;

- Kurangnya kesadaran nelayan dalam menggunakan alat tangkap ramah lingkungan;
- Belum optimalnya produksi perikanan budidaya;
- Belum optimalnya pemanfaatan Balai Benih Ikan (BBI);
- Belum optimalnya produksi olahan ikan;
- Kurangnya kesadaran pelaku usaha kelautan dan perikanan untuk mengajukan ijin usaha kelautan dan perikanan.

2. Urusan Pemerintahan Bidang Pariwisata

- Masih terbatasnya aksesibilitas sistem transportasi yang menghubungkan objek wisata;
- Masih kurangnya akses jaringan telekomunikasi khususnya internet pada objek wisata;
- Legalitas Matano dan Sistem Danau Malili sebagai Kawasan Geopark;
- Keterbatasan kewenangan dalam rangka pemanfaatan pengelolaan objek wisata;
- Masih lemahnya peran dan penguatan seluruh penggerak sektor pariwisata melalui pelatihan, bimtek, desiminasi, sosialisasi, penguatan modal.

3. Urusan Pemerintahan Bidang Pertanian

- Masih terbatasnya ketersediaan benih unggul setiap musim tanam;
- Belum terpenuhinya unsur hara untuk pertanaman padi akibat ketergantungan petani pada ketersediaan pupuk dan pestisida kimia, sementara alokasi pupuk subsidi dan kemampuan petani dalam menebus masih terbatas;
- Sebagian besar kondisi Alsintan dalam kondisi tua dan rusak sehingga kemampuan mengolah lahan berkurang;
- Kurang optimalnya ketersediaan prasarana dan sarana serta penunjang pertanian lainnya;
- Varietas Benih jagung cenderung spesifik;
- Masih sulitnya ketersediaan bibit sawit yang bersertifikasi;

- Belum tersedianya pupuk subsidi untuk komoditi perkebunan;
- Belum memadainya ketersediaan alat pasca panen komoditi lada;
- Masih minimnya ketersediaan sarana pendukung kegiatan peternakan dan kesehatan hewan belum memiliki kantor pusat pelayanan kesehatan hewan (Puskeswan);
- Belum tersedianya lahan atau padang penggembalaan sebagai sentra pengembangan ternak sapi;
- Masih rendahnya daya saing produk-produk pertanian terhadap produk impor;
- Menurunnya daya dukung sumber daya alam akibat anomali iklim dan degradasi lahan.

4. Urusan Pemerintahan Bidang Perdagangan

- Belum representatifnya bangunan dan fasilitas pasar daerah;
- Masih lemahnya jaringan informasi pasar, produk dan promosi;
- Masih rendahnya kesadaran pedagang untuk menera dan tera ulang UTTP yang dimiliki;
- Kurangnya sosialisasi perundang-undangan dan sosialisasi kemudahan Ekspor dan Impor.

5. Urusan Pemerintahan Bidang Perindustrian

- Masih rendahnya produktifitas IKM;
- Masih rendahnya kualitas dan tampilan produk IKM;
- Belum terjalinnya kerjasama IKM dengan pihak ke tiga dalam pemasaran produk IKM;
- Masih rendahnya pendidikan dan ketrampilan pelaku IKM.

6. Urusan Pemerintahan Bidang Transmigrasi

- Belum optimalnya aksesibilitas transportasi ke daerah transmigrasi;
- Masih minimnya dukungan infrastruktur penunjang pada wilayah transmigrasi;
- Belum sepenuhnya kerjasama antar daerah dalam penyelenggaraan transmigrasi dilaksanakan oleh para pihak;

- Tingkat kompetensi calon transmigran belum sesuai dengan kebutuhan dan potensi daerah tujuan.

2.8.2.4. Permasalahan Unsur Pendukung Urusan Pemerintahan

a. Unsur Sekretariat Daerah

- Belum optimalnya pelaksanaan Reformasi Birokrasi;
- Penjabaran Rencana Kerja yang mengacu pada Road Map RB Pemerintah Daerah masih terpaku pada kebutuhan administratif dan belum sepenuhnya disesuaikan dengan kebutuhan organisasi;
- Agen perubahan belum memiliki rencana aksi perubahan yang nyata dalam upaya mendukung perubahan pada lingkup unit kerja maupun organisasi;
- Rencana Aksi Tindak Lanjut (RATL) belum disusun, sehingga kegiatan pemantauan berkala belum berjalan;
- Peta keterkaitan antara Kebijakan Pusat/Pemerintah Daerah dan OPD yang memuat unsur kemudahan dan efisiensi pelayanan yang diberikan belum disusun;
- Belum selesainya penyesuaian Proses Bisnis dan SOP untuk mendukung alur kerja;
- Belum optimalnya pemantauan pelaksanaan Sistem Pemerintahan Berbasis Elektronik (SPBE) melalui evaluasi terhadap pemanfaatan dan kesesuaian aplikasi dengan kebutuhan organisasi;
- Masih rendahnya ketercapaian tata laksana, penataan kelembagaan serta kinerja dan reformasi birokrasi;
- Belum optimalnya pelayanan keprotokoleran;
- Masih rendahnya ketersediaan layanan administrasi keuangan, operasional dan kerumahtanggan Sekretariat Daerah;
- Belum tersedianya layanan pengajuan penyusunan produk hukum secara IT.

b. Unsur Sekretariat DPRD

- Belum optimalnya pelayanan Sekretariat DPRD dalam memfasilitasi pelaksanaan fungsi, tugas dan wewenang DPRD;
- Masih terbatasnya SDM di Sekretariat DPRD terhadap penyusunan legal drafting;
- Masih terbatasnya pelayanan sarana dan prasarana di Sekretariat DPRD khususnya di bidang informasi dan Tehnologi.

2.8.2.5. Permasalahan Unsur Penunjang Urusan Pemerintahan

a. Unsur Perencanaan

- Kurangnya SDM perencana;
- Masih kurangnya akurasi perencanaan dan data kinerja;
- Belum optimalnya ketersediaan dan validitas data perencanaan;
- Belum meratanya kapasitas SDM Perencana di level Perangkat Daerah.

b. Unsur Keuangan

- Kurangnya jumlah dan kualitas personil yang melaksanakan pengelolaan keuangan dan aset;
- Penyerapan belanja belum sesuai dengan alokasi anggaran belanja yang diatur dalam anggaran kas;
- Sumber-sumber Pendapatan Asli Daerah belum tergali secara optimal;
- Kesadaran wajib pajak dalam melaporkan obyek pajak belum optimal;
- Jumlah SDM yang mengelola pendapatan masih kurang;
- Ruang pelayanan pajak belum representative.

c. Unsur Kepegawaian

- Belum optimalnya penguatan sistem manajemen sumber daya manusia;
- Menurunnya Penilaian Sistem Merit dari nilai 168 di tahun 2021 menjadi 156,5 di tahun 2022;

- Menurunnya Indeks Profesionalitas ASN dari nilai 51,27 di tahun 2021 menjadi 30,09 di tahun 2022;
 - Tindak lanjut asesmen sebagai dasar pengembangan karier belum dilaksanakan;
 - Belum adanya Pemetaan Talenta sebagai dasar penempatan Jabatan kritikal/suksesi;
 - Pemanfaatan teknologi informasi dalam mendukung manajemen kinerja belum disertai dengan kepatuhan seluruh OPD dalam pengumpulan data kinerja berkala dan belum digunakan dalam pemantauan capaian kinerja berkala.
- d. Unsur Pendidikan dan Pelatihan
- Belum memadainya Database Kediklatan;
 - Terbatasnya alokasi kuota pengembangan kompetensi bagi ASN setiap tahunnya;
 - Rencana Pengembangan Pegawai sesuai dengan kebutuhan kompetensi masih dalam tahap perencanaan.
- e. Unsur Penelitian dan Pengembangan
- Masih rendahnya hasil-hasil Kelitbangan yang sesuai dengan Arah Kebijakan RPJMD;
 - Masih rendahnya tingkat pemberdayaan stakeholder kelitbangan;
 - Belum optimalnya tindak lanjut rekomendasi hasil-hasil Kelitbangan.

2.8.2.6. Permasalahan Unsur Kewilayahan

- Kecamatan
 - Masih rendahnya tingkat kinerja pemberdayaan masyarakat;
 - Belum optimalnya kinerja penyelenggaraan pemerintahan umum;
 - Belum maksimalnya pelaksanaan fungsi Kecamatan dengan luas wilayah.

2.8.2.7 . Permasalahan Unsur Pemerintahan Umum

- Kesatuan Bangsa dan Politik

- Belum optimalnya persentase etnis/suku/agama/ormas dan LSM yang paham terhadap ideologi Pancasila dan wawasan kebangsaan;
- Belum optimalnya parpol dan lembaga pendidikan yang mengikuti pendidikan politik;
- Masih rendahnya persentase ormas yang mendapatkan fasilitasi dan pembinaan;
- Masih rendahnya persentase etnis/suku/agama/ormas dan LSM yang memahami tentang ketahanan ekonomi, sosial, dan budaya.

2.8.2.8. Permasalahan Unsur Pengawasan Urusan Pemerintahan

- Inspektorat Daerah
 - Masih rendahnya tindak lanjut temuan hasil pemeriksaan;
 - Belum optimalnya level kapabilitas APIP;
 - Penguatan kebijakan pengawasan internal dan integritas, seperti penanganan gratifikasi, pengelolaan pengaduan masyarakat, kebijakan benturan kepentingan, Whistle Blowing System (WBS) serta penerapan Sistem Pengendalian Internal Pemerintah belum berjalan efektif;
 - Pengajuan Unit Kerja dalam penilaian Zona Integritas Wilayah Bebas dari Korupsi (WBK) diantaranya RSUD I Lagaligo, Disdukcapil, dan DPMPSTSP belum berhasil memperoleh Predikat ZI menuju WBK pada tahun 2021;
 - Upaya pelayanan publik yang diberikan telah mengarah pada pelayanan prima, namun masih terdapat ruang perbaikan untuk meningkatkan perikatan dengan stakeholder agar jangkauan informasi pelayanan bisa lebih luas.

2.9 ISU STRATEGIS

Isu strategis adalah kondisi atau hal yang harus diperhatikan dalam perencanaan pembangunan karena dampaknya yang signifikan bagi

entitas (daerah/masyarakat) di masa datang. Isu strategis juga diartikan sebagai suatu kondisi/kejadian penting/keadaan yang apabila tidak diantisipasi, akan menimbulkan kerugian yang lebih besar atau sebaliknya akan menghilangkan peluang apabila tidak dimanfaatkan. Karakteristik suatu isu strategis adalah kondisi atau hal yang bersifat penting, mendasar, berjangka panjang, mendesak, bersifat kelembagaan/keorganisasian dan menentukan tujuan di masa yang akan datang. Oleh karena itu, untuk memperoleh rumusan isu-isu strategis diperlukan analisis terhadap berbagai fakta dan informasi kunci yang telah diidentifikasi untuk dipilih menjadi isu strategis.

Analisis isu-isu strategis merupakan bagian penting dan sangat menentukan dalam proses penyusunan rencana pembangunan daerah untuk melengkapi tahapan-tahapan yang telah dilakukan sebelumnya. Identifikasi isu yang tepat dan bersifat strategis meningkatkan akseptabilitas prioritas pembangunan sehingga dapat dipertanggungjawabkan secara moral dan etika birokratis.

Dalam menentukan data atau informasi yang akan dijadikan isu strategis dilakukan dengan memperhatikan kriteria sebagai berikut 1) Memiliki pengaruh yang besar/signifikan terhadap pencapaian sasaran Pembangunan Nasional; 2) Merupakan tugas dan tanggung jawab Pemerintah Daerah; 3) Luasnya dampak yang ditimbulkannya terhadap publik; 4) Memiliki daya ungkit untuk pembangunan daerah; 5) Kemungkinan atau kemudahannya untuk dikelola; dan 6) Prioritas janji politik yang perlu diwujudkan.

Berdasarkan kriteria tersebut setelah dilakukan penilaian terhadap berbagai Isu-Isu Strategis. Selain itu, Perumusan Isu juga didasarkan pada Permasalahan Pembangunan dan Arah Kebijakan RPJMD Kabupaten Luwu Timur Tahun 2021-2026, Permasalahan Pembangunan dan Isu Global, Nasional maupun Daerah di tahun berjalan maupun pada beberapa tahun terakhir dan dengan memperhatikan permasalahan pembangunan Hasil Evaluasi RKPD Tahun 2022 dan target capaian RKPD Tahun 2023 serta merujuk pada Arah Kebijakan pada RKPD

Provinsi Sulawesi Selatan dan RKP Tahun 2024. Adapun Isu Strategis yang berdampak langsung terhadap Pembangunan Daerah Kabupaten Luwu Timur yang perlu mendapat perhatian antara lain :

2.9.1 Isu Global

(1) Tujuan Pembangunan Berkelanjutan (TPB)/Sustainable Development Goals (SDGs)

Sustainable Development Goals (SDGs) atau di Indonesia dikenal dengan Tujuan Pembangunan Berkelanjutan (TPB) merupakan agenda pembangunan yang disepakati oleh negara-negara di dunia demi kebaikan umat manusia dan kelestarian planet bumi yang ditetapkan sebagai tujuan pembangunan global yang berakhir pada tahun 2030. TPB/SDGs mencakup 17 Goals/Tujuan yaitu (1) Tanpa Kemiskinan; (2) Tanpa Kelaparan; (3) Kehidupan Sehat dan Sejahtera; (4) Pendidikan Berkualitas; (5) Kesenjangan Gender; (6) Air Bersih dan Sanitasi Layak; (7) Energi Bersih dan Terjangkau; (8) Pekerjaan Layak dan Pertumbuhan Ekonomi; (9) Industri, Inovasi dan Infrastruktur; (10) Berkurangnya Kesenjangan; (11) Kota dan Permukiman yang Berkelanjutan; (12) Konsumsi dan Produksi yang Bertanggung Jawab; (13) Penanganan Perubahan Iklim; (14) Ekosistem Lautan; (15) Ekosistem Daratan; (16) Perdamaian, Keadilan dan Kelembagaan yang Tangguh; (17) Kemitraan untuk Mencapai Tujuan.

Dalam upaya Indonesia untuk mencapai setiap tujuan pada TPB/SDGs yang dapat dikatakan sangat ambisius tersebut, ada kebutuhan indikator TPB/SDGs yang dibutuhkan untuk memonitor dan evaluasi setiap kegiatan serta pengambilan kebijakan terkait pencapaian setiap tujuan dari TPB/SDGs. Kebutuhan tersebut dirasakan sangat strategis dalam mendukung tercapainya agenda pembangunan berkelanjutan. Dengan kata lain ketersediaan data yang berupa indikator TPB/SDGs merupakan salah satu syarat demi suksesnya program pembangunan berkelanjutan di Indonesia. Dengan adanya data-data indikator TPB/SDGs maka perkembangan target-target TPB/SDGs

dapat dimonitor serta kegiatan yang mendukung program pembangunan berkelanjutan tersebut dapat di evaluasi.

Hampir satu dekade Indonesia telah mengadopsi tujuan dan sasaran TPB/SDGs ke dalam rencana pembangunan Indonesia. Ada beberapa hal yang masih menjadi tantangan dalam pelaksanaan TPB/SDGs khususnya terkait penyediaan data. Tantangan tersebut diantaranya :

- a. Belum optimalnya kolaborasi dan koordinasi antar pemangku kepentingan;
- b. Belum tersedianya SDM dan anggaran yang memadai;
- c. Disagregasi statistik untuk menggambarkan tren khusus pada subpopulasi; dan
- d. Terdapat sejumlah indikator TPB/SDGs belum tersedia datanya.

Untuk menjawab tantangan-tantangan tersebut diperlukan upaya dan dukungan dari semua elemen masyarakat, termasuk dari pemerintahan, Lembaga Swadaya Masyarakat, swasta, perguruan tinggi, dan masyarakat. Dari setiap daerah, baik di tingkat Provinsi maupun di tingkat Kabupaten, rumusan TPB/SDGs merupakan sumber penting untuk menyelaraskan strategi dan kebijakan demi membuat kehidupan di muka bumi menjadi lebih baik dengan mengusung prinsip universal, integrasi, inklusif dan no one left behind.

Pelaksanaan TPB/SDGs telah memasuki 10 (sepuluh) tahun atau disebut dekade aksi (Decade of Action), sehingga diperlukan upaya percepatan pencapaian target oleh seluruh pemangku kepentingan baik di tingkat pusat maupun daerah. Berdasarkan hal tersebut dibutuhkan akselerasi dan komitmen yang kuat dengan mengubah Perpres No. 59 Tahun 2017 yang sebelumnya dijadikan sebagai payung hukum dalam pelaksanaan pencapaian TPB/SDGs di Indonesia menjadi Perpres No. 111 Tahun 2022 tentang Pelaksanaan Pencapaian Tujuan Pembangunan Berkelanjutan. Beberapa perubahan dalam Perpres No. 111 Tahun 2022 di antaranya adalah memutakhirkan sasaran nasional TPB/SDGs, menekankan peran para pihak, mendorong platform

pembiayaan inovatif untuk TPB/SDGs, menguatkan peran gubernur sebagai wakil pemerintah pusat dalam implementasi TPB/SDGs di tingkat daerah, dan amanat memutakhirkan peta jalan TPB/SDGs serta Rencana Aksi Nasional TPB/SDGs.

(2) Perubahan Iklim

Perubahan iklim dapat menjadi tantangan ekonomi dalam jangka menengah panjang, sehingga menjadi perhatian utama banyak negara di dunia. Isu perubahan iklim yang mengemuka adalah meningkatnya suhu bumi sebesar 2,5 hingga 4,7 derajat Celcius di tahun 2100 akibat peningkatan Gas Rumah Kaca (GRK). Salah satu upaya untuk mengantisipasi hal ini adalah melalui penandatanganan Paris Agreement oleh 196 negara. Perjanjian ini merupakan bentuk komitmen dunia dalam memperkuat penanganan global terhadap ancaman perubahan iklim. Dorongan positif juga datang dari sektor-sektor usaha yang berkaitan dengan energi baru dan terbarukan (EBT). Sektor EBT juga menjadi salah satu pendorong pemulihan ekonomi nasional ke arah yang lebih baik lagi di masa depan. Untuk itu, Pemerintah telah menetapkan ekonomi hijau sebagai salah satu strategi utama transformasi ekonomi dalam jangka menengah panjang. Strategi ini juga akan membantu Indonesia dalam mewujudkan target Tujuan Pembangunan Berkelanjutan atau SDGs.

Pemerintah juga telah menetapkan arah kebijakan melalui Pembangunan Rendah Karbon. Hal ini dilakukan melalui penurunan dan intensitas emisi pada bidang prioritas meliputi energi, lahan, limbah, industri, dan kelautan. Melalui Nationally Determined Contributions (NDC), Indonesia berkomitmen menurunkan emisi GRK sebesar 29% dengan kemampuan sendiri atau 41% dengan bantuan internasional pada 2030 dari kondisi business as usual. Penurunan emisi GRK tersebut terutama akan didorong pada sektor Agriculture, Forest, and Land Use (AFOLU) serta energi. Penerapan Pembangunan Rendah Karbon juga diharapkan dapat terus menekan emisi hingga 34% - 41% di 2045 melalui pengembangan EBT, perlindungan hutan dan lahan

gambut, peningkatan produktivitas lahan, dan penanganan limbah terpadu.

Net-Zero Emission adalah target yang ingin dicapai Pemerintah di 2060 mendatang dan telah dicantumkan dalam penyampaian dokumen Long-term Strategy on Low Carbon and Climate Resilience 2050 (LTS-LCCR 2050) kepada United Nations Framework Convention on Climate Change (UNFCCC). Penguatan komitmen Indonesia untuk mencapai berbagai target tersebut menjadi sangat krusial menjelang pelaksanaan COP26 di Glasgow Skotlandia. Di sini, peran pembiayaan hijau menjadi sangat krusial. Pemerintah telah mendorong pengembangan berbagai instrumen pembiayaan hijau, di antaranya melalui Green Sukuk. Green Sukuk edisi 2020 mencapai US\$2,5 miliar, sementara permintaan yang diperoleh sebesar 6,7 kali lipatnya atau jauh di atas target pemerintah di tengah kondisi pasar yang volatile ini. Beberapa pemanfaatan refinancing Green Sukuk yang telah dilakukan adalah dengan pengembangan dan pembangunan fasilitas dan infrastruktur energi terbarukan seperti pembangkit listrik tenaga surya, mikrohidro dan minihidro. Dengan pembangunan proyek-proyek ini nantinya dapat dihitung berapa besar pengurangan emisi CO₂ yang dapat dicapai.

Tidak terbatas pada pembiayaan APBN saja, instrumen alternatif seperti blended finance juga telah disiapkan untuk memperkuat skema pembiayaan dengan menampung dana dari swasta serta donor internasional untuk kegiatan pengembangan energi terbarukan dan mitigasi perubahan iklim. Badan Pengelolaan Dana Lingkungan Hidup (BPD LH) juga telah didirikan oleh Pemerintah pada 2019 untuk membantu meningkatkan kualitas pembiayaan pada program ekonomi hijau. Di saat yang sama, Pemerintah juga terus meningkatkan kerja sama pembiayaan hijau dengan lembaga internasional. Beberapa program EBT di Indonesia telah terbantu dengan dukungan pembiayaan dari lembaga-lembaga yang berbentuk Development Finance Institution (DFI) dan Export Credit Agency (ECA). Dari sektor keuangan, penerapan ekonomi hijau telah didorong melalui Roadmap Keuangan Berkelanjutan

Tahap II (2021-2025) yang telah dikeluarkan oleh Otoritas Jasa Keuangan (OJK). Roadmap ini menjadi kerangka acuan bagi lembaga keuangan untuk berperan aktif dan berkontribusi positif dalam proses pembangunan ekonomi hijau sehingga dapat mengakomodir kebutuhan pembiayaan dan investasi di sektor terkait. Dalam aspek regulasi, saat ini kita sudah mempunyai UU Nomor 11/2020 tentang Cipta Kerja yang menyempurnakan berbagai UU lintas sektoral. Khusus untuk Lingkungan Hidup dan Kehutanan, UU yang disempurnakan adalah UU Nomor 32/2009 tentang Perlindungan dan Pengelolaan Lingkungan Hidup, UU Nomor 41/1999 tentang Kehutanan dan UU Nomor 18/2013 tentang Pencegahan dan Pemberantasan Perusakan Hutan. Tujuan utama regulasi ini adalah menciptakan kemudahan ekosistem berusaha, tanpa mengesampingkan standar, nilai-nilai keselamatan, keamanan, dan kelestarian lingkungan. Salah satu implementasi UU ini adalah melalui sistem perizinan berbasis risiko (OSS-RBA) yang telah diluncurkan pada tanggal 9 Agustus 2021 lalu.

Pemerintah juga telah membentuk Lembaga Pengelola Investasi atau Indonesia Investment Authority (INA). Lembaga ini berguna untuk memberikan alternatif investasi terhadap pembangunan ekonomi hijau. INA juga akan berperan dalam mengembangkan peluang investasi di berbagai sektor utama, termasuk infrastruktur digital sehingga dapat mendukung pembangunan secara berkelanjutan. Investasi yang dikelola oleh INA diharapkan dapat meningkatkan produktivitas, mendukung penciptaan lapangan kerja, dan mendorong transisi menuju ekonomi baru yang berbasis digital. Pemerintah akan segera mengalokasikan modal tambahan sebesar Rp 60 triliun untuk mendukung optimalisasi INA bagi perekonomian.

(3) Transformasi Digital

Transformasi digital telah menjadi tuntutan dalam kehidupan bermasyarakat dan bernegara. Tidak hanya soal teknologi, melainkan juga memperhatikan unsur sosial seperti culture dan masyarakat. Untuk mewujudkan transformasi digital, pelakunya tidak bisa berjalan sendiri.

Semua komponen yang ada butuh kolaborasi untuk mewujudkannya. Salah satu bentuk transformasi digital, yakni mendorong berkembangnya ekonomi digital. Ekonomi digital adalah salah satu isu yang diusung di Presidensi G20 Indonesia 2022 yang juga dirangkaikan dengan peluncuran (kick off) Digital Working Group (DEWG) G20. Tema besar yang diusung Indonesia di DEWG G20, yakni “Achieving a Resilient Recover: Working Together for More Inclusive, Empowering and Digital Sustainabel Transformation”.

Indonesia mampu menjadi promotor prinsip-prinsip dan nilai-nilai dasar serta mampu melahirkan legacy yang konkret di bidang ekonomi digital nasional maupun ekonomi digital global. Melalui instrumen itu, Indonesia ingin mengajak seluruh dunia bangkit dan pulih bersama seiring dengan pesatnya perkembangan digitalisasi seperti dua sisi mata uang. Di satu sisi, digitalisasi berperan melakukan percepatan pemulihan dengan konektivitas yang cepat, di sisi lainnya digitalisasi juga menciptakan kesenjangan karena adanya masalah literasi dari masyarakat. Transformasi digital, juga tidak sebatas teknologi dan juga lifestyle, tetapi juga mengurangi gap dan mempercepat keseimbangan dan juga mendukung pemulihan yang lebih cepat. G20 telah menempatkan isu digitalisasi sebagai salah satu katalisator utama sumber pertumbuhan perekonomian.

Pertumbuhan ekonomi digital Indonesia saat mengalami perkembangan yang pesat. Laporan Bank Dunia 2021 menyebutkan bahwa Indonesia termasuk lima besar negara di dunia dengan tingkat penggunaan internet tertinggi. Rerata 80 persen waktu masyarakat Indonesia digunakan untuk memanfaatkan teknologi internet baik untuk berkomunikasi, surfing di media social, maupun bisnis. Peluang tersebut dapat dioptimalkan dengan pemanfaatan internet secara lebih produktif didukung dengan pemerataan akses infrastruktur digital. Ada beberapa isu soal digitalisasi yang menjadi bahasan di forum G20, yakni Connectivity and Post Covid-19 Recovery, Digital Skills and Digital Literacy dan Cross-Border Data Flow and Data Free Flow with Trust.

2.9.2 Isu Nasional

(1) Penurunan Angka Kemiskinan Ekstrem

Presiden Republik Indonesia telah memberikan arahan untuk kemiskinan ekstrem di seluruh wilayah Indonesia dihapuskan pada akhir tahun 2024. Target tersebut lebih cepat 6 tahun dari target yang menjadi komitmen global di dalam Tujuan Pembangunan Berkelanjutan (TPB)/Sustainable Development Goals (SDGs) untuk mengakhiri kemiskinan dalam segala bentuk pada tahun 2030.

Untuk mewujudkan target penghapusan kemiskinan ekstrem tersebut, telah diterbitkan Instruksi Presiden Nomor 4 Tahun 2022 mengenai Percepatan Penghapusan Kemiskinan Ekstrem (PPKE), yang berisi penugasan dari Presiden kepada Para Menteri, Pimpinan Lembaga, dan Kepala Daerah Provinsi dan Kabupaten/Kota untuk mengambil langkah-langkah yang diperlukan sesuai dengan tugas, fungsi, dan kewenangan masing-masing untuk melakukan percepatan penghapusan kemiskinan ekstrem dengan memastikan ketepatan sasaran dan integrasi program antar Kementerian/Lembaga dengan melibatkan peran serta masyarakat yang ditujukan di seluruh wilayah yang didapati penduduk miskin ekstrem.

Kemiskinan ekstrem adalah kondisi ketidakmampuan dalam memenuhi kebutuhan dasar yaitu kebutuhan makanan, air minum bersih, sanitasi layak, kesehatan, tempat tinggal, pendidikan, dan akses informasi yang tidak hanya terbatas pada pendapatan, tetapi juga akses pada layanan sosial (PBB, 1996). Berdasarkan Bank Dunia, penduduk miskin ekstrem adalah penduduk yang memiliki kemampuan dalam memenuhi kebutuhan hidup sehari-hari tidak lebih dari USD 1,9 PPP (Purchasing Power Parity), atau setara dengan Rp10.739/orang/hari atau Rp322.170/orang/bulan (Bank Dunia, 2022). Secara sederhana apabila dalam 1 keluarga terdiri dari 4 orang (ayah, ibu, dan 2 anak), maka jika kemampuan untuk memenuhinya di bawah Rp1.288.680 per keluarga/bulan, maka keluarga tersebut termasuk kategori miskin ekstrem. Penduduk miskin ekstrem merupakan bagian dari penduduk

miskin, karena mereka hidup di bawah garis kemiskinan nasional.

Tantangan percepatan penghapusan kemiskinan ekstrem di Indonesia dirasa akan semakin berat. Pada level makro, mencakup kebijakan menjaga stabilitas inflasi/harga, menciptakan pertumbuhan ekonomi yang inklusif, menciptakan lapangan kerja produktif, maupun menjaga iklim investasi dihadapkan dengan kenyataan terjadinya kenaikan harga komoditas pangan dan energi. Fenomena ini sebagai akibat perang Ukraina-Rusia yang belum menunjukkan tanda-tanda akan berakhir. Pada level mikro, kebijakan menurunkan beban pengeluaran dan meningkatkan pendapatan kelompok miskin melalui program ekonomi produktif juga menghadapi tantangan yang tidak ringan. Dua isu strategis yang menjadi tantangan pada level mikro adalah akurasi data dan sinergi antar program yang melibatkan kementerian/lembaga dan dunia usaha.

(2) Pemenuhan Standar Pelayanan Minimal

Undang-Undang Nomor 23 Tahun 2014 tentang Pemerintahan Daerah telah memberikan kewenangan otonomi yang seluas-luasnya kepada daerah guna mempercepat terwujudnya kesejahteraan masyarakat melalui peningkatan pelayanan dasar bagi masyarakat. Sejalan dengan prinsip tersebut dilaksanakan pula prinsip otonomi yang nyata dan bertanggungjawab, dengan pengertian bahwa penanganan urusan pemerintahan dilaksanakan berdasarkan tugas, wewenang dan kewajiban sesuai dengan potensi dan kekhasan daerah dalam rangka memberdayakan daerah dan meningkatkan kesejahteraan masyarakat. Agar otonomi daerah dapat dilaksanakan sejalan dengan tujuan yang hendak dicapai, Pemerintah berkewajiban melakukan pembinaan dan pengawasan berupa pemberian pedoman, standar, arahan, bimbingan, pelatihan, supervisi, pengendalian, koordinasi, monitoring dan evaluasi. Hal ini dimaksudkan agar kinerja penyelenggaraan pemerintahan daerah tetap sejalan dengan tujuan nasional dalam kerangka Negara Kesatuan Republik Indonesia.

Standar Pelayanan Minimal sebagai tolok ukur pemberian

pelayanan dasar kepada masyarakat tidak lagi dimaknai dalam kontekstual sebagai norma, standar, prosedur, dan kriteria. Batasan pengertian SPM secara tekstual memang tidak berubah, yaitu bahwa SPM merupakan ketentuan mengenai Jenis Pelayanan Dasar dan Mutu Pelayanan Dasar yang berhak diperoleh setiap Warga Negara secara minimal, namun terdapat perubahan mendasar dalam pengaturan mengenai Jenis Pelayanan Dasar dan Mutu Pelayanan Dasar, kriteria penetapan SPM, dan mekanisme penerapan SPM.

Dalam penerapannya, SPM harus menjamin akses masyarakat untuk mendapatkan pelayanan dasar dari Pemerintahan Daerah sesuai dengan ukuran yang ditetapkan oleh Pemerintah. Oleh karena itu, baik dalam perencanaan maupun penganggaran, wajib diperhatikan prinsip-prinsip SPM yaitu sederhana, konkrit, mudah diukur, terbuka, terjangkau dan dapat dipertanggungjawabkan serta mempunyai batas waktu pencapaian SPM juga diposisikan untuk menjawab isu-isu krusial dalam penyelenggaraan Pemerintahan Daerah, khususnya dalam pelayanan dasar yang bermuara pada terciptanya kesejahteraan masyarakat. Upaya ini sangat sesuai dengan apa yang secara normatif dijamin dalam konstitusi sekaligus untuk menjaga kelangsungan kehidupan berbangsa yang serasi, harmonis dan utuh dalam koridor Negara Kesatuan Republik Indonesia (NKRI).

Untuk memberikan gambaran sejauh mana pelaksanaan pelayanan publik secara maksimal kepada masyarakat, yang berorientasi terhadap terwujudnya pelayanan publik yang prima, maka dari itu Pemerintah Kabupaten Luwu Timur menyusun sebuah Laporan Pelaksanaan Standar Pelayanan Minimal guna mendeskripsikan pelaksanaan pelayanan dasar yang telah dilakukan oleh Pemerintah Daerah selama kurun waktu setahun.

Berdasarkan pedoman pelaksanaan SPM serta ketentuan umum pada Peraturan Menteri Dalam Negeri Nomor 59 Tahun 2021 yang merevisi atas Peraturan Menteri Dalam Negeri 100 Tahun 2018 tentang Penerapan Standar Pelayanan Minimal, yang selanjutnya disingkat SPM

yang didalam isinya mengharuskan jenis dan mutu pelayanan dasar sebagai urusan wajib daerah serta berhak diperoleh oleh setiap warga negara secara minimal. Berdasarkan Undang-Undang Nomor 23 Tahun 2014 Pasal 12 ayat (1) urusan Pemerintahan Wajib yang berkaitan dengan Pelayanan Dasar serta Permendagri 59 Tahun 2021 pasal 18 meliputi :

- a) Pendidikan;
- b) Kesehatan;
- c) Pekerjaan Umum dan Penataan Ruang;
- d) Perumahan Rakyat dan Kawasan Pemukiman;
- e) Ketentraman dan Ketertiban Umum dan Perlindungan Masyarakat;
- f) Sosial.

Pelaksanaan Pelayanan Dasar pada Urusan Pemerintahan Wajib yang berkaitan dengan Pelayanan Dasar berpedoman pada standar pelayanan minimal (SPM) yang ditetapkan oleh Pemerintah Pusat. Berdasarkan pada pedoman SPM tersebut, Pemerintah Kabupaten Luwu Timur akan menetapkan kebijakan Percepatan Penerapan Standar Pelayanan Minimal yang capaiannya disesuaikan dengan kondisi dan kemampuan keuangan daerah.

(3) Bonus Demografi

Pada Tahun 2030-2040, Indonesia di prediksi akan mengalami masa bonus demografi, yakni jumlah penduduk usia produktif (berusia 15-64 tahun) lebih besar dibandingkan penduduk usia tidak produktif (berusia di bawah 15 tahun dan di atas 64 tahun). Pada periode tersebut, penduduk usia produktif diprediksi mencapai 64 persen dari total jumlah penduduk. Agar Indonesia dapat memetik manfaat maksimal dari bonus demografi, ketersediaan sumber daya manusia usia produktif yang melimpah harus diimbangi dengan peningkatan kualitas dari sisi pendidikan dan keterampilan, termasuk kaitannya dalam menghadapi keterbukaan pasar tenaga kerja.

Untuk diketahui, saat ini Indonesia menghadapi dua tantangan utama terkait ketenagakerjaan. Pertama, berdasarkan data BPS

(Agustus 2020) sekitar 56 persen tenaga kerja di Indonesia merupakan lulusan sekolah menengah pertama atau lebih rendah. Kondisi tersebut berdampak terhadap produktivitas dan daya saing tenaga kerja yang relatif rendah. Kedua, pendidikan dan keterampilan yang dimiliki tenaga kerja tidak sesuai dengan kebutuhan industri sehingga menyebabkan industri mengalami kesulitan untuk mendapatkan tenaga kerja yang berkualitas. Untuk menjawab tantangan tersebut, Pemerintah Kabupaten Luwu Timur akan fokus pada dua isu, yakni pendidikan dan tenaga kerja. Untuk pendidikan, strateginya adalah melalui peningkatan akses, kualitas, dan relevansi pendidikan, termasuk mengembangkan pendidikan kejuruan atau vokasi untuk memperkuat kemampuan inovasi dan meningkatkan kreativitas. Terkait tenaga kerja, salah satu arah kebijakan adalah memperkuat daya saing tenaga kerja dalam memasuki pasar tenaga kerja global.

(4) Percepatan Penurunan Stunting

Presiden meminta para Kepala Daerah untuk menekan angka gagal tumbuh pada anak atau stunting di daerahnya masing-masing. Hal tersebut penting mengingat Indonesia akan memiliki bonus demografi yang puncaknya pada tahun 2030-2035 sehingga pengembangan sumber daya manusia (SDM) harus terus dioptimalkan. Angka stunting Nasional terus mengalami penurunan dari 37 persen pada tahun 2014 menjadi 24 persen pada tahun 2021 dan pada tahun 2022 diperkirakan berada di angka 21 persen. Meski sudah turun drastis, Presiden menargetkan prevalensi stunting mampu ditekan hingga berada di bawah 14 persen di tahun 2024.

Berdasarkan Peraturan Presiden Nomor 72 tahun 2021 dan Peraturan Badan Perwakilan BKKBN nomor 12 tahun 2021, pencapaian indikator yang dilaksanakan oleh Tim Percepatan Penurunan Stunting (TPPS) harus terarah pada lima program prioritas, yaitu pendataan keluarga berisiko stunting, pendampingan surveilans, Tim Pendamping Keluarga (TPK) dan tematik stunting (audit kasus stunting, mini lokakarya, elektronik siap nikah dan hamil, serta TPK).

Kementerian Kesehatan mengumumkan hasil Survei Status Gizi Indonesia (SSGI) pada Rapat Kerja Nasional BKKBN, dimana prevalensi stunting di Indonesia turun dari 24,4% di tahun 2021 menjadi 21,6% di 2022. Stunting bukan hanya urusan tinggi badan tetapi yang paling berbahaya adalah rendahnya kemampuan anak untuk belajar, keterbelakangan mental, dan yang ketiga munculnya penyakit-penyakit kronis. Infrastruktur dan lembaga yang ada harus digerakkan untuk memudahkan menyelesaikan persoalan stunting. Dari lingkungan mulai dari air bersih, sanitasi, rumah yang sehat, ini merupakan kerja terintegrasi dan harus terkonsolidasi.

Survei Status Gizi Indonesia (SSGI) 2022 memberikan gambaran status gizi balita (stunting, wasting, underweight, overweight) dan determinannya meliputi indikator intervensi gizi spesifik dan intervensi gizi sensitif menggunakan metode two stage stratified sampling secara potong lintang (cross-sectional). Hasil SSGI ini untuk mengukur target stunting di Indonesia. Sebelumnya SSGI diukur 3 tahun sekali sampai 5 tahun sekali. Menkes mengatakan mulai 2021 SSGI dilakukan setiap tahun. Penurunan stunting ini terjadi di masa pandemi bukan terjadi di masa biasa, sehingga diharapkan di masa yang normal tahun ini penurunan kasus stunting diharapkan bisa lebih tajam lagi sehingga target penurunan stunting di angka 14% di 2024 dapat tercapai. Kementerian Kesehatan melakukan intervensi spesifik melalui 2 cara utama yakni intervensi gizi pada ibu sebelum dan saat hamil, serta intervensi pada anak usia 6 sampai 2 tahun.

(5) Pasokan Pangan dan Energi

Presiden Republik Indonesia menegaskan bahwa saat ini dunia, termasuk Indonesia dihadapkan pada kemungkinan kenaikan harga pangan dan energi yang signifikan. Harga pangan dunia mencapai rekor tertinggi pada Februari 2022 dengan kenaikan tahunan mencapai 20,70 persen. Saat ini harga komoditas energi dan sumber daya mineral, seperti minyak mentah, crude palm oil (CPO), dan komoditas mineral seperti nikel dan batu bara sudah melonjak. Harganya diperkirakan akan

semakin melambung seiring pecahnya perang Rusia-Ukraina yang akan membuat permintaan dunia tinggi, sementara pasokan berkurang yang akan meningkatkan inflasi termasuk di Indonesia.

Sebagai upaya mengatasi hal tersebut, maka Pemerintah harus memastikan stok kebutuhan pangan tercukupi untuk enam bulan ke depan dan menggalakkan pemanfaatan penggunaan sumberdaya dalam negeri untuk memenuhi kebutuhan pangan dan bahan baku yang terkait dengan energi, dalam rangka mengurangi ketergantungan terhadap impor. Data menunjukkan tahun lalu importasi minyak goreng mencapai 93,3 juta dolar AS atau Rp 1,34 triliun (kurs Rp14.408 per dolar AS). Nilai ini naik 38,34 persen dibanding tahun sebelumnya. Impor minyak goreng berasal dari lima negara utama yakni Malaysia, Thailand Australia, Spanyol dan Italia. Pada Januari 2022 impor minyak goreng nabati tercatat sebanyak 4,42 juta kg. Jumlah ini naik 4,37 persen dibandingkan Januari 2021 sebanyak 4,23 juta kg, setara dengan 8,2 juta dolar AS atau naik 42,29 persen dibandingkan periode yang sama tahun lalu.

(6) Rantai Nilai

Laju perekonomian Indonesia 2023 diperkirakan semakin meningkat didukung perbaikan perekonomian global yang diperkirakan berlanjut pada 2024. Perbaikan ekonomi global yang terus berlangsung tersebut dikonfirmasi oleh kinerja sejumlah indikator pada Desember 2021 antara lain *Purchasing Managers' Index* (PMI), keyakinan konsumen, dan penjualan ritel yang tetap kuat. Dengan perkembangan tersebut, Bank Indonesia memprakirakan pertumbuhan ekonomi global sekitar 5,7% pada 2021 dan 4,4% pada 2022. Volume perdagangan dan harga komoditas dunia masih meningkat, sehingga menopang prospek ekspor negara berkembang. Ketidakpastian pasar keuangan global masih

berlanjut sejalan dengan percepatan kebijakan normalisasi the Fed sebagai respons tekanan inflasi di AS yang meningkat sejalan dengan gangguan rantai pasokan dan kenaikan permintaan, serta tingginya penyebaran Covid-19 varian Omicron. Hal tersebut mengakibatkan terbatasnya aliran modal dan tekanan nilai tukar negara berkembang, termasuk Indonesia.

Menguatnya keterkaitan antarwilayah dalam rantai nilai (*value chains*) yang ditunjukkan dengan meningkatnya proporsi penggunaan input antara domestik dan wilayah lain untuk produksi di dalam satu wilayah. Dengan kata lain aktivitas produksi di suatu wilayah semakin terkait dengan wilayah lain dan proporsi penggunaan input yang mengandalkan dari dalam wilayah sendiri menurun yang berimplikasi pada kebijakan penguatan konektivitas dan sistem logistik antar wilayah guna memperkuat integrasi perekonomian wilayah.

(7) Pemilihan Serentak Tahun 2024

Dalam mendukung pelaksanaan Pemilu dan Pilkada Serentak Tahun 2024 yang tahapannya sudah dimulai pada Bulan Juni Tahun 2022, Pemerintah Daerah dalam penyusunan RKPD Tahun 2023 agar memasukkan Program, Kegiatan, Sub Kegiatan dukungan sukses Pemilu dan Pilkada Serentak tahun 2024 pada Urusan Pemerintahan Umum yaitu Kesatuan Bangsa dan Politik. Dukungan Program, Kegiatan, Sub Kegiatan tersebut juga dalam rangka meningkatkan partisipasi masyarakat sebesar 79,50% pada tahun 2024 sesuai target Rencana Pembangunan Jangka Menengah Nasional (RPJMN) Tahun 2020-2024 serta memelihara stabilitas politik dalam Negeri.

Pelaksanaan demokrasi terutama dalam hal pelaksanaan Pemilu dan Pilkada serentak yang dilakukan sesuai tahapan yang dimulai dengan

pendaftaran parpol sampai rekapitulasi perhitungan suara. Sesuai dengan Undang-Undang Nomor 10 Tahun 2016 tentang Perubahan Kedua Atas Undang-Undang Nomor 1 Tahun 2015 Tentang Penetapan Peraturan Pemerintah Pengganti Undang-Undang Nomor 1 Tahun 2014 Tentang Pemilihan Gubernur, Bupati dan Walikota Menjadi Undang-Undang, Pemerintah sudah menetapkan untuk melaksanakan Pemilu pada Tanggal 14 Februari 2024 (Pilpres dan Pileg) dan Pilkada pada Tanggal 27 November 2024 dan sesuai dengan Surat Menteri Dalam Negeri Nomor 90/3037 Tanggal 28 April 2021 dimana Pemerintah Daerah diminta dukungan anggaran sukses Pemilu dan Pilkada di Tahun 2024 untuk pendidikan politik, forum kerukunan, dan gerakan mitra bersama. Pemilu dan Pilkada Serentak yang dilakukan sesuai tahapan yang dimulai dengan pendaftaran parpol sampai rekapitulasi perhitungan suara. Pelaksanaan demokrasi ini menjadi program yang dapat meningkatkan kualitas Demokrasi di Kabupaten Luwu Timur dan Provinsi Sulawesi Selatan.

2.9.3 Isu Strategis Daerah

2.9.3.1 Isu Strategis Provinsi Sulawesi Selatan

Berdasarkan RKPD Provinsi Sulawesi Selatan Tahun 2024, Isu Strategis Provinsi Sulawesi Selatan terdiri dari :

- (1) Mendekatkan pelayanan kesehatan bagi seluruh masyarakat;
- (2) Peningkatan kesejahteraan masyarakat Sulawesi Selatan;
- (3) Kualitas infrastruktur yang menunjang kegiatan perekonomian;
- (4) Pemerataan Pendapatan bagi warga Sulawesi Selatan;
- (5) Keberadaan Sumberdaya Manusia (SDM) yang berkualitas.

2.9.3.2 Isu Strategis Kabupaten Luwu Timur

Berdasarkan Rumusan Isu Global, Nasional dan Provinsi yang telah diuraikan, dapat diuraikan beberapa Isu Strategis Kabupaten Luwu Timur yang perlu menjadi perhatian di Tahun 2024 diantaranya adalah :

(1) Kemiskinan dan Peningkatan Kualitas Sumber Daya Manusia

Kualitas sumber daya manusia sering diindikasikan dengan tingkat pendidikan dan kesehatan. Semakin tinggi tingkat pendidikan dan kesehatan seseorang diharapkan semakin tinggi produktivitasnya dan semakin tinggi pendapatannya serta semakin besar peluangnya untuk tergolong tidak miskin. Keterkaitan seperti itulah yang sering dipakai untuk merancang program-program pembangunan suatu daerah atau negara dalam mengatasi masalah kemiskinan. Fenomena kemiskinan dalam masyarakat dapat dipandang dari beberapa aspek penyebabnya, di antaranya: a) kemiskinan berhubungan dengan budaya yang hidup dalam suatu masyarakat, sering disebut kemiskinan kultural. Dalam konteks ini kemiskinan sering dikaitkan dengan rendahnya etos kerja. b) Kemiskinan timbul sebagai akibat adanya ketidakadilan dalam pemilikan faktor-faktor produksi dalam masyarakat. Golongan yang memiliki akses kuat terhadap faktor-faktor produksi cenderung mendominasi dan melakukan ekspansi ekonomi yang kemudian menyisihkan golongan masyarakat pinggiran (peripheral). Akibatnya muncul kemiskinan struktural karena lemahnya kemampuan usaha dan terbatasnya akses pada kegiatan ekonomi. c) Kemiskinan yang disebabkan oleh faktor kekurangberuntungan (disadvantages), yaitu fisik yang lemah, kerentanan (vulnerability), keterisolasian, serta ketidakberdayaan (powerlessness).

Ada beberapa metode yang dapat digunakan dalam menentukan apakah penduduk tergolong miskin atau tidak (garis kemiskinan/poverty line), di antaranya menggunakan indikator pengeluaran rata-rata per bulan yang mencukupi konsumsi makanan setara kalori tertentu per kapita, ditambah dengan pemenuhan kebutuhan pokok minimum lainnya, seperti perumahan, bahan bakar, sandang, pendidikan, dan kesehatan.

Pada dasarnya perspektif kemiskinan sangat luas, tidak hanya mencakup dimensi ekonomi, tetapi juga meliputi dimensi sosio-

kultural. Karena terbatasnya kemampuan yang dimiliki, baik skill, pendidikan maupun faktor produksi, kelompok ini kalah bersaing dalam memperebutkan pasar kerja, akibatnya banyak di antara mereka yang menjadi pengangguran. Karena pendapatan yang relatif rendah, menyebabkan berbagai kebutuhan yang paling pokok tidak bisa dipenuhi, seperti air bersih, fasilitas mandi cuci kakus yang sehat, akses terhadap fasilitas kesehatan dan lain-lain.

(2) Pembangunan Ekonomi Inklusif

Negara-Negara berkembang, termasuk Indonesia banyak yang terjebak dalam ekonomi eksklusif yaitu keinginan untuk mengejar taraf perekonomian negara-negara maju dengan mendorong pertumbuhan ekonomi yang tinggi terutama dengan memacu pertumbuhan ekonomi sektor sekunder (industri manufaktur) dan tersier (industri jasa). Kedua sektor tersebut memberikan kontribusi yang tinggi dalam pertumbuhan ekonomi tetapi hanya menyerap sedikit tenaga kerja. Di sisi lain yakni di sektor primer, terutama sektor pertanian, kurang mendapatkan perhatian padahal sektor tersebut banyak sekali menyerap tenaga kerja. Akibatnya terjadilah ketimpangan pendapatan antar penduduk yang bekerja pada sektor pertanian dengan sektor manufaktur dan jasa. Tingkat pertumbuhan ekonomi yang relatif tinggi tidak secara otomatis mereduksi ketimpangan ekonomi sosial, demikian juga apabila dilihat dari kontribusi pertumbuhan ekonomi juga masih menunjukkan adanya ketimpangan. Dampak dari kondisi tersebut masyarakat berpenghasilan rendah akan semakin tertinggal jauh oleh masyarakat kelas menengah dan atas.

Alat ukur untuk mengetahui seberapa besar pembangunan ekonomi inklusif dikenal dengan Indeks Pembangunan Ekonomi Inklusif. Indeks Pembangunan Ekonomi Inklusif merupakan alat untuk mengukur dan memantau sejauh mana tingkat inklusivitas pembangunan Indonesia baik pada level nasional, provinsi, dan kabupaten/kota. Indeks Pembangunan Ekonomi Inklusif mengukur

inklusivitas pembangunan di Indonesia melalui aspek pertumbuhan ekonomi, ketimpangan dan kemiskinan, serta akses dan kesempatan. Angka Indeks terdiri dari 3 Pilar dan 8 Sub-Pilar serta 21 indikator pembentuk Indeks Pembangunan Ekonomi Inklusif.

Indeks Pembangunan Ekonomi Inklusif mengukur inklusivitas pembangunan melalui aspek pertumbuhan ekonomi, ketimpangan dan kemiskinan, serta akses dan kesempatan. Sementara World Economic Forum (WEF) mendefinisikan ekonomi inklusif sebagai suatu strategi untuk meningkatkan kinerja perekonomian dengan perluasan kesempatan dan kemakmuran ekonomi, serta memberi akses yang luas pada seluruh lapisan masyarakat.

Komponen utama dalam pertumbuhan ekonomi inklusif adalah produktivitas. Untuk bisa tumbuh secara berkelanjutan sistem ekonomi Daerah membutuhkan peningkatan produktivitas. Produktivitas mendorong Daerah berdaya saing tinggi dengan tingkat produksi yang efektif dan efisien serta tenaga kerja yang produktif. Produktivitas yang ideal di suatu Daerah akan meningkatkan daya saing sekaligus pertumbuhan ekonomi dan mutu kehidupan/kesejahteraan masyarakat di Daerah tersebut.

(3) Peningkatan Daya Saing Ekonomi dan Kesempatan Berusaha

Selama periode 2018-2022 PDRB Kabupaten Luwu Timur sebagian besar digunakan untuk memenuhi kebutuhan konsumsi akhi rumah tangga (PK-RT). Pada tahun 2022 pengeluaran untuk aktivitas pembentukan modal (PMTB) juga mempunyai kontribusi yang relatif besar, yakni mencapai 27 persen. Komponen net ekspor naik menjadi 29,35 persen dibanding tahun lalu. Di sisi lain, perdagangan luar wilayah Kabupaten Luwu Timur yang direpresentasikan oleh transaksi ekspor dan impor, menunjukkan bahwa nilai ekspor cenderung lebih tinggi dari nilai impor. Kecenderungan perdagangan ke luar wilayah Kabupaten Luwu Timur dalam periode 2018-2022 selalu menunjukkan posisi “surplus”. Pada tahun 2018-2022, perdagangan dengan luar

wilayah yang direpresentasi oleh komponen net ekspor antar daerah menunjukkan kontribusi yang cukup besar terhadap PDRB, yaitu dari kisaran 20 sampai 30 persen.

Kontribusi komponen Konsumsi Pemerintah (PK-P) berada pada rentang 4-5 persen selama lima tahun terakhir. Hal tersebut menunjukkan peran pemerintah dalam menyerap PDRB tidak terlalu besar. Peningkatan kesejahteraan penduduk dapat kita lihat dari pergeseran distribusi komponen pengeluaran rumah tangga. Distribusi pengeluaran konsumsi rumah tangga yang menurun dapat mengindikasikan peningkatan kesejahteraan penduduk karena bergeser pengeluaran untuk konsumsi rumah tangga menjadi suatu tabungan (saving) yang bersifat tahan lama seperti bangunan dalam PMTB yang distribusinya cukup tinggi. Di sisi lain, pada tahun 2018-2022 perdagangan dengan luar wilayah yang direpresentasi oleh komponen ekspor dan impor, menunjukkan ekspor yang cenderung lebih tinggi dari impor. Kecenderungan pada periode itu selalu menunjukkan posisi “surplus” atau menguntungkan.

Agregat makro lain yang diturunkan dari data PDRB adalah pertumbuhan riil PDRB atau pertumbuhan ekonomi (economic growth). Indikator ekonomi ini menggambarkan kinerja pembangunan ekonomi suatu wilayah. Selama periode tahun 2018-2022 pertumbuhan ekonomi Kabupaten Luwu Timur cenderung mengalami fluktuasi, yakni sebesar 3,39 persen (2018); 1,17 persen (2019); 1,46 persen (2020); mengalami kontraksi sebesar -1,39 persen (2021) dan pada tahun 2022 mengalami kenaikan sebesar 1,99 persen.

Dari trend perkembangan kontribusi sektoral PDRB Kabupaten Luwu Timur, terlihat bahwa telah terjadi structural transformation sektor ekonomi, dari berbasis agraris menjadi berbasis industri pengolahan; dengan kontribusi sektor perdagangan juga besar dan relatif stabil perkembangannya. Pada

dasarnya hal ini merupakan hal yang umum terjadi pada kawasan yang mengalami perkembangan ekonomi. Untuk itu, peran Pemerintah Kabupaten Luwu Timur adalah mengatur (sebagai regulator) agar sektor agraris tidak ditinggalkan, mengingat banyaknya tenaga kerja yang bekerja di sektor ini. Pemerintah Kabupaten Luwu Timur juga perlu untuk mendorong industrialisasi pertanian agar memberikan nilai tambah yang baik bagi usaha sektor primer. Di sisi lain, Pemerintah Kabupaten Luwu Timur harus tetap mendorong perkembangan sektor industri dan perdagangan sebagai dua sektor dengan kontribusi tertinggi pada perekonomian Kabupaten.

Selanjutnya, Pemerintah Kabupaten Luwu Timur wajib melanjutkan pembangunan yang telah dilaksanakan untuk mendorong peningkatan daya saing ekonomi lokal, diantaranya pembangunan pasar tradisional, fasilitasi merk, dan pendampingan manajemen pelaku usaha. Daya saing ekonomi lokal harus didukung dengan inovasi dan kreativitas daerah sehingga dapat terus menumbuhkan pelaku-pelaku usaha baru terutama pada lapangan usaha industri kreatif. Menumbuhkembangkan industri kreatif harus didukung oleh kelembagaan, kapasitas sumber daya manusia, jejaring informasi dan tata laksana berbasis ilmu pengetahuan dengan mengutamakan penelitian, teknik rekayasa dan penghargaan terhadap kekayaan intelektual. Meningkatnya investasi diharapkan dapat menstimulus pertumbuhan ekonomi, perkembangan teknologi, penciptaan lapangan kerja, pengembangan sumber daya manusia (human capital) dan mengatasi masalah tenaga kerja dan pengentasan kemiskinan yang menjadi tantangan dalam meningkatkan kesejahteraan rakyat.

Sejalan dengan penambahan penduduk, isu strategis lain yang perlu mendapatkan perhatian adalah masalah penyediaan lapangan kerja bagi penduduk usia produktif, mengingat berdasarkan data penduduk jumlah usia angkatan kerja di

Kabupaten Luwu Timur setiap tahunnya semakin meningkat sehingga tantangan penyediaan lapangan pekerjaan semakin besar. Kesejahteraan masyarakat merupakan tujuan utama pembangunan daerah. Untuk mewujudkan kesejahteraan masyarakat maka pembangunan ekonomi diarahkan pada peningkatan pertumbuhan ekonomi, perluasan kesempatan kerja, pemerataan pendapatan dan pengendalian stabilitas harga kebutuhan pokok. Dalam pelaksanaan pembangunan ekonomi dilakukan melalui prinsip pengembangan ekonomi yang seimbang dengan menerapkan konsep pro poor, pro job, pro growth, dan pro environment dengan memperhatikan pemberdayaan masyarakat.

Dalam upaya meningkatkan Pendapatan Asli Daerah (PAD), Kabupaten Luwu Timur lebih mengutamakan kualitas dengan cara menggali potensi sumber pendapatan daerah lainnya yang belum dimaksimalkan. Dalam artian bahwa peningkatan PAD dilakukan dengan tidak membebani aktivitas pemerintahan sehingga tidak menghambat investasi dan kegiatan masyarakat. Salah satu upaya untuk meningkatkan pendapatan daerah tanpa membebani masyarakat tersebut, khususnya yang berasal dari daerah sendiri adalah dengan Optimalisasi maupun Pendirian Badan Usaha Milik Daerah (BUMD). Optimalisasi maupun Pendirian BUMD ini diharapkan dapat membantu Pemerintah Kabupaten Luwu Timur dalam rangka peningkatan PAD dan tentunya turut berperan penting dalam perekonomian daerah untuk meningkatkan kesejahteraan masyarakat. Selain itu BUMD juga diharapkan dapat menghasilkan barang dan atau jasa yang diperlukan dalam rangka mewujudkan sebesar-besarnya kemakmuran masyarakat.

Oleh karena itu, usaha BUMD tidak terfokus pada satu bidang tetapi dapat melakukan berbagai usaha seperti di bidang Pembangunan, Agrobisnis, Industri Strategis, Jasa/Perdagangan, Energi dan Sumber Daya Mineral (Pertambangan), Kelautan dan Perikanan, dan usaha lain sesuai kebutuhan Pemerintah Daerah

sebagai upaya ekstensifikasi pendapatan daerah maupun untuk memenuhi kebutuhan masyarakat. Pada sisi lain BUMD juga diposisikan, sebagai badan usaha yang diupayakan untuk tetap mandiri dan untuk mendapatkan laba sehingga dapat menunjang kelangsungan usaha BUMD itu sendiri.

Sejalan dengan optimalisasi BUMD, sebagai daerah penghasil Nikel terbesar di Indonesia maka Pemerintah Kabupaten Luwu Timur perlu menggali potensi pendapatan pada sektor usaha pertambangan. Oleh karena itu, Pemerintah Kabupaten Luwu Timur berencana mengambil alih Divestasi Saham Perseroan Terbatas Vale Indonesia, Tbk. Berdasarkan Undang-Undang Nomor 3 Tahun 2020 Pasal 112, Badan Usaha pemegang IUP atau IUPK pada tahap kegiatan Operasi Produksi yang sahamnya dimiliki oleh asing wajib melakukan divestasi saham sebesar 51 persen secara berjenjang kepada Pemerintah Pusat, Pemerintah Daerah, BUMN, Badan Usaha Milik Daerah, dan/atau Badan Usaha Swasta Nasional. Diharapkan proses divestasi seluruh kewajiban perusahaan dapat terwujud sehingga menghasilkan manfaat lebih besar bagi masyarakat Indonesia dan Sulawesi Selatan khususnya Kabupaten Luwu Timur seiring dengan investasi miliaran dolar untuk mendukung pertumbuhan produksi nikel yang berkelanjutan.

Dengan adanya kepemilikan Pemerintah Provinsi Sulawesi Selatan dan Pemerintah Kabupaten Luwu Timur, potensi tambang nikel diyakini dapat lebih meningkatkan kesejahteraan masyarakat dan manfaat keberadaan tambang menjadi lebih terasa karena masyarakat ikut memiliki perusahaan dan dapat ikut menguasai kekayaan alamnya sendiri serta memanfaatkannya demi kemakmuran bersama.

(4) Kesenjangan Wilayah

Dalam proses pembangunan di suatu wilayah seharusnya pertumbuhan ekonomi dan pemerataan ekonomi merupakan dua tujuan yang harus dapat dicapai secara bersamaan. Pembangunan

ekonomi dapat dikatakan berhasil apabila suatu wilayah/daerah dapat meningkatkan pertumbuhan ekonomi serta meningkatkan taraf hidup masyarakat secara merata. Pertumbuhan ekonomi tanpa adanya pemerataan ekonomi akan memperlebar jurang pemisah antara satu kelompok masyarakat dengan kelompok masyarakat lainnya (kaya dan miskin) atau antara wilayah yang satu dengan yang lain (maju dan tertinggal). Ketimpangan yang tinggi dapat memunculkan berbagai permasalahan antara lain kecemburuan sosial, kerawanan disintegrasi wilayah dan disparitas ekonomi yang makin lebar dan tajam. Dampak lain seperti peningkatan migrasi dari daerah yang miskin ke daerah yang maju, tingkat kesejahteraan masyarakat menjadi rendah yang terlihat dalam bentuk kecemburuan dan ketidakpuasan masyarakat yang dapat berlanjut menjadi tindak kriminalitas, konflik antar masyarakat, dan dapat mengurangi kepercayaan masyarakat terhadap Pemerintah.

Ketimpangan antar wilayah juga turut mewarnai dinamika pembangunan manusia di Indonesia. Luasnya wilayah Indonesia dan tidak meratanya pembangunan menyebabkan ketimpangan terjadi, baik antara perkotaan dengan perdesaan, antar Provinsi, antar Kabupaten, antara Kota dengan Kabupaten. Dalam tujuan pembangunan wilayah sampai tahun 2024, Pemerintah Pusat terus berupaya mendorong transformasi dan akselerasi pembangunan wilayah Sulawesi, Papua, Maluku, Nusa Tenggara, Kalimantan, dan Sumatera. Salah satu sasaran yang harus dicapai dalam lima tahun mendatang adalah mengurangi kesenjangan antar wilayah dengan mendorong percepatan pembangunan di Kawasan Timur Indonesia. Isu strategis yang juga menjadi fokus RPJMN (Rencana Pembangunan Jangka Menengah Nasional) 2020-2024 adalah ketimpangan antar Provinsi dalam wilayah pulau.

Meskipun ketimpangan belum tentu merefleksikan keberhasilan kebijakan distribusi pembangunan namun tingkat

ketimpangan yang rendah dapat menjadi cerminan belum meratanya tingkat pembangunan di seluruh wilayah. Tujuan Pembangunan Berkelanjutan/Sustainable Development Goals juga menyinggung mengenai ketimpangan, yakni pada tujuan kesepuluh. Tujuan kesepuluh menyatakan bahwa pada tahun 2030 kesenjangan atau ketimpangan di dalam dan antar Negara semakin berkurang. Kesenjangan yang terjadi dapat mengancam pembangunan sosial maupun ekonomi dalam jangka panjang. Pertumbuhan ekonomi yang inklusif perlu dilakukan untuk memastikan tersedianya kesempatan yang sama serta menurunkan kesenjangan pendapatan. Kabupaten Luwu Timur merupakan salah satu penyumbang terbesar perekonomian di Provinsi Sulawesi Selatan. Meskipun demikian pertumbuhan ekonomi belum seluruhnya sejalan dengan pemerataan pembangunan yang ada di Kabupaten. Terlihat dari capaian Indeks Desa Membangun Kabupaten Luwu Timur Tahun 2022, baru 10 Desa dengan Status Desa Mandiri, 46 Desa dengan Status Desa Maju dan 68 Desa dengan Status Desa Berkembang.

(5) Daya Dukung Lingkungan dan Kelestarian Sumber Daya Alam

Isu-isu lingkungan hidup dewasa ini semakin menguat, termasuk pada scope global, secara substantif merupakan suatu wacana korektif terhadap paradigma pembangunan (Developmentalism). Krisis lingkungan hidup yang semakin luas di Indonesia dewasa ini, disebabkan antara lain karena perencanaan pembangunan yang biasanya lebih memperhatikan pertumbuhan ekonomi dibanding ekologi. Sehingga sebagai akumulasinya dalam dekade terakhir ini kita seperti menuai bencana lingkungan. Banjir, longsor, kekeringan kebakaran hutan dan lahan, degradasi hutan dan keanekaragaman dan pencemaran sungai, laut dan udara datang silih berganti. Sebagai akibatnya biaya (Cost) dampak lingkungan hidup yang harus ditanggung masyarakat dan Pemerintah jauh lebih besar ketimbang manfaat (benefit) ekonomi

yang diperoleh.

Berbagai upaya yang telah dilakukan untuk mengendalikan pencemaran dan kerusakan lingkungan, namun demikian pengelolaan hidup masih dihadapkan pada banyak permasalahan, demikian pula upaya untuk memperbaiki kerusakan lingkungan belum sebanding dengan pemanfaatan sumber daya alam yang belum mempertimbangkan kelestarian lingkungan hidup. Keadaan ini diperparah lagi dengan kondisi iklim dan cuaca yang tidak dapat di prediksi sesuai prakiraan yang tidak saja terjadi di Indonesia, tetapi juga terjadi hampir di seluruh belahan dunia, disamping itu yang tak kalah pentingnya mengenai isu dunia tentang komitmen pengurangan emisi karbon akibat deforesitasi dan degradasi hutan dan lahan.

Bertitik tolak dari permasalahan diatas maka permasalahan lingkungan hidup di Kabupaten Luwu Timur, masih akan dihadapkan pada permasalahan yang sama, khususnya pencemaran sampah khususnya dalam Ibukota Kabupaten/Kecamatan, Pencemaran air, udara, dan limbah B3 terutama yang bersumber dari kegiatan industri dan jasa rumah tangga (limbah domestik) dan sektor transportasi, sedangkan permasalahan pencemaran dan kerusakan lingkungan terutama berkaitan kerusakan lingkungan di Daerah Aliran Sungai (DAS) yang saat ini umumnya masih berada di bawah baku mutu, selain itu kerusakan lingkungan akibat kebakaran hutan dan lahan termasuk hutan mangrove (bakau) dan aliran fungsi pohon terutama lahan gambut pertanian menjadi lahan-lahan perkebunan, juga merupakan salah satu faktor mempercepat menurunnya kualitas lingkungan baik di air, darat dan udara.

Persoalan lainnya adalah terjadi peningkatan fenomena perubahan iklim (Climate Change) apabila tidak dilakukan upaya secara sungguh untuk menurunkan Emisi Gas Rumah Kaca (GRK) akan berakibat terjadinya pemanasan global. Target Indonesia

sendiri dalam menurunkan GRK adalah sebesar 27,27% pada tahun 2024 merupakan komitmen yang harus ditindak lanjuti pelaksanaannya melalui berbagai program dan kegiatan melalui Dinas lingkungan Hidup Kabupaten Luwu Timur bersama Perangkat Daerah terkait.

Sebagaimana kita ketahui bahwa kerusakan lingkungan akan memiliki dampak negatif baik pada aspek ekologis, ekonomi, sosial dan budaya. Oleh sebab itu perlu adanya upaya mengubah paradigma bahwa degradasi lingkungan bukan merupakan, Krisis semata, tetapi merupakan permasalahan peluang untuk melakukan pemulihan dan perbaikan lingkungan. Selain itu, laju pertumbuhan penduduk yang tinggi diikuti dengan percepatan pembangunan biasanya berbanding lurus dengan tingginya tingkat pencemaran dan/atau kerusakan lingkungan hidup. Hal itu terjadi karena kurang mempertimbangkan kelestarian fungsi lingkungan dan mempertimbangkan daya dukung dan daya tampung lingkungan hidup dalam perencanaan pembangunan. Oleh karena itu, pertimbangan daya dukung dan daya tampung lingkungan seyogyanya harus masuk dalam arus tengah kebijakan pembangunan.

(6) Tata Kelola Pemerintahan

Dalam perwujudan Good Government di setiap lingkungan Pemerintahan, terdapat beberapa hal yang harus diperhatikan dan ditindaklanjuti dalam realisasinya yakni *accountability*, *transparency*, *predictability*, dan *participation*. Jika keseluruhan faktor tersebut dilaksanakan secara menyeluruh dan seksama maka dapat dipastikan bahwa penyelenggaraan Pemerintahan daerah akan berjalan pada koridor pencapaian pembangunan daerah sebagai pendukung peningkatan capaian kinerja Pembangunan Nasional. Pembangunan berkelanjutan menjadi pokok perhatian dalam perencanaan pembangunan Pemerintah

Kabupaten. Mencermati kinerja **“Tata Kelola Pemerintahan Yang Baik”** di lingkungan Pemerintah Kabupaten yang belum optimal, beberapa faktor penyebabnya dapat diidentifikasi antara lain : belum optimalnya penyelenggaraan Pemerintahan yang profesional, kompeten, bersih, dan bebas KKN; masih perlunya peningkatan kualitas pelayanan publik; serta akuntabilitas kinerja yang belum memuaskan.

Mewujudkan Tata Pemerintahan Yang Baik merupakan salah satu Misi Pembangunan Jangka Panjang dan Menengah Kabupaten Luwu Timur. Dengan isu strategis tata kelola pemerintahan dan kualitas pelayanan publik, Pemerintah Kabupaten Luwu Timur bertekad untuk mengembangkan etika Birokrasi dan budaya kerja menuju birokrasi yang bersih, yaitu Birokrasi yang jauh dari perilaku koruptif, birokrasi yang efisien dan hemat dalam menggunakan sumber daya yang terbatas, birokrasi yang transparan dan birokrasi yang melayani. Masih banyak permasalahan dalam mewujudkan Reformasi Birokrasi di Kabupaten Luwu Timur, jika dilihat dari Delapan Aspek yaitu Aspek Manajemen Perubahan; Aspek Peraturan Perundang-Undangan; Aspek Kelembagaan; Aspek Ketatalaksanaan; Aspek Sumber Daya Aparatur; Aspek Pengawasan; Aspek Akuntabilitas Kinerja dan Aspek Pelayanan Publik. Dalam hal Ketatalaksanaan, E-Government sebagai sarana untuk mendukung kinerja organisasi belumlah diterapkan secara optimal. Belum seluruhnya sistem informasi yang terintegrasi sehingga sistem dan aplikasi yang dimiliki oleh masing-masing Perangkat Daerah belum bisa terbangun dan terkonsolidasi dalam satu jejaring.

Optimalisasi sistem informasi dalam wujud E-Government yang terintegrasi menjadi salah satu indikator keberhasilan dalam ketatalaksanaan birokrasi. Pemanfaatan teknologi sistem informasi tentunya akan mendukung kecepatan, ketepatan, kecermatan dan biaya murah dalam memberikan pelayanan publik. Peningkatan

kualitas pelayanan publik dasar perlu menjadi perhatian utama, dimana pelayanan pendidikan, kesehatan dan administrasi kependudukan langsung bersentuhan dengan masyarakat. Rendahnya kualitas pelayanan publik akan langsung mendapatkan respon dari masyarakat dan menjadi salah satu tolok ukur keberhasilan pembangunan di daerah. Salah satu wujudnya berupa penyelenggaraan pelayanan publik yang lebih cepat, lebih murah, lebih mudah dan lebih baik.

(7) Kondusifitas Wilayah

Berbicara berkenaan dengan permasalahan sosial erat kaitannya dengan masyarakat dan hubungan antar masyarakat. Hubungan antar masyarakat yang beranekaragam menciptakan suatu interaksi dan kebiasaan yang kemudian dikenal dengan budaya. Kondisi sosial budaya masyarakat harus bersumber dan terbentuk dari nilai-nilai keagamaan, kearifan lokal, dan hukum, sehingga pada akhirnya mampu menciptakan tatanan kehidupan yang aman dan kondusif, serta adanya kebebasan dan kemudahan masyarakat dalam menjalankan ibadah sesuai dengan agama dan kepercayaannya.

Beberapa dampak sosial budaya yang terjadi di Kabupaten Luwu Timur yang dapat mengganggu terwujudnya suasana yang kondusif meliputi: lahirnya karakteristik individualis yang mengarah kepada peningkatan penyalahgunaan obat terlarang merupakan salah satu dampak dari adanya arus globalisasi. Selain itu, Angka kriminalitas telah menjadi salah satu indikator baik tingkat Nasional, Provinsi maupun Kabupaten/Kota dalam mengukur kondisi ketenteraman dan ketertiban suatu wilayah. Karena angka kriminalitas menjadi salah satu cerminan bagi suatu Pemerintah untuk mengetahui bagaimana kondisi sosial budaya masyarakatnya, kondisi ketenteraman dan ketertiban itu sendiri.

Kondusifitas daerah dapat mempengaruhi kondisi perekonomian daerah, semakin baik perekonomian daerah

biasanya memiliki kondisi masyarakat yang kondusif. Dengan adanya kebijakan penataan kembali kurikulum pendidikan nasional dengan mengedepankan aspek pendidikan kewarganegaraan, yang menempatkan secara proposional aspek pendidikan, seperti pengajaran sejarah pembentukan bangsa, nilai-nilai patriotisme dan cinta tanah air, semangat bela negara dan budi pekerti di dalam kurikulum pendidikan Indonesia dan kebijakan memperkuat pendidikan kebhinekaan dan menciptakan ruang-ruang dialog antarwarga dalam rangka memperteguh kebhinekaan dan memperkuat restorasi sosial Indonesia memberikan harapan bagi Pemerintah Daerah di seluruh Indonesia khususnya bagi Kabupaten Luwu Timur untuk memperkuat nilai-nilai keagamaan, kearifan lokal, dan hukum, sehingga pada akhirnya mampu menciptakan tatanan kehidupan yang aman dan kondusif, serta adanya kebebasan dan kemudahan masyarakat dalam menjalankan ibadah sesuai dengan agama dan kepercayaannya dalam kehidupan sehari-hari.

Kabupaten Luwu Timur merupakan salah satu daerah yang akan turut ikut melaksanakan Pemilu dan Pilkada serentak pada Tahun 2024, tentu akan menghadapi kesulitan serta tantangan-tantangan pemilu secara global. Dengan keberagaman Agama dan Budaya, secara khusus Kabupaten Luwu Timur juga dinilai memiliki tantangan-tantangan pemilu klasik maupun tantangan baru yang dapat mengganggu kesuksesan dan kelancaran pelaksanaan pemilu dan pilkada serentak 2024 dan tantangan-tantangan yang dapat menciderai proses dan hasil pemilu yang beintegritas, jujur, adil dan bersih. Pelaksanaan pemilu serentak yang diprediksi memiliki tantangan yang besar, maka semua pihak yang berkompeten terlebih penyelenggara pemilu dituntut untuk menciptakan strategi yang efektif untuk mensukseskan pemilu yang jujur, berintegritas dan berkeadilan.

BAB III

KERANGKA EKONOMI DAERAH DAN KEUANGAN DAERAH

3.1 ARAH KEBIJAKAN EKONOMI DAERAH

Kerangka Ekonomi Daerah dan Keuangan Daerah merupakan bagian penting dalam menyusun dokumen perencanaan pembangunan daerah dimana analisis ini penting untuk mengetahui kondisi ekonomi terkini yang telah dicapai, prospek dan tantangan yang akan dihadapi, sehingga dapat memproyeksikan seberapa besar kapasitas riil keuangan daerah yang dapat dikelola dan dimanfaatkan untuk pelaksanaan tahapan pembangunan tahun rencana.

Menentukan arah kebijakan pembangunan ekonomi daerah, tentunya berpedoman pada arah kebijakan ekonomi nasional sesuai dengan Tema RKP Tahun 2024 (RPJMN 2019-2024) dimana Sasaran Pembangunan RPJMN 2019-2024 yaitu “Pembangunan Yang berkualitas” yang berarti Meningkatnya kesejahteraan rakyat dan kualitas manusia, menurunnya tingkat kemiskinan dan pengangguran, berkurangnya kesenjangan pendapatan dan wilayah, serta terjaganya keberlanjutan lingkungan dan stabilitas ekonomi. Target RKP 2024 (RPJMN 2019-2024) yang harus dicapai pada akhir tahun 2024, antara lain Pertumbuhan ekonomi nasional berkisar 5,7-6,0 persen; tingkat kemiskinan pada kisaran 6,0 – 7,0 persen; IPM menjadi 75,54; gini rasio pada kisaran 0,360 – 0,374; dan tingkat pengangguran terbuka 3,6 – 4,3 persen; dan untuk wilayah Sulawesi ditargetkan antara lain ; Laju Pertumbuhan PDRB 6,91, IPM 69,41-75,83 dan Persentase Kemiskinan 7,90.

Ekonomi Indonesia Tahun 2022 tumbuh sebesar 5,31 persen lebih tinggi dibanding capaian Tahun 2021 yang mengalami pertumbuhan sebesar 3,70 persen. Sedangkan Pertumbuhan Ekonomi Sulawesi Selatan sebesar 5,09 persen, lebih tinggi dibandingkan capaian tahun 2021 sebesar 4,64 persen. PDRB Sulawesi Selatan menurut Lapangan Usaha sebesar 63,64 persen berasal dari Pertanian, Perdagangan, Konstruksi, dan Industri. Provinsi Sulawesi Selatan berperan terhadap Perekonomian Nasional tahun 2022 sebesar 3,16 persen.

Sejalan dengan pertumbuhan ekonomi regional pada tahun 2022 yang semakin membaik laju pertumbuhan ekonomi Kabupaten Luwu Timur diharapkan juga mengalami trend positif seiring dengan capaian indikator makro di sector kemiskinan yang menurun menjadi 6,81 persen atau lebih rendah dibandingkan tahun 2021 sebesar 6,94 persen, demikian pula halnya pengangguran terbuka menurun dari 4,96 persen tahun 2021 menjadi 4,48

persen di Tahun 2022 dan Indeks Pembangunan Manusia juga membaik dari 73.34 persen tahun 2021 menjadi 73.92 persen untuk Tahun 2022. Dilihat dari segala perkembangan yang ada, serta mempercepat potensi pemulihan ekonomi global maupun nasional di tahun depan, maka prediksi target indikator ekonomi makro yang termuat dalam RPJMD Luwu Timur Tahun 2021-2026 yang digunakan sebagai dasar penyusunan RAPBD Kabupaten Luwu Timur Tahun 2024 yaitu: Pertumbuhan Ekonomi 2.98 – 3.71 persen; Tingkat Kemiskinan 6.24 persen; Tingkat Pengangguran Terbuka 2.80 persen; Gini Rasio 0,247 persen;

Sejalan dengan hal tersebut, Tema RKPD Kabupaten Luwu Timur yang akan dilaksanakan untuk mendukung kebijakan pembangunan daerah tahun 2024 yaitu “**Peningkatan Ketahanan Desa, Akselerasi Reformasi Birokrasi, Dan Penyelenggaraan Demokrasi Substantif**”, yang diarahkan pada “Pemantapan Kualitas layanan pendidikan dan kesehatan, peningkatan pertumbuhan ekonomi daerah berbasis pertanian, pariwisata, dan ekonomi lokal yang bertransformasi digital, meningkatkan kemandirian Desa dalam mendukung kemajuan pembangunan daerah, penguatan tata kelola pemerintahan dan pelayanan publik yang inovatif, kemudahan investasi dan peluang usaha dengan menjaga kelestarian lingkungan berkelanjutan, memperkuat toleransi umat beragama dan nilai budaya untuk mewujudkan stabilitas daerah yang kondusif.

Arah kebijakan ekonomi daerah sejalan dengan kemampuan keuangan daerah dalam rangka membiayai program-program pemerintah pada berbagai sektor untuk mendorong laju pertumbuhan ekonomi daerah dan menjadi patron dalam merumuskan perencanaan pembangunan daerah.

3.1 PROSPEK DAN TANTANGAN PEREKONOMIAN DAERAH

3.1.1. PROSPEK PEREKONOMIAN DAERAH

Secara geografis, sesungguhnya posisi Kabupaten Luwu Timur cukup strategis, karena berbatasan dengan beberapa provinsi, sejumlah kabupaten, dan berada di wilayah pesisir Teluk Bone. Posisi ini menjadi tantangan dan peluang bagi Kabupaten Luwu Timur untuk mengembangkan kerjasama wilayah secara fungsional dengan wilayah-wilayah sekitarnya. Dengan menerapkan konsep ini, Kabupaten Luwu Timur akan dapat memperoleh kemanfaatan yang lebih besar akibat posisi geografis-strategis tersebut termasuk disektor pengembangan perluasan usaha yang mendukung perekonomian regional maupun nasional.

Dalam merumuskan arah kebijakan ekonomi daerah, capaian makro ekonomi daerah dapat difungsikan sebagai alat ukur bagi pemerintah daerah untuk menentukan dan mengevaluasi arah kebijakan dalam mengalokasikan sumber daya ekonomi dan target pembangunan daerah dalam rangka

meningkatkan ekonomi dan kesejahteraan rakyat. Untuk itu variabel - variabel yang menjadi dasar penetapan Arah Kebijakan Pembangunan Kabupaten Luwu Timur melalui Visi “**Luwu Timur Berkelanjutan dan Lebih Maju berlandaskan Nilai Agama dan Budaya**” yang tertuang dalam Peraturan Daerah Nomor 11 tahun 2021 tentang RPJMD Kabupaten Luwu Timur periode 2021-2026 adalah capaian kinerja makro daerah

Indikator makro pembangunan merupakan indikator yang menggambarkan keberhasilan pembangunan daerah. Pencapaian kinerja makro dihasilkan dari berbagai program yang diselenggarakan oleh pemerintah daerah, pemerintah pusat, pihak swasta dan pihak terkait lainnya dalam pembangunan nasional.

Secara umum indikator makro Kabupaten Luwu Timur pada tahun 2022 berdasarkan Rilis BPS Kabupaten Luwu Timur Dalam Angka Tahun 2022 tanggal 28 Februari 2023 lalu, tumbuh positif atau lebih baik dari Tahun 2021. Hal tersebut menunjukkan adanya kinerja positif pada sektor ekonomi, sosial dan pemerintahan. Capaian Indikator Makro Pembangunan digambarkan dalam tabel berikut :

Tabel. 3.1
Capaian Makro Pembangunan Luwu Timur Tahun 2022

No	Indikator	Satuan	Realisasi 2021	Tahun 2022		Tingkat Capaian (%)	Keterangan
				Target RKPD	Realisasi		
1	Pertumbuhan Ekonomi	Persen	-1,39	2,49	1,99	79,91	Meningkat (3.38 poin)
	Dengan Tambang Biji Logam	Persen	-1,39	2,49	1,99	79,91	Meningkat (3.38 poin)
	Tanpa Tambang Biji Logam	Persen	5,76	-	2,31		
2	Angka Kemiskinan	Persen	6,94	6,64	6,81	97,43	Menurun (0,13 poin atau ±100 jiwa)
3	Tingkat Pengangguran Terbuka	Persen	4,96	3,30	4,48	73,66	Menurun (0.48 poin atau ±822 orang)
4	Indeks Pembangunan Manusia	Poin	73,34	73,80	73,92	100,16	Meningkat (0.58 poin)



No	Indikator	Satuan	Realisasi 2021	Tahun 2022		Tingkat Capaian (%)	Keterangan
				Target RKPD	Realisasi		
5	Pendapatan Per Kapita	Juta Rupiah	78,58	71,45	92,98	100,45	Meningkat
	Atas Dasar Harga Berlaku (ADHB)	Juta Rupiah	78,58	71,45	92,98	130,13	Meningkat
	Atas Dasar Harga Konstan (ADHK)	Juta Rupiah	53,34	53,27	53,51	100,45	Meningkat
6	Ketimpangan Pendapatan (Gini Ratio)	Poin	0,396	0,389	0,394	98,71	Membaik (0,002 poin)

a. Produk Regional Domestik Bruto (PDRB)

Peranan terbesar dalam pembentukan PDRB ADHB Kabupaten Luwu Timur dihasilkan oleh lapangan usaha pertambangan dan penggalian dimana pada tahun 2022 mencapai 50,04 persen yang kemudian disusul oleh sector pertanian sebesar 21,89 persen, sehingga dengan demikian kedua sector tersebut memegang hampir 72% share ekonomi Kabupaten Luwu Timur.

Tabel 3. 1
Struktur PDRB ADHK menurut Lapangan Usaha Kab Luwu Timur

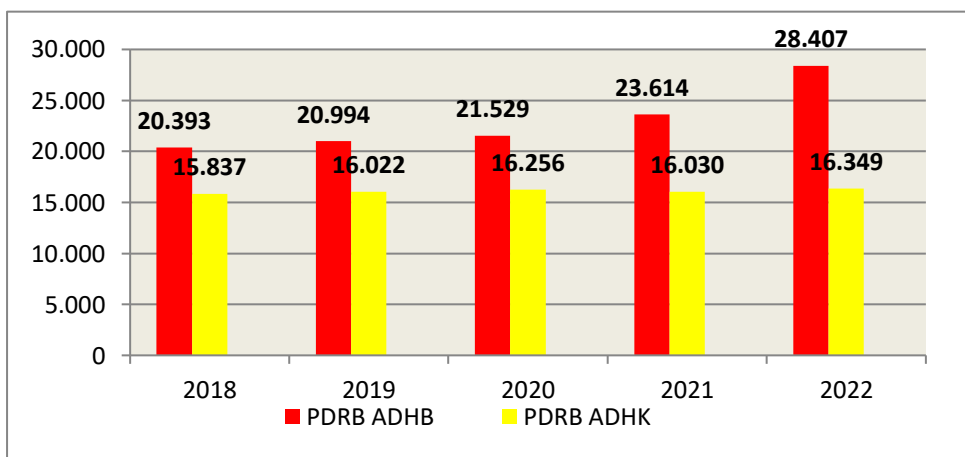
NO	Struktur PDRB Luwu Timur	Distribusi (%)
1	Pertanian, Kehutanan dan Perikanan	21,89
2	Pertambangan dan Penggalian	50,04
3	Industri dan Pengolahan	3,37
4	Pengadaan Listrik dan Gas	0,04
5	Pengadaan Air, Pengolahan Sampah, Limbah dan daur ulang	0,01
6	Konstruksi	9,69
7	Perdagangan besar dan eceran; Reparasi Mobil dan sepeda motor	3,79
8	Transportasi dan perdagangan	0,72
9	Penyediaan Akomodasi dan Makan minum	0,17
10	Informasi dan Komunikasi	1,49
11	Jasa Keuangan dan Asuransi	0,90
12	Real Estate	2,22
13	Jasa Perusahaan	0,05
14	Administrasi Pemerintahan, Pertahanan dan Jaminan Sosial	2,24
15	Jasa Pendidikan	1,90
16	Jasa Kesehatan dan kegiatan sosial	1,38

17	Jasa Lainnya	0,11
----	--------------	------

Sumber : BPS Kab.Luwu Timur dalam angka tahun 2023

Nilai PDRB atas dasar harga berlaku (ADHB) Kabupaten Luwu Timur selama kurun waktu 5 tahun terakhir selalu mengalami kenaikan dimana Perkembangan nilai PDRB atas dasar harga berlaku pada tahun 2018 senilai 20.393 triliun sampai dengan Tahun 2022 telah mencapai 28,407 Triliun. Adapun perkembangan PDRB perkapita pada tahun 2020 sebesar 72,85 juta Rupiah pertahun/jiwa sampai dengan tahun 2022 telah mencapai 92,98 juta Rupiah pertahun/jiwa. PDRB perkapita Kabupaten Luwu Timur menurut liris BPS tahun 2022 berada pada posisi ketiga setelah kota Makassar dan Kabupaten Pangkep. Hal tersebut digambarkan dalam grafik berikut :

Grafik 3.1
Produk Domestik Regional Bruto (PDRB)
Atas Dasar Harga Berlaku dan Atas Dasar Harga Konstan
Kabupaten Luwu Timur Tahun 2018-2022 (dalam Juta Rupiah)



Sumber : BPS Kab.Luwu Timur dalam angka tahun 2023

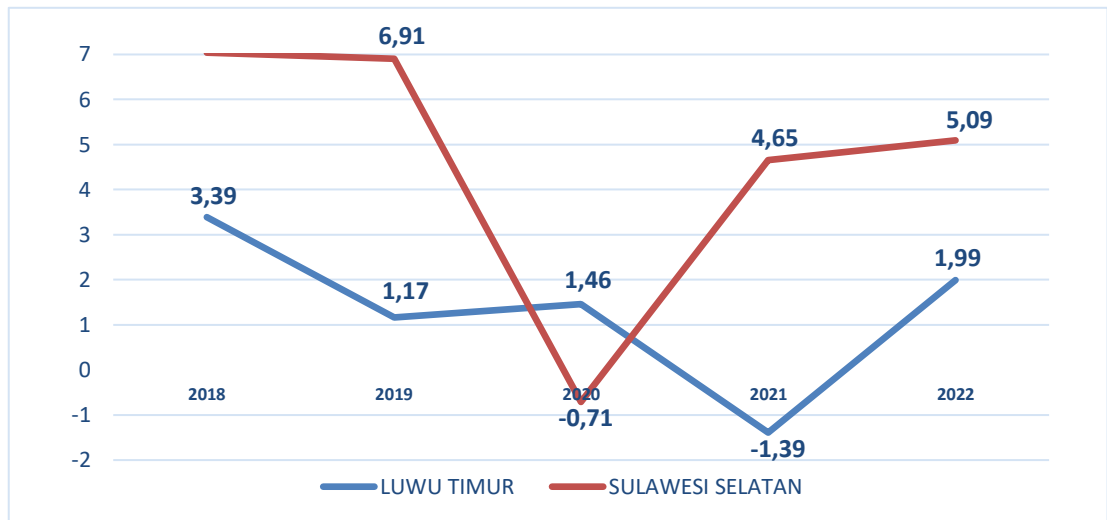
b. Laju Pertumbuhan Ekonomi

Pertumbuhan ekonomi merupakan salah satu indikator makro untuk melihat kinerja perekonomian secara riil di suatu wilayah. Laju pertumbuhan ekonomi dihitung berdasarkan perubahan PDRB atas dasar harga konstan tahun yang bersangkutan terhadap tahun sebelumnya. Pertumbuhan ekonomi dapat dipandang sebagai pertambahan jumlah barang dan jasa yang dihasilkan oleh semua lapangan usaha kegiatan ekonomi yang ada di suatu wilayah selama kurun waktu setahun.

Grafik 3.2



Perbandingan Laju Pertumbuhan Ekonomi Kabupaten Luwu Timur dan Provinsi Sulawesi Selatan Tahun 2018 -2022



Sumber : BPS Kab.Luwu Timur dalam angka tahun 2023

Laju pertumbuhan ekonomi kabupaten Luwu Timur selama lima tahun yakni tahun 2018 sampai dengan tahun 2022 menunjukkan pertumbuhan sangat dinamis seperti yang di sajikan pada Grafik 3.2 diatas. selama kurun lima tahun terakhir, laju pertumbuhan ekonomi mengalami kontraksi terjadi pada tahun 2019 dan tahun 2021 dan pada tahun 2022 laju pertumbuhan ekonomi semakin menguat mencapai 1,99 persen dimana capaian ini tertinggi sejak tahun 2019. Hal ini dipengaruhi sektor tambang yang tumbuh positif, dan mendominasi struktur laju pertumbuhan ekonomi sampai lebih dari 50 persen pada kabupaten Luwu Timur, sehingga mempengaruhi secara keseluruhan persentase laju pertumbuhan ekonomi pada kabupaten Luwu Timur.

c. Indeks Gini Ratio

Salah satu ukuran ketimpangan yang sering digunakan adalah Gini Ratio. Nilai Gini Ratio berkisar antara 0 - 1. Semakin tinggi nilai Gini Ratio menunjukkan ketimpangan yang semakin tinggi. Jika dibandingkan antara capaian Gini Ratio Kabupaten Luwu Timur dengan Provinsi Sulawesi Selatan, maka terjadi fluktuasi posisi capaiannya. Tahun 2022 Gini Ratio Kabupaten Luwu Timur sebesar 0,394 masih lebih tinggi dibanding Gini Ratio Provinsi Sulawesi Selatan sebesar 0,377.

Tabel 3. 2
Perkembangan Gini Rasio Penduduk
Kabupaten Luwu Timur dan Provinsi Sulawesi Selatan
Tahun 2018-2022

Kabupaten/ Provinsi	Tahun				
	2018	2019	2020	2021	2022

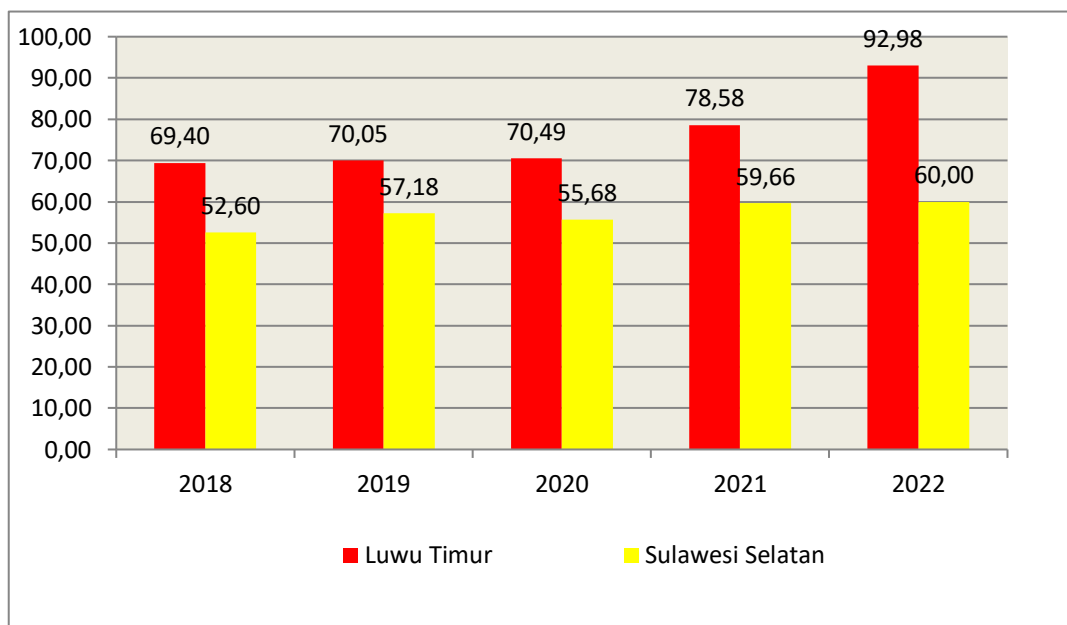
Luwu Timur	0,398	0,387	0,405	0,396	0,394
Sulawesi Selatan	0,388	0,391	0,389	0,382	0,377

Sumber : BPS Kab.Luwu Timur dalam angka tahun 2023

d. Pendapatan Perkapita

Salah satu indikator tingkat kemakmuran suatu daerah/wilayah dapat dilihat dari nilai PDRB per kapita, yang merupakan hasil bagi antara nilai tambah yang dihasilkan oleh seluruh kegiatan ekonomi dengan jumlah penduduk. Oleh karena itu, besar kecilnya jumlah penduduk akan mempengaruhi nilai PDRB Per Kapita, sedangkan besar kecilnya nilai PDRB sangat tergantung pada potensi sumber daya alam dan faktor-faktor produksi yang terdapat di daerah tersebut. PDRB PerKapita Atas Dasar Harga Berlaku menunjukkan nilai PDRB per kepala atau per satu orang penduduk.

Grafik 3.4
Perbandingan PDRB Per Kapita Atas Dasar Harga Berlaku (ADHB)
Kabupaten Luwu Timur dan Provinsi Sulawesi Selatan
Tahun 2017-2021 (Dalam Ribu Rupiah)



Sumber : BPS Kab.Luwu Timur dalam angka tahun 2023 (Data Diolah)

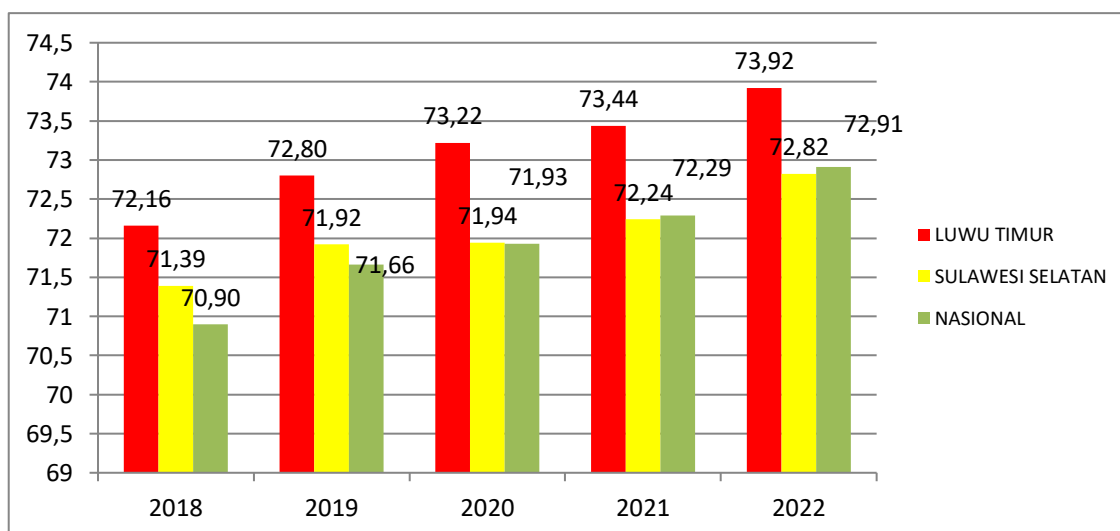
Untuk mengetahui tingkat kesejahteraan masyarakat suatu daerah secara umum, dapat dilihat pada Nilai PDRB perkapita daerah suatu wilayah. Semakin besar PDRB per kapita menunjukkan semakin sejahtera penduduk suatu wilayah. dari grafik 3.4 diatas menggambarkan bahwa nilai PDRB Perkapita Kabupaten Luwu Timur melampaui nilai PDRB Provinsi Sulawesi

selatan dalam kurun lima tahun terakhir yaitu Tahun 2018 sampai dengan 2022.

e. Indeks Pembangunan Manusia (IPM)

Indeks Pembangunan Manusia (IPM) mengukur capaian pembangunan manusia berbasis sejumlah komponen dasar kualitas hidup. Sebagai ukuran kualitas hidup, IPM dibangun melalui pendekatan tiga dimensi dasar. Dimensi tersebut mencakup umur panjang dan sehat, pengetahuan, dan kehidupan yang layak. Ketiga dimensi tersebut memiliki pengertian sangat luas karena terkait banyak faktor. Untuk mengukur dimensi kesehatan, digunakan angka harapan hidup waktu lahir. Selanjutnya untuk mengukur dimensi pengetahuan digunakan gabungan indikator angka melek huruf dan rata-rata lama sekolah. Adapun untuk mengukur dimensi hidup layak digunakan indikator kemampuan daya beli masyarakat terhadap sejumlah kebutuhan pokok yang dilihat dari rata-rata besarnya pengeluaran per kapita sebagai pendekatan pendapatan yang mewakili capaian pembangunan untuk hidup layak.

Grafik 3.5 Perkembangan Indeks Pembangunan Manusia Kabupaten Luwu Timur, Sulawesi-Selatan dan Nasional Tahun 2018-2022



Sumber : BPS Kab.Luwu Timur dalam angka tahun 2023 (Data Diolah)

Indeks Pembangunan Manusia (IPM) Kabupaten Luwu Timur selama lima tahun terakhir yaitu tahun 2018 sampai dengan tahun 2022 memperlihatkan nilai yang sangat signifikan melampaui IPM tingkat Provinsi dan Nasional. Hal ini tidak terlepas dari Visi Misi Pemerintah Daerah Kabupaten Luwu Timur dalam bentuk program yang mendorong peningkatan Sumber Daya Manusia.

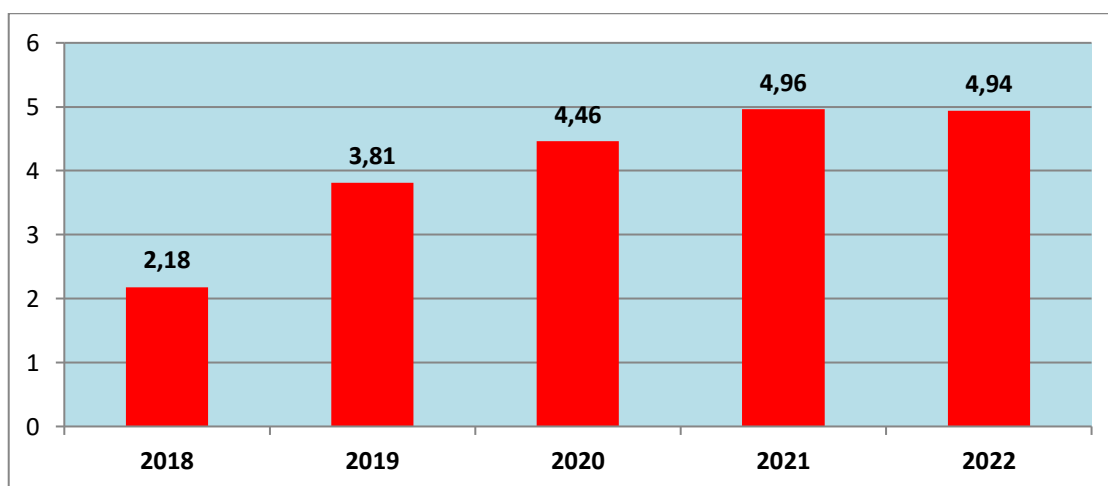
Selanjutnya Indeks Pembangunan Manusia (IPM) merupakan indikator penting untuk mengukur keberhasilan dalam upaya membangun kualitas hidup

manusia dari sisi Pendidikan, Kesehatan dan kesejahteraan. Capaian IPM tahun 2022 juga menunjukkan peningkatan dari tahun ke tahun dimana pada tahun 2022 capaian IPM Kabupaten Luwu Timur tetap konsisten berada pada peringkat ke empat dibandingkan seluruh Kabupaten/Kota se Sulawesi Selatan yaitu sebesar 73,92 persen atau kategori tinggi, angka ini meningkat 0,58 poin dibanding tahun 2021. Pencapaian IPM Kabupaten Luwu Timur, ditopang oleh Usia Harapan Hidup (UHH) yang meningkat menjadi 70,94 Tahun atau naik 0.31 poin, Rata-rata lama sekolah yang juga naik 0.11 poin menjadi 8,92 Tahun. Harapan Lama sekolah (HLS) juga tumbuh positif menjadi 13,00 Tahun atau naik 0.16 poin dibandingkan tahun 2021. Hal ini menunjukkan adanya peningkatan kesejahteraan dan kualitas hidup masyarakat

f. Pengangguran Terbuka

Tingkat pengangguran terbuka menggambarkan jumlah penduduk usia kerja namun mereka belum mendapatkan pekerjaan. Tingkat pengangguran terbuka diukur sebagai persentase jumlah penganggur terhadap jumlah angkatan kerja. Pengangguran terbuka menunjukkan jumlah angkatan kerja yang benar-benar tidak bekerja. Pengangguran terbuka terjadi sebagai akibat pasokan tenaga kerja berlebih (labour surplus). Jumlah pencari kerja melebihi jumlah kebutuhan tenaga kerja sehingga sejumlah pencari kerja menganggur.

Grafik 3.6 Tingkat Pengangguran Terbuka Kabupaten Luwu Timur Tahun 2018-2022



Sumber : BPS Kab.Luwu Timur dalam angka tahun 2023 (Data Diolah)

g. Tingkat Kemiskinan

Penduduk Miskin adalah penduduk yang memiliki rata-rata pengeluaran perkapita per bulan di bawah Garis Kemiskinan. Untuk mengukur kemiskinan, Badan Pusat Statistik (BPS) menggunakan konsep kemampuan memenuhi kebutuhan dasar (basic needs approach). Dengan pendekatan ini, kemiskinan

dipandang sebagai ketidak mampuan dari sisi ekonomi untuk memenuhi kebutuhan dasar makanan dan bukan makanan yang di ukur dari sisi pengeluaran.

Jumlah penduduk miskin di Kabupaten Luwu Timur Maret 2022 sebesar 20,89 ribu jiwa. Angka ini menurun dibanding tahun sebelumnya 20,99 ribu jiwa. Dibandingkan dengan persentase penduduk miskin kabupaten/kota lainnya, kabupaten Luwu Timur menduduki peringkat 10 persentase penduduk miskin terendah di Provinsi Sulawesi selatan

3.1.1.2 Tantangan Perekonomian Global

Saat ini, kita sedang berada dalam tahap perputaran balik. Setelah kita mampu melewati masa-masa krusial, serta mampu mengendalikan pandemi COVID-19 dengan baik, secara bertahap kita mulai bangkit kembali membangun pemulihan ekonomi. Momentum ini perlu terus dijaga dan dikawal oleh seluruh elemen masyarakat. Saya optimis, dengan TNI dan Polri berjuang bersama-sama kita, kita akan segera bangkit dan pulih kembali. Dalam kompetisi global yang ketat berebut pengaruh, berebut pasar, dan berebut investasi, harus diakui kita masih kalah cepat dibandingkan negara-negara lain. Karena itu, tidak ada pilihan lain, Indonesia harus berubah. Boleh jadi pandemi telah memperlambat laju pertumbuhan ekonomi, namun reformasi struktural untuk membangun perekonomian yang inklusif dan berkesinambungan tidak boleh berhenti.

Beberapa tantangan global yang menjadi perhatian menurut Menteri Keuangan "Menkeu Bahas Tantangan Ekonomi Global yang Perlu Diantisipasi", antara lain :

1. Terjadinya geopolitik yang meningkat,
2. Inflasi dunia yang sangat tinggi menyebabkan kenaikan suku bunga global,
3. Dibukanya kembali China sesudah mereka mengalami *lockdown*.

3.1.1.3 Tantangan Perekonomian Nasional

Saat ini, pengetahuan dan pengalaman yang positif jauh lebih mudah diperoleh. Namun, pada saat bersamaan juga membawa ancaman: ancaman terhadap ideologi Pancasila, ancaman terhadap peradaban, tradisi dan seni budaya, serta ancaman terhadap warisan kearifan-kearifan lokal bangsa Indonesia.

Selain persoalan kesehatan dan ekonomi, masih banyak persoalan yang harus kita tangani secara sungguh-sungguh. Perkembangan globalisasi yang ditandai arus komunikasi dan interaksi yang semakin mudah dan terbuka, di satu sisi harus dapat kita manfaatkan, namun di sisi lain, juga harus kita waspadai Pembangunan dan pemantapan jati diri bangsa selama ini belum sepenuhnya berhasil untuk mewujudkan suatu karakter masyarakat dan sistem

sosial yang berakar pada nilai-nilai yang dimiliki bangsa Indonesia sendiri, yang bersifat khas, unik, modern, dan unggul. Jati diri bangsa tersebut merupakan sintesis yang positif, antara nilai luhur bangsa, seperti nilai religius, kebersamaan dan persatuan, toleransi, serta nilai modern yang universal yang mencakup etos kerja dan prinsip tata kelola pemerintahan yang baik, jujur, dan profesional.

Kehidupan politik demokratis berkembang cepat khususnya dalam penyelenggaraan pemilihan umum, pemilihan presiden, dan pemilihan kepala daerah serta penguatan lembaga perwakilan. Namun, demokrasi belum memberikan hasil optimal dalam kerangka mencerdaskan kehidupan bangsa dan menyejahterakan rakyat. Maraknya politik transaksional mengikis idealisme dan komitmen politik sebagai sarana perjuangan mewujudkan aspirasi rakyat. Berkembangnya kecenderungan politik identitas dan sentimen primordial dalam kontestasi pemilihan umum merupakan ancaman bagi masa depan demokrasi dan kebhinnekaan bangsa.

Dalam skala riil-nya, dampak resesi ekonomi terlihat dari meningkatnya pengangguran, turunnya pendapatan, meningkatnya angka kemiskinan, melebarnya angka ketimpangan, di samping banyaknya dunia usaha gulung tikar pasca pandemic covid.

Tantangan perekonomian nasional tahun depan antara lain

1. Menjaga stabilitas ekonomi pasca pilkada serentak Tahun 2024
2. Menciptakan efektivitas kebijakan pemerintah dalam memulihkan daya beli masyarakat dan menarik investasi langsung yang berdampak pada peningkatan lapangan kerja.
3. Menjaga kestabilan harga komoditas ditengah persaingan politik antar negara.

3.1.1.4 Tantangan Perekonomian Daerah

Meskipun Capaian Indikator makro ekonomi daerah tahun 2022 tumbuh positif namun belum dapat memenuhi target RKPD dan asumsi capaian 2023. Hal tersebut menunjukkan berbagai permasalahan pembangunan daerah antara lain belum optimalnya tata Kelola pemerintahan dan pelayanan publik, masih tingginya kesenjangan wilayah, masih tingginya ketimpangan pendapatan masyarakat, jumlah penduduk miskin dan pengangguran meskipun menurun namun jumlah masih cukup besar, pertumbuhan ekonomi tanpa tambang melambat, serta belum optimalnya pengelolaan SDA.

Permasalahan-permasalahan tersebut tentunya menjadi tantangan ekonomi daerah. Upaya untuk menjawab tantangan tersebut adalah optimalisasi pemanfaatan sumberdaya disektor pertanian dan pertambangan yang menjadi unggulan perlu lebih digali dan ditingkatkan untuk mendorong pertumbuhan ekonomi daerah. Arah kebijakan ekonomi daerah tentunya tidak

terlepas dari tema Pembangunan Tahun 2024 yaitu **Peningkatan Ketahanan Desa, Akselerasi Reformasi Birokrasi dan Penyelenggaraan Demokrasi Substantif**.

Dengan focus pada Peningkatan Ketahanan Desa diharapkan pemerintah desa mampu mengatasi tantang eksternal dan internal seperti perubahan iklim, benvana alam, masalah ekonomi dan krisis Kesehatan. Dapat dilakukan dengan meningkatkan infrastruktur, peningkatan keterampilan penduduk desa, peningkatan partisipasi masyarakat dalam pengambilan keputusan dan peningkas akses terhadap sumber daya. Dengan fokus pada Akselerasi reformasi birokrasi diharapkan upaya untuk percepatan proses implementasi perubahan dan perbaikan dalam birokrasi pemerintah melalui peningkatan efisiensi, transparansi, dan akuntabilitas dalam pengelolaan pemerintahan. Tujuan dari reformasi birokrasi adalah untuk meningkatkan kualitas pelayanan publik, meningkatkan efisiensi, dan mengurangi korupsi. Dan dengan fokus pada Penyelenggaraan **Demokrasi substantif** diharapkan adanya konsep yang menekankan pada kualitas dan efektivitas proses demokrasi, bukan hanya pada keberadaan mekanisme-mekanisme formal dimana Demokrasi substansif mengutamakan partisipasi aktif warga negara dalam pengambilan keputusan, perlindungan hak-hak asasi manusia, dan pemerataan kesempatan bagi semua individu dalam masyarakat untuk menjawab tantangan pembangunan ekonomi ke depan.

Berdasarkan tema tersebut maka sasaran Makro pembangunan yang akan diwujudkan pada tahun 2024 sebagai berikut:

Tabel 3.4
Capaian Perkiraan dan Target Indikator Makro Ekonomi Kabupaten Luwu Timur Tahun 2024

NO	INDIKATOR	SATUAN	CAPAIAN 2022	PERKIRAAN 2023	TARGET 2024
1	Pertumbuhan Ekonomi	Persen	1,99	2,72-3,63	2,98-3,71
2	Angka Kemiskinan	Persen	6,81	6,44	6,24
3	Tingkat Pengangguran Terbuka	Persen	4,48	3,05	2,80
4	Indeks Pembangunan Manusia	Poin	73,92	74,10	74,40
5	Pendapatan Perkapita	Juta Rupiah	92,98	72,00	72,55
6	Ketimpangan Pendapatan (Gini Ratio)	Poin	0,394	0,381	0,247

Sumber : BPS Kab.Luwu Timur dalam angka tahun 2023 dan RPJMD Tahun 2021-2026 (Data Diolah)



3.2 ARAH KEBIJAKAN KEUANGAN DAERAH

Perencanaan strategis tidak lepas dari perencanaan anggaran sebagai salah satu Indikator utama dalam pelaksanaan perencanaan yang telah dirumuskan, maka diperlukan perencanaan anggaran yang memastikan bahwa sumber daya keuangan yang tersedia diarahkan untuk mendanai Program dan kegiatan pada tahun berikutnya.

Capaian kinerja keuangan masa lalu menjadi tolok ukur dalam menyusun kemampuan kapasitas fiskal daerah dalam membiayai perencanaan pembangunan daerah untuk tahun yang akan datang, sehingga perlunya menyajikan capaian realisasi keuangan daerah tahun-tahun sebelumnya yang meliputi Capaian Realisasi Pendapatan Daerah, Belanja Daerah dan Pembiayaan Daerah.

Pendanaan dalam penyelenggaraan pembangunan daerah yang memuat belanja wajib dan mengikat, belanja kebutuhan aparatur dan belanja prioritas perencanaan pembangunan. Arah kebijakan keuangan daerah diperlukan sebagai acuan dalam penggalian potensi daerah, pengalokasian anggaran dan pemanfaatan potensi sumberdaya daerah.

Perencanaan penganggaran termuat dalam Anggaran Pendapatan dan Belanja Daerah (APBD) yang di kelola secara tertib, efisien, efektif, transparan dan bertanggungjawab dengan memperhatikan kepatutuan.

Anggaran Pendapatan dan Belanja Daerah merupakan kebijaksanaan keuangan tahunan pemerintah yang disusun berdasarkan ketentuan peraturan perundang-undangan yang berlaku.

Anggaran pendapatan dan belanja daerah (APBD) menjadi instrument kebijakan yang digunakan sebagai alat untuk mencapai tujuan dalam penyeleggaraan pemerintahan dan pelaksanaan pembangunan. Hal tersebut terlihat dari besarnya komposisi dan proporsi dari anggaran yang secara langsung merefleksikan arah dan tujuan pelayanan kepada masyarakat.

Kebijakan keuangan daerah untuk tahun 2024 yang kemudian akan tertuang dalam APBD, tetap akan berorientasi pada anggaran berbasis kinerja yaitu suatu pendekatan penganggaran yang mengutamakan keluaran/hasil dari setiap program yang telah direncanakan yang sehubungan dengan pegguaan anggaran dengan kuantitas dan kualitas yang terukur.

Arah kebijakan keuangan daerah pada tahun 2024 akan di uraiakn pada masing-masing komponen keuangan daerah yang akan termuat dalam APBD yang terdiri dari Pendapatan, Belanja dan Pembiayaan sebagai berikut :

3.2.1. Arah kebijakan Pendapatan Daerah

Indikator ketergantungan fiskal pemerintah daerah dapat dilakukan dengan mengukur kinerja atau kemampuan keuangan pemerintah dalam pelaksanaan otonomi daerah khususnya bidang keuangan, sejauh mana

pemerintah daerah dapat mengelola penerimaan daerah dari berbagai sumber khususnya penerimaan dalam sektor pendapatan asli daerah. kebijakan penetapan target pendapatan dilakukan dengan rasional, terukur dan cermat.

3.2.1.1. Realisasi dan Proyeksi Pendapatan daerah tahun 2021-2025

Pendapatan daerah merupakan komponen yang sangat penting dan strategis dalam struktur APBD, mengingat peranannya dalam membiayai anggaran belanja daerah dan sebagai pengendali defisit anggaran. Struktur Pendapatan pada tahun 2018 - 2025 yang terdiri dari 3 (tiga) komponen utama yaitu Pendapatan Asli Daerah (PAD), Pendapatan Transfer dan Lain-lain Pendapatan Daerah yang sah. Berikut adalah realisasi, target dan proyeksi pendapatan daerah.

Tabel 3.4 Realisasi dan Proyeksi Pendapatan Daerah Kab.Luwu Timur Tahun 2021-2025

Uraian	Realisasi		Target APBD 2023	Tahun Rencana Tahun 2024	Proyeksi 1 Tahun Setelah tahun rencana Tahun 2025
	Tahun 2021	Tahun 2022 (audited)			
Pendapatan Daerah					
Pendapatan Asli Daerah	305.929.495.676	341.265.079.449	384.403.489.900	385.913.932.895	453.354.837.900.
Pajak Daerah	183.113.097.975.	202.810.479.953.	203.728.578.900.	200.300.829.564	206.086.500.000.
Retribusi Daerah	4.246.277.325	3.181.939.987	8.747.034.000.	132.222.103.331	6.798.337.900
Hasil Pengelolaan Kekayaan daerah yang dipisahkan	22.896.489.793.	23.740.807.304.	47.391.000.000.	48.391.000.000	98.750.000.000.
Lain-lain PAD yang sah.	95.673.630.582.	111.531.852.205.	124.536.877.000.	5.000.000.000	141.720.000.000.
Pendapatan Transfer	1.133.306.677.695	1.330.514.747.320	1.273.572.345.019	1.313.620.369.000	1.180.639.247.000
Pendapatan Transfer Pemerintah Pusat	984.912.866.743	1.108.810.602.294.	1.050.013.207.000	1.089.355.369.000	1.002.131.247.000.
Pendapatan Transfer Antar Daerah	148.393.810.952	221.704.145.026	223.559.138.019	224.265.000.000	178.508.000.000
Lain-lain pendapatan daerah yang sah	110.413.700.041	60.881.616.139	56.030.000.000.	39.500.000.000	73.584.627.000
Pedapatan Hibah	92.833.379.152	42.436.704.251	56.030.000.000	39.500.000.000	73.584.627.000
Lain-lain Pendapatan Sesuai dengan Ketentuan Peraturan Perundang-Undangan	17.580.320.889	18.444.911.888	0	0	0
Total Pendapatan	1.549.649.873.412	1.732.661.442.909	1.714.005.834.919	1.739.034.302.895	1.700.183.753.900



Realisasi pendapatan tahun 2022 mengalami peningkatan sebesar 11,81 persen dari realisasi tahun 2021. Jenis Pendapatan Daerah yang mengalami peningkatan yang cukup signifikan pada Pendapatan tahun 2022 adalah Pendapatan Transfer dengan peningkatan capaian realisasi sebesar 17,40 persen di bandingkan capaian realisasi pada tahun 2021, sedangkan untuk Pendapatan Asli Daerah (PAD) tahun 2022 capaian realisasinya meningkat 11,55 persen dibandingkan capaian realisasi tahun 2021. Sedangkan untuk lain-lain pendapatan daerah yang sah pada tahun 2022, capaian realisasinya mengalami penurunan yang signifikan sebesar 44,86 persen dibandingkan tahun 2021.

Pada tahun 2024 pendapatan daerah di proyeksikan mengalami peningkatan 1,46 persen dibandingkan target pendapatan daerah pada tahun 2023. Peningkatan ini di proyeksi di kontribusi oleh pendapatan asli daerah (PAD) dan pendapatan transfer mengalami peningkatan.

Kontribusi masing-masing sumber pendapatan terhadap total pendapatan daerah dari tahun 2021 sampai dengan tahun 2025 dapat dilihat pada tabel 3.5 berikut :

Tabel 3.5
Proporsi Jenis Pendapatan terhadap Pendapatan untuk realisasi
pendapatan, target dan proyeksi pendapatan
Tahun 2021-2025

NO	URIAIAN	2021	2022	2023	2024	2025
1.	Pendapatan Asli Daerah	19.74	19.70	22.43	22,19	26.67
1.1	Pajak Daerah	11.82	11.71	11.89	51,90	12.12
1.2	Retribusi Daerah	0.27	0.18	0.51	34,26	0.40
1.3	Hasil Pengelolaan Kekayaan daerah yang dipisahkan	1.48	1.37	2.76	12,54	5.81
1.4	Lain-lain PAD yang sah.	6.17	6.44	7.27	1,30	8.34
2.	Pendapatan Transfer	73.13	76.79	74.30	75,54	69.44
2.1	Pendapatan Transfer Pemerintah Pusat	63.56	63.99	61.26	82,93	58.94
2.2	Pendapatan Transfer Antar Daerah	9.58	12.80	13.04	17,07	10.50
3.	Lain-lain pendapatan daerah yang sah	7.13	3.51	3.27	2,27	4.33
3.1	Pedapatan Hibah	5.99	2.45	3.27	100	4.33
3.2	Lain-lain Pendapatan Sesuai dengan Ketentuan Peraturan Perundang-Undangan	1.13	1.06		0	
	Jumlah Pendapatan (1+2+3)	100	100	100	100	100

Berdasarkan tabel 3.5 diatas, proporsi jenis pendapatan terhadap total pendapatan, pendapatan transfer berkontribusi paling besar terhadap total pendapatan daerah kabupaten luwu timur. proporsi pendapatan transfer dari

tahun 2021 sampai dengan tahun 2025 kontribusi di kisaran 69%-76%. dari komponen pendapatan transfer, pendapatan transfer pemerintah pusat yang berkontribusi besar. Adapun pendapatan transfer pemerintah pusat yang dimaksud terdiri dari Dana Bagi Hasil (DBH), Dana Alokasi Umum (DAU) dan Dana Alokasi Khusus (DAK).

Pendapatan Asli Daerah (PAD) menempati posisi kedua setelah Pendapatan transfer yang berkontribusi besar terhadap total pendapatan daerah kabupaten luwu timur. proporsi pendapatan asli daerah (PAD) berkontribusi di kisaran 19%-26% dari tahun 2021 sampai dengan tahun 2025. Hal ini menunjukkan kinerja keuangan pemerintah daerah kabupaten luwu timur untuk sektor pendapatan dari tahun ke tahun memberikan hal yang positif dan menunjukkan ketergantungan pada pemerintah pusat makin berkurang.

Lain-lain pendapatan daerah yang sah dari tahun 2021 sampai dengan tahun 2025 mempunyai kontribusi yang terkecil di kisaran 3%-7% terhadap total pendapatan daerah.

3.2.2. Arah kebijakan Belanja Daerah

Kebijakan belanja daerah ini disusun berdasarkan prinsip-prinsip penganggaran dengan pendekatan anggaran berbasis kinerja, dan memperhatikan prioritas pembangunan sesuai permasalahan serta perkiraan situasi dan kondisi pada tahun mendatang, secara selektif, akuntabel dan transparan.

Belanja daerah tetap mengutamakan pemenuhan mandatory spending yang meliputi alokasi anggaran pendidikan, kesehatan, infrastruktur dan pengawasan, serta dalam rangka mewujudkan sinergitas program pembangunan daerah yang ditetapkan pada RPJMD tahun 2021-2026.

Kebijakan belanja daerah dalam penyelenggaraan pemerintahan dan pelaksanaan perencanaan pembangunan dalam penganggarnya tetap mengacu kepada peraturan pemerintah nomor 12 tahun 2019 tentang pengelolaan keuangan daerah. kebijakan belanja terdiri dari Belanja operasi, belanja modal, belanja tidak terduga, dan belanja transfer dengan rincian sebagai berikut :

3.2.2.1 Belanja Operasi

Belanja Operasi adalah pengeluaran anggaran untuk kegiatan sehari-hari yang memberi manfaat jangka pendek. Belanja operasi antara lain meliputi belanja pegawai, belanja barang dan jasa, belanja bunga, belanja subsidi, belanja hibah, dan belanja bantuan sosial. pada tahun 2024 belanja operasi di rencanakan sebesar Rp. 1.129.909.305.506.

a. Belanja Pegawai



Belanja Pegawai merupakan kompensasi terhadap pegawai baik dalam bentuk uang atau barang, yang harus dibayarkan kepada pejabat negara, pegawai negeri sipil, dan pegawai yang dipekerjakan oleh Pemerintah Daerah yang belum berstatus PNS sebagai imbalan atas pekerjaan yang telah dilaksanakan, kecuali pekerjaan yang berkaitan dengan pembentukan modal. pada tahun 2024 belanja modal di rencanakan sebesar Rp.600.990.138.311.

b. Belanja Barang dan Jasa

Belanja Barang dan Jasa adalah pengeluaran anggaran untuk pengadaan barang dan jasa yang nilai manfaatnya kurang dari 12 (dua belas) bulan dalam melaksanakan program dan kegiatan pemerintahan.pada tahun 2024 belanja barang dan jasa di rencanakan sebesar Rp.560.247.445.965.

c. Belanja Hibah

Belanja Hibah merupakan pengeluaran anggaran dalam bentuk uang, barang, atau jasa kepada pemerintah, Pemerintah Kota lainnya, perusahaan daerah, masyarakat, dan organisasi kemasyarakatan, yang bersifat tidak wajib dan tidak mengikat. Pada tahun 2024 belanja hibah direncanakan sebesar Rp.56.868.921.230.

d. Belanja Bantuan Sosial

Belanja Bantuan sosial merupakan pengeluaran anggaran dalam bentuk uang atau barang yang diberikan kepada individu, keluarga, kelompok dan/atau masyarakat yang sifatnya tidak secara terus menerus dan selektif yang bertujuan untuk melindungi dari kemungkinan terjadinya resiko sosial. pada tahun 2024 belanja bantuan sosial direncanakan sebesar Rp.1.804.800.000

3.2.2.2 Belanja Modal

Belanja Modal adalah pengeluaran anggaran untuk perolehan aset tetap dan aset lainnya yang memberi manfaat lebih dari satu periode akuntansi. Belanja modal meliputi antara lain belanja modal untuk perolehan tanah, gedung dan bangunan, peralatan, dan aset tak berwujud dan pengeluaran setelah perolehan yang menambah nilai aset yang bersangkutan (Subsequent Expenditures). Nilai yang dianggarkan dalam belanja modal sebesar harga beli/bangunan asset ditambah seluruh belanja yang terkait dengan pengadaan/pembangunan aset sampai aset tersebut siap digunakan.

Pada tahun 2024, Belanja Modal direncanakan sebesar Rp.250.448.688.485, yang terdiri dari : a) belanja modal peralatan dan mesin sebesar Rp.25.132.978.933, b) belanja modal gedung dan bangunan sebesar Rp.122.063.366.920, c) belanja modal jalan,jaringan dan irigasi sebesar Rp.102.961.592.632, d)belanja modal aset tetap lainnya sebesar Rp.194.750.000 dan e) belanja modal aset lainnya sebesar Rp.96.000.000.

3.2.2.3 Belanja Tidak terduga

Belanja tidak terduga adalah pengeluaran anggaran untuk kegiatan yang sifatnya tidak biasa dan tidak diharapkan berulang seperti penanggulangan bencana alam, bencana sosial, dan pengeluaran tidak terduga lainnya yang

sangat diperlukan dalam rangka penyelenggaraan kewenangan Pemerintah Kabupaten/Kota.

Pada tahun 2024, belanja tidak terduga di rencanakan sebesar Rp.3.516.000.000.

3.2.2.4 Belanja Transfer

Belanja Transfer adalah belanja berupa pengeluaran uang atau kewajiban untuk mengeluarkan uang dari entitas pelaporan kepada suatu entitas pelaporan lain yang diwajibkan oleh peraturan perundang-undangan. Belanja transfer terdiri dari belanja Bagi hasil pajak kepada Pemerintah Desa dan Belanja Bantuan keuangan kepada pemerintah desa. pada tahun 2024, belanja transfer di rencanakan sebesar Rp.336.617.227.295, yang terdiri dari dari belanja bagi hasil sebesar Rp.22.067.095.530 dan belanja bantuan keuangan sebesar Rp.314.550.131.765.

Tabel 3.5 Realisasi,Target,Rencana dan Proyeksi Belanja Daerah Kab.Luwu Timur Tahun 2021-2025

URAIAN	REALISASI 2021	REALISASI 2022	TARGET APBD 2023	RENCANA 2024	PROYEKSI 2025
Belanja Operasi	1.020.460.843.809	1.060.208.662.323	1.158.800.457.493	1.219.909.305.506	988.237.574.674
Belanja Pegawai	450.113.688.581	486.820.782.784	588.679.377.855	600.990.138.311	502.542.654.967
Belanja Barang dan jasa	490.019.941.161	486.677.113.079	524.545.360.877	560.247.445.965	420.994.919.707
Belanja Subsidi	199.095.000	0,00	0,00	0,00	200.000.000
Belanja Hibah	78.663.751.067	80.641.627.360	41.845.918.761	56.866.921.230	40.000.000.000
Belanja Bantuan Sosial	1.464.368.000	6.069.139.100	3.729.800.000	1.804.800.000	24.500.000.000
Belanja Modal	282.411.798.100	289.744.487.264	269.272.220.164	250.448.688.485	403.145.388.565
Belanja Modal Tanah	571.282.000	7.860.552.480	0,00	0,00	7.500.000.000
Belanja Modal Peralatan dan Mesin	52.160.400.224	48.712.736.356	30.732.973.365,	25.132.978.933	60.893.676.335
Belanja Modal gedung dan bangunan	97.920.824.771	94.715.866.695	90.114.665.520	122.063.366.920	98.788.976.775
Belanja Modal Jalan, Jaringan dan irigasi	131.513.051.105	138.096.590.733	148.121.031.279	102.961.592.632	235.775.735.455
Belanja Modal aset tetap lainnya	282.411.798.100	289.744.487.264	303.550.000	194.750.000	403.145.388.565
Belanja Modal aset lainnya	571.282.000	7.860.552.480	0,00	96.000.000	7.500.000.000
Belanja tidak Terduga	1.451.400.000	707.600.000	3.500.000.000	3.516.000.000	3.000.000.000
Belanja Tidak Terduga	1.451.400.000	707.600.000	3.500.000.000	3.516.000.000	3.000.000.000
Belanja Transfer	198.386.274.819	315.607.104.841	332.172.715.530	336.617.227.295	335.970.730.775
Belanja Bagi Hasil	19.722.629.773	18.735.918.471	22.067.095.530	22.067.095.530	21.780.954.775
Belanja Bantuan Keuangan	178.663.645.046	296.871.186.370	310.105.620.000	314.550.131.765	314.189.776.000
Total Belanja	1.304.323.791.910	1.666.267.854.429	1.763.745.393.187	1.810.491.221.286	1.730.353.694.014

Belanja Daerah tahun 2024 di arahkan pada pelaksanaan urusan pemerintahan yang menjadi kewenangan pemerintah daerah kabupaten luwu timur, pelaksanaan urusan wajib dan urusan pilihan, dan pelaksanaan target visi misi pembangunan yang di tetapkan pada RPJMD.

Belanja urusan wajib diprioritaskan untuk melindungi dan meningkatkan kualitas kehidupan masyarakat dalam upaya memenuhi kewajiban daerah yang diwujudkan dalam bentuk peningkatan pelayanan dasar, diantaranya pendidikan, kesehatan, Pekerjaan Umum dan Penataan Ruang, Perumahan Rakyat dan Kawasan permukiman, Ketentraman, ketertiban umum dan perlindungan masyarkat, dan fasilitas sosial yang layak serta mengembangkan sistem jaminan sosial. Pelaksanaan urusan wajib mendasarkan pada standar pelayanan minimal (SPM) di tahun 2024 telah dialokasikan anggaran sebesar Rp. 115.126.216.109, dengan rincian alokasi sebagai berikut :

Tabel 3.6
Rencana Anggaran Standar Pelayanan Minimal Tahun 2024

NO	Bidang	Kegiatan Pelayanan	Pagu Anggaran	SKPD Pelaksana
1.	Pendidikan	Pengelolaan Pendidikan Sekolah Dasar	43.884.341.529	Dinas Pendidikan
		Pengelolaan Pendidikan Sekolah Menengah Pertama	20.647.568.225	
		Pengelolaan Pendidikan anak usia dini	5.686.342.590	
		Pengelolaan Pendidikan Non Formal/Kesetaraan	3.289.660.000	
Jumlah			73.467.912.344	
2.	Kesehatan	Pelayanan Kesehatan Ibu Hamil	2.017.343.900	Dinas Kesehatan dan Puskesmas
		Pelayanan Kesehatan ibu bersalin	5.971.902.000	
		Pelayanan kesehatan bayi baru lahir	232.387.000	
		Pelayanan Kesehatan Balita	1.487.841.700	
		Pelayanan Kesehatan pada usia pendidikan dasar	1.010.790.000	
		Pelayanan Kesehatan pada usia produktif	912.040.000	
		Pelayanan kesehatan pada usia lanjut	457.249.800	
		Pelayanan kesehatan	145.525.199	

NO	Bidang	Kegiatan Pelayanan	Pagu Anggaran	SKPD Pelaksana
		penderita hipertensi		
		Pelayanan kesehatan penderita diabetes melitus	152.512.103	
		Pelayanan kesehatan orang dengan gangguan jiwa berat	339.636.900	
		Pelayanan kesehatan orang terduga tuberkulosis	491.455.000	
		Pelayanan kesehatan orang dengan risiko terinfeksi virus yang melemahkan daya tahan tubuh manusia (<i>Human Immunodeficiency Virus</i>)	372.415.000	
Jumlah			13.572.827.602	
3.	Pekerjaan Umum	Pengelolaan dan Pengembangan Sistem Penyediaan Air Minum (SPAM) di Daerah Kabupaten	7.692.560.000	Dinas Pekerjaan Umum
		Penyediaan Pelayanan Pengolahan air limbah Domestik dalam Daerah kabupaten	4.988.455.000	
Jumlah			12.681.015.000	
4	Perumahan Rakyat dan Kawasan Pemukiman	Pembangunan dan Rehabilitasi Rumah Korban Bencana atau Relokasi	1.300.000.000	Dinas Perumahan Kawasan Pemukiman dan Pertanahan
Jumlah			1.300.000.000	
5.	ketentraman, ketertiban umum dan perlindungan masyarakat	Penanganan Gangguan Ketentraman dan Ketertiban Umum	6.220.124.550	Satuan Polisi Pamong Praja
		Penegakan Peraturan Daerah Kabupaten dan Peraturan Bupati	377.366.280	
		Pembinaan Penyidik Pegawai Negeri Sipil (PPNS) Kabupaten	101.152.550	

NO	Bidang	Kegiatan Pelayanan	Pagu Anggaran	SKPD Pelaksana
Jumlah			6.698.643.380	
6.	ketentraman, ketertiban umum dan perlindungan masyarakat	Pencegahan, Pengendalian, Pemadaman, Penyelamatan dan Penganganan bahan berbahaya dan beracun kebarakan dalam daerah kabupaten	5.082.407.858	Dinas Pemadam Kebakaran dan Penyelamatan
		Inspeksi Peralatan Proteksi Kebakaran	11.413.900	
		Investigasi Kejadian Kebakaran		
		Pemberdayaan Masyarakat dalam pencegahan kebakaran	57.604.690	
		Penyelenggaraan Operasi Pencarian dan Pertolongan terhadap kondisi membahayakan manusia	58.812.000	
Jumlah			5.221.784.928	
7.	ketentraman, ketertiban umum dan perlindungan masyarakat	Pelayanan Informasi Rawan Bencana Kabupaten	116.395.070	Badan Penanggulangan Bencana Daerah
		Pelayanan Pencegahan dan Kesiapsiagaan terhadap bencana	216.347.120	
		Pelayanan Penyelamatan dan Evakuasi Korban Bencana	752.737.140	
Jumlah			1.085.479.330	
	Sosial	Rehabilitasi Sosial dasar penyandang Disabilitas terlantar, anak terlantar, lanjut usia terlantar serta gelandangan dan pengemis diluar panti sosial	1.098.553.525	Dinas Sosial, Pemberdayaan Perempuan dan Perlindungan Anak
Jumlah			1.085.479.330	
TOTAL			115.126.216.109	

3.2.3. Arah kebijakan Pembiayaan Daerah

Pembiayaan daerah meliputi semua penerimaan yang perlu dibayar kembali dan/atau pengeluaran yang akan diterima kembali, baik pada tahun anggaran berkenaan maupun pada tahun anggaran berikutnya. Kebijakan penerimaan pembiayaan daerah timbul karena jumlah pengeluaran lebih besar dari pada penerimaan sehingga terdapat defisit.

Penerimaan Pembiayaan Tahun 2024 yang terdiri dari Sisa Lebih Perhitungan Anggaran Tahun Sebelumnya (Silpa) yang di proyeksikan sebesar Rp.59.739.558.268, Sedangkan untuk Pengeluaran Pembiayaan arah kebijakan pemerintah daerah Kabupaten Luwu Timur dalam bentuk Investasi/Penyertaan Modal ke PT.Bank Sulselbar sebesar Rp.10.000.000.000- dengan tujuan peningkatan Penyertaan Modal yang direncanakan setiap tahun selama lima tahun ke depan yang bisa memberikan Income dalam bentuk deviden ke kas Pemerintah Daerah Kabupaten Luwu Timur.

3.2.3.1 Kebijakan Penerimaan Pembiayaan

1. Penganggaran Sisa Lebih Perhitungan Anggaran Tahun Sebelumnya (SiLPA) didasarkan pada penghitungan yang cermat dan rasional dengan mempertimbangkan perkiraan realisasi anggaran Tahun Anggaran 2023 dalam rangka menghindari kemungkinan adanya pengeluaran pada Tahun Anggaran 2024 yang tidak dapat didanai akibat tidak tercapainya SiLPA yang direncanakan.
2. Kebijakan Penerimaan Pembiayaan akan diarahkan untuk meningkatkan akurasi pembiayaan yang bersumber dari sisa lebih perhitungan anggaran sebelumnya (SiLPA), pencairan dana cadangan, hasil penjualan kekayaan daerah yang dipisahkan, penerimaan pinjaman daerah, penerimaan kembali pemberian pinjaman dan penerimaan pembiayaan lainnya.

3.2.3.2 Kebijakan Pengeluaran Pembiayaan.

Kebijakan Pegeluaran Pembiayaan Pada aspek pengeluaran pembiayaan, kebijakan pengeluaran pembiayaan direncanakan untuk penyertaan modal pada PT.Bank SulselBar sesuai amanat pada peraturan daerah yang telah ditetapkan.

Tabel 3.5 Proyeksi Pembiayaan Daerah Tahun Anggaran 2024

No	URAIAN	PROYEKSI TAHUN 2024
1.	Pembiayaan	
2.	Penerimaan Pembiayaan	59.739.558.268
3.	Sisa lebih Perhitungan anggaran tahun sebelumnya	59.739.558.268
4.	Pengeluaran Pembiayaan	10.000.000.000
5.	Penyertaan Modal/Investasi Pemerintah Daerah	10.000.000.000
6.	Pembiayaan Netto	59.739.558.268

BAB IV

SASARAN DAN PRIORITAS PEMBANGUNAN DAERAH

Prioritas pembangunan daerah Kabupaten Luwu Timur Tahun 2024 mengacu pada RPJMD Daerah dengan menekankan target Prioritas Pembangunan yang diarahkan pada pemantapan pencapaian Visi Kabupaten Luwu Timur Tahun 2021-2026 "**Luwu Timur Yang Berkelanjutan dan Lebih Maju Berlandaskan Nilai Agama dan Budaya**". Dalam rumusan visi ini terkandung sejumlah kata kunci sebagai pokok visi yakni "berkelanjutan", "lebih maju", serta "berlandaskan nilai agama dan budaya". Ketiga pokok visi ini saling terkait sebagai sebuah kesatuan cita-cita pembangunan.

Program Prioritas yaitu program yang akan diselenggarakan oleh Perangkat Daerah yang merupakan program prioritas baik secara langsung maupun tidak langsung mendukung capaian program pembangunan daerah atau prioritas dan sasaran pembangunan daerah sebagaimana yang tertuang dalam RPJMD, serta berhubungan dengan pemenuhan kebutuhan dasar dan SPM. Program Prioritas pada prinsipnya dibagi menjadi :

- Prioritas I** : dialokasikan untuk membiayai belanja wajib dan mengikat serta pemenuhan penerapan pelayanan dasar. serta ditujukan untuk urusan wajib pelayanan dasar dari pemerintah daerah.
- Prioritas II** : dialokasikan untuk membiayai belanja pemenuhan visi dan misi Kepala Daerah. Dalam hal pemenuhan pokok visi dan misi kepala daerah termasuk dalam kategori urusan wajib pelayanan dasar, maka dikelompokkan dalam prioritas I.
- Prioritas III** : dialokasikan untuk membiayai belanja penyelenggaraan urusan pemerintahan lainnya, khususnya yang terkait dengan urusan penunjang urusan Pemerintahan.

Prioritas Pembangunan Daerah pada dasarnya (berisi) program-program unggulan Perangkat Daerah (terpilih) yang paling tinggi relasinya (*leading indicators*) bagi tercapainya target Sasaran Pembangunan Daerah tahun rencana.

Dalam menentukan prioritas pembangunan, terlebih dahulu dilakukan identifikasi permasalahan pembangunan daerah yang bersifat internal maupun eksternal.

Tidak semua program prioritas dapat menjadi Prioritas Pembangunan Daerah, disesuaikan dengan keterbatasan anggaran dan kemendesakan identifikasi masalah dan korelasinya terhadap pencapaian tujuan dan sasaran sebagaimana yang tertuang dalam RPJMD. Suatu prioritas pembangunan di masa lalu yang telah berhasil dicapai, tidak lagi diprioritaskan di masa berikutnya, terkecuali hal yang sangat mendesak dan memiliki daya ungkit besar terhadap capaian kinerja Pemerintah Daerah dan berdampak luas bagi masyarakat yang tetap harus dijaga kesinambungannya (*performance maintenance*) selain itu pula dengan memperhatikan tujuan dan sasaran Pembangunan Nasional maupun Provinsi hal ini guna tercapainya harmonisasi antar perencanaan pembangunan .

Bagan alir perumusan awal prioritas pembangunan daerah dan program digambarkan sebagai berikut:

Gambar 4. 1

Bagan alir proses perumusan prioritas dan sasaran Pembangunan daerah tahunan



Adapun Kriteria yang digunakan dalam penyusunan prioritas dilakukan dengan memperhatikan beberapa hal, sebagai berikut :

1. Memperhatikan Arah Kebijakan dan Prioritas Pembangunan Nasional dalam RPJMN 2020–2024 serta menyikapi Kebijakan Pembangunan Nasional;
2. Memperhatikan Arah Kebijakan dan Prioritas Pembangunan Provinsi dalam RPD 2024–2026 serta menyikapi Kebijakan Pembangunan Provinsi Tahun

2024;

3. Perwujudan pencapaian Visi dan Misi Kabupaten Luwu Timur sebagaimana tertuang dalam RPJMD Kabupaten Luwu Timur Tahun 2021-2026;
4. Memperhatikan hasil Pengendalian dan Evaluasi Kinerja Pembangunan Daerah terhadap pencapaian Visi dan Misi serta Arah Kebijakan dan Prioritas Pembangunan dalam RPJMD Kabupaten Luwu Timur Tahun 2021-2026;
5. Memperhatikan dan mengantisipasi perkembangan dinamika lingkungan strategis internal maupun eksternal;
6. Meningkatkan sinergitas dan kesinambungan Kebijakan antara Pemerintah, Pemerintah Provinsi dan Pemerintah Kabupaten/Kota;
7. Percepatan implementasi pencapaian sasaran Standar Pelayanan Minimal (SPM) pada urusan kewenangan Wajib yang telah ditetapkan oleh Kementerian/Lembaga sesuai dengan kewenangan Kabupaten/Kota;
8. Membangun keterbukaan informasi dan komunikasi publik dengan pelibatan seluruh stakeholder;
9. Memantapkan kondusifitas wilayah/daerah sebagai dukungan terhadap pembangunan sektor lainnya melalui Penanganan Terpadu Gangguan Keamanan Dalam Negeri bersama unsur terkait;
10. Merupakan perwujudan Reformasi Birokrasi dan Tata Kelola Pemerintahan yang baik;
11. Meningkatkan kualitas Perencanaan dan Penganggaran Pembangunan Daerah dengan meningkatkan kualitas belanja berbasis kinerja, efektif, efisien, transparan, akuntabel dan mengutamakan belanja publik/produktif yang memberikan dampak multiplier tinggi untuk peningkatan kesejahteraan masyarakat;
12. Pengembangan sektor/bidang yang terkait keunggulan kompetitif daerah dan mendukung Sistem Inovasi Daerah;
13. Program dan kegiatan terpilih harus merupakan Kewenangan Kabupaten/Kota dan Pemerintah Pusat serta sesuai dengan Tupoksi Perangkat Daerah bersangkutan sebagaimana tertuang dalam Peraturan Pemerintah Nomor 72 Tahun 2019 tentang Perubahan Atas Peraturan

Pemerintah Nomor 18 Tahun 2016 tentang Perangkat Daerah ;

14. Merupakan respon relevan terhadap Isu Strategis dan masalah mendesak yang faktual di hadapi pada Tahun 2024;
15. Program dan kegiatan terpilih merupakan program dan kegiatan yang menyentuh secara langsung bagi usaha pemecahan masalah mendasar yang berkembang dalam masyarakat; dan
16. Selaras dan konsisten dengan kebijakan pemerintah pusat untuk mengantisipasi dan penyelesaian target-target Pembangunan Nasional.

Dengan demikian, suatu program pembangunan daerah merupakan program atau sekumpulan program unggulan sebagaimana tertuang dalam RPJMD Tahun 2021 - 2026 yang didasarkan pada hasil perumusan teknokratis dan dikompilasikan dengan penjangkaran aspirasi masyarakat melalui Musrenbang Tahun 2023 dalam rangka penyusunan RKPD Tahun 2024.

Sebagaimana yang diamanahkan dalam permendagri 86 tahun 2017 bahwa Penyusunan RKPD yang mengacu pada RPJMD, yang mana fokus pembangunan di arahkan pada Pembangunan Daerah secara menyeluruh di berbagai bidang dengan menekankan pencapaian peningkatan daya saing perekonomian daerah yang ditopang oleh potensi dan sumber daya yang dimiliki.

Guna mewujudkan Prioritas Pembangunan tersebut maka ditetapkan 6 Misi yang saling mendukung satu sama lain dalam mewujudkan visi daerah yaitu:

1. Meningkatkan kesejahteraan dan taraf hidup masyarakat secara menyeluruh;
2. Mengembangkan perekonomian daerah yang berdaya saing dan berjangkaran luas;
3. Menyediakan infrastruktur daerah yang memadai dan lingkungan yang berkualitas;
4. Menciptakan pemerintahan dan pelayanan publik yang lebih baik;
5. Mewujudkan ketentraman dan ketertiban bagi seluruh warga masyarakat;
6. Menjamin keberlangsungan pembangunan yang berbasis pada agama dan budaya;

4.1. Tujuan Dan Sasaran Pembangunan.

Pembangunan pada Tahun 2024 merupakan pelaksanaan Tahun Ketiga RPJMD 2021-2026, fokus pembangunan diarahkan kepada penajaman pencapaian target kinerja sebagaimana yang tertuang dalam Dokumen RPJMD. Tujuan dan Sasaran Pembangunan Tahun 2024 mengacu pada Visi Pemerintah Kabupaten Luwu Timur Tahun 2021-2026.

Tujuan dan sasaran pembangunan dirumuskan untuk memberikan arah terhadap program pembangunan daerah serta dalam rangka memberikan kepastian operasionalisasi dan keterkaitan antara misi dengan program pembangunan sehingga memberikan gambaran yang jelas tentang ukuran-ukuran terlaksananya misi dan tercapainya visi. Tujuan dan sasaran pembangunan menunjukkan tingkat prioritas tertinggi dalam perencanaan pembangunan jangka menengah yang selanjutnya akan menjadi dasar dalam mengukur kinerja pembangunan secara keseluruhan.

Tujuan dan sasaran pembangunan dalam Rencana Kerja Pemerintah Daerah Kabupaten Luwu Timur Tahun 2024 diturunkan berdasarkan misi pembangunan sebagaimana ditetapkan dalam RPJMD Kabupaten Luwu Timur Tahun 2021-2026. Selain itu perumusan tujuan dan sasaran pembangunan Kabupaten Luwu Timur memperhatikan tujuan dan sasaran pembangunan nasional serta tujuan dan sasaran pembangunan Provinsi Sulawesi Selatan dalam rangka mewujudkan keselarasan sasaran pembangunan antar tingkatan pemerintahan.

Tujuan dan Sasaran Pembangunan Daerah Kabupaten Luwu Timur Tahun 2024 merupakan sesuatu yang ingin dicapai dari setiap misi yang dirumuskan secara spesifik, realistis dengan sasaran yang terukur dan dapat dicapai dalam periode yang direncanakan. Dengan merujuk kepada hasil evaluasi kinerja pembangunan tahun 2022 dan tahun berjalan 2023 serta perumusan permasalahan dan tantangan pembangunan yang mungkin dihadapi pada Tahun 2022 baik internal maupun eksternal, serta dengan memperhatikan kerangka pendanaan daerah dan capaian Kinerja Pembangunan Daerah, guna memaksimalkan pencapaian Tujuan dan sasaran dalam kerangka penajaman perwujudan pencapaian Visi Pembangunan sebagaimana yang tertuang dalam RPJMD Kabupaten Luwu Timur Tahun 2021-2026. Keterkaitan hubungan antara

pokok visi dan rumusan misi sebagaimana yang digambarkan pada tabel dibawah ini.

Tabel 4. 1
Penjelasan Pokok Visi RPJMD Kabupaten Luwu Timur 2021-2026

Visi	Pokok Visi	Penjelasan Visi
<p>“Luwu Timur yang Berkelanjutan dan Lebih Maju Berlandaskan Nilai Agama dan Budaya”</p>	<p>Berkelanjutan</p>	<p>Mengandung makna bahwa apa yang dilakukan pada hari ini merupakan bagian dari masa lalu. Demikian juga bahwa apa yang dilakukan di hari esok merupakan kelanjutan dari apa yang dilakukan hari ini. Di dalam proses yang berkelanjutan tersebut dapat diambil pelajaran, bahwa apa yang baik di masa lalu dapat diteruskan ke masa depan. Kemudian apa yang buruk di masa lalu, hendaknya menjadi hikmah untuk perbaikan di masa depan. Demikian halnya bahwa dengan berkelanjutan dimaksudkan agar apa yang dilakukan saat ini dan beberapa tahun ke depan, hendaknya mempertimbangkan kepentingan generasi yang akan datang. Salah satu aspek penting dari keberlanjutan adalah ketersediaan sumberdaya alam yang tidak hanya untuk memenuhi kebutuhan generasi saat ini tetapi juga memperhatikan generasi berikutnya. Dengan demikian, penekanan pokok visi ini adalah keberlanjutan sumberdaya alam yang menjadi andalan pembangunan Kabupaten Luwu Timur serta keberlanjutan daya dukung dan daya tamping lingkungan hidup</p>
	<p>Lebih maju</p>	<p>Mengandung makna bahwa apa yang akan dilakukan ke depan diupayakan agar hasilnya menjadi lebih baik dari capaian di masa lalu. Capaian-capaian yang menggembirakan</p>

Visi	Pokok Visi	Penjelasan Visi
		di masa lalu, tidak boleh membuat Luwu Timur menjadi lengah, menjadi motivasi untuk terus bergerak menjadi lebih baik lagi. Demikian juga, terhadap apa yang masih kurang dan menjadi kelemahan di masa lalu, menjadi pemberi semangat agar di masa depan Luwu Timur berbenah atas kekurangan dan kelemahan tersebut, sehingga dapat berbalik keunggulan daerah. Aspek yang terkandung dalam pokok visi maju adalah kesejahteraan masyarakat secara umum.
	Berlandaskan nilai agama dan budaya	Mengandung makna bahwa apa yang akan dilakukan secara berkelanjutan dan semangat untuk lebih maju hanya akan terwujud ketika nilai-nilai agama dan budaya hadir pada setiap langkah-langkah pelak-sanaan pembangunan, penyelenggaraan pemerintahan, dan pembinaan kemasyarakatan.

Sumber: RPJMD Kabupaten Luwu Timur 2021-2026

Tabel 4. 2
Keterkaitan Pokok Visi dan Misi serta Penjelasan Misi RPJMD
Kabupaten Luwu Timur 2021-2026

No.	Pokok Visi	Misi	Penjelasan Misi
1.	Berkelanjutan	Meningkatkan kesejahteraan dan taraf hidup masyarakat secara menyeluruh	dimaksudkan bahwa dalam kurun waktu 2021-2026 akan dilaksanakan upaya umum agar masyarakat Luwu Timur semakin meningkat kesejahteraan dan taraf hidupnya dengan ditandai oleh meningkatnya PDRB per kapita, menurunnya angka pengangguran, menurunnya rasio jumlah penduduk miskin, meningkatnya indeks pendidikan dan kesehatan, serta meningkatnya daya beli masyarakat
		Mengembangkan perekonomian daerah yang berdaya saing dan	dimaksudkan sebagai upaya umum agar perekonomian

Rencana Kerja Pemerintah Daerah (RKPD) Tahun 2024 Kabupaten Luwu Timur

No.	Pokok Visi	Misi	Penjelasan Misi
		berjaringan luas	Luwu Timur terus berkembang. Selain itu juga memiliki kapasitas daya saing yang berbasis pada pertanian olahan mendukung hilirisasi yang pada akhirnya meningkatkan nilai tambah, serta menguatkan struktur ekonomi dalam mendorong pertumbuhan ekonomi inklusif. Perekonomian Luwu Timur tersebut diupayakan berkembang dengan rantai pasok yang luas karena memiliki berbagai jaringan dalam konteks regional, nasional dan global
2.	Lebih Maju	Menciptakan pemerintahan dan pelayanan publik yang lebih baik	dimaksudkan bahwa dalam periode 2021-2026 tata kelola pemerintahan dan pelayanan publik di Luwu Timur didorong untuk menciptakan pemerintahan dan pelayanan publik yang lebih baik. Ini ditandai dengan upaya-upaya untuk terkelolanya pemerintahan daerah yang akuntabel, transparan dan partisipatif, serta pengembangan kerjasama yang fungsional dan produktif antara pemerintah kabupaten dan pemerintah desa serta dengan berbagai pihak. Misi ini juga mencakup upaya perluasan jangkauan dan intensitas layanan publik serta meningkatkan pendapatan asli daerah
		Menyediakan infrastruktur daerah yang memadai dan lingkungan yang berkualitas	dimaksudkan sebagai upaya umum dalam menyediakan infrastruktur wilayah pada berbagai sektor sehingga ketersediaanya lebih memadai dan terakses sampai pada daerah terisolasi. Misi ini juga mencakup upaya dalam menciptakan kondisi lingkungan yang lebih berkualitas dan responsif bencana. Misi ini termanifestasikan dalam bentuk meningkatnya indeks lingkungan hidup, terciptanya kepatuhan multipihak

Rencana Kerja Pemerintah Daerah (RKPD) Tahun 2024 Kabupaten Luwu Timur

No.	Pokok Visi	Misi	Penjelasan Misi
			terhadap Rencana Tataruang dan Rencana Wilayah (RTRW), serta peningkatan pada Indeks Kepuasan Masyarakat atas ketersediaan infrastruktur wilayah
3	Berlandas nilai agama dan budaya	Mewujudkan ketentraman dan ketertiban bagi seluruh warga masyarakat	Misi ini mencakup upaya umum dalam menjamin ketentraman dan ketertiban bagi seluruh warga masyarakat. Dalam misi ini, ketenteraman dan ketertiban ditempatkan sebagai prasyarat bagi berlangsungnya upaya pembangunan. Dalam konteks itu, mewujudkan ketentraman dan ketertiban bagi seluruh warga masyarakat seperti mata uang dengan dua sisi yang tak terpisahkan dari pelaksanaan pembangunan.
		Menjamin keberlangsungan pembangunan yang berbasis pada agama dan budaya	dimaksudkan agar pelaksanaan pembangunan dapat memberi jaminan terhadap keberlangsungan pembangunan di masa depan. Misi ini mengasumsikan bahwa ketersediaan sumberdaya alam dan sumberdaya manusia lebih prospektif lagi bagi masa depan Luwu Timur ketika proses atau pelaksanaan pembangunan didasari dengan nilai-nilai agama dan budaya. Nilai-nilai agama dan budaya tersebut menjadi sangat penting artinya. Ini telah ditunjukkan oleh sejarah perkembangan Luwu Timur di masa lalu yang masyarakatnya hidup dan berkembang dengan keberagamaan yang kuat serta penghayatan dan praktik budaya yang tinggi. Nilai-nilai agama dan budaya ini juga relevan dalam konteks keberlanjutan pembangunan, karena dari keduanya para penyelenggara pembangunan dapat termotivasi untuk mengendalikan diri terhadap

Rencana Kerja Pemerintah Daerah (RKPD) Tahun 2024 Kabupaten Luwu Timur

No.	Pokok Visi	Misi	Penjelasan Misi
			berbagai kemungkinan rusaknya tatanan keluarga, masyarakat, dan lingkungan fisik manusia

Sumber: RPJMD Kabupaten Luwu Timur 2021-2026

Berdasarkan hubungan antara Pokok Visi, Misi, selanjutnya dilakukan penajaman melalui penetapan tujuan dan sasaran Pembangunan yang hendak dicapai dalam RPJMD. Hal ini diartikan sebagai hasil-hasil pembangunan yang hendak dicapai dalam mewujudkan tujuan pembangunan berdasarkan visi-misi melalui perencanaan operasional Tahunan RPJMD yang dituangkan dalam dokumen perencanaan Tahunan atau yang disebut dengan Rencana Kerja Pemerintah Daerah (RKPD) . Sasaran RPJMD ini kemudian dijabarkan dari setiap tujuan dimana sebuah tujuan dapat terjabarkan dalam lebih dari satu sasaran sesuai kompleksitas tujuan tersebut. Indikator kinerja sasaran ditetapkan pada level outcome dan target kinerja ditetapkan berdasarkan analisis capaian kinerja selama ini dan kapasitas fiskal dalam pembiayaan pembangunan untuk tahun rencana. Rumusan sasaran, indikator kinerja sasaran dan target kinerja sasaran pada RKPD Tahun 2023 secara rinci dapat dilihat pada Tabel 4.3 sebagai berikut:

Tabel 4. 3
 Hubungan Misi, Tujuan dan Sasaran RPJMD 2021-2026
 berdasarkan Target RKPD Kabupaten Luwu Timur 2024

NO	MISI	TUJUAN/SASARAN	INDIKATOR	SATUAN	TARGET	
					RKPD 2024	RPJMD
1	2	3	4	5	6	7
1	Meningkatkan kesejahteraan dan taraf hidup masyarakat secara menyeluruh (M1)	Tujuan-1: Mewujudkan peningkatan dan pemerataan kesejahteraan masyarakat (T1)	1 Angka Kemiskinan	%	6,24	6,24
		Sasaran-1: Meningkatnya Kualitas manusia yang berdaya saing (S1)	2 Indeks Pembangunan Manusia (IPM)	Nilai	74,40	74,40
		Sasaran-2: Meningkatnya kualitas pembangunan desa yang merata dan berkelanjutan (S2)	3 Indeks Desa Membangun (IDM)	Status Desa	Maju	Maju
		Sasaran-3: Meningkatnya Pemberdayaan Gender (S3)	4 Indeks Pemberdayaan Gender (IPG)	Nilai	90,05	90,05

Rencana Kerja Pemerintah Daerah (RKPD) Tahun 2024 Kabupaten Luwu Timur

NO	MISI	TUJUAN/SASARAN	INDIKATOR	SATUAN	TARGET		
					RKPD 2024	RPJMD	
1	2	3	4	5	6	7	
2	Mengembangkan perekonomian daerah yang berdaya saing dan berjangkauan luas (M2)	Tujuan-2:					
		Meningkatkan pertumbuhan ekonomi daerah yang berkeadilan (T2)	5	Pertumbuhan Ekonomi	%	2,98-3,71	2,98-3,71
			6	Rasio Gini	Nilai	0.247	0.247
		Sasaran-4:					
		Meningkatnya pertumbuhan sektor unggulan daerah (S4)	7	Pertumbuhan PDRB Sektor Unggulan	%	2.08	2.08
3	Menyediakan infrastruktur daerah yang memadai dan lingkungan yang berkualitas (M3)	Sasaran-5:					
		ketersediaan lapangan pekerjaan dan lapangan usaha (S5)	8	Tingkat Pengangguran Terbuka (TPT)	%	2.80	2.80
		Tujuan-3:					
		Meningkatkan kapasitas dan kualitas infrastruktur daerah secara berkelanjutan (T3)	9	Indeks daya saing infrastruktur daerah	nilai	2,2638 (Sedang)	2,2638 (Sedang)
		Sasaran-6:					
4	Menciptakan pemerintahan dan pelayanan publik yang lebih baik (M4)	Meningkatnya daya guna dan hasil guna infrastruktur daerah (S6)	10	Indeks kepuasan layanan infrastruktur	Nilai	75,15	75,15
		Sasaran-7:					
		Terpeliharanya kualitas lingkungan hidup dan ketahanan bencana (S7)	11	Indeks Kualitas Lingkungan Hidup Daerah (IKLH)	Point	88,35	88,35
			12	Indeks Risiko Bencana (IRB)	Nilai	202 (TINGGI)	202 (TINGGI)
		Tujuan-4:					
5	Mewujudkan ketenteraman dan ketertiban bagi seluruh warga masyarakat (M5)	Mewujudkan tata kelola pemerintahan yang baik, bersih dan melayani (T4)	13	Indeks Reformasi Birokrasi (IRB)	Predikat	A	A
		Sasaran-8:					
		Meningkatnya akuntabilitas kinerja dan keuangan (S8)	14	Indeks pengelolaan keuangan daerah (IPKD)	Predikat	A (Baik)	A (Baik)
			15	Nilai SAKIP Daerah	Predikat	A	A
		Sasaran-9:					
6	Menjamin keberlangsungan pembangunan yang berbasis pada agama dan budaya	Meningkatnya kualitas pelayanan publik (S9)	16	IKM Pelayanan SPM (Nilai)	Nilai	85,68	85,68
			17	IKM Pelayanan Perijinan dan non Perijinan (Nilai)	Nilai	86,23	86,23
		Tujuan-5:					
5	Mewujudkan ketenteraman dan ketertiban bagi seluruh warga masyarakat (M5)	Meningkatkan kepatuhan masyarakat terhadap norma ketertiban dan ketenteraman (T5)	18	Angka Kriminalitas	Point	0,000473	0,000473
		Sasaran-10:					
6	Menjamin keberlangsungan pembangunan yang berbasis pada agama dan budaya	Terpeliharanya Rasa Aman dan damai dalam masyarakat	19	Indeks Ketertiban dan Ketenteraman	Nilai	77,21	77,21
		Tujuan-6:					
6	Menjamin keberlangsungan pembangunan yang berbasis pada agama dan budaya	Meningkatkan toleransi dan kualitas kehidupan beragama serta ketahanan budaya daerah (T6)	20	Indeks kerukunan umat beragama	Nilai	76,00	76,00

NO	MISI	TUJUAN/SASARAN	INDIKATOR	SATUAN	TARGET	
					RKPD 2024	RPJMD
1	2	3	4	5	6	7
	(M6)		21 Indeks Pembangunan Kebudayaan	Nilai	55.27	55.27
		Sasaran-11: Meningkatnya penerapan nilai-nilai agama dan budaya sebagai landasan pembangunan (S11)	22 Cakupan penerapan nilai Agama dalam masyarakat	%	95	95
			23 Cakupan penerapan nilai budaya dalam masyarakat	%	95	95

Sumber: RPJMD Kabupaten Luwu Timur 2021-2026

4.2 Prioritas dan Sasaran Pembangunan Tahun 2024.

Dalam penentuan Prioritas Pembangunan Daerah haruslah mempertimbangkan pencapaian tujuan umum Penyelenggaraan Pemerintahan Daerah yaitu Meningkatkan Kesejahteraan Rakyat, Meningkatkan Pelayanan Umum, serta mampu Meningkatkan Daya Saing Daerah.

Selain berpedoman Visi dan Misi Pembangunan Kabupaten Luwu Timur Prioritas Pembangunan Daerah juga mempertimbangkan Isu Strategis Pembangunan Daerah yang teridentifikasi berdasarkan hasil evaluasi yang telah dilakukan. Selain itu, penentuan Prioritas Pembangunan Daerah juga mempertimbangkan beberapa hal lain seperti Kebijakan Pembangunan Provinsi dan Nasional serta perkembangan Ekonomi Regional.

Sebagaimana yang telah dijelaskan pada sub bab sebelumnya bahwa dalam merumuskan prioritas dan arah kebijakan pembangunan daerah selain berpedoman pada rencana pembangunan jangka panjang daerah (RPJMD) Tahun 2021-2026 juga memperhatikan tujuan, sasaran strategi dan arah kebijakan pembangunan sebagaimana yang tertuang dalam Rencana Kerja Pembangunan (RKP) dan RKPD Provinsi Sulawesi Selatan Tahun 2024, hal ini dimaksudkan guna terwujudnya sinkronisasi perencanaan pembangunan yang berkesesuaian secara Nasional pada seluruh level tingkat pemerintahan.

4.2.1 Prioritas dan Arah Kebijakan Pembangunan Nasional Tahun 2024.

Arah Kebijakan Pembangunan Nasional merupakan pedoman untuk merumuskan Prioritas dan Sasaran Pembangunan Nasional serta Rencana Program dan Kegiatan Pembangunan Daerah yang dilakukan melalui pendekatan Politik, Teknokratik, Partisipatif, *Bottom Up* dan *Top Down*. Keberhasilan Pembangunan Nasional adalah keberhasilan dari pencapaian semua Sasaran dan Prioritas serta Program dan Kegiatan Pembangunan Daerah yang ditetapkan dalam RKPD dan dilaksanakan secara nyata oleh semua Pemangku Kepentingan.

Tema Pembangunan RKP 2024 disusun dengan mempertimbangkan Sasaran Pembangunan Jangka Menengah RPJMN 2020-2024, hasil Evaluasi Kinerja Pembangunan dan Anggaran Tahun 2022 serta Kebijakan Pembangunan Tahun 2023 guna menjamin keberlanjutan pembangunan.

Tema Pembangunan Rencana Kerja Pemerintah (RKP) 2024 adalah **“Mempercepat Transformasi Ekonomi yang Inklusif dan Berkelanjutan”**. Tema RKP Tahun 2024 difokuskan untuk mencapai target-target pembangunan dalam RPJMN Tahun 2020– 2024 serta meletakkan fondasi yang kokoh menuju Indonesia Emas 2045. Adapun Sasaran pembangunan tahun 2024 sebagaimana ditunjukkan pada Gambar 4.2 dibawah ini.

Gambar 4.2



Sumber: Kementerian Bappenas/PPN

Dengan Mengacu pada Tema, Fokus, dan Sasaran Pembangunan tersebut diatas, maka Arah Kebijakan yang menjadi Prioritas RKP 2024 adalah :



Sumber: Kementerian Bappenas/PPN

Sebagai operasionalisasi dari arah kebijakan pembangunan tahun 2024, disusun strategi pembangunan tahun 2024 yang melekat pada masing-masing arah kebijakan sebagaimana termuat pada gambar di bawah ini :

Gambar 4.3
STRATEGI PEMBANGUNAN RKP TAHUN 2024

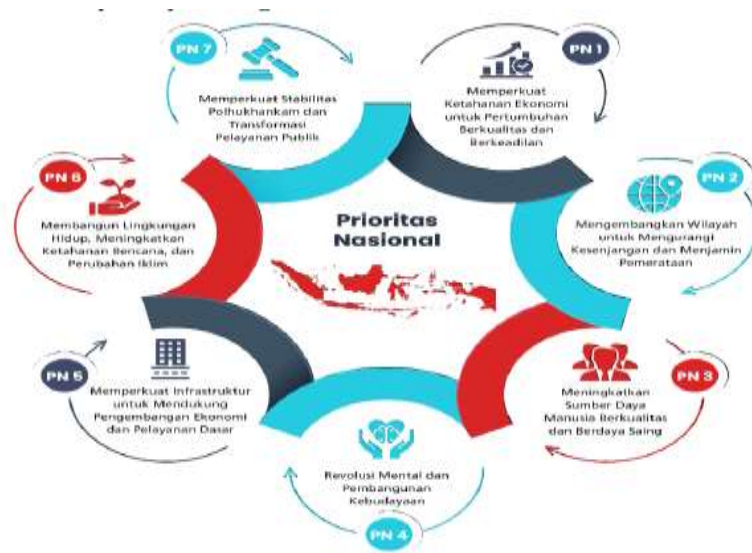


Sumber: Kementerian Bappenas/PPN



Arah kebijakan dan strategi pembangunan nasional tahun 2024 dituangkan ke dalam 7 (tujuh) Prioritas Nasional (PN) RKP Tahun 2024. Tujuh PN tersebut merupakan Agenda Pembangunan yang terkandung dalam RPJMN Tahun 2020–2024 dan tetap dilanjutkan pada RKP Tahun 2024 sebagai koridor pencapaian tema, arah kebijakan dan strategi pembangunan. Hal ini juga dimaksudkan untuk menjaga kesinambungan pembangunan serta mengoptimalkan efektivitas pengendalian pencapaian sasaran pembangunan jangka menengah. Prioritas Nasional RKP Tahun 2024 ditampilkan pada Gambar 4.4.

Gambar 4. 4
Prioritas Pembangunan Nasional Tahun 2024



Sumber: RPJMN 2020-2024 kementerian Bappenas/PPN

4.2.2 Prioritas dan Arah Kebijakan Pembangunan Provinsi Sulawesi Selatan Tahun 2024

Prioritas Pembangunan Provinsi Sulawesi Selatan Tahun 2024 merupakan agenda tahunan pembangunan pemerintah daerah yang terlahir dijabarkan dari RPD Provinsi Sulawesi Selatan Tahun 2024-2026 dan mengacu pada prioritas nasional yang termuat pada RPJMN tahun 2020-2024. Prioritas pembangunan daerah dirumuskan sebagai upaya untuk menyelesaikan permasalahan pembangunan daerah, isu strategis dan disusun berdasarkan arah kebijakan RPD Provinsi Sulawesi Selatan Tahun 2024-2026 serta untuk menjamin sinergitas pembangunan

nasional dan daerah.

Sehubungan dengan hal tersebut, maka ditetapkan tema pembangunan daerah tahun 2024 yaitu “**Peningkatan Pemerataan Pembangunan untuk Pertumbuhan yang Inklusif**”, dengan prioritas pembangunan sebagai berikut:

1. Peningkatan Tata Kelola Penyelenggaraan Pemerintahan Yang Akuntabel Dan Inovatif
2. Peningkatan Pembangunan Infrastruktur Yang Berkualitas Dan Merata
3. Peningkatan Produktivitas Dan Nilai Tambah Produk Unggulan Daerah
4. Peningkatan Kesejahteraan Masyarakat Yang Berkualitas Dan Merata
5. Pembangunan Kualitas Lingkungan Hidup Yang Berkelanjutan
6. Pembentukan Karakter Dan Akhlaq Sdm Yang Berintegritas, Religious Dan Loyal Serta Profesional

Dalam mencapai prioritas pembangunan tersebut, maka pembangunan daerah Provinsi Sulawesi Selatan tahun 2024 difokuskan pada sasaran sebagai mana pada tabel berikut:

Tabel 4.4
Tujuan dan Sasaran Pembangunan Tahun 2024

Tujuan/Sasaran		Indikator Kinerja Tujuan/ Sasaran		Target	
				2024	
Tujuan 1	Mengoptimalkan tata kelola penyekenggaraan pemerintahan yang akuntabel		1	Indeks Reformasi Birokrasi	BB (>70 - 80)
	Sasaran 1	Meningkatnya akuntabilitas kinerja pemerintahan daerah	2	Nilai SAKIP Provinsi	BB (>70-80)
	Sasaran 2	Optimalnya Kualitas pelayanan public	3	Indeks Pelayanan Publik	A- (4,01 – 4,50)
Tujuan 2	Meningkatkan Pembangunan Infrastuktur yang berkualitas dan merata		4	Indeks Williamson	0,528
	Sasaran 3	Meningkatnya aksesibilitas infrastruktur wilayah	5	Indeks Layanan Infrastruktur	84,97
Tujuan 3	Meningkatkan Kesejahteraan masyarakat secara merata		6	PDRB Perkapita ADHB (Juta Rp)	70,7
			7	Gini Rasio	0,361-0,363
	Sasaran 4	Meningkatnya Kualitas dan Penyerapan Tenaga Kerja	8	Tingkat Pengangguran Terbuka (TPT)	3,59-4,3
	Sasaran 5	Meningkatkan Pertumbuhan Perekonomian Daerah yang berkualitas	9	Pertumbuhan ekonomi	5,23-6,71

Tujuan/Sasaran			Indikator Kinerja Tujuan/ Sasaran		Target 2024
	Sasaran 6	Menurunnya Angka kemiskinan	10	Angka Kemiskinan	8,31
	Sasaran 7	Meningkatnya Kualitas SDM yang Kompetitif dan Inklusif	11	IPM	74,02
	Sasaran 8	Meningkatnya Kualitas dan Kesenjangan Gender dalam Pembangunan	12	Indeks Pembangunan Gender (IPG)	93,65
Tujuan 4	Meningkatkan kualitas lingkungan hidup yang Berkelanjutan dan Berketahanan Bencana		13	IKLH	73,57
	Sasaran 9	Terpeliharanya kualitas lingkungan hidup serta kemampuan adaptasi dan mitigasi perubahan iklim	14	Potensi Penurunan emisi GRK	1.823.583

Sumber: RPD Provinsi Sulawesi Selatan Tahun 2024-2026

Adapun Target Indikator Makro Tahun 2024 Provinsi Sulawesi Selatan sebagai berikut :

1. Pertumbuhan Ekonomi (%) : 5,23-6,71
2. Tingkat Pengangguran Terbuka (TPT) (%) : 3,59-4,3
3. Tingkat Kemiskinan (%) : 8,31
4. Rasio Gini (Indeks) : 0,361-0,363
5. Indeks Pembangunan Manusia (IPM) : 74,02

Arah Kebijakan adalah rumusan kerangka pikir atau kerangka kerja untuk menyelesaikan permasalahan pembangunan dalam mengantisipasi isu strategis daerah yang dilaksanakan secara bertahap sebagai penjabaran dan turunan dari strategi. Perumusan arah kebijakan pembangunan daerah pada RKPD Provinsi Sulawesi Selatan Tahun 2024 disusun berdasarkan Dokumen RPD Provinsi Sulawesi Selatan tahun 2024-2026. Perumusan arah kebijakan pembangunan daerah bertujuan untuk memberikan gambaran keterkaitan antara bidang urusan pemerintahan daerah dengan indikator kinerja tujuan dan sasaran.

Berdasarkan Tema, Fokus, dan Sasaran Pembangunan tersebut diatas, maka Arah Kebijakan Provinsi Sulawesi Selatan Tahun 2024 sebagai berikut:

- a. Peningkatan sistem manajemen organisasi pemerintahan dan manajemen SDM Aparatur
- b. Peningkatan tata kelola dan kinerja pemerintah daerah
- c. Peningkatan kualitas pengawasan penyelenggaraan pemerintahan

daerah secara transparan dan akuntabel

- d. Peningkatan penyediaan akses data, informasi dan inovasi serta kualitas pelayanan publik berbasis teknologi informasi yang didukung oleh keamanan informasi
- e. Peningkatan ketersediaan infrastruktur yang berkualitas dan memenuhi standar GESI (Gender Equality and Social Inclusion)
- f. Peningkatan akses terhadap penciptaan lapangan dan kesempatan kerja serta kesejahteraan tenaga kerja termasuk bagi penyandang disabilitas
- g. Peningkatan pengembangan potensi komoditas unggulan, pariwisata dan ekonomi kreatif berdasarkan potensi wilayah
- h. Peningkatan nilai investasi melalui promosi potensi daerah
- i. Peningkatan kualitas database masyarakat miskin dan pendampingan pemberian bantuan sosial tepat sasaran dan mendekatkan layanan dasar serta peningkatan pemberdayaan masyarakat Miskin
- j. Rehabilitasi sarana prasarana panti, peningkatan kemandirian penerima manfaat dalam panti dan Peningkatan ketepatan sasaran penyelenggaraan perlindungan social
- k. Peningkatan akses dan Kualitas Pendidikan menengah, khusus dan vokasi termasuk pendidikan inklusi terutama bagi masyarakat rentan
- l. Peningkatan kualitas dan ketersediaan sarana dan prasarana yang menunjang perbaikan kualitas pendidikan
- m. Peningkatan sarana/ prasarana dan kualitas layanan kesehatan masyarakat yang Inklusif
- n. Peningkatan dukungan dan koordinasi dengan pemerintah pusat dan kabupaten/kota dalam upaya pencegahan dan penanganan stunting
- o. Penguatan pelembagaan PUG dalam perencanaan, penganggaran, pelaksanaan, dan pengawasan pembangunan daerah
- p. Peningkatan kapasitas lembaga penyedia layanan pemberdayaan perempuan di tingkat provinsi
- q. Peningkatan keberdayaan dan partisipasi perempuan dalam pembangunan ekonomi, sosial, politik, dan lapangan kerja formal,

- termasuk bagi kelompok rentan
- r. Peningkatan cakupan pemenuhan hak dan perlindungan anak di seluruh sektor pembangunan
 - s. Peningkatan pengelolaan sektor pertanian, perkebunan, peternakan, perikanan, kelautan dan kehutanan secara berkelanjutan dan berkeadilan
 - t. Peningkatan kualitas air, udara dan air laut serta upaya pencegahan pencemaran dan kerusakan lingkungan hidup
 - u. Peningkatan kemampuan adaptasi dan mitigasi terhadap perubahan iklim, termasuk kelompok rentan,serta implementasi pembangunan rendah karbon dan berketahanan iklim.

4.2.3 Prioritas dan Arah Kebijakan Pembangunan Kabupaten Luwu Timur Tahun 2024.

Sebagaimana arahan RPJMD Kabupaten Luwu Timur 2021-2026 dimana pada Tahun 2024 upaya pembangunan diarahkan terhadap Peningkatan ketahanan desa dan juga melakukan akselerasi terhadap reformasi birokrasi serta menyukseskan Penyelenggaraan Demokrasi menjadi prioritas utama di tahun 2024.

Arah Kebijakan adalah rumusan kerangka pikir atau kerangka kerja untuk menyelesaikan permasalahan pembangunan dan mengantisipasi isu strategis Daerah/ Perangkat Daerah yang dilaksanakan secara bertahap sebagai penjabaran strategi. Arah kebijakan pembangunan jangka menengah daerah merupakan pedoman untuk menentukan tahapan dan prioritas pembangunan lima tahunan guna mencapai Sasaran RPJMD secara bertahap. Tahapan dan prioritas yang ditetapkan mencerminkan urgensi permasalahan dan isu strategis yang hendak diselesaikan berkaitan dengan pengaturan waktu. Kebijakan tahunan yang belum terlaksana tetap akan menjadi perhatian pada tahun berikutnya disamping kebijakan prioritas tahun berjalan.

Penekanan prioritas pada setiap tahapan berbeda-beda, namun memiliki kesinambungan dari satu periode ke periode lainnya dalam rangka mencapai sasaran tahapan 5 (lima) tahunan dalam RPJMD. Penekanan prioritas tersebut bukan berarti bahwa program/kegiatan/Sub Kegiatan pembangunan operasional pada OPD di luar yang diprioritaskan tidak berjalan, tetapi berjalan dengan penekanan strategis yang lebih rendah dibanding yang diprioritaskan.

4.2.3.1 Tema Pembangunan

Tema Pembangunan RKPD Kabupaten Luwu Timur Tahun 2024 disusun mengacu pada Sasaran Pembangunan Jangka Menengah RPJMD 2021-2026, hasil Evaluasi Kinerja Pembangunan dan Anggaran Tahun 2022 serta Kebijakan Pembangunan Tahun 2024 guna menjamin keberlanjutan pembangunan.

Tema Pembangunan Kabupaten Luwu Timur Tahun 2024 adalah ***“Peningkatan Ketahanan Desa, Akselerasi Reformasi Birokrasi, Dan Penyelenggaraan Demokrasi Substantif”***.

Peningkatan ketahanan desa dimaksudkan untuk meningkatkan kemampuan desa untuk mengatasi tantangan eksternal dan internal, seperti perubahan iklim, bencana alam, masalah ekonomi, dan krisis kesehatan. Ini dapat dilakukan dengan berbagai cara, seperti meningkatkan infrastruktur fisik, meningkatkan akses terhadap sumber daya, meningkatkan keterampilan penduduk desa, dan meningkatkan partisipasi masyarakat dalam pengambilan keputusan. Tujuannya adalah untuk membuat desa lebih stabil, sejahtera, dan mandiri.

Akselerasi reformasi birokrasi dimaksudkan pada upaya untuk mempercepat proses implementasi perubahan dan perbaikan dalam birokrasi pemerintah. Hal ini dapat meliputi tindakan seperti menetapkan tujuan dan target yang jelas, memberikan pelatihan dan sumber daya untuk mendukung implementasi reformasi, dan melibatkan semua pemangku kepentingan dalam proses ini. Selain itu, dapat termasuk penggunaan

teknologi dan otomasi untuk mempercepat proses dan meningkatkan efisiensi, serta tindakan untuk meningkatkan transparansi dan akuntabilitas. Tujuan dari akselerasi reformasi birokrasi adalah untuk mencapai hasil yang diinginkan dari reformasi lebih cepat dan efektif, serta untuk meningkatkan kinerja dan efektivitas birokrasi dalam melayani masyarakat.

Penyelenggaraan demokrasi substansif dimaksudkan sebagai upaya yang mengarah pada kualitas dan efektivitas proses demokrasi, bukan hanya pada keberadaan mekanisme-mekanisme formal demokrasi seperti pemilihan umum. Demokrasi substansif mengutamakan partisipasi aktif warga negara dalam pengambilan keputusan, perlindungan hak-hak asasi manusia, dan pemerataan kesempatan bagi semua individu dalam masyarakat. Penyelenggaraan demokrasi substansif meliputi beberapa hal, di antaranya:

1. Partisipasi aktif warga negara dalam proses pengambilan keputusan, termasuk memberikan kesempatan bagi masyarakat untuk berbicara, memberikan pendapat, dan mengajukan alternatif solusi.
2. Perlindungan hak asasi manusia, termasuk menjamin perlindungan bagi minoritas dan pemberian perlakuan yang sama bagi semua warga negara.
3. Pemerataan kesempatan bagi semua individu di masyarakat, termasuk melalui program-program pemerataan ekonomi dan pendidikan.
4. Transparansi dan akuntabilitas dalam proses pengambilan keputusan, termasuk melalui mekanisme pengawasan yang efektif dan sistem pengaduan yang mudah diakses.
5. Pemerintahan yang efektif dan efisien, termasuk dengan menjamin adanya mekanisme pengawasan yang baik dan sistem pengaduan yang mudah diakses.
6. Pendidikan politik yang baik, termasuk memberikan pendidikan politik kepada masyarakat dan memberikan kesempatan bagi masyarakat untuk belajar tentang demokrasi.

7. Penegakan hukum yang adil dan efektif, termasuk dengan menjamin adanya sistem peradilan yang independen dan efektif.

4.2.3.2 Sasaran Pembangunan

Sasaran dalam RKPD adalah rumusan kondisi yang menggambarkan tercapainya tujuan berupa hasil pembangunan daerah/perangkat daerah yang hendak diwujudkan yang diperoleh dari pencapaian *outcome* program perangkat daerah. Berdasarkan tema tersebut maka target Indikator sasaran Makro pembangunan Kabupaten Luwu timur pada RKPD tahun 2024 yang akan diwujudkan pada tahun 2024 sebagaimana pada gambar 4.7 dibawah:

Gambar 4. 7
Indikator Sasaran Makro Pembangunan RKPD tahun 2024



Sumber : RPJMD Kabupaten Luwu Timur Tahun 2021-2026

Dengan mempertimbangkan hasil evaluasi Pembangunan Daerah tahun 2022, serta target penetapan kinerja Tahun 2023 serta isu strategis daerah yang mungkin dihadapi pada Tahun 2023 kebijakan pembangunan tahun

2024 masih relevan untuk dilanjutkan, maka target sasaran makro pembangunan Daerah tersebut dijelaskan secara rinci sebagai berikut :

- a) Pertumbuhan Ekonomi Kabupaten Luwu Timur Tahun 2022 tumbuh positif sebesar 1,99 persen dibanding tahun 2021 yang angkanya negatif sebesar -1,39 persen. Peranan terbesar dalam pembentukan PDRB Kabupaten Luwu Timur dihasilkan oleh lapangan usaha pertambangan dan penggalian dimana pada tahun 2022 mencapai 50,04 persen atau meningkat dari tahun sebelumnya sebesar 43,99 persen. Berdasarkan harga konstan 2010 nilai PDRB Kabupaten Luwu Timur mengalami Peningkatan dari 16,03 triliun rupiah menjadi 16,35 triliun rupiah. Kondisi tersebut disebabkan oleh PDRB sektor pertambangan dan penggalian di tahun 2022 mengalami pertumbuhan sebesar 1,67 persen dimana pada tahun 2021 mengalami kontraksi sebesar -7,81 persen. Namun jika nilai Pertumbuhan Ekonomi dihitung tanpa sektor Pertambangan dan penggalian mengalami penurunan dari 5,76 persen pada tahun 2021 menjadi 2,31 persen di tahun 2022. Hal ini disebabkan oleh lapangan usaha pertanian, kehutanan dan perikanan yang peranannya dalam pembentukan PDRB tanpa sektor Pertambangan dan penggalian pada tahun 2022 mencapai 43,81 persen atau mengalami penurunan pertumbuhan sebesar -1,84 persen. Untuk Pertumbuhan ekonomi Kabupaten Luwu Timur di tahun 2023 diproyeksikan sebesar 2,98-3,71 persen dengan asumsi **Pertama**, diharapkan kondisi pemulihan ekonomi dunia yang sudah semakin stabil sehingga pertumbuhan sektor tambang dan penggalian dapat tumbuh secara positif terus menerus. **Kedua** pertumbuhan ekonomi nasional dan Provinsi akan terus memenerus mengalami tren yang positif pasca pemulihan ekonomi. **Ketiga** Melakukan Intervensi melalui kebijakan dalam rangka Meningkatkan pertumbuhan sektor unggulan daerah.
- b) Indeks Pembangunan Manusia (IPM) merupakan indikator penting untuk mengukur keberhasilan dalam upaya membangun kualitas hidup manusia di suatu wilayah. IPM menjelaskan bagaimana

penduduk dapat mengakses dan berpartisipasi dalam pembangunan yaitu untuk memperoleh akses akan pendapatan, kesehatan, pendidikan, dan sebagainya. IPM Kabupaten Luwu Timur pada tahun 2024 ditargetkan 74,40 poin. Pembangunan manusia di Kabupaten Luwu Timur terus mengalami peningkatan dari tahun ke tahun. Pada tahun 2022, Indeks Pembangunan Manusia (IPM) mencapai 73,92. Angka ini meningkat sebesar 0,92 poin dibandingkan tahun 2021. Hal ini mengindikasikan Intervensi Kebijakan Pemerintah Kabupaten Luwu Timur melalui program dan kegiatan yang mendukung IPM tepat sasaran sehingga kualitas Kesehatan, pendidikan, dan pengeluaran masyarakat Kabupaten Luwu Timur terus mengalami peningkatan tiap tahunnya.

- c) Persentase Penduduk Miskin di tahun 2022 sebesar 6,81 % atau mengalami penurunan sebesar 0,13 Poin dari persentase di tahun 2021 sebesar 6,94 %. Meskipun mengalami penurunan namun tetap dibutuhkan akselerasi dan upaya - upaya secara terpadu, melalui intervensi Program/Kegiatan/Subkegiatan dalam menekan dan menurunkan persentase kemiskinan yang di tahun 2024 diproyeksikan sebesar 6,24 % dan juga disertai penguatan kelembagaan dan sinkronisasi/harmonisasi kebijakan antara Pusat, Propinsi dan Kabupaten/Kota dan keterlibatan pihak Swasta;
- d) Persentase Tingkat Pengangguran Terbuka di tahun 2022 sebesar 4,48 % atau mengalami penurunan persentase dari 4,96 % di tahun 2021. Pada Tahun 2024 Tingkat Pengangguran Terbuka diproyeksikan sebesar 2,80 % sehingga dibutuhkan akselerasi secara terpadu dalam mencapai target yang ditetapkan pada tahun 2024 melalui peningkatan daya saing dan produktivitas tenaga kerja, perluasan dan pengembangan lapangan kerja baru terutama lapangan kerja produktif, mengembangkan start-up UMKM berbasis digital yang didukung melalui penguatan regulasi dan iklim yang kondusif untuk peningkatan investasi;

- e) Capaian Gini Ratio Kabupaten Luwu Timur di tahun 2022 sebesar 0,394 atau mengalami penurunan dibandingkan tahun 2021 sebesar 0,396. Penurunan Gini Ratio tersebut mengindikasikan bahwa selama periode tersebut terjadi perbaikan pemerataan pengeluaran penduduk di kabupaten Luwu Timur. Pada tahun 2024 Gini Ratio ditargetkan sebesar 0,247 atau 0,147 dari capaian di tahun 2022 .
- f) Selain indikator kinerja makro diatas adapun beberapa kebijakan pembangunan tahun 2024 dalam mendukung sasaran pembangunan di tahun 2024 antara lain:
1. Peningkatan Layanan pendidikan melalui Pemerataan dan penguatan tata kelola, aksesibilitas, sarana dan prasarana, serta peningkatan mutu pendidikan.
 2. Pembangunan kesehatan melalui pemenuhan akses dan mutu pelayanan kesehatan bagi Ibu, bayi, anak, remaja, lanjut usia dan masyarakat miskin, pemenuhan sarana prasarana pelayanan kesehatan dasar dan rujukan, perbaikan gizi masyarakat, pemberdayaan dan peningkatan peran swasta serta masyarakat dalam upaya pengendalian penyakit dan penyehatan lingkungan, peningkatan mutu tenaga kesehatan dengan pelatihan, sertifikasi dan penguatan kompetensi dan optimalisasi pelayanan Keluarga Berencana dan Keluarga Sejahtera, peningkatan keadilan gender, pengarusutamaan hak anak serta perlindungan terhadap perempuan dan anak;
 3. Peningkatan pengendalian pemanfaatan ruang dalam upaya pemulihan daya dukung dan daya tampung lingkungan serta pengurangan potensi ancaman bencana, fokus pada:
 - Peningkatan penanganan lahan kritis dan kerusakan wilayah pesisir melalui pelibatan serta peran aktif masyarakat;
 - Peningkatan pengendalian pencemaran dan kerusakan lingkungan melalui penguatan Kelembagaan masyarakat dan Penegakan hukum;

- Peningkatan pengelolaan Ruang Terbuka Hijau dalam rangka menjaga kualitas dan kuantitasnya;
 - Peningkatan konservasi sungai, dan danau untuk meningkatkan ketersediaan dan Keberlangsungan sumber daya air;
 - Pengendalian pemanfaatan ruang utamanya terkait pencegahan alih fungsi lahan produktif;
 - Peningkatan rehabilitasi hutan dan lahan dengan pelibatan masyarakat;
 - Peningkatan kapasitas manajemen pencegahan dan. Penanggulangan bencana meliputi mitigasi, kesiapsiagaan, tanggap darurat dan rehabilitasi-rekonstruksi pasca bencana.
4. Peningkatan pelayanan publik, penyelenggaraan tatakelola pemerintahan, difokuskan pada:
- Penerapan Inovasi dalam mendukung akselerasi Reformasi birokrasi secara berkelanjutan melalui Peningkatan layanan publik, peningkatan kompetensi aparatur pelayanan, optimalisasi ruang partisipasi publik, optimalisasi layanan terkait kecepatan, kemudahan, kepastian dan transparansi berbasis teknologi informasi, Optimalisasi Pencapaian SPM;
 - Pengembangan sumber daya aparatur yang berintegritas, netral, kompeten, kapabel, berkinerja tinggi, sejahtera diikuti dengan sistem pembinaan karir yang terbuka;
 - Peningkatan efektivitas, efisiensi dan transparansi penyelenggaraan pemerintahan didukung infrastruktur komunikasi dan informasi menuju *e-government*;
5. Mengurangi disparitas infrastruktur antar wilayah, peningkatan kinerja dan cakupan pelayanan jaringan irigasi, prasarana sumberdaya air, pengembangan sistem transportasi, sanitasi

dan air bersih untuk meningkatkan daya saing dan pemerataan pembangunan antarwilayah dengan inovasi pengembangan infrastruktur melalui Kolaborasi antar pemerintah daerah dengan dunia usaha;

6. Pembangunan Pertanian dalam arti luas guna mendukung kedaulatan pangan berbasis agribisnis kerakyatan melalui program Intensifikasi, ekstensifikasi dan diversifikasi, Peningkatan kapasitas kelembagaan petani, teknologi, akses pasar, Optimalisasi pemanfaatan lahan pertanian pangan berbasis organik/semi organik dan petani milenial serta pengendalian alih fungsi dalam mendukung program nasional lahan pangan berkelanjutan;
7. Pengembangan Pariwisata dengan memfokuskan pengembangan pada destinasi wisata yang menjadi unggulan kabupaten serta mengembangkan 1 desa 1 destinasi (one village one destination) yang merupakan salah satu bentuk percepatan pembangunan desa secara terpadu untuk mendorong transformasi sosial, budaya, dan ekonomi desa. Pengembangan wisata desa perlu mencermati potensi yang dimilikinya untuk diangkat dan dikembangkan agar memberikan nilai tambah serta menghasilkan produktivitas yang tinggi yang bertujuan meningkatkan pertumbuhan ekonomi, kesejahteraan masyarakat, mengentaskan kemiskinan, mengurangi pengangguran, melestarikan lingkungan dan sumber daya alam, serta memajukan kebudayaan;
8. Pengembangan kawasan pesisir dan sentra perikanan melalui peningkatan kapasitas dan akses terhadap sarana produksi, infrastruktur, teknologi dan pasar perikanan, serta pembinaan masyarakat nelayan mengenai pemanfaatan dan pengelolaan sumber daya alam wilayah pesisir dan lautan dalam mendukung kelestarian lingkungan berkelanjutan;

9. Peningkatan kesadaran akan pentingnya toleransi dalam keberagaman umat beragama dan budaya, serta untuk menciptakan suasana yang kondusif bagi keberlangsungan stabilitas daerah. Hal ini dapat dilakukan dengan meningkatkan pemahaman dan kesadaran akan pentingnya toleransi dan keragaman melalui pendidikan dan kampanye sosial. Kemudian dengan memperkuat toleransi umat beragama dan nilai budaya, dapat menciptakan suasana yang damai dan harmoni serta meningkatkan perdamaian dan stabilitas daerah.
10. Percepatan implementasi pencapaian sasaran Standar Pelayanan Minimal (SPM) pada urusan Kewenangan Wajib yang telah ditetapkan oleh Kementerian/Lembaga sesuai kewenangan Kabupaten;
11. Penguatan usaha skala kecil dan menengah, peningkatan akses terhadap pasar dan sumber daya melalui transformasi digital, fasilitasi dalam standarisasi produk UMKM dan IKM, perlindungan terhadap produk dalam negeri, pembinaan dan pemberdayaan KUMKM-IKM, sertifikasi kompetensi bagi calon tenaga kerja, mendayagunakan program/kegiatan sektoral di daerah untuk meningkatkan daya saing masyarakat dan dunia usaha, membangun strategi untuk meningkatkan investasi dengan penyerderhanaan perizinan, pelayanan terpadu satu pintu, hubungan industrial dan promosi, serta dukungan infrastruktur
12. Membangun keterbukaan informasi dan komunikasi publik dengan pelibatan seluruh stakeholder dan komunitas masyarakat berkebutuhan khusus guna mendorong peran aktif masyarakat dan menjamin hak masyarakat dalam pengambilan kebijakan publik sebagai mekanisme *check and balances*;
13. Dalam rangka pengelolaan pembangunan perdesaan perlu diperhatikan:
 - Dukungan pembangunan perdesaaan melalui kebijakan

- bantuan keuangan Khusus kepada pemerintah desa guna terwujudnya kemandirian desa;
- Sinergitas perencanaan pembangunan desa dengan kabupaten yaitu Rencana Pembangunan Jangka Menengah maupun Tahunan yang ditetapkan melalui Peraturan Desa harus sinergi dengan Rencana Kerja Pemerintah Daerah (RKPD) dan Rencana Pembangunan Jangka Menengah Daerah (RPJMD) 2021-2026;
14. Akselerasi dalam melaksanakan tata kelola pemerintahan yang baik dan perwujudan reformasi birokrasi dalam meningkatkan pelayanan kepada masyarakat, dan peningkatan kapasitas SDM Aparatur;
15. Meningkatkan kualitas perencanaan dan penganggaran pembangunan daerah dengan mewujudkan konsistensi antara perencanaan dan penganggaran, meningkatkan kualitas belanja langsung berbasis kinerja dengan mengedepankan prinsip pengelolaan yang efektif, efisien, transparan, akuntabel dan mengutamakan belanja publik produktif yang memberikan dampak multiplier tinggi untuk peningkatan kesejahteraan masyarakat;
16. Pengusulan Program dan Kegiatan RKPD Tahun 2024 harus mencerminkan kinerja yang terukur terhadap pencapaian indikator tujuan dan sasaran pembangunan sebagaimana yang tertuang dalam RPJMD 2021-2026 yang merupakan Indikator Kinerja Utama Daerah dan berbasis Sistem Informasi Perencanaan pembangunan (SIPD).

Selanjutnya guna menjamin konsistensi pelaksanaan perencanaan pembangunan yang terintegrasi antar dokumen maka sesuai dengan tujuan dan sasaran sebagaimana yang tertuang dalam RPJMD tahun 2021-2026 Target Sasaran RKPD tahun 2024 disajikan secara lengkap sebagaimana pada tabel 4.5 berikut:

Tabel 4. 5
Indikator Tujuan dan Sasaran Pembangunan
RKPD Kabupaten Luwu Timur Tahun 2024 berdasarkan RPJMD 2021-2026

NO	MISI	TUJUAN/SASARAN	INDIKATOR	SATUAN	TARGET		
					RKPD 2024	RPJMD	
1	2	3	4	5	6	7	
1	Meningkatkan kesejahteraan dan taraf hidup masyarakat secara menyeluruh (M1)	Tujuan-1:					
		Mewujudkan peningkatan dan pemerataan kesejahteraan masyarakat (T1)	1	Angka Kemiskinan	%	6,24	6,24
		Sasaran-1:					
		Meningkatnya Kualitas manusia yang berdaya saing (S1)	2	Indeks Pembangunan Manusia (IPM)	Nilai	74,40	74,40
		Sasaran-2:					
		Meningkatnya kualitas pembangunan desa yang merata dan berkelanjutan (S2)	3	Indeks Desa Membangun (IDM)	Status Desa	Maju	Maju
2	Mengembangkan perekonomian daerah yang berdaya saing dan berjangkauan luas (M2)	Sasaran-3:					
		Meningkatnya Pemberdayaan Gender (S3)	4	Indeks Pemberdayaan Gender (IPG)	Nilai	90,05	90,05
		Tujuan-2:					
		Meningkatkan pertumbuhan ekonomi daerah yang berkeadilan (T2)	5	Pertumbuhan Ekonomi	%	2,98-3,71	2,98-3,71
			6	Rasio Gini	Nilai	0.247	0.247
		Sasaran-4:					
3	Menyediakan infrastruktur daerah yang memadai dan lingkungan yang berkualitas (M3)	Meningkatnya pertumbuhan sektor unggulan daerah (S4)	7	Pertumbuhan PDRB Sektor Unggulan	%	2.08	2.08
		Sasaran-5:					
		ketersediaan lapangan pekerjaan dan lapangan usaha (S5)	8	Tingkat Pengangguran Terbuka (TPT)	%	2.80	2.80
		Tujuan-3:					
		Meningkatkan kapasitas dan kualitas infrastruktur daerah secara berkelanjutan (T3)	9	Indeks daya saing infrastruktur daerah	nilai	2,2638 (Sedang)	2,2638 (Sedang)
		Sasaran-6:					
4	Menciptakan pemerintahan dan pelayanan publik yang lebih baik (M4)	Meningkatnya daya guna dan hasil guna infrastruktur daerah (S6)	10	Indeks kepuasan layanan infrastruktur	Nilai	75,15	75,15
		Sasaran-7:					
		Terpeliharanya kualitas lingkungan hidup dan ketahanan bencana (S7)	11	Indeks Kualitas Lingkungan Hidup Daerah (IKLH)	Point	88,35	88,35
			12	Indeks Risiko Bencana (IRB)	Nilai	202 (TINGGI)	202 (TINGGI)
		Tujuan-4:					
		Mewujudkan tata kelola pemerintahan yang baik, bersih dan melayani (T4)	13	Indeks Reformasi Birokrasi (IRB)	Predikat	A	A
		Sasaran-8:					
		Meningkatnya akuntabilitas kinerja dan keuangan (S8)	14	Indeks pengelolaan keuangan daerah (IPKD)	Predikat	A (Baik)	A (Baik)
			15	Nilai SAKIP	Predikat	A	A

Rencana Kerja Pemerintah Daerah (RKPD) Tahun 2024 Kabupaten Luwu Timur

NO	MISI	TUJUAN/SASARAN	INDIKATOR	SATUAN	TARGET	
					RKPD 2024	RPJMD
1	2	3	4	5	6	7
			Daerah			
		Sasaran-9: Meningkatnya kualitas pelayanan publik (S9)	16 IKM Pelayanan SPM (Nilai)	Nilai	85,68	85,68
			17 IKM Pelayanan Perijinan dan non Perijinan (Nilai)	Nilai	86,23	86,23
5	Mewujudkan ketenteraman dan ketertiban bagi seluruh warga masyarakat (M5)	Tujuan-5: Meningkatkan kepatuhan masyarakat terhadap norma ketertiban dan ketenteraman (T5)	18 Angka Kriminalitas	Point	0,000473	0,000473
		Sasaran-10: Terpeliharanya Rasa Aman dan damai dalam masyarakat	19 Indeks Ketertiban dan Ketenteraman	Nilai	77,21	77,21
6	Menjamin keberlangsungan pembangunan yang berbasis pada agama dan budaya (M6)	Tujuan-6: Meningkatkan toleransi dan kualitas kehidupan beragama serta ketahanan budaya daerah (T6)	20 Indeks kerukunan umat beragama	Nilai	76,00	76,00
			21 Indeks Pembangunan Kebudayaan	Nilai	55,27	55,27
		Sasaran-11: Meningkatnya penerapan nilai-nilai agama dan budaya sebagai landasan pembangunan (S11)	22 Cakupan penerapan nilai Agama dalam masyarakat	%	95	95
			23 Cakupan penerapan nilai budaya dalam masyarakat	%	95	95

Sumber: RPJMD Kabupaten Luwu Timur 2021-2026

4.2.3.3 Strategi dan Arah Kebijakan Pembangunan Tahun 2024

Untuk mencapai sasaran pembangunan tahun 2024 yang merupakan penjabaran dari RPJMD Kabupaten Luwu Timur. Strategi dirumuskan dengan menganalisis kekuatan dan kelemahan serta peluang dan ancaman dalam mencapai sasaran. Adapun strategi tersebut sebagaimana pada tabel dibawah ini :

Tabel 4. 6
Strategi Pembangunan RKPD Kabupaten Luwu Timur Tahun 2024
berdasarkan RPJMD 2021-2026

No	Strategi Pembangunan	Penjelasan Strategi
1	Peningkatan kualitas manusia yang berdaya saing	Peningkatan kualitas manusia yang berdaya saing dengan Mendorong kontribusi dunia usaha, kesadaran kritis kolektif, dan dukungan sarana/prasarana dalam meningkatkan derajat pendidikan dan literasi, lama hidup dan kesehatan, serta daya beli masyarakat.
2	Peningkatan kualitas pembangunan desa yang merata dan berkelanjutan	Peningkatan kualitas pembangunan desa yang merata dan berkelanjutan dengan Mengoptimalkan pemanfaatan dana dan koordinasi perangkat daerah dengan pemerintah desa dalam memperkuat ketahanan ekonomi, sosial dan ekologi desa dalam kerangka pemenuhan SDGs Desa
3	Peningkatan Kesetaraan Gender	Peningkatan Kesetaraan Gender melalui penguatan Peran dan Kapasitas Perempuan dalam Pembangunan
4	Peningkatan pertumbuhan sektor unggulan daerah	Peningkatan pertumbuhan sektor unggulan daerah melalui pemanfaatan teknologi terkini dan spirit milenial dalam meningkatkan produktivitas komoditas unggulan dengan didukung oleh inovasi daerah dan prasarana/sarana perdagangan
5	Peningkatan ketersediaan lapangan kerja dan lapangan usaha	Peningkatan ketersediaan lapangan kerja dan lapangan usaha Melalui peningkatan daya saing tenaga kerja dan perkembangan start-up UMKM berbasis digital yang didukung oleh iklim investasi dan persaingan usaha yang baik
6	Peningkatan daya guna dan hasil guna infrastruktur daerah	Peningkatan daya guna dan hasil guna infrastruktur daerah melalui peningkatan kesadaran pemangku kepentingan dalam menjaga dan memelihara fungsi infrastruktur pekerjaan umum, perhubungan, pemukiman dan perumahan, serta sumberdaya air secara berkualitas diiringi dengan kepatuhan terhadap RTRW
7	Peningkatan kualitas lingkungan hidup dan ketahanan bencana	Peningkatan kualitas lingkungan hidup dan ketahanan bencana dengan Memperkuat sistem pengelolaan lingkungan hidup dan keanekaragaman hayati berbasis kontribusi multi pemangku kepentingan diiringi dengan peningkatan kapasitas dalam adaptasi dan mitigasi terhadap risiko bencana dan perubahan iklim
8	Peningkatan akuntabilitas kinerja dan keuangan	Peningkatan akuntabilitas kinerja dan keuangan melalui pemanfaatan teknologi informasi dan komunikasi dalam meningkatkan akuntabilitas kinerja dan perbaikan tata kelola keuangan daerah diiringi dengan peningkatan profesionalisme SDM aparatur berbasis jabatan fungsional
9	Peningkatan kualitas pelayanan publik	Peningkatan kualitas pelayanan publik melalui peningkatan akurasi data, kesiapan sarana dan fasilitas, serta kesiapan SDM aparatur diiringi dengan aplikasi teknologi informasi dan komunikasi serta standar operasional prosedur dalam pemenuhan SPM pelayanan dasar dan perbaikan kualitas pelayanan non SPM
10	Penciptaan rasa aman dan damai dalam masyarakat	Penciptaan rasa aman dan damai dalam masyarakat melalui penguatan peran kelembagaan masyarakat secara bersinergi dengan pemerintah daerah dalam menciptakan ketenteraman dan ketertiban serta rasa aman dan damai dalam masyarakat
11	Peningkatan penerapan nilai-nilai agama dan budaya sebagai landasan pembangunan	Peningkatan penerapan nilai-nilai agama dan budaya sebagai landasan pembangunan melalui penguatan peran forum kerukunan umat beragama serta pembinaan mental-spiritual diiringi dengan penguatan modal keragaman etnik dan suku dalam pemajuan kebudayaan

Sumber: RPJMD Kabupaten Luwu Timur 2021-2026

Sesuai dengan tema dan sasaran pembangunan RKPD Tahun 2024 yaitu Peningkatan Ketahanan Desa, Akselerasi Reformasi Birokrasi, Dan Penyelenggaraan Demokrasi Substantif maka arah kebijakan pembangunan Kabupaten Luwu Timur untuk tahun 2024 adalah :

1. Pemantapan akses pelayanan Pendidikan kesehatan yang bermutu,merata dan berkualitas serta masyarakat yang sejahtera
2. Peningkatan ketahanan Desa dalam Mendorong Kemandirian Desa
3. Peningkatan Peran Perempuan dalam Pembangunan
4. Peningkatan pembangunan sektor unggulan berbasis potensi Daerah
5. Peningkatan Investasi dan Peluang Usaha yang Berdaya Saing
6. Peningkatan dan pemerataan infrastruktur serta konektivitas antara wilayah terhadap sektor unggulan Daerah
7. Penguatan pengendalian bencana dan kualitas lingkungan hidup
8. Penguatan penyelenggaraan tatakelola pemerintahan
9. Penguatan pelayanan public
10. Penguatan peran masyarakat dalam menciptakan lingkungan yang aman dan nyaman
11. Penguatan nilai-nilai agama dan budaya sebagai landasan pembangunan

Adapun Arah Kebijakan berdasarkan sasaran dan prioritas RKPD tahun rencana 2024 sebagaimana pada tabel berikut:

Tabel 4. 7 Arah Kebijakan berdasarkan Sasaran dan Prioritas pembangunan RKPD Kabupaten Luwu Timur Tahun 2024

No	Sasaran	Prioritas	Arah Kebijakan	Penjelasan Arah Kebijakan
1	Meningkatnya kualitas manusia yang berdaya saing (S1)	Pemantapan Kualitas layanan pendidikan dan kesehatan	Pemantapan akses pelayanan Pendidikan kesehatan yang bermutu,merata dan berkualitas serta masyarakat yang sejahtera	Pemantapan akses pelayanan Pendidikan kesehatan yang bermutu,merata dan berkualitas serta masyarakat yang sejahtera melalui : <ul style="list-style-type: none"> ▪ Perbaikan kualitas dan pemerataan tenaga pendidik secara proporsional ▪ Pengembangan sistem penanganan 1.000 Hari Pertama Kelahiran ▪ Pengendalian penduduk dan keberdayaan keluarga ▪ Penguatan sistem pengendalian inflasi
	Meningkatnya kualitas pembangunan desa yang merata dan berkelanjutan (S2)	Meningkatkan kemandirian Desa dalam mendukung kemajuan pembangunan daerah	Peningkatan ketahanan Desa dalam Mendorong Kemandirian Desa	Peningkatan Peran Serta Desa dalam Mendorong Kemandirian Desa melalui : <ul style="list-style-type: none"> ▪ Pembinaan dan pengawasan pemerintahan desa ▪ Pemeliharaan ketertiban umum dan ketenteraman desa ▪ Penguatan ketahanan ekonomi desa
	Meningkatnya Kesetaraan Gender (S3)		Peningkatan Peran Perempuan dalam Pembangunan	Peningkatan Peran Perempuan dalam Pembangunan melalui : <ul style="list-style-type: none"> ▪ Peningkatan partisipasi perempuan dalam kehidupan sosial, ekonomi, politik dan budaya
2	Meningkatnya pertumbuhan sektor unggulan daerah (S4)	Peningkatan pertumbuhan ekonomi daerah melalui perluasan usaha dan kemudahan investasi pada sektor pertanian pariwisata dan ekonomi lokal yang bertransformasi digital	Peningkatan pembangunan sektor unggulan berbasis potensi Daerah	Peningkatan pembangunan sektor unggulan berbasis potensi Daerah melalui : <ul style="list-style-type: none"> ▪ Pemenuhan sarana/prasarana produksi pertanian, peternakan, perkebunan, dan perikanan ▪ Perluasan dan peningkatan skala industri manufaktur ▪ Pengembangan daya saing pariwisata berbasis kawasan dan destinasi

Rencana Kerja Pemerintah Daerah (RKPD) Tahun 2024 Kabupaten Luwu Timur

No	Sasaran	Prioritas	Arah Kebijakan	Penjelasan Arah Arah Kebijakan
	Meningkatnya ketersediaan lapangan kerja dan lapangan usaha (S5)	Peningkatan Investasi dan Peluang Usaha yang Berdaya Saing	Peningkatan Investasi dan Peluang Usaha yang Berdaya Saing	Peningkatan Investasi dan Peluang Usaha yang Berdaya Saing melalui : <ul style="list-style-type: none"> ▪ Peningkatan produktivitas tenaga kerja
3	Meningkatnya daya guna dan hasil guna infrastruktur daerah (S6)	Pengelolaan Sumber Daya Alam berbasis kelestarian lingkungan berkelanjutan	Peningkatan dan pemerataan infrastruktur serta konektivitas antara wilayah terhadap sektor unggulan Daerah	Peningkatan dan pemerataan infrastruktur serta konektivitas antara wilayah terhadap sektor unggulan Daerah melalui : <ul style="list-style-type: none"> ▪ Pembangunan, peningkatan, rehabilitasi dan pemeliharaan infrastruktur serta konektivitas antar wilayah
	Terpeliharanya kualitas lingkungan hidup dan ketahanan bencana (S7)		Penguatan pengendalian bencana dan kualitas lingkungan hidup	Penguatan pengendalian bencana dan kualitas lingkungan hidup melalui : <ul style="list-style-type: none"> ▪ Penguatan kapasitas untuk adaptasi dan mitigasi bencana serta perubahan iklim
4	Meningkatnya akuntabilitas kinerja dan keuangan (S8)	Penguatan Tata Kelola Pemerintahan dan pelayanan publik yang Inovatif	Penguatan penyelenggaraan tatakelola pemerintahan	Penguatan penyelenggaraan tatakelola pemerintahan melalui : <ul style="list-style-type: none"> ▪ Pemantapan sistem akuntabilitas kinerja berbasis elektronik
	Meningkatnya kualitas pelayanan publik (S9)		Penguatan pelayanan publik	Penguatan pelayanan publik melalui : <ul style="list-style-type: none"> ▪ Penerapan Inovasi dalam mendukung Reformasi birokrasi secara berkelanjutan melalui Peningkatan layanan publik, peningkatan kompetensi aparatur pelayanan, optimalisasi ruang partisipasi publik, optimalisasi layanan terkait kecepatan, kemudahan, kepastian dan transparansi berbasis teknologi informasi, Optimalisasi Pencapaian SPM ▪ Modernisasi pelayanan pada Pusat Pelayanan

Rencana Kerja Pemerintah Daerah (RKPD) Tahun 2024 Kabupaten Luwu Timur

No	Sasaran	Prioritas	Arah Kebijakan	Penjelasan Arah Arah Kebijakan
				Terpadu Satu Pintu
5	Terpeliharanya rasa aman dan damai dalam masyarakat (S10)	Memperkuat Toleransi Umat Beragama dan Nilai Budaya untuk mewujudkan stabilitas daerah yang kondusif	Penguatan peran masyarakat dalam menciptakan lingkungan yang aman dan nyaman	Penguatan peran masyarakat dalam menciptakan lingkungan yang aman dan nyaman melalui : <ul style="list-style-type: none"> ▪ Penyadaran dan edukasi demokrasi dan politik dalam masyarakat ▪ Pemeliharaan ketenteraman, ketertiban dan keamanan masyarakat
6	Meningkatnya penerapan nilai-nilai agama dan budaya sebagai landasan pembangunan (S11)		Penguatan nilai-nilai agama dan budaya sebagai landasan pembangunan	Penguatan nilai-nilai agama dan budaya sebagai landasan pembangunan melalui : <ul style="list-style-type: none"> ▪ Penguatan kerukunan antar umat beragama ▪ Pengembangan kesenian tradisional berbagai etnik ▪ Wisata religius petugas agama



4.2.3.4 Prioritas Pembangunan RKPD Tahun 2024

Berdasarkan Tema, Tujuan, Sasaran serta Arah umum kebijakan dan strategi pembangunan daerah RKPD tahun 2024 selanjutnya dituangkan ke dalam 5 (lima) Prioritas Daerah (PD). Kelima (PD) tersebut merupakan Agenda Pembangunan yang termuat dalam RPJMD Tahun 2021 –2026 dan tetap dipertahankan pada RKPD Tahun 2024 sebagai tahapan dalam pencapaian tema, arah kebijakan dan strategi pembangunan periode selanjutnya dalam lima tahun kedepan. Hal ini juga ditujukan untuk menjaga kesinambungan pembangunan serta mengoptimalkan efektivitas pengendalian pencapaian sasaran pembangunan jangka menengah daerah. Adapun prioritas pembangunan RKPD Tahun 2024 disinergikan Prioritas Pembangunan Nasional dan RKPD Provinsi Sulawesi Selatan adalah sebagai berikut:

1. Pemantapan Kualitas layanan pendidikan dan kesehatan
2. Peningkatan pertumbuhan ekonomi daerah melalui perluasan usaha dan kemudahan investasi pada sektor pertanian pariwisata dan ekonomi lokal yang bertransformasi digital Meningkatkan kemandirian Desa dalam mendukung kemajuan pembangunan daerah
3. Meningkatkan kemandirian Desa dalam mendukung kemajuan pembangunan daerah
4. Penguatan Tata Kelola Pemerintahan dan pelayanan publik yang Inovatif
5. Pengelolaan Sumber Daya Alam berbasis kelestarian lingkungan berkelanjutan
6. Memperkuat Toleransi Umat Beragama dan Nilai Budaya untuk mewujudkan stabilitas daerah yang kondusif

Adapun Hubungan Permasalahan Pembangunan Daerah Dan Isu Strategis Terhadap Prioritas Pembangunan Tahun 2024 Kabupaten Luwu Timur dapat dilihat pada tabel 4.8 dibawah ini :

Tabel 4.8 Hubungan Permasalahan Pembangunan Daerah Dan Isu Strategis Terhadap Prioritas Pembangunan Tahun 2024

PERMASALAHAN PEMBANGUNAN DAERAH	ISU STRATEGIS			PRIORITAS PEMBANGUNAN 2024	TUJUAN DAN SASARAN	INDIKATOR
	GLOBAL	NASIONAL	DAERAH			
1	2	3	4	5	6	7
Kemiskinan Dan Taraf Hidup Masyarakat (Permasalahan 1)	Tujuan Pembangunan Berkelanjutan	Pemenuhan Standar Pelayanan Minimal, Bonus Demografi dan Percepatan Penurunan Stunting, Penurunan Angka Kemiskinan Ekstrem	Kemiskinan dan Peningkatan Kualitas Sumber Daya Manusia	Pemantapan Kualitas layanan pendidikan dan kesehatan	Mewujudkan peningkatan dan pemerataan kesejahteraan masyarakat (T1)	Angka Kemiskinan
					<i>Meningkatnya kualitas manusia yang berdaya saing (S1)</i>	Indeks Pembangunan Manusia (IPM)
				Meningkatkan kemandirian Desa dalam mendukung kemajuan pembangunan daerah	<i>Meningkatnya kualitas pembangunan desa yang merata dan berkelanjutan (S2)</i>	Indeks Desa Membangun (IDM)
				Peningkatan Peran Perempuan dalam Pembangunan	<i>Meningkatnya Kesetaraan Gender (S3)</i>	Indeks Pemberdayaan Gender (IPG)
Pertumbuhan Perekonomian Daerah Yang Fluktuatif (Permasalahan 2)	Rantai Nilai	Pembangunan Ekonomi Inklusif	Peningkatan Daya saing ekonomi dan kesempatan berusaha	Peningkatan pertumbuhan ekonomi daerah melalui perluasan usaha dan kemudahan investasi pada sektor pertanian pariwisata dan ekonomi lokal yang bertransformasi digital	Meningkatkan Pertumbuhan Ekonomi yang berkeadilan (T2)	Pertumbuhan Ekonomi
					<i>Meningkatnya pertumbuhan sektor unggulan daerah (S4)</i>	Rasio Gini
					<i>Meningkatnya ketersediaan lapangan kerja dan</i>	Pertumbuhan PDRB Sektor Unggulan
					<i>Meningkatnya ketersediaan lapangan kerja dan</i>	Tingkat Pengangguran Terbuka (TPT)

Rencana Kerja Pemerintah Daerah (RKPD) Tahun 2024 Kabupaten Luwu Timur

PERMASALAHAN PEMBAGUNAN DAERAH	ISU STRATEGIS			PRIORITAS PEMBANGUNAN 2024	TUJUAN DAN SASARAN	INDIKATOR
	GLOBAL	NASIONAL	DAERAH			
1	2	3	4	5	6	7
Belum Optimalnya Cakupan Dan Kualitas Infrastruktur Daerah (Permasalahan 3)			Kesenjangan Wilayah	Pengelolaan Sumber Daya Alam berbasis kelestarian lingkungan berkelanjutan	<i>lapangan usaha (S5)</i>	
					Meningkatkan kapasitas dan kualitas infrastruktur daerah secara berkelanjutan (T3)	Indeks daya saing infrastruktur daerah
Degradasi Lingkungan Hidup Dan Sumberdaya Alam (Permasalahan 5)	Tujuan Pembangunan Berkelanjutan dan Perubahan Iklim	Pasokan Pangan dan Energi	Daya Dukung Lingkungan dan Kelestarian Sumber Daya Alam		<i>Meningkatnya daya guna dan hasil guna infrastruktur daerah (S6)</i>	Indeks kepuasan layanan infrastruktur
					<i>Terpeliharanya kualitas lingkungan hidup dan ketahanan bencana (S7)</i>	Indeks Kualitas Lingkungan Hidup Daerah (IKLH) Indeks Risiko Bencana (IRB)
Belum Optimalnya Perwujudan Tata Kelola Pemerintahan yang baik dan Pelayanan Publik yang Memuaskan (Permasalahan 4)	Tranformasi Digital	Pemenuhan Standar Pelayanan Minimal	Tata Kelola Pemerintahan	Penguatan Tata Kelola Pemerintahan dan pelayanan publik yang Inovatif	Mewujudkan tata kelola pemerintahan yang baik, bersih dan melayani (T4)	Indeks Reformasi Birokrasi (IRB)
					<i>Meningkatnya akuntabilitas kinerja dan keuangan (S8)</i>	Indeks pengelolaan keuangan daerah (IPKD) Nilai SAKIP Daerah
					<i>Meningkatnya kualitas pelayanan publik (S9)</i>	IKM Pelayanan SPM (Nilai) IKM Pelayanan Perijinan dan non Perijinan (Nilai)
Masih Adanya Potensi Gangguan Ketenteraman	Tujuan Pembangunan	Pemilihan Serentak Tahun 2024	Kondusifitas Wilayah	Memperkuat Toleransi Umat Beragama dan Nilai Budaya	Meningkatkan kepatuhan	Angka Kriminalitas

Rencana Kerja Pemerintah Daerah (RKPD) Tahun 2024 Kabupaten Luwu Timur

PERMASALAHAN PEMBAGUNAN DAERAH	ISU STRATEGIS			PRIORITAS PEMBANGUNAN 2024	TUJUAN DAN SASARAN	INDIKATOR
	GLOBAL	NASIONAL	DAERAH			
1	2	3	4	5	6	7
Masyarakat Dan Ketertiban Umum (Permasalahan 6)	Berkelanjutan			untuk mewujudkan stabilitas daerah yang kondusif	masyarakat terhadap norma ketertiban dan ketenteraman (T5)	
Tantangan Untuk Merawat Nilai-Nilai Agama Dan Budaya ditengah Era Transformasi Digital yang semakin berkembang (Permasalahan 7)					<i>Terpeliharanya rasa aman dan damai dalam masyarakat (S10)</i>	Indeks Ketertiban dan Ketentraman
					Meningkatkan toleransi dan kualitas kehidupan beragama serta ketahanan budaya daerah (T6)	Indeks kerukunan umat beragama
					Meningkatnya penerapan nilai-nilai agama dan budaya sebagai landasan pembangunan (S11)	Indeks Pembangunan Kebudayaan
						Cakupan penerapan nilai Agama dalam masyarakat
						Cakupan penerapan nilai budaya dalam masyarakat

Prioritas Pembangunan daerah dilaksanakan secara sinergis, berkesinambungan dan sesuai ketentuan yang berlaku, dengan memperhatikan ketentuan sebagai berikut:

- 1) Mempedomani RPJMD Kabupaten Luwu Timur Tahun 2021-2026 dengan fokus pada Pencapaian target Program Prioritas Pembangunan Daerah guna menjamin konsistensi Perencanaan pembangunan.
- 2) Memperhatikan arah kebijakan dan prioritas pembangunan nasional dalam RKP 2024 serta menyikapi dinamika kebijakan pembangunan nasional.
- 3) Memperhatikan arah kebijakan dan prioritas pembangunan Pemerintah Propinsi Sulawesi Selatan dalam RPD Tahun 2024.
- 4) Memperhatikan capaian kinerja Tahun 2022 dan rencana target capaian Tahun 2023 dan kerangka kapasitas fiskal Daerah Tahun 2024.
- 5) Difokuskan pada penyelesaian permasalahan pembangunan dan isu strategis daerah.
- 6) Memperhatikan dan mengantisipasi perkembangan dinamika lingkungan strategis internal maupun eksternal.

Sinkronisasi serta keterkaitan prioritas pembangunan daerah Kabupaten Luwu Timur Tahun 2024 dengan Prioritas Nasional Tahun 2024 dapat dilihat pada Tabel 4.9 dibawah ini.

Tabel 4.9
Sinkronisasi Prioritas Pembangunan Kabupaten Luwu Timur
dengan Prioritas Nasional Tahun 2024

No	Prioritas Nasional Tahun 2024	Prioritas Pembangunan Kabupaten Luwu Timur Tahun 2024
1	Memperkuat Ketahanan Ekonomi untuk Pertumbuhan yang Berkualitas dan Berkeadilan (PN 1)	Peningkatan pertumbuhan ekonomi daerah melalui perluasan usaha dan kemudahan investasi pada sektor pertanian pariwisata dan ekonomi lokal yang bertransformasi digital
2	Mengembangkan Wilayah untuk Mengurangi Kesenjangan dan	Meningkatkan kemandirian Desa dalam mendukung kemajuan pembangunan

Rencana Kerja Pemerintah Daerah (RKPD) Tahun 2024 Kabupaten Luwu Timur

No	Prioritas Nasional Tahun 2024	Prioritas Pembangunan Kabupaten Luwu Timur Tahun 2024
	Menjamin Pemerataan (PN 2)	daerah
3	Meningkatkan SDM Berkualitas dan Berdaya Saing (PN 3)	Pemantapan Kualitas layanan pendidikan dan kesehatan
4	Revolusi Mental dan Pembangunan Kebudayaan (PN 4)	Pemantapan Kualitas layanan pendidikan dan kesehatan
5	Memperkuat Infrastruktur untuk mendukung Pengembangan Ekonomi dan Pelayanan Dasar (PN5)	Pemantapan Kualitas layanan pendidikan dan kesehatan
		Peningkatan pertumbuhan ekonomi daerah melalui perluasan usaha dan kemudahan investasi pada sektor pertanian pariwisata dan ekonomi lokal yang bertransformasi digital
		Meningkatkan kemandirian Desa dalam mendukung kemajuan pembangunan daerah
6	Membangun lingkungan hidup, meningkatkan ketahanan bencana, dan perubahan iklim (PN 6)	Pengelolaan Sumber Daya Alam berbasis kelestarian lingkungan berkelanjutan
7	Memperkuat stabilitas Polhukhankam dan Transformasi Pelayanan Publik (PN7)	Memperkuat Toleransi Umat Beragama dan Nilai Budaya untuk mewujudkan stabilitas daerah yang kondusif
		Memperkuat Toleransi Umat Beragama dan Nilai Budaya untuk mewujudkan stabilitas daerah yang kondusif

Sinkronisasi serta keterkaitan prioritas pembangunan daerah Kabupaten Luwu Timur Tahun 2024 dengan Prioritas Provinsi Sulawesi Selatan Tahun 2024 dapat dilihat pada tabel 4.10 dibawah ini.

Tabel 4.10
Sinkronisasi Prioritas Pembangunan Kabupaten Luwu Timur dengan Prioritas
Pembangunan Provinsi Sulawesi Selatan Tahun 2024

No	Prioritas Pembangunan Provinsi Sulawesi Selatan Tahun 2024	Prioritas Pembangunan Kabupaten Luwu Timur Tahun 2024
1	Peningkatan Tata Kelola Penyelenggaraan Pemerintahan Yang Akuntabel Dan Inovatif	Penguatan Tata Kelola Pemerintahan dan pelayanan publik yang Inovatif
2	Peningkatan Pembangunan Infrastruktur Yang Berkualitas Dan Merata	Meningkatkan kemandirian Desa dalam mendukung kemajuan pembangunan daerah
3	Peningkatan Produktivitas Dan Nilai Tambah Produk Unggulan Daerah	Peningkatan pertumbuhan ekonomi daerah melalui perluasan usaha dan kemudahan investasi pada sektor pertanian pariwisata dan ekonomi lokal yang bertransformasi digital
4	Peningkatan Kesejahteraan Masyarakat Yang Berkualitas Dan Merata	Peningkatan pertumbuhan ekonomi daerah melalui perluasan usaha dan kemudahan investasi pada sektor pertanian pariwisata dan ekonomi lokal yang bertransformasi digital
5	Pembangunan Kualitas Lingkungan Hidup Yang Berkelanjutan	Pengelolaan Sumber Daya Alam berbasis kelestarian lingkungan berkelanjutan
6	Pembentukan Karakter Dan Akhlaq Sdm Yang Berintegritas, Religious Dan Loyal Serta Profesional	Pemantapan Kualitas layanan pendidikan dan kesehatan

Kesesuaian Prioritas Pembangunan Kabupaten Luwu Timur Tahun 2024 Terhadap Tujuan dan Sasaran pada RPJMD 2021-2026 Kabupaten Luwu Timur serta Keselarasan Sasaran pembangunan Daerah terhadap Sasaran Prioritas pembangunan Provinsi dan Nasional Tahun 2023 dapat dilihat pada tabel 4.11 dan 4.12 dibawah ini :

Tabel 4. 11
Kesesuaian Prioritas Pembangunan Tahun 2024
Terhadap Tujuan dan Sasaran pada RPJMD 2021-2026

TUJUAN DAN SASARAN		PRIORITAS PEMBANGUNAN 2024
Mewujudkan peningkatan dan pemerataan kesejahteraan masyarakat (T1)		Pemantapan Kualitas layanan pendidikan dan kesehatan
<i>Meningkatnya kualitas manusia yang berdaya saing (S1)</i>		Meningkatkan kemandirian Desa dalam mendukung kemajuan pembangunan daerah
<i>Meningkatnya kualitas pembangunan desa yang merata dan berkelanjutan (S2)</i>		
<i>Meningkatnya Kesetaraan Gender (S3)</i>		Peningkatan pertumbuhan ekonomi daerah melalui perluasan usaha dan kemudahan investasi pada sektor pertanian pariwisata dan ekonomi lokal yang bertransformasi digital
Meningkatkan Pertumbuhan Ekonomi yang berkeadilan (T2)		
<i>Meningkatnya pertumbuhan sektor unggulan daerah (S4)</i>		
<i>Meningkatnya ketersediaan lapangan kerja dan lapangan usaha (S5)</i>		Meningkatkan kemandirian Desa dalam mendukung kemajuan pembangunan daerah
Meningkatkan kapasitas dan kualitas infrastruktur daerah secara berkelanjutan (T3)		
<i>Meningkatnya daya guna dan hasil guna infrastruktur daerah (S6)</i>		Pengelolaan Sumber Daya Alam berbasis kelestarian lingkungan berkelanjutan
<i>Terpeliharanya kualitas lingkungan hidup dan ketahanan bencana (S7)</i>		
Mewujudkan tata kelola pemerintahan yang baik, bersih dan melayani (T4)		Penguatan Tata Kelola Pemerintahan dan pelayanan publik yang Inovatif
<i>Meningkatnya akuntabilitas kinerja dan keuangan (S8)</i>		
<i>Meningkatnya kualitas pelayanan publik (S9)</i>		
Meningkatkan kepatuhan masyarakat terhadap norma ketertiban dan ketenteraman (T5)		Memperkuat Toleransi Umat Beragama dan Nilai Budaya untuk mewujudkan stabilitas daerah yang kondusif
<i>Terpeliharanya rasa aman dan damai dalam masyarakat (S10)</i>		
Meningkatkan toleransi dan kualitas kehidupan beragama serta ketahanan budaya daerah (T6)		
<i>Meningkatnya penerapan nilai-nilai agama dan budaya sebagai landasan pembangunan (S11)</i>		

Tabel 4.12
Keselarasan Sasaran pembangunan Daerah terhadap Sasaran Prioritas pembangunan Provinsi dan Nasional Tahun 2024

PRIORITAS PEMBANGUNAN DAERAH	TUJUAN DAN SASARAN	INDIKATOR	PRIORITAS PEMBANGUNAN PROVINSI	TUJUAN DAN SASARAN	INDIKATOR	PRIORITAS PEMBANGUNAN NASIONAL	TUJUAN DAN SASARAN	INDIKATOR
1	2	3	4	5	6	7	8	9
Pemantapan Kualitas layanan pendidikan dan kesehatan	Mewujudkan peningkatan dan pemerataan kesejahteraan masyarakat (T1)	Angka Kemiskinan	Peningkatan Kesejahteraan Masyarakat Yang Berkualitas Dan Merata	Menurunnya Angka Kemiskinan	Angka Kemiskinan	Meningkatkan SDM Berkualitas dan Berdaya Saing (PN 3)	Meningkatnya pemerataan layanan Pendidikan Berkualitas	(a) nilai rata-rata hasil PISA (membaca, matematika, sains), (b) rata-rata lama sekolah penduduk usia 15 tahun ke atas, dan (c) harapan lama sekolah
	<i>Meningkatnya kualitas manusia yang berdaya saing (S1)</i>	Indeks Pembangunan Manusia (IPM)	Pembentukan Karakter Dan Akhlaq Sdm Yang Berintegritas, Religious Dan Loyal Serta Profesional	Meningkatnya Kualitas SDM yang Lompetitif dan Inklusif	Indeks Pembangunan Manusia (IPM)		Terpenuhinya layanan dasar bidang kesehatan dan pendidikan	a. menurunkan Angka Kematian Ibu (AKI), (b) menurunkan Angka Kematian Bayi (AKB), (c) menurunkan prevalensi stunting pada balita, (d) menurunkan insidensi

Rencana Kerja Pemerintah Daerah (RKPD) Tahun 2024 Kabupaten Luwu Timur

PRIORITAS PEMBANGUNAN DAERAH	TUJUAN DAN SASARAN	INDIKATOR	PRIORITAS PEMBANGUNAN PROVINSI	TUJUAN DAN SASARAN	INDIKATOR	PRIORITAS PEMBANGUNAN NASIONAL	TUJUAN DAN SASARAN	INDIKATOR
1	2	3	4	5	6	7	8	9
Meningkatkan kemandirian Desa dalam mendukung kemajuan pembangunan daerah								tuberculosis, (e) meningkatkan jumlah kabupaten/kota yang mencapai eliminasi malaria, (f) meningkatkan jumlah kabupaten/kota dengan eliminasi kusta, (g) menurunkan prevalensi obesitas pada penduduk >18 tahun, (h) menurunkan persentase merokok penduduk usia 10-18 tahun
	Meningkatnya kualitas pembangunan desa yang merata dan	Indeks Desa Membangun (IDM)						



Rencana Kerja Pemerintah Daerah (RKPD) Tahun 2024 Kabupaten Luwu Timur

PRIORITAS PEMBANGUNAN DAERAH	TUJUAN DAN SASARAN	INDIKATOR	PRIORITAS PEMBANGUNAN PROVINSI	TUJUAN DAN SASARAN	INDIKATOR	PRIORITAS PEMBANGUNAN NASIONAL	TUJUAN DAN SASARAN	INDIKATOR
1	2	3	4	5	6	7	8	9
	<i>berkelanjutan (S2)</i>							
	<i>Meningkatnya Kesetaraan Gender (S3)</i>	Indeks Pemberdayaan Gender (IPG)		<i>Meningkatnya Kualitas dan Kesetaraan Gender dalam Pembangunan</i>	Indeks Pembangunan Gender (IPG)		Meningkatnya kualitas anak, perempuan	(a) Indeks Perlindungan Anak (IPA), (b) Indeks Pembangunan Gender (IPG), serta (c) Indeks Pembangunan Pemuda (IPP);
Peningkatan pertumbuhan ekonomi daerah melalui perluasan usaha dan kemudahan investasi pada sektor pertanian pariwisata dan ekonomi lokal yang bertransformasi digital	Meningkatkan Pertumbuhan Ekonomi yang berkeadilan (T2)	Pertumbuhan Ekonomi	Peningkatan Produktivitas Dan Nilai Tambah Produk Unggulan Daerah	Meningkatkan Pertumbuhan Perekonomian Daerah yang Berkualitas	Pertumbuhan Ekonomi	Memperkuat Ketahanan Ekonomi untuk Pertumbuhan yang Berkualitas dan Berkeadilan (PN 1)	Meningkatnya daya dukung dan Kualitas Sumber daya ekonomi sebagai modalitas bagi Pembangunan ekonomi yang berkelanjutan	(a) porsi energi baru terbarukan dalam bauran energi nasional, (b) skor pola pangan harapan,
								Meningkatnya nilai tambah, lapangan kerja, Investasi, Ekspor, dan



Rencana Kerja Pemerintah Daerah (RKPD) Tahun 2024 Kabupaten Luwu Timur

PRIORITAS PEMBANGUNAN DAERAH	TUJUAN DAN SASARAN	INDIKATOR	PRIORITAS PEMBANGUNAN PROVINSI	TUJUAN DAN SASARAN	INDIKATOR	PRIORITAS PEMBANGUNAN NASIONAL	TUJUAN DAN SASARAN	INDIKATOR
1	2	3	4	5	6	7	8	9
							daya saing perekonomian	pertumbuhan PDB perikanan, (d) pertumbuhan PDB industri pengolahan, (e) kontribusi PDB industri pengolahan, (f) nilai devisa pariwisata, (g) kontribusi PDB pariwisata, (h) penyediaan lapangan kerja per tahun, (i) pertumbuhan investasi (PMTB),
		Rasio Gini	Peningkatan Produktivitas Dan Nilai Tambah Produk Unggulan Daerah	Meningkatkan Kesejahteraan Masyarakat secara merata	Rasio Gini	Mengembangkan Wilayah untuk Mengurangi Kesenjangan dan Menjamin Pemerataan (PN 2)	Meningkatnya perumbuhan Ekonomi dan Tingkat Kesejahteraan Masyarakat di Kawasan timur Indonesia (KTI)	Persentase penduduk miskin KTI (%)

Rencana Kerja Pemerintah Daerah (RKPD) Tahun 2024 Kabupaten Luwu Timur

PRIORITAS PEMBANGUNAN DAERAH	TUJUAN DAN SASARAN	INDIKATOR	PRIORITAS PEMBANGUNAN PROVINSI	TUJUAN DAN SASARAN	INDIKATOR	PRIORITAS PEMBANGUNAN NASIONAL	TUJUAN DAN SASARAN	INDIKATOR
1	2	3	4	5	6	7	8	9
	<i>Meningkatnya pertumbuhan sektor unggulan daerah (S4)</i>	Pertumbuhan PDRB Sektor Unggulan		Meningkatkan Kesejahteraan masyarakat secara merata	PDRB Perkapita ADHB	Mengembangkan Wilayah untuk Mengurangi Kesenjangan dan Menjamin Pemerataan (PN 2)	Meningkatnya pertumbuhan Ekonomi dan Tingkat Kesejahteraan Masyarakat di Kawasan timur Indonesia (KTI)	PDRB KTI
								Persentase penduduk miskin KTI (%)
	<i>Meningkatnya ketersediaan lapangan kerja dan lapangan usaha (S5)</i>	Tingkat Pengangguran Terbuka (TPT)		<i>Meningkatnya Kualitas dan Penyerapan Tenaga Kerja</i>	Tingkat Pengangguran Terbuka			
Meningkatkan kemandirian Desa dalam mendukung kemajuan pembangunan daerah	Meningkatkan kapasitas dan kualitas infrastruktur daerah secara berkelanjutan (T3)	Indeks daya saing infrastruktur daerah	Peningkatan Pembangunan Infrastruktur Yang Berkualitas Dan Merata	<i>Meningkatkan Pembangunan infrastruktur yang berkualitas dan merata</i>	Indeks Williamson	Memperkuat Infrastruktur untuk mendukung Pengembangan Ekonomi dan Pelayanan Dasar (PN5)	Meningkatnya Penyediaan Infrasutruktur Layanan Dasar	Rumah tangga yang menempati hunian layak dan terjangkau (%)
	<i>Meningkatnya daya guna dan hasil guna infrastruktur daerah (S6)</i>	Indeks kepuasan layanan infrastruktur		<i>Meningkatnya aksesibilitas infrastruktur wilayah</i>	Indeks Layanan Infrastruktur			Persentase luas daerah irigasi yang dimodernisasi (kumulatif, %); peningkatan persentase



Rencana Kerja Pemerintah Daerah (RKPD) Tahun 2024 Kabupaten Luwu Timur

PRIORITAS PEMBANGUNAN DAERAH	TUJUAN DAN SASARAN	INDIKATOR	PRIORITAS PEMBANGUNAN PROVINSI	TUJUAN DAN SASARAN	INDIKATOR	PRIORITAS PEMBANGUNAN NASIONAL	TUJUAN DAN SASARAN	INDIKATOR
1	2	3	4	5	6	7	8	9
Pengelolaan Sumber Daya Alam berbasis kelestarian lingkungan berkelanjutan								memenuhi kebutuhan air baku (kumulatif)
	<i>Terpeliharanya kualitas lingkungan hidup dan ketahanan bencana (S7)</i>	Indeks Kualitas Lingkungan Hidup Daerah (IKLH)	Pembangunan Kualitas Lingkungan Hidup Yang Berkelanjutan	Meningkatkan kualitas lingkungan hidup yang berkelanjutan dan berketahanan bencana	IKLH	Membangun lingkungan hidup, meningkatkan ketahanan bencana, dan perubahan iklim (PN 6)	Meningkatnya Indeks Kualitas Lingkungan hidup	Indeks Kualitas Lingkungan Hidup (IKLH)
				<i>Terpeliharanya kualitas lingkungan hidup serta kemampuan adaptasi dan mitigasi perubahan iklim</i>	Potensi Penurunan emisi GRK		Meningkatnya capaian Penurunan Emisi dan Intensitas Emisi Gas Rumah Kaca (GRK)	(a) persentase penurunan emisi GRK, dan (b) persentase penurunan intensitas emisi GRK.
		Indeks Risiko Bencana (IRB)						
Penguatan Tata Kelola Pemerintahan dan pelayanan publik yang Inovatif	Mewujudkan tata kelola pemerintahan yang baik, bersih dan melayani (T4)	Indeks Reformasi Birokrasi (IRB)	Peningkatan Tata Kelola Penyelenggaraan Pemerintahan Yang Akuntabel Dan Inovatif	Mengoptimalkan tata kelola penyelenggaraan pemerintahan yang akuntabel	Indeks Reformasi Birokrasi	Memperkuat stabilitas Polhukhankam dan Transformasi Pelayanan Publik (PN 7)	meningkatnya Kualitas Pelayanan Publik melalui Perbaikan tata Kelola dan Birokrasi	Indeks Pelayanan Publik
	<i>Meningkatnya akuntabilitas</i>	Indeks pengelolaan		<i>Meningkatnya akuntabilitas</i>	Nilai SAKIP Provinsi			



Rencana Kerja Pemerintah Daerah (RKPD) Tahun 2024 Kabupaten Luwu Timur

PRIORITAS PEMBANGUNAN DAERAH	TUJUAN DAN SASARAN	INDIKATOR	PRIORITAS PEMBANGUNAN PROVINSI	TUJUAN DAN SASARAN	INDIKATOR	PRIORITAS PEMBANGUNAN NASIONAL	TUJUAN DAN SASARAN	INDIKATOR
1	2	3	4	5	6	7	8	9
	<i>kinerja dan keuangan (S8)</i>	keuangan daerah (IPKD)		<i>kinerja pemerintahan daerah</i>				
		Nilai SAKIP Daerah		<i>Meningkatnya akuntabilitas kinerja pemerintahan daerah</i>	Nilai SAKIP Provinsi			
	<i>Meningkatnya kualitas pelayanan publik (S9)</i>	IKM Pelayanan SPM (Nilai)		<i>Optimalnya Kualitas pelayanan publik</i>	Indeks Pelayanan Publik			
		IKM Pelayanan Perijinan dan non Perijinan (Nilai)						
Memperkuat Toleransi Umat Beragama dan Nilai Budaya untuk mewujudkan stabilitas daerah yang kondusif	Meningkatkan kepatuhan masyarakat terhadap norma ketertiban dan ketenteraman (T5)	Angka Kriminalitas				Revolusi Mental dan Pembangunan Kebudayaan (PN 4)	Meningkatnya kualitas kehidupan masyarakat dan daya rekat sosial dengan mendorong optimalisasi capaian	Indeks Pembangunan Masyarakat
	<i>Terpeliharanya rasa aman dan damai dalam masyarakat</i>	Indeks Ketertiban dan Ketentraman					Menguatnya moderasi beragama untuk	Indeks Kerukunan Umat Beragama



Rencana Kerja Pemerintah Daerah (RKPD) Tahun 2024 Kabupaten Luwu Timur

PRIORITAS PEMBANGUNAN DAERAH	TUJUAN DAN SASARAN	INDIKATOR	PRIORITAS PEMBANGUNAN PROVINSI	TUJUAN DAN SASARAN	INDIKATOR	PRIORITAS PEMBANGUNAN NASIONAL	TUJUAN DAN SASARAN	INDIKATOR
1	2	3	4	5	6	7	8	9
	(S10)						mewujudkan kerukunan umat dan membangun harmoni sosial dalam kehidupan masyarakat	
	Meningkatkan toleransi dan kualitas kehidupan beragama serta ketahanan budaya daerah (T6)	Indeks kerukunan umat beragama						
		Indeks Pembangunan Kebudayaan						
	Meningkatnya penerapan nilai-nilai agama dan budaya sebagai landasan pembangunan (S11)	Cakupan penerapan nilai Agama dalam masyarakat						
		Cakupan penerapan						



Rencana Kerja Pemerintah Daerah (RKPD) Tahun 2024 Kabupaten Luwu Timur

PRIORITAS PEMBANGUNAN DAERAH	TUJUAN DAN SASARAN	INDIKATOR	PRIORITAS PEMBANGUNAN PROVINSI	TUJUAN DAN SASARAN	INDIKATOR	PRIORITAS PEMBANGUNAN NASIONAL	TUJUAN DAN SASARAN	INDIKATOR
1	2	3	4	5	6	7	8	9
		nilai budaya dalam masyarakat						



Selanjutnya guna mengoperasional prioritas pembangunan Tahun 2024 dituangkan melalui program prioritas yang akan dilaksanakan oleh perangkat daerah ditahun 2024 dengan berpedoman pada target dan sasaran pembangunan sebagaimana yang tertuang dalam RPJMD kabupaten Luwu Timur Tahun 2021-2026. Adapun program prioritas RKPD Kabupaten Luwu Timur tahun 2024 disajikan pada Tabel 4.13I dibawah ini:

Rencana Kerja Pemerintah Daerah (RKPD) Tahun 2024 Kabupaten Luwu Timur

Tabel 4.13 Program Pembangunan Daerah Kabupaten Luwu Timur Tahun 2024

No	Prioritas Pembangunan Daerah	Sasaran Pembangunan	Program Pembangunan	Indikator Kinerja	Tahun-2024		Perangkat Daerah Penanggungjawab
					Target	Rp	
1	2	3	4	5	6	7	8
1	Pemantapan Kualitas layanan pendidikan dan kesehatan	Mewujudkan peningkatan dan pemerataan kesejahteraan masyarakat (T1)		Angka Kemiskinan (%)	6.24		
		Meningkatnya kualitas manusia yang berdaya saing (S1)		Indeks Pembangunan Manusia (IPM) (Nilai)	74.40		
			PROGRAM PENGELOLAAN PENDIDIKAN	Tingkat Partisipasi warga negara usia 7-12 tahun yang berpartisipasi dalam Pendidikan Dasar (%)	100.00	112.967.380.699	DINAS PENDIDIKAN
				Tingkat Partisipasi warga negara usia 5-6 tahun yang berpartisipasi dalam PAUD (%)	100.00		
				Tingkat partisipasi warga negara usia 13-15 tahun yang berpartisipasi dalam Pendidikan Menengah Pertama (%)	100.00		
				Tingkat partisipasi warga negara usia 7-18 tahun yang belum menyelesaikan pendidikan dasar dan menengah yang berpartisipasi dalam Pendidikan Kesetaraan (%)	100.00		
			PROGRAM PEMENUHAN UPAYA KESEHATAN PERORANGAN DAN UPAYA KESEHATAN MASYARAKAT	Persentase capaian SPM bidang Kesehatan (%)	100.00	93.635.127.354	DINAS KESEHATAN
			PROGRAM PENINGKATAN KAPASITAS SUMBER DAYA MANUSIA KESEHATAN	Persentase tenaga kesehatan yang berkompeten (%)	82.41	5.937.828.000	DINAS KESEHATAN

Rencana Kerja Pemerintah Daerah (RKPD) Tahun 2024 Kabupaten Luwu Timur

No	Prioritas Pembangunan Daerah	Sasaran Pembangunan	Program Pembangunan	Indikator Kinerja	Tahun-2024		Perangkat Daerah Penanggungjawab
					Target	Rp	
1	2	3	4	5	6	7	8
			PROGRAM SEDIAAN FARMASI, ALAT KESEHATAN DAN MAKANAN MINUMAN	Persentase sarana pelayanan kefarmasian dan sarana produksi IRTP yang memenuhi ketentuan dan persyaratan perizinan (%)	71.01	524.573.000	DINAS KESEHATAN
			PROGRAM PEMBERDAYAAN MASYARAKAT BIDANG KESEHATAN	Persentase desa/ kelurahan siaga aktif (%)	100.00	126.619.000	DINAS KESEHATAN
			PROGRAM PEMENUHAN UPAYA KESEHATAN PERORANGAN DAN UPAYA KESEHATAN MASYARAKAT	Cakupan pelayanan kesehatan rujukan (%)	25.00	12.784.856.258	RSUD I LAGALIGO
			PROGRAM PENINGKATAN KAPASITAS SUMBER DAYA MANUSIA KESEHATAN	Persentase Tingkat pemenuhan Pengembangan SDM (%)	61.50	500.000.000	RSUD I LAGALIGO
			PROGRAM PEMBERDAYAAN SOSIAL	Prosentase PMKS yang diberikan bantuan sosial (%)	44.14	3.745.077.009	DINAS SOSIAL, PEMBERDAYAAN PEREMPUAN DAN PERLINDUNGAN ANAK
			PROGRAM PERLINDUNGAN DAN JAMINAN SOSIAL	Prosentase Jumlah warga negara korban bencana kab/kota yang memperoleh perlindungan dan jaminan sosial (%) (%)	100.00	407.536.200	DINAS SOSIAL, PEMBERDAYAAN PEREMPUAN DAN PERLINDUNGAN ANAK
			PROGRAM PENGENDALIAN PENDUDUK	Jumlah Sektor yang Menyepakati dan Memanfaatkan Data Profil (Parameter dan Proyeksi Penduduk) untuk Perencanaan dan Pelaksanaan Program Pembangunan	4.00	409.325.600	DINAS PENGENDALIAN PENDUDUK DAN KELUARGA BERENCANA

Rencana Kerja Pemerintah Daerah (RKPD) Tahun 2024 Kabupaten Luwu Timur

No	Prioritas Pembangunan Daerah	Sasaran Pembangunan	Program Pembangunan	Indikator Kinerja	Tahun-2024		Perangkat Daerah Penanggungjawab
					Target	Rp	
1	2	3	4	5	6	7	8
			PROGRAM PEMBINAAN KELUARGA BERENCANA (KB)	Persentase Kebutuhan Ber-KB yang Tidak Terpenuhi (Unmeetneed)	12.00	4.954.715.300	DINAS PENGENDALIAN PENDUDUK DAN KELUARGA BERENCANA
			PROGRAM PEMBERDAYAAN DAN PENINGKATAN KELUARGA SEJAHTERA (KS)	Cakupan Kelompok Yang telah dibina dengan Pembinaan Keluarga melalui 8 Fungsi Keluarga	64,33	2.259.696.000	DINAS PENGENDALIAN PENDUDUK DAN KELUARGA BERENCANA
			PROGRAM PENGEMBANGAN KAPASITAS DAYA SAING KEPEMUDAAN	Persentase tingkat partisipasi pemuda dalam kegiatan ekonomi mandiri (%) (Persen)	38.83	3.666.836.000	DINAS PARIWISATA, KEPEMUDAAN DAN OLAHRAGA
			PROGRAM PENGEMBANGAN KAPASITAS DAYA SAING KEOLAHRAGAAN	Persentase tingkat prestasi olahraga (%) (Persen)	85.71	4.839.409.000	DINAS PARIWISATA, KEPEMUDAAN DAN OLAHRAGA
			PROGRAM PENGEMBANGAN KAPASITAS KEPRAMUKAAN	persentase gugus depan yang aktif (persen)	95.00	250.000.000	DINAS PARIWISATA, KEPEMUDAAN DAN OLAHRAGA
			PROGRAM PEMBINAAN PERPUSTAKAAN	Persentase peningkatan jumlah orang mengakses perpustakaan yang responsive gender (%)	100.00	495.055.700	DINAS PERPUSTAKAAN DAN KEARSIPAN
2	Meningkatkan kemandirian Desa dalam mendukung kemajuan pembangunan daerah	Meningkatnya kualitas pembangunan desa yang merata dan berkelanjutan (S2)		Indek Desa Membangun (IDM) (Status Desa)	Maju		
			PROGRAM PENATAAN DESA	Persentase Peningkatan Penataan desa (%)	80.00	20.327.796	DINAS PEMBERDAYAAN MASYARAKAT DAN DESA
			PROGRAM ADMINISTRASI PEMERINTAHAN DESA	Persentase desa yang tertib dalam pengelolaan administrasi dan pengelolaan keuangan desa (%)	80.00	736.697.334	DINAS PEMBERDAYAAN MASYARAKAT DAN DESA

Rencana Kerja Pemerintah Daerah (RKPD) Tahun 2024 Kabupaten Luwu Timur

No	Prioritas Pembangunan Daerah	Sasaran Pembangunan	Program Pembangunan	Indikator Kinerja	Tahun-2024		Perangkat Daerah Penanggungjawab
					Target	Rp	
1	2	3	4	5	6	7	8
			PROGRAM PERENCANAAN KAWASAN TRANSMIGRASI	Persentase Penetapan Kawasan Transmigran (%)	100.00	52.476.650	DINAS TRANSMIGRASI, DAN TENAGA KERJA
			PROGRAM PEMBANGUNAN KAWASAN TRANSMIGRASI	Jumlah Luas Wilayah Transmigrasi yang di Bangun (Ha)	50.00	332.641.350	DINAS TRANSMIGRASI, DAN TENAGA KERJA
			PROGRAM PENGEMBANGAN KAWASAN TRANSMIGRASI	Persentase Masyarakat Transmigran yang dibina (%)	100.00	273.889.650	DINAS TRANSMIGRASI, DAN TENAGA KERJA
			PROGRAM PEMBERDAYAAN MASYARAKAT DESA DAN KELURAHAN	Persentase Capaian Kinerja Pemberdayaan masyarakat Desa dan Kelurahan (%)	100.00	75.772.385	ANGKONA
			PROGRAM PEMBINAAN DAN PENGAWASAN PEMERINTAHAN DESA	Persentase penyelenggaraan pemerintahan desa yang berjalan sesuai standar dan ketentuan perundangan yang berlaku (%)	100.00	18.257.595	ANGKONA
			PROGRAM PEMBERDAYAAN MASYARAKAT DESA DAN KELURAHAN	Persentase Capaian Kinerja Pemberdayaan masyarakat Desa dan Kelurahan (%)	100.00	59.030.000	BURAU
			PROGRAM PEMBINAAN DAN PENGAWASAN PEMERINTAHAN DESA	Persentase penyelenggaraan pemerintahan desa yang berjalan sesuai standar dan ketentuan perundangan yang berlaku (Persentase)	100.00	7.580.000	BURAU
			PROGRAM PEMBERDAYAAN MASYARAKAT DESA DAN KELURAHAN	Persentase Capaian Kinerja Pemberdayaan masyarakat Desa dan Kelurahan (%)	100.00	76.738.600	KALAENA
			PROGRAM PEMBINAAN DAN	Persentase	100.00	20.587.900	KALAENA

Rencana Kerja Pemerintah Daerah (RKPD) Tahun 2024 Kabupaten Luwu Timur

No	Prioritas Pembangunan Daerah	Sasaran Pembangunan	Program Pembangunan	Indikator Kinerja	Tahun-2024		Perangkat Daerah Penanggungjawab
					Target	Rp	
1	2	3	4	5	6	7	8
			PENGAWASAN PEMERINTAHAN DESA	penyelenggaraan pemerintahan desa yang berjalan sesuai standar dan ketentuan perundangan yang berlaku (Persentase)			
			PROGRAM PEMBERDAYAAN MASYARAKAT DESA DAN KELURAHAN	Persentase Peningkatan Peran Serta Masyarakat dalam Koordinasi, Fasilitasi, Konsultasi dan Supervisi Pembangunan Daerah (%)	100.00	322.294.200	MALILI
			PROGRAM PEMBINAAN DAN PENGAWASAN PEMERINTAHAN DESA	Persentase penyelenggaraan pemerintahan desa yang berjalan sesuai standar dan ketentuan perundangan yang berlaku (%)	100.00	20.666.500	MALILI
			PROGRAM PEMBERDAYAAN MASYARAKAT DESA DAN KELURAHAN	Persentase Capaian Kinerja Pemberdayaan masyarakat Desa dan Kelurahan (%)	100.00	66.654.950	MANGKUTANA
			PROGRAM PEMBINAAN DAN PENGAWASAN PEMERINTAHAN DESA	Persentase penyelenggaraan pemerintahan desa yang berjalan sesuai standar dan ketentuan perundangan yang berlaku (%)	100.00	12.234.800	MANGKUTANA
			PROGRAM PEMBERDAYAAN MASYARAKAT DESA DAN KELURAHAN	Persentase Capaian Kinerja Pemberdayaan masyarakat Desa dan Kelurahan (%)	100.00	327.316.992	NUHA
			PROGRAM PEMBINAAN DAN PENGAWASAN PEMERINTAHAN DESA	Persentase penyelenggaraan pemerintahan desa yang berjalan sesuai standar dan ketentuan	100.00	12.623.500	NUHA

Rencana Kerja Pemerintah Daerah (RKPD) Tahun 2024 Kabupaten Luwu Timur

No	Prioritas Pembangunan Daerah	Sasaran Pembangunan	Program Pembangunan	Indikator Kinerja	Tahun-2024		Perangkat Daerah Penanggungjawab
					Target	Rp	
1	2	3	4	5	6	7	8
				perundangan yang berlaku (%)			
			PROGRAM PEMBERDAYAAN MASYARAKAT DESA DAN KELURAHAN	Persentase Capaian Kinerja Pemberdayaan masyarakat Desa dan Kelurahan (%)	100.00	354.729.880	TOMONI
			PROGRAM PEMBINAAN DAN PENGAWASAN PEMERINTAHAN DESA	Persentase penyelenggaraan pemerintahan desa yang berjalan sesuai standar dan ketentuan perundangan yang berlaku (%)	100.00	24.205.100	TOMONI
			PROGRAM PEMBERDAYAAN MASYARAKAT DESA DAN KELURAHAN	Persentase Peningkatan Peran Serta Masyarakat dalam Koordinasi, Fasilitasi, Konsultasi dan Supervisi Pembangunan Daerah (%)	100.00	58.952.000	TOMONI TIMUR
			PROGRAM PEMBINAAN DAN PENGAWASAN PEMERINTAHAN DESA	Persentase penyelenggaraan pemerintahan desa yang berjalan sesuai standar dan ketentuan perundangan yang berlaku (%)	100.00	23.015.000	TOMONI TIMUR
			PROGRAM PEMBERDAYAAN MASYARAKAT DESA DAN KELURAHAN	Persentase Capaian Kinerja Pemberdayaan masyarakat Desa dan Kelurahan (%)	100.00	99.681.200	TOWUTI
			PROGRAM PEMBINAAN DAN PENGAWASAN PEMERINTAHAN DESA	Persentase penyelenggaraan pemerintahan desa yang berjalan sesuai standar dan ketentuan perundangan yang berlaku (%)	100.00	19.849.000	TOWUTI
			PROGRAM PEMBERDAYAAN MASYARAKAT DESA DAN	Persentase Capaian Kinerja Pemberdayaan	100.00	58.119.150	WASUPONDA

Rencana Kerja Pemerintah Daerah (RKPD) Tahun 2024 Kabupaten Luwu Timur

No	Prioritas Pembangunan Daerah	Sasaran Pembangunan	Program Pembangunan	Indikator Kinerja	Tahun-2024		Perangkat Daerah Penanggungjawab
					Target	Rp	
1	2	3	4	5	6	7	8
			KELURAHAN	masyarakat Desa dan Kelurahan (%)			
			PROGRAM PEMBINAAN DAN PENGAWASAN PEMERINTAHAN DESA	Persentase penyelenggaraan pemerintahan desa yang berjalan sesuai standar dan ketentuan perundangan yang berlaku (%)	100.00	9.761.050	WASUPONDA
			PROGRAM PEMBERDAYAAN MASYARAKAT DESA DAN KELURAHAN	Persentase Capaian Kinerja Pemberdayaan masyarakat Desa dan Kelurahan (%)	100.00	79.430.474	WOTU
			PROGRAM PEMBINAAN DAN PENGAWASAN PEMERINTAHAN DESA	Persentase penyelenggaraan pemerintahan desa yang berjalan sesuai standar dan ketentuan perundangan yang berlaku (%)	100.00	15.872.650	WOTU
		Meningkatnya pemberdayaan gender (S3)		Indeks Pemberdayaan Gender (IDG) (Nilai)	90.05		
			PROGRAM REHABILITASI SOSIAL	Persentase Penyandang Disabilitas Terlantar, Anak Terlantar, Lanjut Usia Terlantar dan Gelandangan Pengemis yang terpenuhi Kebutuhannya di Luar Panti (Indikator SPM)(%) (%)	100.00	1.098.553.525	DINAS SOSIAL, PEMBERDAYAAN PEREMPUAN DAN PERLINDUNGAN ANAK
			PROGRAM PENGARUSUTAMAAN GENDER DAN PEMBERDAYAAN PEREMPUAN	Prosentase partisipasi perempuan di lembaga pemerintah (%)	74.65	253.448.921	DINAS SOSIAL, PEMBERDAYAAN PEREMPUAN DAN PERLINDUNGAN ANAK
				Prosentase partisipasi perempuan di lembaga swasta (%)	25.35		
			PROGRAM PERLINDUNGAN	Cakupan perempuan dan	81.82	921.681.500	DINAS SOSIAL,

Rencana Kerja Pemerintah Daerah (RKPD) Tahun 2024 Kabupaten Luwu Timur

No	Prioritas Pembangunan Daerah	Sasaran Pembangunan	Program Pembangunan	Indikator Kinerja	Tahun-2024		Perangkat Daerah Penanggungjawab
					Target	Rp	
1	2	3	4	5	6	7	8
			PEREMPUAN	anak korban kekerasan yang mendapatkan penanganan pengaduan oleh petugas terlatih didalam unit pelayanan terpadu (%)			PEMBERDAYAAN PEREMPUAN DAN PERLINDUNGAN ANAK
			PROGRAM PENGELOLAAN SISTEM DATA GENDER DAN ANAK	Prosentase Ketersediaan Data dan Informasi Gender dan Anak di Tk. Kab/Kota (%)	100.00	40.775.100	DINAS SOSIAL, PEMBERDAYAAN PEREMPUAN DAN PERLINDUNGAN ANAK
			PROGRAM PEMENUHAN HAK ANAK (PHA)	Prosentase indikator KLA yang terpenuhi (%)	100.00	159.373.800	DINAS SOSIAL, PEMBERDAYAAN PEREMPUAN DAN PERLINDUNGAN ANAK
			PROGRAM PENINGKATAN KUALITAS KELUARGA	Ratio layanan pembelajaran keluarga (%)	0.11	72.684.400	DINAS SOSIAL, PEMBERDAYAAN PEREMPUAN DAN PERLINDUNGAN ANAK
3	Peningkatan pertumbuhan ekonomi daerah melalui perluasan usaha dan kemudahan investasi pada sektor pertanian pariwisata dan ekonomi lokal yang bertransformasi digital	Meningkatkan pertumbuhan ekonomi daerah yang berkeadilan (T2)		Rasio Gini (Persen)	0.25		
				Pertumbuhan Ekonomi (%)	2,98-3,71		
		Meningkatnya pertumbuhan sektor unggulan daerah (S4)		Pertumbuhan PDRB Sektor Unggulan (Persen)	2.08		
			PROGRAM PENGELOLAAN SUMBER DAYA EKONOMI UNTUK KEDAULATAN DAN	Cakupan pegelolaan sumber daya ekonomi untuk kedaulatan dan	100.00	367.000.000	DINAS PERTANIAN

Rencana Kerja Pemerintah Daerah (RKPD) Tahun 2024 Kabupaten Luwu Timur

No	Prioritas Pembangunan Daerah	Sasaran Pembangunan	Program Pembangunan	Indikator Kinerja	Tahun-2024		Perangkat Daerah Penanggungjawab
					Target	Rp	
1	2	3	4	5	6	7	8
			KEMANDIRIAN PANGAN	kemandirian pangan yang di kembangkan (%)			
			PROGRAM PENINGKATAN DIVERSIFIKASI DAN KETAHANAN PANGAN MASYARAKAT	Presentase peningkatan diversifikasi dan ketahanan pangan masyarakat (%)	100.00	528.695.200	DINAS PERTANIAN
			PROGRAM PENANGANAN KERAWANAN PANGAN	Jumlah Kelanjutan Kelurahan Percontohan Mandiri Pangan (Kelurahan)	1.00	24.179.900	DINAS PERTANIAN
				Jumlah Desa Rentan rawan pangan (Desa)	1.00		
			PROGRAM PENGAWASAN KEAMANAN PANGAN	Jumlah Peserta Pembinaan dan Penyuluhan Keamanan Pangan Segar dan Makanan yang bermutu (Orang/Peserta)	100.00	41.822.400	DINAS PERTANIAN
			PROGRAM PENGAWASAN DAN PEMERIKSAAN KOPERASI	Persentase koperasi yang berkualitas (%)	34.44	102.868.000	DINAS PERINDUSTRIAN, PERDAGANGAN, KOPERASI, USAHA KECIL DAN MENENGAH
			PROGRAM PENILAIAN KESEHATAN KSP/USP KOPERASI	Persentase koperasi sehat (%)	34.34	72.915.760	DINAS PERINDUSTRIAN, PERDAGANGAN, KOPERASI, USAHA KECIL DAN MENENGAH
			PROGRAM PEMBERDAYAAN DAN PERLINDUNGAN KOPERASI	Persentase peningkatan produktifitas, nilai tambah, akses pasar, akses pembiayaan,	5.64	33.347.120	DINAS PERINDUSTRIAN, PERDAGANGAN

Rencana Kerja Pemerintah Daerah (RKPD) Tahun 2024 Kabupaten Luwu Timur

No	Prioritas Pembangunan Daerah	Sasaran Pembangunan	Program Pembangunan	Indikator Kinerja	Tahun-2024		Perangkat Daerah Penanggungjawab
					Target	Rp	
1	2	3	4	5	6	7	8
				penguatan kelembagaan koperasi (%)			, KOPERASI, USAHA KECIL DAN MENENGAH
			PROGRAM PEMBERDAYAAN USAHA MENENGAH, USAHA KECIL, DAN USAHA MIKRO (UMKM)	Persentase usaha mikro yang menjadi wirausaha (%)	50.00	350.889.650	DINAS PERINDUSTRIAN, PERDAGANGAN, KOPERASI, USAHA KECIL DAN MENENGAH
			PROGRAM PENGEMBANGAN UMKM	Rasio pertumbuhan skala usaha mikro (%)	5.19	175.587.550	DINAS PERINDUSTRIAN, PERDAGANGAN, KOPERASI, USAHA KECIL DAN MENENGAH
			PROGRAM PENGELOLAAN PERIKANAN TANGKAP	Produksi Perikanan Nelayan Tangkap (Ton)	10,267.00	1.992.706.300	DINAS PERIKANAN
			PROGRAM PENGELOLAAN PERIKANAN BUDIDAYA	Produksi Perikanan Budidaya (Ton)	315,855.00	1.738.373.485	DINAS PERIKANAN
			PROGRAM PENGAWASAN SUMBER DAYA KELAUTAN DAN PERIKANAN	Persentase kepatuhan pelaku usaha KP terhadap ketentuan peraturan-perundangan yang berlaku (Persen)	96.00	78.407.500	DINAS PERIKANAN
			PROGRAM PENGOLAHAN DAN PEMASARAN HASIL PERIKANAN	Produksi Hasil Pengolahan Perikanan (Ton)	345.00	1.207.855.500	DINAS PERIKANAN
			PROGRAM PENINGKATAN DAYA TARIK DESTINASI PARIWISATA	Presentase Meningkatnya Pengembangan Objek Wisata (Persen)	43.48	1.324.819.000	DINAS PARIWISATA, KEPEMUDAAN DAN OLAHRAGA
			PROGRAM PEMASARAN PARIWISATA	Presentase meningkatnya Pemasaran Parwisata di	90.91	461.418.000	DINAS PARIWISATA, KEPEMUDAAN

Rencana Kerja Pemerintah Daerah (RKPD) Tahun 2024 Kabupaten Luwu Timur

No	Prioritas Pembangunan Daerah	Sasaran Pembangunan	Program Pembangunan	Indikator Kinerja	Tahun-2024		Perangkat Daerah Penanggungjawab
					Target	Rp	
1	2	3	4	5	6	7	8
				Luwu Timur (Persen)			DAN OLAHRAGA
			PROGRAM PENGEMBANGAN SUMBER DAYA PARIWISATA DAN EKONOMI KREATIF	Persentase Meningkatnya Kapasitas Sumber Daya Pariwisata dan Ekonomi Kreatif (Orang)	36.07	937.926.000	DINAS PARIWISATA, KEPEMUDAAN DAN OLAHRAGA
			PROGRAM PENYEDIAAN DAN PENGEMBANGAN SARANA PERTANIAN	Jumlah Populasi Unggas (ekor)	999,529.00	17.611.339.850	DINAS PERTANIAN
				Jumlah Produktivitas kelapa sawit (Ton/ Ha)	9.60		
				Presentase Penyediaan dan pengembangan sarana pertanian (Persen)	100.00		
				Jumlah Produktivitas Jagung (Ton/ Ha)	6.71		
				Jumlah Produktivitas padi (Ton/ Ha)	7.16		
				Jumlah Produktivitas lada (Ton/ Ha)	0,99		
				Jumlah Populasi ternak Kecil (ekor)	30,462.00		
				Jumlah Produktivitas kakao (Ton/ Ha)	0.86		
				Jumlah Populasi ternak Besar (ekor)	25,109.00		
			PROGRAM PENYEDIAAN DAN PENGEMBANGAN PRASARANA PERTANIAN	presentase Penyediaan dan pengembangan prasarana pertanian (Persen)	100.00		
			PROGRAM PENGENDALIAN KESEHATAN HEWAN DAN KESEHATAN MASYARAKAT VETERINER	presentase pengendalian kesehatan hewan dan masyarakat veteriner (%)	100.00	727.894.000	DINAS PERTANIAN
				Presentase penurunan kejadian kasus penyakit hewan menular (%)	1.30		
			PROGRAM PENYULUHAN	Cakupan Bina Kelompok	58.67	4.831.266.700	DINAS

Rencana Kerja Pemerintah Daerah (RKPD) Tahun 2024 Kabupaten Luwu Timur

No	Prioritas Pembangunan Daerah	Sasaran Pembangunan	Program Pembangunan	Indikator Kinerja	Tahun-2024		Perangkat Daerah Penanggungjawab
					Target	Rp	
1	2	3	4	5	6	7	8
			PERTANIAN	Tani (%)			PERTANIAN
				Presentase Penyuluhan Pertanian (Persen)	100.00		
			PROGRAM PENGEMBANGAN EKSPOR	Persentase peningkatan nilai ekspor (%)	15.00	304.431.443	DINAS PERINDUSTRIAN, PERDAGANGAN, KOPERASI, USAHA KECIL DAN MENENGAH
			PROGRAM STABILISASI HARGA BARANG KEBUTUHAN POKOK DAN BARANG PENTING	Persentase stabilitasi dan jumlah ketersediaan harga barang kebutuhan pokok (%)	7.80	362.823.156	DINAS PERINDUSTRIAN, PERDAGANGAN, KOPERASI, USAHA KECIL DAN MENENGAH
			PROGRAM STANDARDISASI DAN PERLINDUNGAN KONSUMEN	Persentase penurunan pengaduan konsumen tentang alat UTTP (%)	5.00	157.336.100	DINAS PERINDUSTRIAN, PERDAGANGAN, KOPERASI, USAHA KECIL DAN MENENGAH
			PROGRAM PERENCANAAN DAN PEMBANGUNAN INDUSTRI	Jumlah peraturan Bupati (Perbub) kawasan industri yang ditetapkan (Dokumen)	1.00	1.003.445.800	DINAS PERINDUSTRIAN, PERDAGANGAN, KOPERASI, USAHA KECIL DAN MENENGAH
		Ketersediaan lapangan pekerjaan dan lapangan usaha (S5)		Tingkat Pengangguran Terbuka (TPT) (Persen)	280.00		
			PROGRAM PERENCANAAN	Angka Partisipasi	159,000.00	-	DINAS

Rencana Kerja Pemerintah Daerah (RKPD) Tahun 2024 Kabupaten Luwu Timur

No	Prioritas Pembangunan Daerah	Sasaran Pembangunan	Program Pembangunan	Indikator Kinerja	Tahun-2024		Perangkat Daerah Penanggungjawab
					Target	Rp	
1	2	3	4	5	6	7	8
			TENAGA KERJA	Angkatan Kerja (Orang)			TRANSMIGRASI, DAN TENAGA KERJA
			PROGRAM PELATIHAN KERJA DAN PRODUKTIVITAS TENAGA KERJA	Besaran tenaga kerja yang mendapatkan pelatihan berbasis kompetensi (%)	75.75	1.090.000.000	DINAS TRANSMIGRASI, DAN TENAGA KERJA
			PROGRAM PENEMPATAN TENAGA KERJA	Besaran Pencari Kerja Terdaftar yang ditempatkan (%)	23.07	332.231.150	DINAS TRANSMIGRASI, DAN TENAGA KERJA
			PROGRAM HUBUNGAN INDUSTRIAL	Angka sengketa pengusaha-pekerja per tahun (%)	14.50	533.200.800	DINAS TRANSMIGRASI, DAN TENAGA KERJA
			PROGRAM PENDIDIKAN DAN LATIHAN PERKOPERASIAN	Persentase koperasi yang meningkatkan manajemen pengelolaan melalui pendidikan dan pelatihan (%)	14.12	73.176.000	DINAS PERINDUSTRIAN, PERDAGANGAN, KOPERASI, USAHA KECIL DAN MENENGAH
			PROGRAM PENGEMBANGAN IKLIM PENANAMAN MODAL	Jumlah Investor PMA dan PMDN yang berskala Nasional (Angka)	45.00	323.998.700	DINAS PENANAMAN MODAL DAN PELAYANAN TERPADU SATU PINTU
			PROGRAM PROMOSI PENANAMAN MODAL	Jumlah Realisasi PMDN (Rupiah)	900.000,00	322.637.340	DINAS PENANAMAN MODAL DAN PELAYANAN TERPADU SATU PINTU
				Jumlah Realisasi PMA (Rupiah)	2,900,000,000,000.00		
			PROGRAM PENGENDALIAN PELAKSANAAN PENANAMAN MODAL	Persentase Pelaku Usaha yang taat terhadap peraturan yang terkait dengan	85.00	484.999.800	DINAS PENANAMAN MODAL DAN PELAYANAN

Rencana Kerja Pemerintah Daerah (RKPD) Tahun 2024 Kabupaten Luwu Timur

No	Prioritas Pembangunan Daerah	Sasaran Pembangunan	Program Pembangunan	Indikator Kinerja	Tahun-2024		Perangkat Daerah Penanggungjawab
					Target	Rp	
1	2	3	4	5	6	7	8
				Penanaman Modal (%)			TERPADU SATU PINTU
			PROGRAM PENGEMBANGAN EKONOMI KREATIF MELALUI PEMANFAATAN DAN PERLINDUNGAN HAK KEKAYAAN INTELEKTUAL	Presentase Meningkatnya Pengembangan Ekonomi kreatif di Luwu Timur (Persen)	66.67	150.000.000	DINAS PARIWISATA, KEPEMUDAAN DAN OLAHRAGA
			PROGRAM PENINGKATAN SARANA DISTRIBUSI PERDAGANGAN	Pertumbuhan omzet pedagang pasar rakyat yang telah dibangun/direvitalisasi (%)	10.00	21.441.134.400	DINAS PERINDUSTRIAN, PERDAGANGAN, KOPERASI, USAHA KECIL DAN MENENGAH
4	Meningkatkan kemandirian Desa dalam mendukung kemajuan pembangunan daerah	Meningkatkan kapasitas dan kualitas infrastruktur daerah secara berkelanjutan (T3)		Indeks daya saing infrastruktur daerah (Nilai)	2,2638		
		Meningkatnya daya guna dan hasil guna infrastruktur daerah (S6)		Indeks Kepuasan Layanan Infrastruktur (Nilai)	75.15		
			PROGRAM PENGELOLAAN SUMBER DAYA AIR (SDA)	Rasio jaringan irigasi (Angka)	8.84	7.697.650.711	DINAS PEKERJAAN UMUM DAN PENATAAN RUANG
				Persentase infrastruktur pengendali daya rusak air (%)	47.28		
			PROGRAM PENGELOLAAN DAN PENGEMBANGAN SISTEM PENYEDIAAN AIR MINUM	Persentase Jumlah Rumah Tangga yang mendapatkan Akses terhadap Air Minum Melalui SPAM jaringan perpipaan dan bukan jaringan perpipaan terlindungi (%)	60.18	12.287.960.000	DINAS PEKERJAAN UMUM DAN PENATAAN RUANG
			PROGRAM PENGEMBANGAN SISTEM DAN PENGELOLAAN PERSAMPAHAN REGIONAL	Persentase infrastruktur persampahan yang dibangun (%)	54.16	2.600.000.000	DINAS PEKERJAAN UMUM DAN PENATAAN

Rencana Kerja Pemerintah Daerah (RKPD) Tahun 2024 Kabupaten Luwu Timur

No	Prioritas Pembangunan Daerah	Sasaran Pembangunan	Program Pembangunan	Indikator Kinerja	Tahun-2024		Perangkat Daerah Penanggungjawab
					Target	Rp	
1	2	3	4	5	6	7	8
			PROGRAM PENGELOLAAN DAN PENGEMBANGAN SISTEM AIR LIMBAH	Kinerja penyediaan pelayanan SPALD-S Akses Aman (%)	0,86	4.996.855.000	RUANG DINAS PEKERJAAN UMUM DAN PENATAAN RUANG
			PROGRAM PENGELOLAAN DAN PENGEMBANGAN SISTEM DRAINASE	Persentase saluran drainase dalam kondisi baik (%)	85.30	11.919.170.000	DINAS PEKERJAAN UMUM DAN PENATAAN RUANG
			PROGRAM PENATAAN BANGUNAN GEDUNG	Rasio kepatuhan IMB kabupaten (%)	91.57	27.106.050.000	DINAS PEKERJAAN UMUM DAN PENATAAN RUANG
			PROGRAM PENYELENGGARAAN JALAN	Persentase jalan kabupaten kondisi baik (%)	42.94	65.324.850.000	DINAS PEKERJAAN UMUM DAN PENATAAN RUANG
			PROGRAM PENGEMBANGAN JASA KONSTRUKSI	Rasio proyek yang menjadi kewenangan pengawasannya tanpa kecelakaan kerja (%)	100.00	1.499.824.658	DINAS PEKERJAAN UMUM DAN PENATAAN RUANG
				Rasio tenaga teknis yang memiliki sertifikat kompetensi (%)	62.94		
			PROGRAM PENYELENGGARAAN PENATAAN RUANG	Persentase kesesuaian penataan Ruang (%)	49.24	2.104.928.500	DINAS PEKERJAAN UMUM DAN PENATAAN RUANG
			PROGRAM PENATAAN BANGUNAN DAN LINGKUNGANNYA	Persentase Luas RTH publik yang ditata (%)	0.26	5.097.350.000	DINAS PEKERJAAN UMUM DAN PENATAAN RUANG
			PROGRAM PENGEMBANGAN	Persentase jumlah rumah	100.00	2.240.187.000	DINAS

Rencana Kerja Pemerintah Daerah (RKPD) Tahun 2024 Kabupaten Luwu Timur

No	Prioritas Pembangunan Daerah	Sasaran Pembangunan	Program Pembangunan	Indikator Kinerja	Tahun-2024		Perangkat Daerah Penanggungjawab
					Target	Rp	
1	2	3	4	5	6	7	8
			PERUMAHAN	yang dibangun oleh pengembang (%)			PERUMAHAN, KAWASAN PERMUKIMAN DAN PERTANAHAN
				Persentase rumah warga negara korban bencana atau terkena relokasi yang memperoleh rumah layak huni (%)	100.00		
			PROGRAM KAWASAN PERMUKIMAN	Rasio rumah layak huni ()	18.64		DINAS PERUMAHAN, KAWASAN PERMUKIMAN DAN PERTANAHAN
				Persentase kawasan pemukiman kumuh dibawah 10 ha yang ditangani (%)	18.94	862.559.350	
			PROGRAM PENINGKATAN PRASARANA, SARANA DAN UTILITAS UMUM (PSU)	Cakupan lingkungan yang sehat dan aman di dukung dengan PSU (%)	19.30	9.145.500.000,	DINAS PERUMAHAN, KAWASAN PERMUKIMAN DAN PERTANAHAN
			PROGRAM PENGELOLAAN TANAH KOSONG	Persentase pengamanan tanah Kosong aset Pemda (%)	100.00	90.865.400	DINAS PERUMAHAN, KAWASAN PERMUKIMAN DAN PERTANAHAN
			PROGRAM PENYELESAIAN SENGKETA TANAH GARAPAN	Persentase penyelesaian kasus tanah negara (%)	100.00	5.162.500	DINAS PERUMAHAN, KAWASAN PERMUKIMAN DAN PERTANAHAN
			PROGRAM PENYELESAIAN GANTI KERUGIAN DAN SANTUNAN TANAH UNTUK PEMBANGUNAN	Persentase luas lahan yang dibebaskan (%)	100.00	10.426.000	DINAS PERUMAHAN, KAWASAN PERMUKIMAN DAN PERTANAHAN
			PROGRAM PENGELOLAAN IZIN MEMBUKA TANAH	Persentase izin lokasi (%)	100.00	5.080.000	DINAS PERUMAHAN,

Rencana Kerja Pemerintah Daerah (RKPD) Tahun 2024 Kabupaten Luwu Timur

No	Prioritas Pembangunan Daerah	Sasaran Pembangunan	Program Pembangunan	Indikator Kinerja	Tahun-2024		Perangkat Daerah Penanggungjawab
					Target	Rp	
1	2	3	4	5	6	7	8
							KAWASAN PERMUKIMAN DAN PERTANAHAN
			PROGRAM PENATAGUNAAN TANAH	Persentase luas lahan bersertifikat (%)	40.35	163.780.000	DINAS PERUMAHAN, KAWASAN PERMUKIMAN DAN PERTANAHAN
			PROGRAM PENYELENGGARAAN LALU LINTAS DAN ANGKUTAN JALAN (LLAJ)	Persentase angkutan wajib uji yang laik jalan (%)	95	11.989.298.300	DINAS PERHUBUNGAN
				Persentase Sarana dan Prasarana LLAJ Yang disediakan (%)	77.83		
			PROGRAM PENGELOLAAN PELAYARAN	Persentase Kecelakaan Kapal angkutan di Danau dan sungai (%)	11.11	761.135.150	DINAS PERHUBUNGAN
				Persentase Kecelakaan Kapal angkutan di laut (%)	0.29		
5	Pengelolaan Sumber Daya Alam berbasis kelestarian lingkungan berkelanjutan	Terpeliharanya kualitas lingkungan hidup dan ketahanan bencana (S7)		Indeks Risiko Bencana (IRB) (Nilai)	202 (Tinggi)		
				Indeks Kualitas Lingkungan Hidup Daerah (IKLH) (Point)	88.35		
			PROGRAM PENANGGULANGAN BENCANA	Persentase warga negara yang memperoleh layanan informasi rawan bencana (%)	100.00	1.201.137.290	BADAN PENANGGULANGAN BENCANA DAERAH
				Persentase warga negara yang memperoleh layanan pencegahan dan kesiapsiagaan terhadap bencana (%)	100.00		
				Persentase warga	100.00		

Rencana Kerja Pemerintah Daerah (RKPD) Tahun 2024 Kabupaten Luwu Timur

No	Prioritas Pembangunan Daerah	Sasaran Pembangunan	Program Pembangunan	Indikator Kinerja	Tahun-2024		Perangkat Daerah Penanggungjawab
					Target	Rp	
1	2	3	4	5	6	7	8
				negara yang memperoleh layanan penyelamatan dan evakuasi korban bencana yang responsif gender (%)			
			PROGRAM PENANGANAN BENCANA	Persentase Korban Bencana Alam dan Sosial yang terpenuhi Kebutuhannya pada saat dan setelah Tanggap Darurat Bencana Daerah Kabupaten/Kotat (%)	100.00	205.528.900	DINAS SOSIAL, PEMBERDAYAAN PEREMPUAN DAN PERLINDUNGAN ANAK
			PROGRAM PERENCANAAN LINGKUNGAN HIDUP	Persentase dokumen perencanaan lingkungan (Persen)	100.00	374.576.690	DINAS LINGKUNGAN HIDUP
			PROGRAM PENGENDALIAN PENCEMARAN DAN/ATAU KERUSAKAN LINGKUNGAN HIDUP	Persentase perbaikan kualitas air, udara dan tutupan lahan (Persen)	1.00	1.084.964.575	DINAS LINGKUNGAN HIDUP
			PROGRAM PENGELOLAAN KEANEKARAGAMAN HAYATI (KEHATI)	Persentase RTH yang tertangani dengan baik (Persen)	100.00	147.908.860	DINAS LINGKUNGAN HIDUP
			PROGRAM PENGENDALIAN BAHAN BERBAHAYA DAN BERACUN (B3) DAN LIMBAH BAHAN BERBAHAYA DAN BERACUN (LIMBAH B3)	Persentase penghasil limbah B3 yang di awasi (Persen)	100.00	59.854.010	DINAS LINGKUNGAN HIDUP
			PROGRAM PEMBINAAN DAN PENGAWASAN TERHADAP IZIN LINGKUNGAN DAN IZIN PERLINDUNGAN DAN PENGELOLAAN LINGKUNGAN HIDUP (PPLH)	Persentase usaha dan kegiatan yang taat pada regulasi standar lingkungan (Persen)	50.00	109.303.000	DINAS LINGKUNGAN HIDUP
			PROGRAM PENINGKATAN PENDIDIKAN, PELATIHAN DAN PENYULUHAN LINGKUNGAN HIDUP UNTUK MASYARAKAT	Persentase kelompok masyarakat yang dibina (Persen)	100.00	26.659.950	DINAS LINGKUNGAN HIDUP

Rencana Kerja Pemerintah Daerah (RKPD) Tahun 2024 Kabupaten Luwu Timur

No	Prioritas Pembangunan Daerah	Sasaran Pembangunan	Program Pembangunan	Indikator Kinerja	Tahun-2024		Perangkat Daerah Penanggungjawab
					Target	Rp	
1	2	3	4	5	6	7	8
			PROGRAM PENGHARGAAN LINGKUNGAN HIDUP UNTUK MASYARAKAT	Persentase penghargaan lingkungan yang diterima (Persen)	100.00	56.264.950	DINAS LINGKUNGAN HIDUP
			PROGRAM PENANGANAN PENGADUAN LINGKUNGAN HIDUP	Persentase masalah lingkungan yang di selesaikan (Persen)	50.00	15.920.000	DINAS LINGKUNGAN HIDUP
			PROGRAM PENGELOLAAN PERSAMPAHAN	Persentase jumlah sampah yang tertangani (Persen)	74.00	3.504.615.310	DINAS LINGKUNGAN HIDUP
			PROGRAM PENGENDALIAN DAN PENANGGULANGAN BENCANA PERTANIAN	presentase pengendalian dan penanggulanagn bencana pertanian (%)	100.00	914.484.850	DINAS PERTANIAN
6	Penguatan Tata Kelola Pemerintahan dan pelayanan publik yang Inovatif	Mewujudkan tata kelola pemerintahan yang baik, bersih dan melayani (T4)		Indeks reformasi birokrasi (IRB) (Predikat)	B		
		Meningkatnya akuntabilitas kinerja dan keuangan (S8)		Nilai SAKIP Daerah (Predikat)	A		
				Indeks pengelolaan keuangan daerah (IPKD) (Predikat)	A (Baik)		
			PROGRAM PENGELOLAAN APLIKASI INFORMATIKA	persentase pengelolaan aplikasi dan informatika pemerintahan daerah (persen (%))	100.00	2.744.938.200	DINAS KOMUNIKASI DAN INFORMATIKA
			PROGRAM PENYELENGGARAAN PERSANDIAN UNTUK PENGAMANAN INFORMASI	Persentase persandian untuk pengamanan informasi pemerintahan daerah yang diselenggarakan (persen (%))	100.00	37.178.950	DINAS KOMUNIKASI DAN INFORMATIKA
			PROGRAM PENGELOLAAN ARSIP	Persentase Perangkat Daerah dan Desa yang menerapkan Tata Kelola Kearsipan sesuai dengan Peraturan yang berlaku (%)	100.00	229.120.000	DINAS PERPUSTAKAAN DAN KEARSIPAN
			PROGRAM PERENCANAAN, PENGENDALIAN DAN EVALUASI PEMBANGUNAN	Penjabaran Konsistensi Program RPJMD Kedalam RKPD (%)	100.00	1.891.000.000	BADAN PERENCANAAN, PENELITIAN

Rencana Kerja Pemerintah Daerah (RKPD) Tahun 2024 Kabupaten Luwu Timur

No	Prioritas Pembangunan Daerah	Sasaran Pembangunan	Program Pembangunan	Indikator Kinerja	Tahun-2024		Perangkat Daerah Penanggungjawab
					Target	Rp	
1	2	3	4	5	6	7	8
			DAERAH				DAN PENGEMBANGAN DAERAH
			PROGRAM KOORDINASI DAN SINKRONISASI PERENCANAAN PEMBANGUNAN DAERAH	Persentase Perangkat Daerah yang menerapkan anggaran responsi gender (%)	100.00	1.255.235.500	BADAN PERENCANAAN, PENELITIAN DAN PENGEMBANGAN DAERAH
				Persentase Penjabaran Konsistensi Program RKPD kedalam Renja (%)	100.00		
			PROGRAM PENGELOLAAN KEUANGAN DAERAH	Persentase meningkatnya kualitas pengelolaan keuangan daerah (Persen)	97.00	343.490.687.595	BADAN PENGELOLAAN KEUANGAN DAERAH
			PROGRAM PENGELOLAAN BARANG MILIK DAERAH	Persentase Barang Milik Daerah yang dikelola dengan baik (%)	93.00	858.886.540	BADAN PENGELOLAAN KEUANGAN DAERAH
			PROGRAM PENGELOLAAN PENDAPATAN DAERAH	Persentase tercapainya penerimaan pendapatan daerah (Persen)	97.50	2.724.126.000	BADAN PENDAPATAN DAERAH
			PROGRAM PENYELENGGARAAN PENGAWASAN	Persentase pelaksanaan pengawasan berdasarkan PKPT (%)	95.00	3.029.031.040	INSPEKTORAT
			PROGRAM PENYELENGGARAAN URUSAN PEMERINTAHAN UMUM	Persentase Capaian Kinerja Penyelenggaran Pemerintahan Umum kecamatan (%)	100.00	19.851.810	ANGKONA
			PROGRAM PENYELENGGARAAN URUSAN PEMERINTAHAN UMUM	Persentase Capaian Kinerja Penyelenggaran Pemerintahan Umum kecamatan (%)	100.00	24.960.500	BURAU
			PROGRAM PENYELENGGARAAN URUSAN PEMERINTAHAN UMUM	Persentase Capaian Kinerja Penyelenggaran Pemerintahan Umum kecamatan (%)	100.00	18.208.800	KALAENA
			PROGRAM PENYELENGGARAAN URUSAN	Persentase Capaian Kinerja Penyelenggaran	100.00	52.045.839	MALILI

Rencana Kerja Pemerintah Daerah (RKPD) Tahun 2024 Kabupaten Luwu Timur

No	Prioritas Pembangunan Daerah	Sasaran Pembangunan	Program Pembangunan	Indikator Kinerja	Tahun-2024		Perangkat Daerah Penanggungjawab
					Target	Rp	
1	2	3	4	5	6	7	8
			PEMERINTAHAN UMUM	Pemerintahan Umum kecamatan (%)			
			PROGRAM PENYELENGGARAAN URUSAN PEMERINTAHAN UMUM	Persentase Capaian Kinerja Penyelenggaran Pemerintahan Umum kecamatan (%)	100.00	31.269.750	MANGKUTANA
			PROGRAM PENYELENGGARAAN URUSAN PEMERINTAHAN UMUM	Persentase Capaian Kinerja Penyelenggaran Pemerintahan Umum kecamatan (%)	100.00	32.877.850	NUHA
			PROGRAM PENYELENGGARAAN URUSAN PEMERINTAHAN UMUM	Persentase Capaian Kinerja Penyelenggaran Pemerintahan Umum kecamatan (%)	100.00	18.150.000	TOMONI
			PROGRAM PENYELENGGARAAN URUSAN PEMERINTAHAN UMUM	Persentase Capaian Kinerja Penyelenggaran Pemerintahan Umum kecamatan (%)	100.00	23.150.000	TOMONI TIMUR
			PROGRAM PENYELENGGARAAN URUSAN PEMERINTAHAN UMUM	Persentase Capaian Kinerja Penyelenggaran Pemerintahan Umum kecamatan (%)	100.00	18.149.300	WASUPONDA
			PROGRAM PENYELENGGARAAN URUSAN PEMERINTAHAN UMUM	Persentase Capaian Kinerja Penyelenggaran Pemerintahan Umum kecamatan (%)	100.00	28.678.250	WOTU
			PROGRAM PENYELENGGARAAN URUSAN PEMERINTAHAN UMUM	Persentase Capaian Kinerja Penyelenggaran Pemerintahan Umum kecamatan (%)	100.00	35.522.700	TOWUTI
		Meningkatnya kualitas pelayanan publik (S9)		IKM Pelayanan SPM (Nilai) (Nilai)	85.68		
				IKM Pelayanan perizinan dan non perizinan (Nilai) (Nilai)	86.23		
			PROGRAM PENUNJANG URUSAN PEMERINTAHAN DAERAH KABUPATEN/KOTA	Persentase penunjang urusan perangkat daerah berjalan sesuai standar (%)	100.00	29.707.699.045	SEKRETARIAT DAERAH

Rencana Kerja Pemerintah Daerah (RKPD) Tahun 2024 Kabupaten Luwu Timur

No	Prioritas Pembangunan Daerah	Sasaran Pembangunan	Program Pembangunan	Indikator Kinerja	Tahun-2024		Perangkat Daerah Penanggungjawab
					Target	Rp	
1	2	3	4	5	6	7	8
			PROGRAM PENUNJANG URUSAN PEMERINTAHAN DAERAH KABUPATEN/KOTA	Persentase penunjang urusan perangkat daerah berjalan sesuai standar (%)	98.00	5.157.364.548	BADAN KEPEGAWAIAN DAN PENGEMBANGAN SUMBER DAYA MANUSIA
			PROGRAM PENUNJANG URUSAN PEMERINTAHAN DAERAH KABUPATEN/KOTA	Persentase penunjang urusan perangkat daerah berjalan sesuai standar (%)	97.00	3.580.731.260	BADAN PENANGGULANGAN BENCANA DAERAH
			PROGRAM PENUNJANG URUSAN PEMERINTAHAN DAERAH KABUPATEN/KOTA	Persentase penunjang urusan perangkat daerah berjalan sesuai standar (%)	95.50	45.129.857.200	BADAN PENGELOLAAN KEUANGAN DAERAH
			PROGRAM PENUNJANG URUSAN PEMERINTAHAN DAERAH KABUPATEN/KOTA	Persentase penunjang urusan perangkat daerah berjalan sesuai standar (%)	100.00	4.823.550.450	BADAN PERENCANAAN, PENELITIAN DAN PENGEMBANGAN DAERAH
			PROGRAM PENUNJANG URUSAN PEMERINTAHAN DAERAH KABUPATEN/KOTA	Persentase penunjang urusan perangkat daerah berjalan sesuai standar (%)	96.00	12.917.344.050	BADAN PENDAPATAN DAERAH
			PROGRAM PENUNJANG URUSAN PEMERINTAHAN DAERAH KABUPATEN/KOTA	Persentase penunjang urusan perangkat daerah berjalan sesuai standar (%)	96.00	4.396.119.200	DINAS PERIKANAN
			PROGRAM PENUNJANG URUSAN PEMERINTAHAN DAERAH KABUPATEN/KOTA	Persentase penunjang urusan perangkat daerah berjalan sesuai standar (%)	100.00	4.628.022.904	DINAS KEPENDUDUKAN DAN PENCATATAN SIPIL
			PROGRAM PENUNJANG URUSAN PEMERINTAHAN DAERAH KABUPATEN/KOTA	Persentase penunjang urusan perangkat daerah berjalan sesuai standar (%)	96.01	104.710.555.076	DINAS KESEHATAN
			PROGRAM PENUNJANG URUSAN PEMERINTAHAN	Persentase penunjang urusan perangkat daerah	100.00	4.010.571.785	DINAS KOMUNIKASI

Rencana Kerja Pemerintah Daerah (RKPD) Tahun 2024 Kabupaten Luwu Timur

No	Prioritas Pembangunan Daerah	Sasaran Pembangunan	Program Pembangunan	Indikator Kinerja	Tahun-2024		Perangkat Daerah Penanggungjawab
					Target	Rp	
1	2	3	4	5	6	7	8
			DAERAH KABUPATEN/KOTA	berjalan sesuai standar (%)			DAN INFORMATIKA
			PROGRAM PENUNJANG URUSAN PEMERINTAHAN DAERAH KABUPATEN/KOTA	Persentase penunjang urusan perangkat daerah berjalan sesuai standar (%)	100.00	4.137.696.520	DINAS LINGKUNGAN HIDUP
			PROGRAM PENUNJANG URUSAN PEMERINTAHAN DAERAH KABUPATEN/KOTA	Persentase penunjang urusan perangkat daerah berjalan sesuai standar (%)	98.00	3.916.074.425	DINAS PARIWISATA, KEPEMUDAAN DAN OLAHRAGA
			PROGRAM PENUNJANG URUSAN PEMERINTAHAN DAERAH KABUPATEN/KOTA	Persentase pemenuhan penunjang urusan pemerintah daerah kabupaten/kota (%)	100.00	11.382.008.881	DINAS PEKERJAAN UMUM DAN PENATAAN RUANG
			PROGRAM PENUNJANG URUSAN PEMERINTAHAN DAERAH KABUPATEN/KOTA	Persentase penunjang urusan perangkat daerah berjalan sesuai standar (%)	100.00	4.892.843.471	DINAS PEMBERDAYAAN MASYARAKAT DAN DESA
			PROGRAM PENUNJANG URUSAN PEMERINTAHAN DAERAH KABUPATEN/KOTA	Persentase penunjang urusan perangkat daerah berjalan sesuai standar (%)	100.00	3.641.987.658	DINAS PENANAMAN MODAL DAN PELAYANAN TERPADU SATU PINTU
			PROGRAM PENUNJANG URUSAN PEMERINTAHAN DAERAH KABUPATEN/KOTA	Persentase penunjang urusan perangkat daerah berjalan sesuai standar (%)	100.00	253.150.551.856	DINAS PENDIDIKAN
			PROGRAM PENUNJANG URUSAN PEMERINTAHAN DAERAH KABUPATEN/KOTA	Persentase penunjang urusan perangkat daerah berjalan sesuai standar (%)	100.00	2.768.248.551	WOTU
			PROGRAM PENUNJANG URUSAN PEMERINTAHAN DAERAH KABUPATEN/KOTA	Persentase penunjang urusan perangkat daerah berjalan sesuai standar (%)	100.00	3.916.278.871	DINAS PENGENDALIAN PENDUDUK DAN KELUARGA BERENCANA
			PROGRAM PENUNJANG	Persentase penunjang	97.00	4.414.366.431	DINAS

Rencana Kerja Pemerintah Daerah (RKPD) Tahun 2024 Kabupaten Luwu Timur

No	Prioritas Pembangunan Daerah	Sasaran Pembangunan	Program Pembangunan	Indikator Kinerja	Tahun-2024		Perangkat Daerah Penanggungjawab
					Target	Rp	
1	2	3	4	5	6	7	8
			URUSAN PEMERINTAHAN DAERAH KABUPATEN/KOTA	urusan perangkat daerah berjalan sesuai standar (%)			PERINDUSTRIAN, PERDAGANGAN, KOPERASI, USAHA KECIL DAN MENENGAH
			PROGRAM PENUNJANG URUSAN PEMERINTAHAN DAERAH KABUPATEN/KOTA	Persentase penunjang urusan perangkat daerah berjalan sesuai standar (%)	100.00	2.522.367.600	WASUPONDA
			PROGRAM PENUNJANG URUSAN PEMERINTAHAN DAERAH KABUPATEN/KOTA	Persentase penunjang urusan perangkat daerah berjalan sesuai standar (%)	100.00	4.290.532.614	DINAS PERHUBUNGAN
			PROGRAM PENUNJANG URUSAN PEMERINTAHAN DAERAH KABUPATEN/KOTA	Persentase penunjang urusan perangkat daerah berjalan sesuai standar (%)	100.00	3.477.381.310	TOWUTI
			PROGRAM PENUNJANG URUSAN PEMERINTAHAN DAERAH KABUPATEN/KOTA	Persentase penunjang urusan perangkat daerah berjalan sesuai standar (%)	100.00	4.632.912.325	DINAS PERPUSTAKAAN DAN KEARSIPAN
			PROGRAM PENUNJANG URUSAN PEMERINTAHAN DAERAH KABUPATEN/KOTA	Persentase penunjang urusan perangkat daerah berjalan sesuai standar (%)	100.00	2.357.772.800	TOMONI TIMUR
			PROGRAM PENUNJANG URUSAN PEMERINTAHAN DAERAH KABUPATEN/KOTA	Persentase penunjang urusan perangkat daerah berjalan sesuai standar (%)	100.00	25.265.221.464	DINAS PERTANIAN
			PROGRAM PENUNJANG URUSAN PEMERINTAHAN DAERAH KABUPATEN/KOTA	Persentase penunjang urusan perangkat daerah berjalan sesuai standar (%)	100.00	4.315.142.437	TOMONI
			PROGRAM PENUNJANG URUSAN PEMERINTAHAN DAERAH KABUPATEN/KOTA	Persentase penunjang urusan perangkat daerah berjalan sesuai standar (%)	100.00	4.537.241.450	DINAS PERUMAHAN, KAWASAN PERMUKIMAN

Rencana Kerja Pemerintah Daerah (RKPD) Tahun 2024 Kabupaten Luwu Timur

No	Prioritas Pembangunan Daerah	Sasaran Pembangunan	Program Pembangunan	Indikator Kinerja	Tahun-2024		Perangkat Daerah Penanggungjawab
					Target	Rp	
1	2	3	4	5	6	7	8
							DAN PERTANAHAN
			PROGRAM PENUNJANG URUSAN PEMERINTAHAN DAERAH KABUPATEN/KOTA	Persentase penunjang urusan perangkat daerah berjalan sesuai standar (%)	100.00	3.506.176.483	NUHA
			PROGRAM PENUNJANG URUSAN PEMERINTAHAN DAERAH KABUPATEN/KOTA	Persentase penunjang urusan perangkat daerah berjalan sesuai standar (%)	100.00	5.805.656.520	DINAS SATUAN POLISI PAMONG PRAJA
			PROGRAM PENUNJANG URUSAN PEMERINTAHAN DAERAH KABUPATEN/KOTA	Persentase penunjang urusan perangkat daerah berjalan sesuai standar (%)	100.00	2.609.500.822	DINAS PEMADAM KEBAKARAN DAN PENYELAMATAN
			PROGRAM PENUNJANG URUSAN PEMERINTAHAN DAERAH KABUPATEN/KOTA	Persentase penunjang urusan perangkat daerah berjalan sesuai standar (%)	100.00	2.661.183.450	MANGKUTANA
			PROGRAM PENUNJANG URUSAN PEMERINTAHAN DAERAH KABUPATEN/KOTA	Persentase penunjang urusan perangkat daerah berjalan sesuai standar (%)	100.00	3.598.598.961	MALILI
			PROGRAM PENUNJANG URUSAN PEMERINTAHAN DAERAH KABUPATEN/KOTA	Persentase penunjang urusan perangkat daerah berjalan sesuai standar (%)	100.00	3.830.220.845	DINAS SOSIAL, PEMBERDAYAAN PEREMPUAN DAN PERLINDUNGAN ANAK
			PROGRAM PENUNJANG URUSAN PEMERINTAHAN DAERAH KABUPATEN/KOTA	Persentase penunjang urusan perangkat daerah berjalan sesuai standar (%)	100.00	2.472.039.400	KALAENA
			PROGRAM PENUNJANG URUSAN PEMERINTAHAN DAERAH KABUPATEN/KOTA	Persentase penunjang urusan perangkat daerah berjalan sesuai standar (%)	100.00	4.187.707.749	DINAS TRANSMIGRASI, DAN TENAGA KERJA
			PROGRAM PENUNJANG	Persentase penunjang	100.00	2.940.755.850	BURAU

Rencana Kerja Pemerintah Daerah (RKPD) Tahun 2024 Kabupaten Luwu Timur

No	Prioritas Pembangunan Daerah	Sasaran Pembangunan	Program Pembangunan	Indikator Kinerja	Tahun-2024		Perangkat Daerah Penanggungjawab
					Target	Rp	
1	2	3	4	5	6	7	8
			URUSAN PEMERINTAHAN DAERAH KABUPATEN/KOTA	urusan perangkat daerah berjalan sesuai standar (%)			
			PROGRAM PENUNJANG URUSAN PEMERINTAHAN DAERAH KABUPATEN/KOTA	Persentase penunjang urusan perangkat daerah berjalan sesuai standar (%)	100.00	2.574.352.245	ANGKONA
			PROGRAM PENUNJANG URUSAN PEMERINTAHAN DAERAH KABUPATEN/KOTA	Persentase penunjang urusan perangkat daerah berjalan sesuai standar (%)	100.00	25.543.325.019	SEKRETARIAT DPRD
			PROGRAM PENUNJANG URUSAN PEMERINTAHAN DAERAH KABUPATEN/KOTA	Persentase penunjang urusan perangkat daerah berjalan sesuai standar (%)	100.00	9.043.540.260	INSPEKTORAT
			PROGRAM PENUNJANG URUSAN PEMERINTAHAN DAERAH KABUPATEN/KOTA	Persentase pemenuhan penunjang urusan pemerintah daerah kabupaten/kota (%)	97.00	2.725.852.574	BADAN KESATUAN BANGSA DAN POLITIK
			PROGRAM PENUNJANG URUSAN PEMERINTAHAN DAERAH KABUPATEN/KOTA	Persentase penunjang urusan perangkat daerah berjalan sesuai standar (%)	100.00	141.562.366.306	RSUD I LAGALIGO
			PROGRAM PENGELOLAAN TAMAN MAKAM PAHLAWAN	Prosentase Taman Makam Pahlawan yang dipelihara (unit) (%)	100.00	250.000.000	DINAS SOSIAL, PEMBERDAYAAN PEREMPUAN DAN PERLINDUNGAN ANAK
			PROGRAM PENDAFTARAN PENDUDUK	Cakupan Penerbitan Kartu Tanda Penduduk (KTP) (%)	99.87	437.529.700	DINAS KEPENDUDUKAN DAN PENCATATAN SIPIL
			PROGRAM PENCATATAN SIPIL	Cakupan penerbitan akta kelahiran (%)	97.05	458.091.635	DINAS KEPENDUDUKAN DAN PENCATATAN SIPIL

Rencana Kerja Pemerintah Daerah (RKPD) Tahun 2024 Kabupaten Luwu Timur

No	Prioritas Pembangunan Daerah	Sasaran Pembangunan	Program Pembangunan	Indikator Kinerja	Tahun-2024		Perangkat Daerah Penanggungjawab
					Target	Rp	
1	2	3	4	5	6	7	8
			PROGRAM PENGELOLAAN INFORMASI ADMINISTRASI KEPENDUDUKAN	Cakupan Pengelolaan Informasi Kependudukan yang terintegrasi (%)	50.00	113.620.000	DINAS KEPENDUDUKAN DAN PENCATATAN SIPIL
			PROGRAM PENGELOLAAN PROFIL KEPENDUDUKAN	Cakupan data kependudukan yang disediakan (%)	100.00	391.365.200	DINAS KEPENDUDUKAN DAN PENCATATAN SIPIL
			PROGRAM PENGELOLAAN INFORMASI DAN KOMUNIKASI PUBLIK	Persentase informasi dan komunikasi publik pemerintah daerah yang dikelola (persen (%))	100.00	2.802.767.120	DINAS KOMUNIKASI DAN INFORMATIKA
				Persentase jumlah Pengurus KIM yang resposif gender (persen (%))	100.00		
			PROGRAM PELAYANAN IZIN USAHA SIMPAN PINJAM	Persentase peningkatan jumlah koperasi yang memiliki izin usaha simpan pinjam (%)	12.65	24.839.000	DINAS PERINDUSTRIAN, PERDAGANGAN, KOPERASI, USAHA KECIL DAN MENENGAH
			PROGRAM PELAYANAN PENANAMAN MODAL	Persentase Ketepatan waktu penyelesaian Izin yang diterbitkan sesuai SOP (%)	77.00	334.015.000	DINAS PENANAMAN MODAL DAN PELAYANAN TERPADU SATU PINTU
			PROGRAM PENGELOLAAN DATA DAN SISTEM INFORMASI PENANAMAN MODAL	Jumlah Database Penanaman Modal yang Valid (Angka)	1.00	24.000.000	DINAS PENANAMAN MODAL DAN PELAYANAN TERPADU SATU PINTU
			PROGRAM	persentase perangkat	100.00	355.099.500	DINAS

Rencana Kerja Pemerintah Daerah (RKPD) Tahun 2024 Kabupaten Luwu Timur

No	Prioritas Pembangunan Daerah	Sasaran Pembangunan	Program Pembangunan	Indikator Kinerja	Tahun-2024		Perangkat Daerah Penanggungjawab
					Target	Rp	
1	2	3	4	5	6	7	8
			PENYELENGGARAAN STATISTIK SEKTORAL	daerah yang memanfaatkan data statistik dalam penyusunan perencanaan pembangunan daerah (persen (%))			KOMUNIKASI DAN INFORMATIKA
			PROGRAM PERLINDUNGAN DAN PENYELAMATAN ARSIP	Persentase arsip perangkat daerah yang terlindungi dan terselamatkan (%)	100.00	40.521.000	DINAS PERPUSTAKAAN DAN KEARSIPAN
			PROGRAM PERIZINAN PENGGUNAAN ARSIP	Persentase perijinan penggunaan arsip yang bersifat tertutup (%)	25.00	6.090.000	DINAS PERPUSTAKAAN DAN KEARSIPAN
			PROGRAM PENGENDALIAN IZIN USAHA INDUSTRI KABUPATEN/KOTA	Persentase izin usaha industri kecil dan menengah yang terkendali (%)	91.66	19.640.000	DINAS PERINDUSTRIAN, PERDAGANGAN, KOPERASI, USAHA KECIL DAN MENENGAH
			PROGRAM PENGELOLAAN SISTEM INFORMASI INDUSTRI NASIONAL	Persentase pengelolaan data usaha industri ke sistem informasi industri nasional yang terkelola sesuai standar (%)	10.00	74.655.000	DINAS PERINDUSTRIAN, PERDAGANGAN, KOPERASI, USAHA KECIL DAN MENENGAH
			PROGRAM PEMERINTAHAN DAN KESEJAHTERAAN RAKYAT	Persentase rekomendasi kebijakan bidang pemerintahan dan kesejahteraan rakyat yang ditindaklanjuti dan dilaksanakan (%)	100.00	33.328.240.700	SEKRETARIAT DAERAH
			PROGRAM PEREKONOMIAN DAN PEMBANGUNAN	Persentase rekomendasi sektor perekonomian dan	95.00	2.488.585.239	SEKRETARIAT DAERAH

Rencana Kerja Pemerintah Daerah (RKPD) Tahun 2024 Kabupaten Luwu Timur

No	Prioritas Pembangunan Daerah	Sasaran Pembangunan	Program Pembangunan	Indikator Kinerja	Tahun-2024		Perangkat Daerah Penanggungjawab
					Target	Rp	
1	2	3	4	5	6	7	8
				pembangunan yang ditindaklanjuti dan dilaksanakan (%)			
			PROGRAM DUKUNGAN PELAKSANAAN TUGAS DAN FUNGSI DPRD	Persentase Kegiatan Legislasi Yang Di Fasilitasi (%) (%)	90.00	12.795.472.116	SEKRETARIAT DPRD
			PROGRAM KEPEGAWAIAN DAERAH	Persentase ASN yang memiliki data kepegawaian yang akurat (%) (Persentase)	98.00	3.624.430.350	BADAN KEPEGAWAIAN DAN PENGEMBANGAN SUMBER DAYA MANUSIA
			PROGRAM PENGEMBANGAN SUMBER DAYA MANUSIA	Persentase ASN yang telah mengikuti pengembangan kompetensi minimal 20 JP/tahun (Persen)	40.00	2.643.340.000	BADAN KEPEGAWAIAN DAN PENGEMBANGAN SUMBER DAYA MANUSIA
			PROGRAM PENELITIAN DAN PENGEMBANGAN DAERAH	Persentase kebijakan inovasi yang diterapkan didaerah (%)	20.51	1.103.180.000	BADAN PERENCANAAN, PENELITIAN DAN PENGEMBANGAN DAERAH
				Persentase implementasi rencana kelitbangan (%)	100.00		
			PROGRAM PERUMUSAN KEBIJAKAN, PENDAMPINGAN DAN ASISTENSI	Persentase obrik pemeriksaan yang dibina (%)	95.00	1.207.960.000	INSPEKTORAT
			PROGRAM PENYELENGGARAAN PEMERINTAHAN DAN PELAYANAN PUBLIK	Persentase capaian kinerja peningkatan penyelenggaraan pemerintahan dan pelayanan publik (%)	100.00	30.252.005	ANGKONA
			PROGRAM PENYELENGGARAAN PEMERINTAHAN DAN PELAYANAN PUBLIK	Persentase capaian kinerja peningkatan penyelenggaraan pemerintahan dan pelayanan publik (%)	100.00	6.120.000	BURAU
			PROGRAM PENYELENGGARAAN	Persentase capaian kinerja peningkatan	100.00	1.322.900	KALAENA

Rencana Kerja Pemerintah Daerah (RKPD) Tahun 2024 Kabupaten Luwu Timur

No	Prioritas Pembangunan Daerah	Sasaran Pembangunan	Program Pembangunan	Indikator Kinerja	Tahun-2024		Perangkat Daerah Penanggungjawab
					Target	Rp	
1	2	3	4	5	6	7	8
			PEMERINTAHAN DAN PELAYANAN PUBLIK	penyelenggaraan pemerintahan dan pelayanan publik (%)			
			PROGRAM PENYELENGGARAAN PEMERINTAHAN DAN PELAYANAN PUBLIK	Persentase penyelenggaraan pemerintahan yang terselenggara dengan baik (%)	100.00	4.271.900	MALILI
			PROGRAM PENYELENGGARAAN PEMERINTAHAN DAN PELAYANAN PUBLIK	Persentase capaian kinerja peningkatan penyelenggaraan pemerintahan dan pelayanan publik (%)	100.00	5.228.550	MANGKUTANA
			PROGRAM PENYELENGGARAAN PEMERINTAHAN DAN PELAYANAN PUBLIK	Persentase capaian kinerja peningkatan penyelenggaraan pemerintahan dan pelayanan publik (%)	100.00	8.272.000	NUHA
			PROGRAM PENYELENGGARAAN PEMERINTAHAN DAN PELAYANAN PUBLIK	Persentase capaian kinerja peningkatan penyelenggaraan pemerintahan dan pelayanan publik (%)	100.00	2.676.000	TOMONI
			PROGRAM PENYELENGGARAAN PEMERINTAHAN DAN PELAYANAN PUBLIK	Persentase capaian kinerja peningkatan penyelenggaraan pemerintahan dan pelayanan publik (%)	100.00	9.844.950	TOMONI TIMUR
			PROGRAM PENYELENGGARAAN PEMERINTAHAN DAN PELAYANAN PUBLIK	Persentase capaian kinerja peningkatan penyelenggaraan pemerintahan dan pelayanan publik (Persentase)	100.00	5.314.300	WASUPONDA
			PROGRAM PENYELENGGARAAN PEMERINTAHAN DAN PELAYANAN PUBLIK	Persentase capaian kinerja peningkatan penyelenggaraan pemerintahan dan pelayanan publik (%)	100.00	7.557.500	WOTU

Rencana Kerja Pemerintah Daerah (RKPD) Tahun 2024 Kabupaten Luwu Timur

No	Prioritas Pembangunan Daerah	Sasaran Pembangunan	Program Pembangunan	Indikator Kinerja	Tahun-2024		Perangkat Daerah Penanggungjawab
					Target	Rp	
1	2	3	4	5	6	7	8
			PROGRAM PENYELENGGARAAN PEMERINTAHAN DAN PELAYANAN PUBLIK	Persentase capaian kinerja peningkatan penyelenggaraan pemerintahan dan pelayanan publik (%)	100.00	13.092.300	TOWUTI
7	Memperkuat Toleransi Umat Beragama dan Nilai Budaya untuk mewujudkan stabilitas daerah yang kondusif	Meningkatkan kepatuhan masyarakat terhadap norma ketertiban dan ketenteraman (T5)		Angka kriminalitas (Persen)	0,000473		
		Terpeliharanya rasa aman dan damai dalam masyarakat (S10)		Indeks Ketertiban dan Ketentraman (Nilai)	77.21		
			PROGRAM PENINGKATAN KETENTERAMAN DAN KETERTIBAN UMUM	Persentase Warga Negara yang memperoleh Layanan Akibat dari Penegakan Hukum Perda dan Perkada (Persen)	100.00	6.698.643.380	DINAS SATUAN POLISI PAMONG PRAJA
				Persentase Gangguan Trantibum yang dapat diselesaikan (Persen)	100.00		
				Persentase Penegakan Perda (Persen)	100.00		
			PROGRAM PENCEGAHAN, PENANGGULANGAN, PENYELAMATAN KEBAKARAN DAN PENYELAMATAN NON KEBAKARAN	Persentase Pelayanan penyelamatan dan evakuasi korban kebakaran (Persen)	96.38	5.114.217.628	DINAS PEMADAM KEBAKARAN DAN PENYELAMATAN
				Cakupan pelayanan kebakaran kabupaten (Persen)	54.25		
				Persentase Desa/Kelurahan siap siaga kebakaran (Persen)	34.37		
				Persentase Warga Negara yang memperoleh layanan penyelamatan dan Evakuasi korban	100.00		

Rencana Kerja Pemerintah Daerah (RKPD) Tahun 2024 Kabupaten Luwu Timur

No	Prioritas Pembangunan Daerah	Sasaran Pembangunan	Program Pembangunan	Indikator Kinerja	Tahun-2024		Perangkat Daerah Penanggungjawab
					Target	Rp	
1	2	3	4	5	6	7	8
				kebakaran (Persen)			
			PROGRAM KOORDINASI KETENTRAMAN DAN KETERTIBAN UMUM	Persentase Rata-rata capaian kinerja pelayanan Ketentraman dan ketertiban umum (%)	100.00	13.697.860	ANGKONA
			PROGRAM KOORDINASI KETENTRAMAN DAN KETERTIBAN UMUM	Persentase Rata-rata capaian kinerja pelayanan Ketentraman dan ketertiban umum (%)	100.00	12.565.000	BURAU
			PROGRAM KOORDINASI KETENTRAMAN DAN KETERTIBAN UMUM	Persentase Rata-rata capaian kinerja pelayanan Ketentraman dan ketertiban umum (%)	100.00	4.337.700	KALAENA
			PROGRAM KOORDINASI KETENTRAMAN DAN KETERTIBAN UMUM	Persentase Rata-rata capaian kinerja pelayanan Ketentraman dan ketertiban umum (%)	100.00	18.859.150	MALILI
			PROGRAM KOORDINASI KETENTRAMAN DAN KETERTIBAN UMUM	Persentase Rata-rata capaian kinerja pelayanan Ketentraman dan ketertiban umum (%)	100.00	12.301.300	MANGKUTANA
			PROGRAM KOORDINASI KETENTRAMAN DAN KETERTIBAN UMUM	Persentase Rata-rata capaian kinerja pelayanan Ketentraman dan ketertiban umum (%)	100.00	16.303.725	NUHA
			PROGRAM KOORDINASI KETENTRAMAN DAN KETERTIBAN UMUM	Persentase rata rata capaian kinerja pelayanan ketentraman dan ketertiban umum (%)	100.00	11.800.008	TOMONI
			PROGRAM KOORDINASI KETENTRAMAN DAN KETERTIBAN UMUM	Persentase Rata-rata capaian kinerja pelayanan Ketentraman	100.00	28.088.500	TOMONI TIMUR

Rencana Kerja Pemerintah Daerah (RKPD) Tahun 2024 Kabupaten Luwu Timur

No	Prioritas Pembangunan Daerah	Sasaran Pembangunan	Program Pembangunan	Indikator Kinerja	Tahun-2024		Perangkat Daerah Penanggungjawab
					Target	Rp	
1	2	3	4	5	6	7	8
				dan ketertiban umum (%)			
			PROGRAM KOORDINASI KETENTRAMAN DAN KETERTIBAN UMUM	Persentase Rata-rata capaian kinerja pelayanan Ketentraman dan ketertiban umum (%)	100.00	11.510.000	WASUPONDA
			PROGRAM KOORDINASI KETENTRAMAN DAN KETERTIBAN UMUM	Persentase Rata-rata capaian kinerja pelayanan Ketentraman dan ketertiban umum (%)	100.00	16.584.850	WOTU
			PROGRAM KOORDINASI KETENTRAMAN DAN KETERTIBAN UMUM	Persentase Rata-rata capaian kinerja pelayanan Ketentraman dan ketertiban umum (%)	100.00	37.442.090	TOWUTI
			PROGRAM PENGUATAN IDEOLOGI PANCASILA DAN KARAKTER KEBANGSAAN	Persentase jumlah kebijakan penguatan ideology pancasila dan karakter kebangsaan yang dilaksanakan (%)	95.00	918.425.910	KANTOR KESATUAN BANGSA DAN POLITIK
			PROGRAM PENINGKATAN PERAN PARTAI POLITIK DAN LEMBAGA PENDIDIKAN MELALUI PENDIDIKAN POLITIK DAN PENGEMBANGAN ETIKA SERTA BUDAYA POLITIK	Persentase capaian peningkatan peran partai politik dan lembaga pendidikan melalui pendidikan politik dan pengembangan etika serta budaya politik (%)	95.00	30.670.817.565	KANTOR KESATUAN BANGSA DAN POLITIK
			PROGRAM PEMBERDAYAAN DAN PENGAWASAN ORGANISASI KEMASYARAKATAN	Persentase jumlah ormas yang diberdayakan dan diawasi (%)	100.00	44.943.600	KANTOR KESATUAN BANGSA DAN POLITIK
			PROGRAM PENINGKATAN KEWASPADAAN NASIONAL DAN PENINGKATAN KUALITAS DAN FASILITASI PENANGANAN KONFLIK SOSIAL	Persentase capaian peningkatan kewaspadaan nasional dan peningkatan kualitas dan fasilitasi penanganan konflik sosial (%)	95.00	528.699.450	KANTOR KESATUAN BANGSA DAN POLITIK

Rencana Kerja Pemerintah Daerah (RKPD) Tahun 2024 Kabupaten Luwu Timur

No	Prioritas Pembangunan Daerah	Sasaran Pembangunan	Program Pembangunan	Indikator Kinerja	Tahun-2024		Perangkat Daerah Penanggungjawab
					Target	Rp	
1	2	3	4	5	6	7	8
		Meningkatkan toleransi dan kualitas kehidupan beragama serta ketahanan budaya daerah (T6)		Indeks kerukunan umat beragama (Persen)	76.00		
				Indeks Pembangunan Kebudayaan (Nilai)	55.27		
		Meningkatnya penerapan nilai-nilai agama dan budaya sebagai landasan pembangunan (S11)		Cakupan penerapan nilai agama dalam masyarakat (%)	95.00		
				Cakupan penerapan nilai budaya dalam masyarakat (%)	95.00		
			PROGRAM PENGAKUAN KEBERADAAN MASYARAKAT HUKUM ADAT (MHA), KEARIFAN LOKAL DAN HAK MHA YANG TERKAIT DENGAN PPLH	Terverifikasinya MHA dan kearifan lokal atau pengetahuan tradisional (Jumlah MHA)	3.00	15.289.900	DINAS LINGKUNGAN HIDUP
			PROGRAM PEMBERDAYAAN LEMBAGA KEMASYARAKATAN, LEMBAGA ADAT DAN MASYARAKAT HUKUM ADAT	Persentase peningkatan perekonomian masyarakat melalui pemberdayaan lembaga masyarakat, lembaga ekonomi dan pemanfaatan teknologi tepat guna (%)	75.00	857.798.610	DINAS PEMBERDAYAAN MASYARAKAT DAN DESA
			PROGRAM PENGEMBANGAN KEBUDAYAAN	Persentase kebudayaan lokal yang dilestarikan (%)	80.00	1.012.764.900	DINAS PENDIDIKAN
			PROGRAM PENGEMBANGAN KESENIAN TRADISIONAL	persentase sanggar seni budaya yang dibina (%)	100.00	71.999.600	DINAS PENDIDIKAN
			PROGRAM PEMBINAAN SEJARAH	persentase sejarah dan tradisi lokal yang dilestarikan (%)	100.00	30.020.400	DINAS PENDIDIKAN
			PROGRAM PELESTARIAN DAN PENGELOLAAN CAGAR BUDAYA	pesentase pengelolaan cagar budaya yang dilestarikan (%)	100.00	99.985.000	DINAS PENDIDIKAN

Rencana Kerja Pemerintah Daerah (RKPD) Tahun 2024 Kabupaten Luwu Timur

No	Prioritas Pembangunan Daerah	Sasaran Pembangunan	Program Pembangunan	Indikator Kinerja	Tahun-2024		Perangkat Daerah Penanggungjawab
					Target	Rp	
1	2	3	4	5	6	7	8
			PROGRAM PEMBINAAN DAN PENGEMBANGAN KETAHANAN EKONOMI, SOSIAL, DAN BUDAYA	Persentase jumlah pembinaan dan pengembangan ketahanan ekonomi, sosial dan budaya (%)	95.00	477.322.460	KANTOR KESATUAN BANGSA DAN POLITIK

Sumber: SIPD RI Kemendagri



4.2.3.5 Pokok-Pokok Pikiran DPRD Kabupaten Luwu Timur

Pokok - pokok pikiran DPRD untuk rencana pembangunan Tahun 2024 sebagai pelaksanaan amanat Peraturan Menteri Dalam Negeri Nomor 86 Tahun 2017 Tentang Tata Cara Perencanaan, Pengendalian dan Evaluasi Pembangunan Daerah, Tata cara Rancangan Peraturan Daerah Tentang RPJPD dan RPJMD, Serta Tata Cara Perubahan Rencana RPJPD dan RPJMD,dan RKPD.

Undang-Undang Nomor 25 Tahun 2004 tentang Sistem Perencanaan Pembangunan, pasal 5 ayat (3) menjabarkan bahwa RKPD merupakan penjabaran dari RPJMD dan mengacu pada RKP, memuat rancangan kerangka ekonomi Daerah, prioritas pembangunan Daerah, rencana kerja, dan pendanaannya, baik yang dilaksanakan langsung oleh pemerintah maupun yang ditempuh dengan mendorong partisipasi masyarakat.

Penyusunan RKPD Kabupaten Luwu Timur Tahun 2024 merupakan Tahun ketiga perencanaan dari RPJMD Kabupaten Luwu Timur Tahun 2021-2026, selain itu, sesuai dengan mandat dari Peraturan Menteri Dalam Negeri Nomor 86 Tahun 2017 pasal 153 bahwa kaidah perumusan kebijakan rencana meliputi antara lain penelaahan pokok-pokok pikiran DPRD, maka dalam proses penyusunan RKPD Kabupaten Luwu Timur Tahun 2023 harus memperhatikan pokok-pokok pikiran DPRD Kabupaten Luwu Timur.

Pokok-pokok Pikiran DPRD dalam kerangka penyusunan RKPD Kabupaten Luwu Timur Tahun 2024 berisi saran dan pendapat dari DPRD berupa pokok-pokok pikiran yang berdasarkan hasil reses/penjaringan aspirasi masyarakat sebagai bahan perumusan kegiatan, lokasi kegiatan dan kelompok sasaran yang selaras dengan pencapaian sasaran pembangunan yang telah ditetapkan dalam Peraturan Daerah tentang RPJMD. Pokok-pokok Pikiran DPRD telah di integrasikan ke dalam aplikasi e-planning yang terintegrasi pula pada dokumen penyusunan

RKPD dan e-budgeting di dalam penyusunan anggaran (SIPD RI Kemendagri). Pokok-pokok Pikiran DPRD merupakan dokumen pemikiran sejumlah rekomendasi kebijakan pembangunan daerah yang bersifat makro dan mikro yang berasal dari berbagai masukan, khususnya konstituen dari masing-masing Anggota DPRD untuk menjadi saran dan pendapat di dalam penyusunan RKPD Tahun 2024. Adapun pokok-pokok pikiran DPRD Kabupaten Luwu Timur secara garis besar sebagai berikut :

1. Bidang Sarana dan Infrastruktur

- Pembangunan infrastruktur hendaknya dititik beratkan pada peningkatan kondisi jalan dan jembatan, sarana irigasi pendukung pertanian seperti jaringan irigasi desa, jalan produksi, jaringan air bersih yang berfungsi dengan baik dan penataan struktur kota serta pembenahan pemukiman kumuh warga masyarakat.
- Daerah Luwu Timur adalah merupakan daerah rawan bencana baik banjir maupun tanah longsor diperlukan upaya pencegahan maupun pembangunan pasca bencana untuk menunjang akses dan mobilitas perekonomian masyarakat.
- Mendorong terwujudnya sarana perhubungan yang cepat seperti Bandar udara, pelabuhan antar barang dan hasil bumi, jaringan listrik di desa maupun kawasan terisolir guna membuka akses transportasi dan komunikasi.

2 . Bidang ekonomi dan Keuangan

- Mendorong pengusaha-pengusaha tambang yang ada di kabupaten Luwu Timur untuk segera membangun smelter agar memberi dampak dan manfaat yang besar bagi masyarakat, membuka lapangan kerja dan meningkatkan pendapatan daerah
- Dinas pendapatan agar bisa lebih fokus dan maksimal dalam menggali potensi sumber-sumber Pendapatan Asli Daerah yang belum tertangani secara baik, seperti sektor pertambangan dan mineral, kehutanan, pertanian, perikanan, dan retribusi daerah, Disamping itu juga untuk mendorong dan mengawal pemenuhan

hak-hak Luwu Timur dari sektor dana bagi hasil baik dari propinsi maupun pusat.

- Peningkatan dan efektifitas pemantauan harga dan operasi pasar khususnya harga bahan pokok untuk menjaga stabilitas harga. Disamping itu diperlukan penindakan dan penertiban terhadap terjadinya kelangkaan BBM bersubsidi maupun kelangkaan dan tidak meratanya distribusi pupuk bersubsidi beredar luasnya pemasaran pupuk illegal alias palsu di wilayah Kabupaten Luwu Timur.

3. Bidang Pemerintahan, Kepegawaian dan Lingkungan Hidup

- Sebagai upaya peningkatan kualitas pelayanan publik, diperlukan peningkatan profesionalisme dan kompetensi aparatur agar bisa membawa dampak yang signifikan terhadap upaya pelaksanaan reformasi birokrasi dalam arti luas sehingga kinerja dan pelayanan masyarakat bisa lebih baik.
- Penataan pengelolaan pemerintahan desa agar dapat dilaksanakan secara maksimal demi terwujudnya pelayanan masyarakat di desa yang lebih baik, dan yang lebih penting lagi bahwa sistem dan pengelolaan keuangan dana desa dapat lebih dipahami dengan berbagai pelatihan dan perbekalan agar terhindar dari penyalahgunaan anggaran.
- Pembenahan sistem administrasi dan aset-aset pemerintah daerah seperti tanah, bangunan dan benda bergerak lainnya dapat berjalan dengan baik sesuai dengan sistem akuntabilitas yang dibutuhkan guna menghindari dari terjadinya kesalahan pendataan dan penataan lahan dan aset yang berpotensi terjadinya pelanggaran administrasi maupun pidana.
- Hal lain yang perlu mendapat perhatian di bidang lingkungan adalah, terjadinya kerusakan dan pencemaran lingkungan yang dapat menyebabkan kerusakan ekosistem baik di darat maupun di laut. Sehingga Dinas Lingkungan Hidup bisa bekerja lebih baik

melakukan pengawasan terhadap Perusahaan-perusahaan pertambangan yang beroperasi di Luwu Timur.

4. Bidang Pendidikan, Kesehatan dan Kesejahteraan Rakyat.

- Dalam hal peningkatan mutu dan kualitas pendidikan, perlunya penempatan tenaga pendidik berdasarkan disiplin dan kompetensi yang diwakilinya secara berjenjang dengan memperhatikan prestasi yang dimiliki. Disamping itu penyebaran tenaga kependidikan sekolah haruslah berdasarkan kebutuhan tenaga pendidik di setiap sekolah, tidak berkumpul pada satu sekolah saja sementara disisi lain kekurangan tenaga guru.
- Bagi pelajar dan mahasiswa Luwu Timur yang belajar di luar daerah kiranya dapat menjadi perhatian bagi pemerintah daerah Pengorganisasian dan inventarisasi jumlah pelajar dan mahasiswa Luwu Timur yang menuntut ilmu diluar Luwu Timur perlu didata ulang untuk memudahkan komunikasi dan distribusi sarana dan prasarana yang dibutuhkan.
- Perhatian dan pengembangan sarana ibadah baik itu masjid, gereja, pura dan tempat ibadah lainnya perlu ditingkatkan termasuk bantuan kegiatan keagamaan dan ormas untuk mewujudkan sarana kebersamaan dan harmonisasi di tengah-tengah kemajemukan sebagai sesama anak bangsa.

5. Bidang Perencanaan dan Pengawasan.

- Perencanaan, pengerjaan dan pengawasan terhadap kegiatan infrastruktur perlu dilakukan evaluasi agar tidak terjadi pemborosan anggaran dan dapat dinikmati oleh masyarakat dalam jangka yang cukup lama.

BAB V

RENCANA KERJA DAN PENDANAAN DAERAH

Rencana Kerja dan Pendanaan Daerah merupakan perencanaan program dan kegiatan, indikator kinerja, target, satuan, pagu indikatif, lokasi. SKPD penanggung jawab dan keterkaitannya dengan prioritas dan sasaran pembangunan yang ditetapkan serta dirangkum dari usulan rencana program dan kegiatan prioritas daerah SKPD.

Program prioritas yang berhubungan dengan prioritas pembangunan daerah mengacu pada program prioritas pembangunan RPJMD Kabupaten Luwu Timur Tahun 2021-2026, di mana prioritas program tersebut telah menggambarkan target indikator capaian kinerja beserta pagu indikatifnya untuk tahun rencana. Program prioritas pembangunan daerah RPJMD oleh SKPD dalam Renstra SKPD, masing-masing program dijabarkan kedalam kegiatan disertai pagunya dalam Renja SKPD 2024.

Perhitungan Kerangka Pendanaan Pembangunan daerah haruslah benar – benar dinalisis secara cermat dan terukur. Hal ini dimaksudkan agar pelaksanaan program-program prioritas pembangunan daerah dapat terlaksana dengan maksimal sesuai dengan kapasitas kemampuan keuangan daerah, ,

5.1. Kerangka Pendanaan

Bagian ini menganalisis kerangka pendanaan yang bertujuan untuk menyajikan Proyeksi Pedapatan dan belanja daerah untuk Tahun 2024. Untuk mengetahui kapasitas fiskal riil keuangan daerah, maka yang pertama dianalisis adalah seluruh pengeluaran periodik wajib dan prioritas utama pada masa sebelumnya. Selanjutnya dilakukan perhitungan proyeksi asumsi makro ekonomi daerah seperti pertumbuhan ekonomi, tingkat inflasi, tingkat pengangguran. Tujuan dari perhitungan asumsi makro adalah untuk

mengetahui besaran pendapatan dan belanja yang diperlukan dalam lima tahun kedepan.

Dalam menyajikan proyeksi pendapatan dan belanja, dengan melihat realisasi pendapatan lima tahun terakhir, kebijakan-kebijakan pemerintah pusat yang mempengaruhi asumsi pendapatan dan belanja daerah selama 2 tahun terakhir.

5.1.1 Asumsi Makro Ekonomi, Sosial dan kebijakan Fiskal Daerah

Proyeksi pendapatan dan belanja daerah didasarkan atas asumsi makro ekonomi daerah, asumsi kondisi sosial masyarakat, dan asumsi pokok-pokok kebijakan fiskal sebagaimana yang tertuang dalam rancangan RPJMD tahun 2021-2026. Ketiga asumsi ini memiliki korelasi secara langsung dan secara tidak langsung pada keuangan daerah ke depan, baik dari sisi pendapatan daerah maupun belanja daerah. Artinya, asumsi tersebut, selain akan menuntun proyeksi besaran pendapatan daerah, juga akan menentukan besarnya kebutuhan belanja daerah untuk jangka waktu lima tahun ke depan.

Tabel 5. 1 Asumsi Indikator Makro Ekonomi dan Sosial Kab. Luwu Timur Tahun 2024

No	Indikator	Target	Proyeksi
		2023	2024
1	Pertumbuhan Ekonomi DT (%)	2,72-3,63	2.98-3,71
2	Tingkat Pengangguran (%)	3,05	2,80
3	PDRB Per Kapita (Rp juta)	72,00	72,55
4	Tingkat Kemiskinan (%)	6,44	6,24
5	Indeks Pembangunan Manusia	74,10	74,40
6	Gini Ratio	0,381	0,247

Sumber: Target RPJMD Kab. Luwu Timur 2021-2026

Asumsi makro ekonomi daerah Kab. Luwu Timur disusun mengacu pada sasaran pembangunan yang hendak dicapai dengan mempertimbangkan perkembangan dan kondisi perekonomian terkini baik domestik maupun global,

, pemulihan ekonomi yang dilakukan oleh negara-negara maju diharapkan memberikan dampak yang besar terhadap pemulihan ekonomi dalam negeri sehingga sangat berpengaruh terhadap perekonomian daerah.

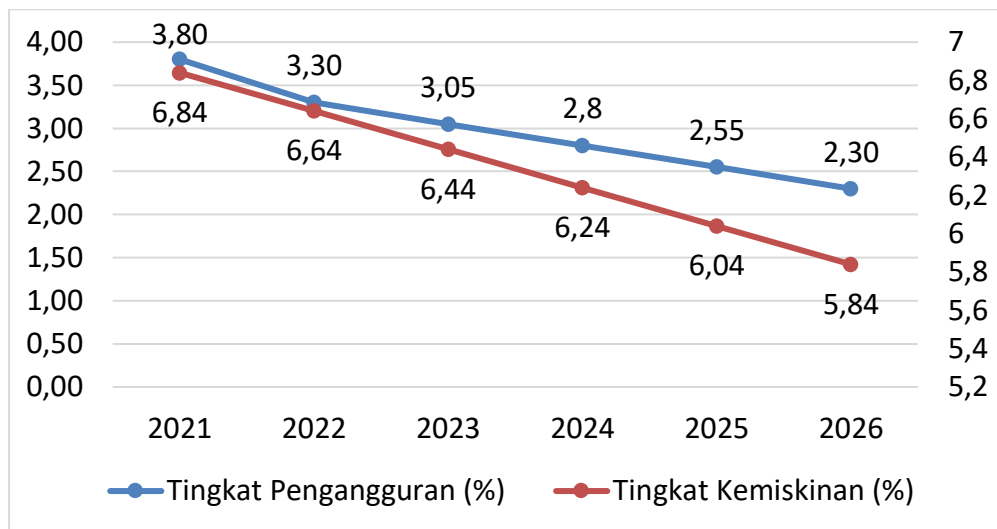
Pertumbuhan ekonomi Kab.Luwu Timur sangat tergantung terhadap share sub sektor pertambangan Nikel yang mendominasi hampir kurang lebih 40% terhadap pertumbuhan ekonomi daerah, sehingga diharapkan pemulihan ekonomi global sangat berpengaruh terhadap pergerakan harga Nikel dunia, hal ini terbukti pertumbuhan ekonomi Luwu timur dimasa pandemic ini tetap bertumbuh Positif, disaat kab/Kota di sulsel mengalami penurunan pertumbuhan hingga mencapai minus, selanjutnya sektor pertanian yang memberikan share terbesar kedua (30%) dengan semakin membaiknya perekonomian dalam negeri dan upaya pemerintah provinsi dalam pemulihan ekonomi utamanya pembangunan sektor pertanian sehingga pemerintah daerah tetap optimis share sektor ini dapat memberikan pertumbuhan yang positif. Demikian halnya dengan subsector lainnya dengan upaya yang keras dari pemerintah daerah mengoptimalkan program-program pembangunan daerah dalam RPJMD sehingga diharapkan pertumbuhan ekonomi daerah dapat bertumbuh sebagaimana yang diharapkan.

Penetapan target asumsi makro ekonomi menggambarkan bahwa daerah tetap optimis dalam mewujudkan peningkatan kesejahteraan masyarakat dan diharapkan memberikan dampak positif pada kondisi keuangan daerah Kab. Luwu Timur lima tahun ke depan , adapun asaumsi makro dimaksud mencakup asumsi pertumbuhan ekonomi daerah, tingkat pengangguran, tingkat inflasi dan PDRB per kapita. Keempat indikator makro ekonomi daerah tersebut, bukan hanya berimplikasi pada kebutuhan belanja pembangunan daerah yang juga tidak sedikit, tetapi juga diharapkan mampu memberi dampak langsung pada peningkatan kapasitas keuangan daerah. Kemudian secara tidak langsung menggerakkan aktivitas ekonomi masyarakat, seperti melalui pertumbuhan konsumsi rumah tangga, kegiatan

ekonomi sektor swasta, serta meningkatkan aktivitas perdagangan domestik.

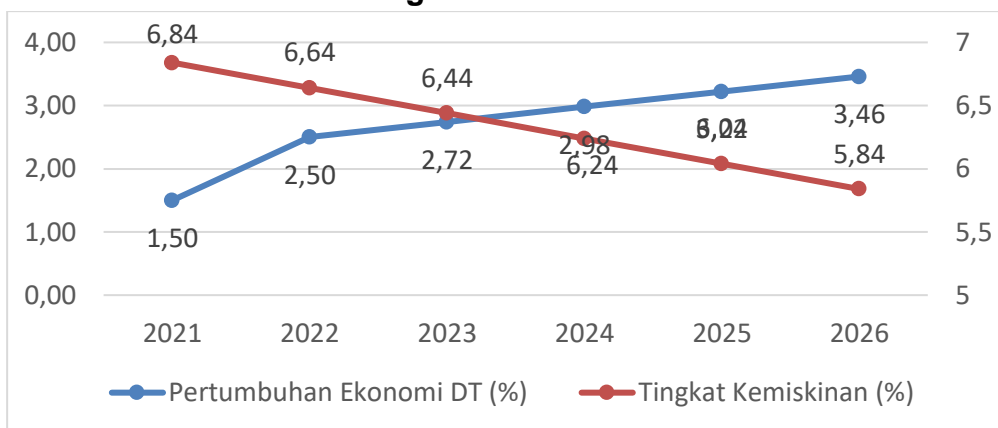
Berikut akan disajikan sekenario asumsi Perbandingan target tingkat pengangguran terbuka dengan tingkat kemiskinan dan Perbandingan proyeksi laju pertumbuhan ekonomi dengan tingkat kemiskinan

Grafik 5.1 Perbandingan Proyeksi Tingkat Pengangguran Terbuka dengan Tingkat Kemiskinan



Sumber: Proyeksi RPJMD 2021-2026

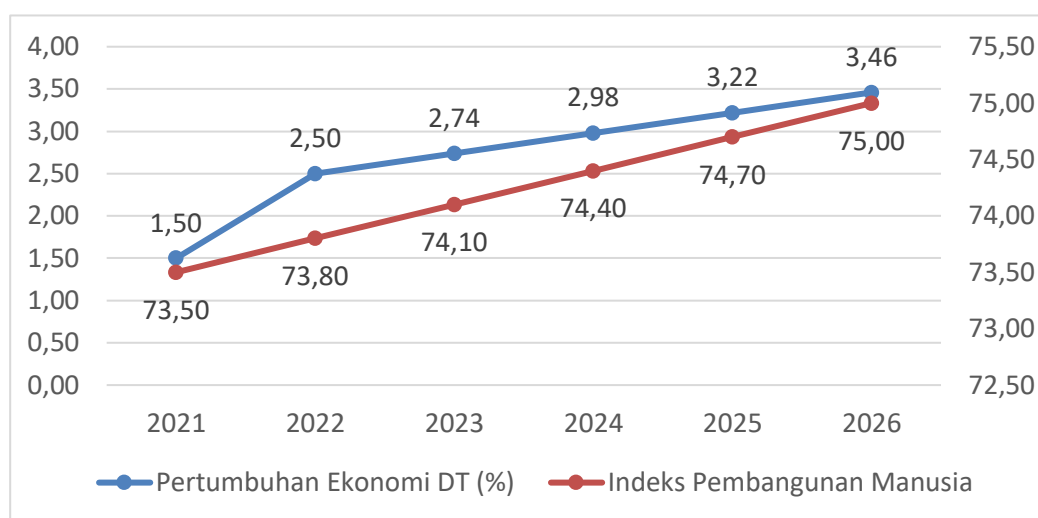
Grafik 5.2 Perbandingan Proyeksi Laju Pertumbuhan ekonomi dengan Tingkat Kemiskinan



Sumber: Proyeksi RPJMD 2021-2026

Pertumbuhan ekonomi daerah Kab. Luwu Timur untuk lima tahun ke depan diasumsikan dapat bertumbuh secara konsisten melebihi pertumbuhan ekonomi Nasional dan Provinsi. Asumsi pertumbuhan ekonomi ini, tidak hanya diharapkan secara konsisten meningkat, tetapi juga diharapkan menjadi lebih inklusif dan berkualitas sehingga tingkat pengangguran dan tingkat kemiskinan diharapkan menurun secara signifikan untuk lima tahun ke depan. Dengan demikian, stabilitas harga-harga dapat tercipta dan daya beli masyarakat tetap terjaga pada level lebih tinggi, melebihi capaian dalam beberapa tahun terakhir.

Grafik 5.3
Perbandingan Proyeksi Laju Pertumbuhan ekonomi dengan Pertumbuhan IPM



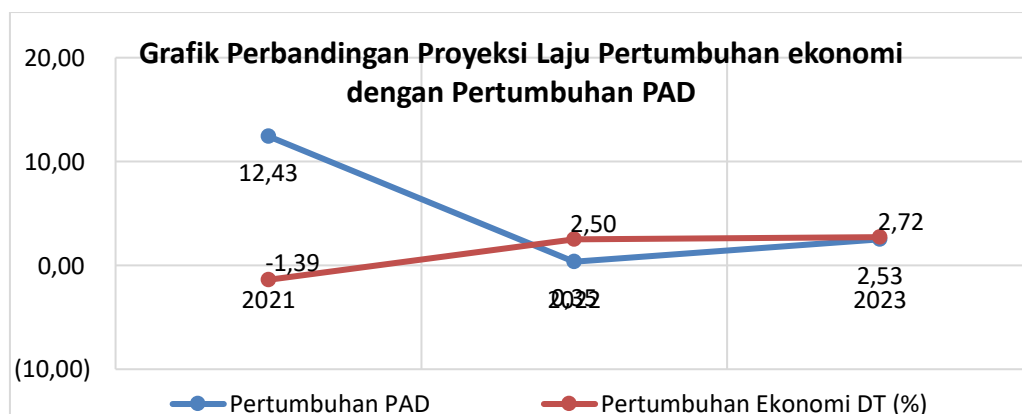
Sumber: Proyeksi RPJMD 2021-2026

Melalui capaian indikator makro ekonomi daerah yang menjadi asumsi dasar tersebut, diharapkan tingkat pembangunan manusia melalui pengukuran IPM Kab. Luwu Timur akan terus membaik, bukan hanya pada nilai indeksnya tetapi juga secara relative dan diharapkan tetap lebih baik dari Kab/Kota dan Provinsi Sulawesi Selatan. Indikator makro ekonomi daerah yang tinggi akan menjamin kemampuan keuangan rumah tangga masyarakat juga meningkat dan kemampuan kapasitas keuangan

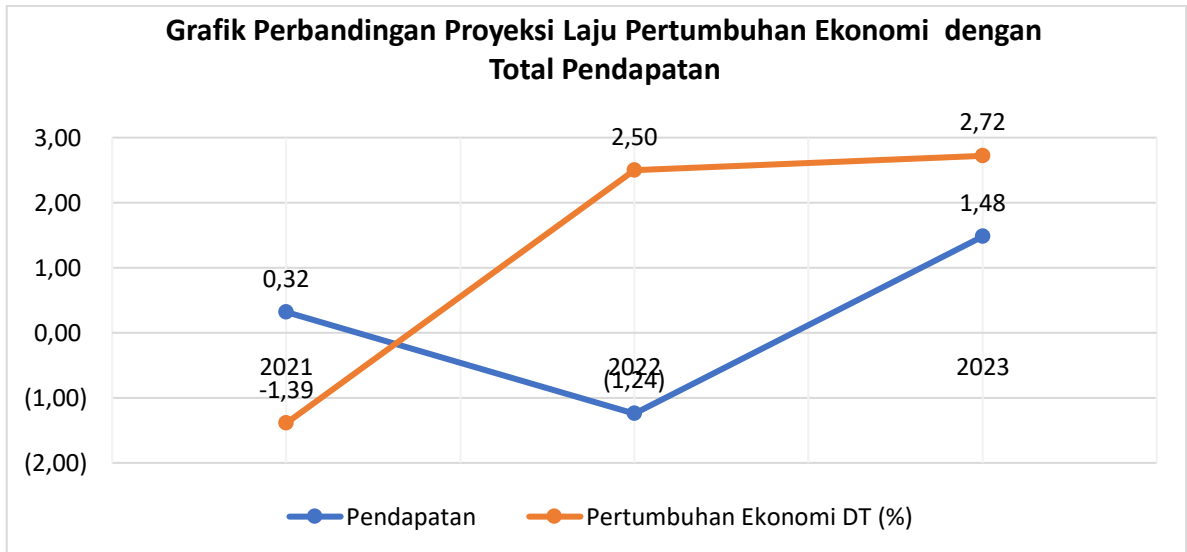
daerah Kab. Luwu Timur juga akan semakin besar. Kondisi ini akan menciptakan keadaan yang kondusif untuk meningkatkan layanan sosial ekonomi masyarakat dalam segala aspek, seperti layanan dasar pendidikan, kesehatan, ketertiban, serta aksesibilitas ekonomi yang semakin baik. Kondisi ini menjadi syarat mutlak pencapaian kualitas manusia Kab. Luwu Timur yang semakin tinggi, yang ditunjukkan dengan angka IPM yang semakin membaik, berada pada peringkat ke 4 (empat) dengan daerah-daerah maju lainnya di Sulawesi Selatan.

Selanjutnya, asumsi pokok-pokok kebijakan fiskal juga diperkirakan menunjukkan trend positif. Pertumbuhan PAD secara rata-rata diperkirakan akan bertumbuh 3,33 persen per tahun dengan kecenderungan yang meningkat. Sedangkan, Dana Transfer Pusat diperkirakan bertumbuh rata-rata 3,38 persen selama periode 2021-2026 dengan kecenderungan yang melambat. Perkiraan melambatnya pertumbuhan Dana Transfer Pusat bersumber dari pertumbuhan Dana Alokasi Umum (DAU) dan Dana Alokasi Khusus (DAK) yang diperkirakan akan melambat karena kondisi penerimaan negara yang tidak mencapai target sebagai dampak perkembangan Pandemi covid 19 yang diperkirakan masih akan berpengaruh terhadap perekonomian global dalam lima tahun mendatang.

Grafik. 5.4
Perbandingan Proyeksi Laju Pertumbuhan ekonomi dengan
Pertumbuhan PAD



Grafik. 5.5
Perbandingan Proyeksi Laju Pertumbuhan Ekonomi dengan Total Pendapatan



5.1.2. Kerangka Pendanaan Tahun 2024

5.1.2.1 Proyeksi Pendapatan

Pendapatan dalam persepektif rencana disajikan melalui hasil proyeksi pendapatan dengan melihat capaian realisasi dan pertumbuhan pendapatan lima tahun yang lalu. Selain itu proyeksi pendapatan untuk lima tahun kedepan setidaknya memperhatikan empat determinan yaitu (1) Asumsi Indikator Ekonomi Makro, (2) Kebijakan Keuangan negara, khususnya perubahan kebijakan untuk dana transfer pusat ke daerah, (3) Kebijakan Intensifikasi dan Ekstensifikasi Keuangan Daerah dan (4) angka rata-rata pertumbuhan setiap objek pendapatan daerah.

Proyeksi Pendapatan tahun 2024 pendapatan daerah di proyeksikan mengalami peningkatan 1,46 persen dibandingkan target pendapatan daerah pada tahun 2023. Peningkatan ini di proyeksi di kontribusi oleh pendapatan asli daerah (PAD) dan pendapatan transfer mengalami peningkatan.

Capaian realiasi pendapatan untuk sektor PAD selalu melampaui target yang di tetapkan dalam RPJMD sedangkan untuk dana Transfer Pusat dan Lain-lain pendapatan daerah yang sah capaian realisasinya di antara 80 – 90 Persen. Berikut di sajikan Proyeksi Pendapatan Untuk Tahun 2024.

Tabel 5. 2 Proyeksi Pendapatan Kabupaten Luwu Timur Tahun Anggaran Tahun 2024

NO	URAIAN	PROYEKSI TAHUN 2024
1	Pendapatan	453.354.837.900.
2	Pendapatan Asli Daerah	206.086.500.000.
3	Pajak Daerah	6.798.337.900
4	Retribusi Daerah	98.750.000.000.
5	Hasil Pengelolaan Kekayaan Daerah yang dipisahkan	141.720.000.000.
6	Lain-lain pendapatan daerah yang sah	453.354.837.900.
7	Pendapatan Transfer	1.149.093.882.019
8	Pendapatan Transfer Pemerintah Pusat	1.002.131.247.000.
9	Pendapatan Transfer Antar Daerah	178.508.000.000
10	Lain-lain pendapatan daerah yang sah	73.584.627.000
11	Pendapatan Hibah	73.584.627.000
12	Lain-lain Pendapatan Sesuai dengan Ketentuan Peraturan Perundang-Undangan	0

Sumber : BPKD Kab.Luwu Timur

5.1.2.2 Proyeksi Belanja

Sebagaimana Proyeksi Pendapatan, Proyeksi Belanja di asumsikan dengan memperhatikan kemampuan Pendapatan sehingga Alokasi belanja kedepan tetap memperhatikan postur APBD yang Ideal dengan mengacu kepada Kebijakan Arah Pembangunan untuk lima tahun kedepan untuk membiyai Standar Pelayanan Dasar yang di amanahkan oleh peraturan perundang-undangan yang mencakup sektor pendidikan, pelayanan kesehatan dan Infrastrukur. Selain itu kebijakan belanja juga memperhatikan belanja wajib

mengikat serta prioritas utama sebagai kewajiban pemerintah daerah dalam memenuhi kebutuhan aparatur sebagai penunjang penyelenggaraan pemerintahan.

Belanja Daerah tahun 2024 diproyeksikan sebesar **Rp. 1.810.491.221.286** di arahkan pada pelaksanaan urusan pemerintahan yang menjadi kewenangan pemerintah daerah kabupaten luwu timur, pelaksanaan urusan wajib dan urusan pilihan, dan pelaksanaan target visi misi pembangunan yang di tetapkan pada RPJMD. memperhatikan Proyeksi Pendapatan sehingga Postur APBD tetap menjaga besaran defisit untuk tetap melampaui batas yang telah di tetapkan oleh peraturan perundang-undangan. Sebagaimana capaian Realisasi pendapatan, belanja dan defisit lima tahun terakhir tetap di bawah ambang batas sehingga postur APBD dan pelaksanaannya tetap konsisten dengan defisit yang telah di tetapkan.

Proyeksi Belanja Untuk Tahun 2024 mengalami peningkatan dibanding target pada tahun 2023 khususnya pada Belanja Operasi dan Belanja Modal. Sedangkan untuk belanja transfer mengalami peningkatan sebesar 39 Persen dikarenakan dalam belanja transfer memuat salah Satu Program dari Visi Misi kepala daerah dan wakil kepala daerah yang terpilih. Sehingga untuk belanja transfer dari tahun 2024 diproyeksikan pertumbuhannya sebesar 1,26 persen. Berikut di sajikan Proyeksi Belanja Untuk Tahun 2024.

Selain itu Alokasi Belanja juga memperhatikan pemenuhan Standar Pelayanan dasar sebagai belanja wajib dan belanja Pemenuhan kebutuhan aparatur. Belanja urusan wajib diprioritaskan untuk melindungi dan meningkatkan kualitas kehidupan masyarakat dalam upaya memenuhi kewajiban daerah yang diwujudkan dalam bentuk peningkatan pelayanan dasar, diantaranya pendidikan, kesehatan, Pekerjaan Umum dan Penataan Ruang, Perumahan Rakyat dan Kawasan permukiman, Ketentraman, ketertiban umum dan perlindungan masyarkat, dan fasilitas sosial yang layak serta mengembangkan sistem jaminan sosial. Pelaksanaan urusan wajib mendasarkan pada standar pelayanan minimal (SPM) di tahun 2024 telah dialokasikan anggaran sebesar **Rp. 115.126.216.109**

Alokasi belanja di arahkan untuk membiayai Program yang memuat Visi Misi Kepala daerah dan wakil kepala daerah yang terpilih dalam pencapaiannya untuk lima tahun kedepan

Tabel 5. 3 Rincian Proyeksi Belanja Daerah Kabupaten Luwu Timur Tahun Anggaran 2024

Uraian	Target APBD 2023	Tahun Rencana Tahun 2024	Proyeksi 1 Tahun Setelah tahun rencana Tahun 2025
Pendapatan Daerah			
Pendapatan Asli Daerah	384.403.489.900	385.913.932.895	453.354.837.900.
Pajak Daerah	203.728.578.900.	200.300.829.564	206.086.500.000.
Retribusi Daerah	8.747.034.000.	132.222.103.331	6.798.337.900
Hasil Pengelolaan Kekayaan daerah yang dipisahkan	47.391.000.000.	48.391.000.000	98.750.000.000.
Lain-lain PAD yang sah.	124.536.877.000.	5.000.000.000	141.720.000.000.
Pendapatan Transfer	1.273.572.345.019	1.313.620.369.000	1.180.639.247.000
Pendapatan Transfer Pemerintah Pusat	1.050.013.207.000	1.089.355.369.000	1.002.131.247.000.
Pendapatan Transfer Antar Daerah	223.559.138.019	224.265.000.000	178.508.000.000
Lain-lain pendapatan daerah yang sah	56.030.000.000.	39.500.000.000	73.584.627.000
Pedapatan Hibah	56.030.000.000	39.500.000.000	73.584.627.000
Lain-lain Pendapatan Sesuai dengan Ketentuan Peraturan Perundang-Undangan	0	0	0
Total Pendapatan	1.714.005.834.919	1.739.034.302.895	1.700.183.753.900

Sumber : Proyeksi BPKD Kab.Luwu Timur

5.1.2.3 Proyeksi Pembiayaan

Proyeksi Pembiayaan yang memuat Penerimaan Pembiayaan dan Pengeluaran Pembiayaan Daerah di asumsikan dengan mempertimbangkan besaran defisit antara Pendapatan dan belanja dan arah kebijakan Invesatasi Pemerintah Daerah kabupaten Luwu Timur untuk tahun 2024.

Sebagaimana yang telah dijelaskan pada BAB.III Proyeksi Penerimaan Pembiayaan Tahun 2024 yang terdiri dari Sisa Lebih Perhitungan Anggaran

Tahun Sebelumnya (Silpa) yang di proyeksikan sebesar **Rp.59.739.558.268**, Sedangkan untuk Pengeluaran Pembiayaan arah kebijakan pemerintah daerah Kabupaten Luwu Timur dalam bentuk Investasi/Penyertaan Modal ke PT.Bank Sulselbar sebesar **Rp.10.000.000.000-** dengan tujuan peningkatan Penyertaan Modal yang direncanakan setiap tahun selama lima tahun ke depan yang bisa memberikan Income dalam bentuk deviden ke kas Pemerintah Daerah Kabupaten Luwu Timur, Berikut di sajikan proyeksi Pembiayaan untuk Tahun 2024.

Tabel 5. 4 Proyeksi Pembiayaan Daerah Kabupaten Luwu Timur Tahun Anggaran 2024

URAIAN	PROYEKSI 2024
Pembiayaan	
Penerimaan Pembiayaan	59.739.558.268
Sisa Lebih Perhitungan Anggaran Tahun Sebelumnya	59.739.558.268
Pengeluaran Pembiayaan	10.000.000.000
Penyertaan Modal/Investasi Pemerintah Daerah	10.000.000.000
Pembiayaan Netto	59.739.558.268

Sumber: Badan Pengelolaan Keuangan Daerah Kabupaten Luwu Timur

5.1.3 Kerangka Pendanaan Pengeluaran Prioritas Utama dan Kapasitas Riil.

Setelah mendapatkan hasil proyeksi pendapatan dan belanja serta Pembiayaan untuk Tahun 2023 dengan Mempertimbangkan dinamika kondisi keuangan Tahun rencana, maka dilanjutkan dengan melakukan proyeksi belanja terhadap Pembiayaan wajib dan mengikat. Analisis ini dilakukan pengeluaran pembiayaan yang bersifat wajib dan mengikat serta prioritas utama. Analisis dilakukan dengan melakukan penghitungan kapasitas riil kemampuan keuangan daerah dalam mendukung kerangka pendanaan pembangunan daerah yang tertuang dalam Rencana Kerja Pemerintah Daerah Tahun 2023.

Berdasarkan data realisasi belanja wajib dan mengikat serta prioritas utama yang diuraikan sebelumnya, maka dibuat proyeksi belanja dan pengeluaran pembiayaan yang wajib dan mengikat serta prioritas utama seperti yang tersaji berikut.

Tabel 5. 5 Analisis Proyeksi Belanja dan Pengeluaran Pembiayaan yang wajib Dan mengikat serta prioritas Utama Kabupaten Luwu Timur Tahun Anggaran 2024

No	Uraian	Proyeksi
		Tahun 2024
		(Rp)
A	Belanja Operasi	789.606.800.874,34
1	Belanja Gaji dan Tunjangan	436.972.315.882,38
2	Belanja Penerimaan Anggota dan Pimpinan DPRD serta Operasional KDH/WKDH	15.747.078.867,00
B	Belanja Transfer	
4	Belanja bagi hasil	330.098.988.657,00
5	Biaya Penungutan Pajak dan Retribusi Daerah	6.788.417.467,96
C	Pengeluaran Pembiayaan	5.000.000.000,00
1	Pembentukan Dana Cadangan	-
2	Pembayaran pokok utang	-
3	Penyertaan Modal (Investasi) Pemerintah Daerah	5.000.000.000,00
	TOTAL BELANJA WAJIB DAN PENGELUARAN YANG WAJIB MENGIKAT SERTA PRIORITAS UTAMA	794.606.800.874,34

Sumber: Proyeksi RPJMD 2021-2026 Kabupaten Luwu Timur

Tabel 5. 6 Kapasitas Riil Kemampuan Keuangan Daerah untuk Mendanai Pembangunan Daerah Kabupaten Luwu Timur Tahun 2024

No.	Uraian	Proyeksi
		Tahun 2023 (Rp)
1	Pendapatan	1.673.543.561.900
3	Sisa Lebih Riil Perhitungan Anggaran	30.500.000.000
	Total penerimaan	1.704.043.561.900
	Dikurangi:	1.704.043.561.900
4	Total Belanja Wajib dan Pengeluaran Yang Wajib Mengikat Serta Prioritas Utama	714.601.341.432
	Kapasitas riil kemampuan keuangan	989.442.220.468

Sumber: Proyeksi RPJMD 2021-2026 Kabupaten Luwu Timur

Tabel 5. 7 Rencana Penggunaan Kapasitas Riil Kemampuan Keuangan Daerah Kabupaten Luwu Timur Tahun 2024

KELOMPOK PRIORITAS RPJMD 2021-2026	TAHUN 2024
Kapasitas riil kemampuan keuangan	989.442.220.468,00
KP 1	494.721.110.234,00
KP 2	296.832.666.140,40
KP 3	197.888.444.093,60

Sumber: Proyeksi RPJMD 2021-2026 Kabupaten Luwu Timur

Keterangan :

Prioritas Pertama : dialokasikan untuk membiayai belanja langsung wajib dan mengikat serta pemenuhan penerapan pelayanan dasar;

Prioritas Kedua : dialokasikan untuk membiayai belanja pemenuhan visi dan misi Kepala Daerah

Prioritas Ketiga : dialokasikan untuk membiayai belanja penyelenggaraan urusan pemerintahan lainnya.

kapasitas riil kemampuan keuangan daerah diatas, dirumuskan rencana penggunaannya ke dalam 3 (tiga) kategori prioritas (KP). Yang mengacu pada ketentuan peraturan perundangan, **Prioritas I** dialokasikan untuk membiayai belanja langsung wajib dan mengikat serta pemenuhan penerapan pelayanan dasar. Prioritas I ini ditujukan untuk urusan wajib pelayanan dasar dari pemerintah daerah. **Prioritas II** dialokasikan untuk membiayai belanja pemenuhan visi dan misi Kepala Daerah. Dalam hal pemenuhan pokok visi dan misi kepala daerah termasuk dalam kategori urusan wajib pelayanan dasar, maka dikelompokkan dalam prioritas I. Sedangkan **Prioritas Iii** dialokasikan untuk membiayai belanja penyelenggaraan urusan pemerintahan lainnya, khususnya yang terkait dengan urusan penunjang urusan Pemerintahan.

Untuk Tahun 2024, prioritas kapasitas riil keuangan daerah Kabupaten Luwu Timur akan dominan dialokasikan untuk prioritas I, terutama untuk belanja urusan pendidikan, urusan kesehatan, belanja pembangunan infrastruktur daerah, dan belanja urusan wajib pelayanan dasar khususnya pemenuhan target Standar Pelayanan Minimal (SPM). Hal ini diharapkan untuk mendukung target pertumbuhan ekonomi yang berkualitas, yang ditandai dengan penurunan tingkat kemiskinan, rasio gini, dan penurunan tingkat pengangguran dan meningkatnya

pendapatan perkapita masyarakat. Pada saat yang sama, dalam periode ini mampu tetap menjaga kualitas pembangunan daerah yang berdaya saing tinggi untuk memastikan peningkatan pembangunan manusia berjalan baik dan berkesinambungan yang ditandai peningkatan IPM yang konsisten. Artinya, secara teknokratik pemerintah daerah dituntut untuk menghadirkan desain dan rancangan program-program pembangunan daerah yang memastikan pencapaian tujuan dan sasaran peningkatan kesejahteraan masyarakat secara menyeluruh dan berkesinambungan.

Selanjutnya, dalam hal terjadi perhitungan kapasitas keuangan daerah tahun rencana yang berbeda dengan perhitungan RPJMD maka atas kelebihan/kekurangan dana pagu tersebut disesuaikan dengan kondisi analisis standar biaya tahun rencana dan dialokasikan untuk program/kegiatan prioritas dan program kegiatan baru yang memiliki daya ungkit yang besar terhadap capaian kinerja pembangunan yang ditetapkan. Suatu program kegiatan baru yaitu program dan kegiatan yang tidak tercantum pada renstra SKPD dengan kriteria sebagai berikut:

1. Tidak bisa ditunda karena dapat menimbulkan kerugian yang lebih besar bagi pemerintah maupun masyarakat;
2. Dalam rangka mempercepat capaian sasaran SKPD;
3. Adanya kebijakan pemerintah yang menjadi prioritas Nasional yang mendukung percepatan pembangunan daerah;
4. Dilakukan jika kegiatan-kegiatan yang dilaksanakan sebelumnya belum memberikan keluaran dan hasil yang sesuai dengan sasaran Renstra SKPD.

5.2. Program Prioritas Pembangunan Daerah Tahun 2024.

Elemen-elemen utama program prioritas memuat kegiatan yang akan dilaksanakan, kerangka waktu pelaksanaan dan SKPD yang bertanggung jawab. Program yang disusun harus dapat dilaksanakan dengan

mempertimbangkan keterbatasan waktu, anggaran, kapasitas dan sumber daya yang dimiliki daerah.

Setiap program prioritas harus memiliki indikator kinerja yang jelas, realistik dan dapat diukur tingkat capaiannya. Pencapaian kinerja program merupakan akumulasi dari pencapaian kinerja keluaran masing-masing kegiatan.

Kerangka pendanaan Rencana program prioritas dan program lainnya yang akan dilaksanakan oleh Pemerintah Daerah Kabupaten Luwu Timur dalam masa periode Tahun 2021-2026, selain bersumber dari APBD Kabupaten, juga diupayakan sharing pembiayaan dari sumber lainnya seperti APBD I, APBN, Dana Pinjaman, serta melibatkan Stakeholders lainnya maupun swasta. Berikut penyajian indikasi rencana program pembangunan daerah dan kebutuhan pendanaannya yang bersumber dari dana APBD Kabupaten Luwu Timur Tahun 2024 yang disajikan berdasarkan urusan dan SKPD penanggung jawab sebagaimana disajikan pada **tabel 5.10. (Rencana Program Dan Kegiatan Prioritas RKPD Tahun 2024)**

**TABEL 5.10. RENCANA PROGRAM, KEGIATAN DAN SUB KEGIATAN BESERTA PAGU INDIKATIF
PRIORITAS RKPD TAHUN 2024**

BAB VI

KINERJA PENYELENGGARAAN PEMERINTAH DAERAH

Kerangka Indikator kinerja daerah bertujuan untuk memberikan gambaran tentang ukuran keberhasilan pencapaian pembangunan dari serangkaian strategi yang telah dilaksanakan untuk menghadapi permasalahan dan isu strategis yang ada.

Sebelum menentukan indikator makro yang akan digunakan, terlebih dahulu perlu ditetapkan bahwa indikator-indikator tersebut memenuhi syarat kaidah pengukuran indikator yang “SMART” yaitu :

- 1) *Terukur*; indikator yang akan digunakan dapat dengan mudah diukur;
- 2) *Spesifik*; dalam artian bahwa indikator yang digunakan harus terarah menunjukkan perkembangan kondisi yang dapat diukur keberhasilannya;
- 3) *Terjangkau*; Indikator yang akan digunakan bersifat mudah digunakan dan tidak rumit dalam perhitungannya; kemudahan mendapatkan data dari sumber yang jelas dan resmi juga diperhatikan.
- 4) *Realistis*; Indikator yang digunakan merupakan indikator yang logis dalam hal mengukur kondisi dan perubahan yang ingin dicapai;
- 5) *Masa Waktu*; Indikator pengukur yang digunakan memiliki masa waktu pengukuran tertentu dan dapat dilakukan secara rutin/tahunan.

Undang-Undang Nomor 25 Tahun 2004 tentang Sistem Perencanaan Pembangunan Nasional memberikan arahan mengenai konstruksi kinerja pemerintah yang dibangun ke dalam sistem yang disebut dengan istilah “Arsitektur Kinerja Pembangunan Daerah”. Di dalam arsitektur kinerja pembangunan daerah tersebut, kinerja daerah dapat diukur melalui tiga tingkatan (*leveling indicator*), yaitu:

Dampak (*Impact*); dimana menekankan pada kondisi capaian hasil pembangunan yang merujuk pada keberhasilan pencapaian visi/misi,

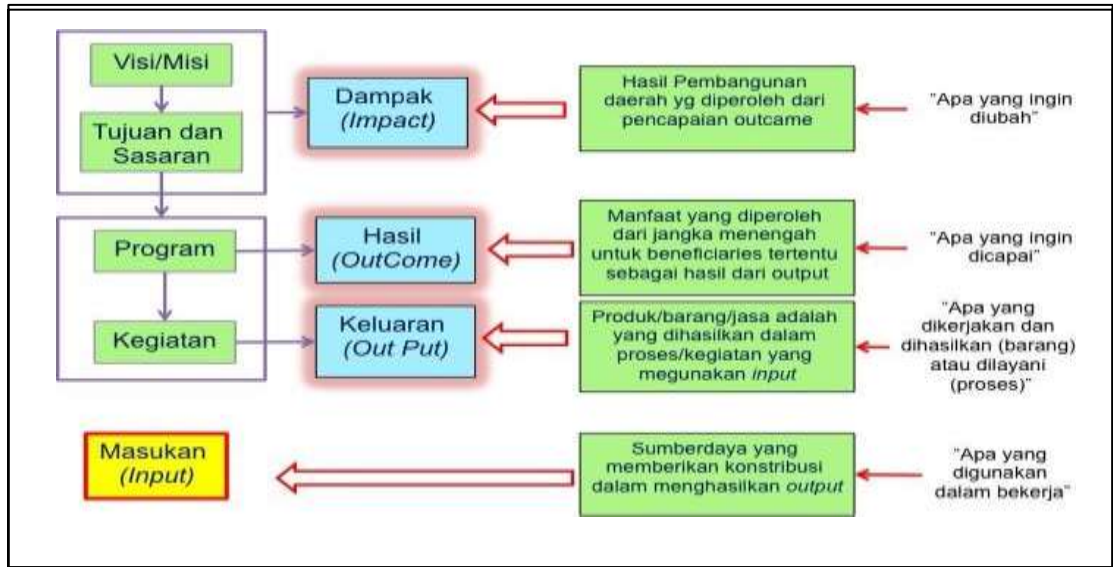
tujuan dan sasaran pembangunan daerah. Dikarenakan yang diukur adalah keberhasilan visi/misi, tujuan dan sasaran daerah yang tidak lain berkaitan dengan perodesasai kepala daerah terpilih, maka dampak (*impact*) dikatakan berhasil atau tidak tentunya dengan melihat perubahan kondisi setelah lima tahun pelaksanaan pembangunan di daerah. Dengan kata lain indikator dampak (*impact*) merupakan alat ukur keberhasilan pembangunan yang memiliki area perubahan jangka menengah lima tahunan. Visi/misi kepala daerah terpilih dikatakan berhasil apabila terdapat perubahan kondisi sesuai dengan tujuan dan sasaran pembangunan daerah selama lima tahun sesuai dengan yang dijanjikan di dalam RPJMD.

1. Hasil (*Outcome*); dimana menekankan pada kondisi capaian hasil pembangunan yang merujuk pada kemanfaatan rangkaian keluaran (*output*) yang dihasilkan oleh sebuah atau beberapa kegiatan. Indikator hasil seyogyanya diukur setelah seluruh keluaran (*output*) kegiatan selesai dicapai, artinya dapat dikatakan bahwa hasil (*outcome*) merupakan berfungsinya sebuah output dalam mencapai suatu kondisi tertentu yang telah ditetapkan. Oleh karena hasil berkaitan dengan keluaran suatu kegiatan, maka pengukuran hasil pun kemudian dapat dilakukan setiap tahun sesuai dengan keluaran (*output*) kegiatan yang ada. Dikarenakan hasil (*outcome*) merupakan capaian kondisi yang merepresentasikan keberhasilan fungsi dari serangkaian keluaran (*output*) kegiatan, maka hasil (*outcome*) ini menjadi kunci pokok pemerintah daerah dalam melihat pelaksanaan program-program yang dijalankan oleh OPD dalam rangka mencapai visi/misi, tujuan dan sasaran pembangunan daerah. Dengan kata lain hasil (*outcome*) mendefinisikan sebuah kondisi yang merupakan alat ukur keberhasilan suatu program.
2. Keluaran (*Output*); dimana menekankan pada capaian suatu barang, jasa, atau kuantitas orang dari serangkaian proses kegiatan yang dilaksanakan setiap tahunnya. Indikator keluaran (*output*) menjadi domain kegiatan. Setiap kegiatan harus memiliki keluaran (*output*) yang jelas yang dicapai melalui serangkaian proses kegiatan disertai sejumlah alokasi anggaran untuk menggerakkan sumberdaya yang

diperlukan. Dalam hal ini proses perumusan anggaran berdasar prestasi kerja sangat diperlukan agar besaran alokasi anggaran dapat merepresentasikan proses kegiatan dalam mencapai output secara wajar.

3. Gambaran mengenai arsitektur kinerja pembangunan daerah dapat dilihat sebagai berikut:

Gambar 6.1. Arsitektur Kinerja Pembangunan Daerah



Pemisahan tingkatan indikator ini penting agar nantinya tidak menimbulkan kebingungan dan kerancuan dalam implementasi setiap tahunnya dalam penyusunan dokumen perencanaan, penganggaran, monitoring, evaluasi, dan pelaporan pertanggungjawaban oleh masing-masing OPD dan untuk kepentingan daerah. Teknis perumusan kerangka keberhasilan dan program pada RPJMD Kabupaten Luwu Timur Tahun 2021- 2026 dilakukan dalam tahap sebagai berikut:

Pertama, dimulai dengan melihat permasalahan pembangunan dan isu strategis yang telah dianalisis dimana telah dirumuskan secara runtut dalam kerangka tujuan dan sasaran pembangunan daerah.

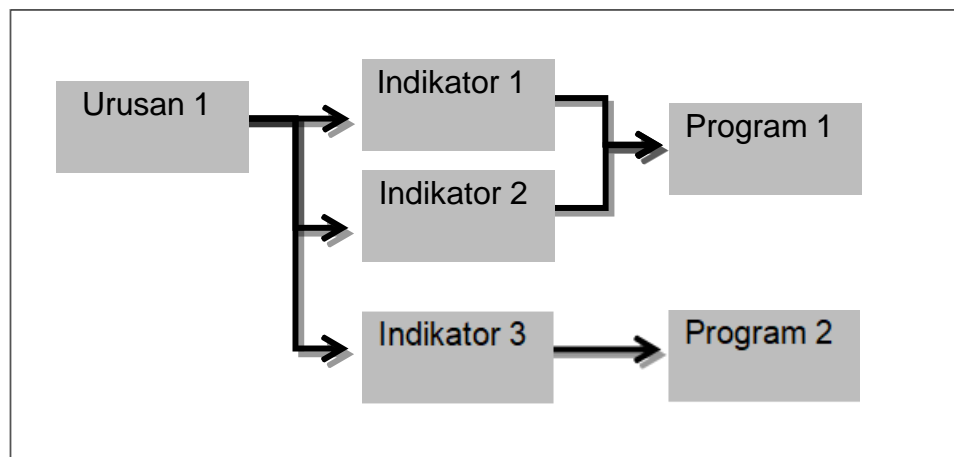
Kedua, memetakan alat ukur keberhasilan urusan dalam mencapai sasaran pembangunan daerah. Alat ukur tersebut selanjutnya akan menjadi bahan perumusan indikator kinerja daerah yang menjadi ukuran keberhasilan visi dan misi kepala daerah terpilih. Bahan penyusunan kerangka keberhasilan mengambil dari hasil studi pendahuluan yang disesuaikan dengan regulasi

yang ada, kewenangan, perkembangan pembahasan isu strategis, dan indikator tambahan yang merupakan kebutuhan kebijakan daerah.

Ketiga, perumusan program pembangunan dalam mencapai kerangka keberhasilan. Nomenklatur program sedapat mungkin menggunakan nomenklatur sebagaimana yang telah ada dalam Peraturan Menteri Dalam Negeri Nomor 90 Tahun 2019 tentang Klasifikasi, Kodefikasi, dan Nomenklatur Perencanaan Pembangunan dan Keuangan Daerah. Namun demikian beberapa hal kebijakan yang belum ada di dalam peraturan tersebut kemudian diarahkan menggunakan nomenklatur program baru yang merupakan *local content* kebijakan daerah. Perumusan program pembangunan juga melihat dari program-program yang telah berjalan dalam APBD Kabupaten Luwu Timur. Beberapa nomenklatur program yang masih dianggap relevan terhadap analisis permasalahan pembangunan, isu strategis, kerangka tujuan dan sasaran pembangunan daerah tetap dipertahankan untuk dilanjutkan kembali.

Hubungan urusan, indikator dan program pembangunan daerah dapat dilihat dalam gambar berikut:

Gambar 6.2 Hubungan Urusan, Indikator dan Program Pembangunan Daerah



Dari gambar tersebut di atas menjadi jelas bahwa suatu indikator atau kerangka keberhasilan akan dicapai melalui program yang jelas oleh masing-masing OPD. Sehingga nantinya akan mudah dalam monitoring dan evaluasi tingkat keberhasilan program dan kegiatan OPD setiap tahunnya. Ketika

indikatornya tidak tercapai maka pemerintah daerah dengan mudah dapat menentukan program apa dan OPD mana yang perlu untuk diintervensi melalui kebijakan percepatan pencapaian target.

Penulisan kerangka keberhasilan atau indikator tersebut berangkat dari masing- masing urusan hanya untuk **memudahkan OPD** nantinya dalam menyusun indikator program yang akan dituangkan di dalam Renstra OPD. Indikator di tiap urusan sebagaimana gambar di atas hanya bersifat alat bantu semata karena indikator dampak (*impact*), sebagaimana telah diuraikan sebelumnya baru akan dirumuskan bersamaan dengan penyusunan tujuan dan sasaran RPJMD.

Gambar 6.3. Kerangka Keberhasilan Visi/Misi Kepala Daerah



Dari gambar tersebut dapat dilihat bahwa kerangka keberhasilan yang terdapat pada Bab IX RPJMD merupakan alat ukur keberhasilan visi/misi kepala daerah selama lima tahun ke depan. Di setiap tahunnya, indikator kinerja daerah tersebut digunakan sebagai target tahunan yang direncanakan, dimonitor, dan dipertanggungjawabkan oleh kepala daerah melalui mekanisme yang diatur oleh peraturan perundang-undangan yang ada.

Di tingkat OPD, indikator kinerja daerah yang sesuai dengan tugas pokok dan fungsi OPD merupakan indikator kinerja yang harus dicapai oleh OPD sebagai kepanjangan tangan kepala daerah dalam mencapai tujuan dan sasaran daerah. Indikator Kinerja SKPD dapat digunakan sebagai indikator kinerja utama OPD selama lima tahun. Kondisi hasil (*outcome*) tersebut akan dicapai melalui serangkaian program dan kegiatan yang telah ditetapkan. Setiap tahunnya, kondisi ini menjadi bahan penyusunan Renja OPD, masuk dalam DPA OPD, bahan perjanjian kinerja OPD, sampai dengan evaluasi, pelaporan dan pertanggungjawaban program dan kegiatan OPD.

Di tingkat personal, indikator kinerja utama OPD itulah menjadi tanggungjawab kepala OPD untuk mencapainya. Dalam melaksanakan tugas pokok dan fungsi OPD, tentunya kepala OPD dibantu oleh bidang-bidang yang menjadi struktur dibawahnya. Demikian juga indikator capaian yang menjadi kinerja kepala OPD juga dibantu oleh keberhasilan program yang dijalankan oleh masing-masing bidang sesuai tugas pokok dan fungsinya. Kesesuaian indikator dengan program di tiap bidang nantinya menjadi tanggungjawab kinerja masing-masing kepala bidang (eselon III). Di tingkat eselon IV, maka kinerjanya diukur melalui kegiatan yang menjadi tanggungjawabnya. Ketercapaian keluaran (*output*) kegiatan menjadi kinerja di tataran teknis. Distribusi tanggung jawab inilah bahan perumusan kinerja pegawai di masing- masing organisasi di daerah.

Penetapan indikator kinerja penyelenggaraan pemerintahan daerah bertujuan untuk memberi panduan dalam pencapaian kinerja tahunan yang ditetapkan menjadi Indikator Kinerja Utama (IKU) maupun Indikator Kinerja Kunci (IKK) pada akhir tahun perencanaan. Kerangka Keberhasilan yang digambarkan dalam indikator kinerja daerah menurut urusan secara lengkap dapat dilihat pada berikut.

6.1. INDIKATOR KINERJA UTAMA (IKU)

Tabel 6.1 Target Indikator Kinerja Utama (IKU) Kabupaten Luwu Timur Tahun 2024

No	Indikator	Target Kinerja Tahun 2022	Realisasi Kinerja Tahun 2022	Target Kinerja Tahun 2023	Asumsi Capaian Realisasi Kinerja Tahun 2023	Target Kinerja Tahun 2024
1	Angka Kemiskinan (%)	6,64	6,81	6,44	6,44	6,24
2	Indeks Pembangunan Manusia (IPM) (Nilai)	73,80	73,92	74,10	74,10	74,40
3	Indeks Desa Membangun (IDM) (Nilai)	Maju	Maju	Maju	Maju	Maju
4	Indeks Pemberdayaan Gender (IDG) (Nilai)	55,65	54,09	57,34	57,34	60,82
5	Pertumbuhan Ekonomi (%)	2,49-3,33	1,99	2,72-3,63	2,72-3,63	2,98-3,71
6	Rasio Gini (Nilai)	0.389	0,405	0.381	0.381	0,427
7	Pertumbuhan PDRB Sektor Unggulan (%)	1.83	21,89	1.98	21,89	2,08
8	Tingkat Pengangguran Terbuka (TPT) (%)	3.30	4,48	3.05	3.05	2,80
9	Indeks daya saing infrastruktur daerah (nilai)	1,8150 (Sedang)		2,0666 (Sedang)	2,0666 (Sedang)	2,2638 (Sedang)
10	Indeks kepuasan layanan infrastruktur (Nilai)	74,89		74,93	74,93	75,15
11	Indeks Kualitas Lingkungan Hidup Daerah (IKLH) (Point)	87,55		88,10	88,10	88,35
12	Indeks Risiko Bencana (IRB) (Nilai)	202 (TINGGI)		202 (TINGGI)	202 (TINGGI)	202 (TINGGI)
13	Indeks Reformasi Birokrasi (IRB) (Predikat)	CC	C	B	B	B
14	Indeks pengelolaan keuangan daerah (IPKD) (Predikat)	A (Baik)		A (Baik)	A (Baik)	A (Baik)
15	Nilai SAKIP Daerah (Predikat)	BB	B	BB	B	A
16	IKM Pelayanan SPM (Nilai)	82,42	85,63	84,75	84,75	85,68
17	IKM Pelayanan Perijinan dan non Perijinan (Nilai)	82,21		84,31	84,31	86,23
18	Angka Kriminalitas (Point)	0,000643		0,00056	0,00056	0,000473
19	Indeks Ketertiban dan Ketentraman (Nilai)	76,72		76,81	76,81	77,21
20	Indeks kerukunan umat beragama (Nilai)	75,89		75,92	75,92	76,00
21	Indeks Pembangunan Kebudayaan (Nilai)	54.27		54.77	54.77	55,27
22	Cakupan penerapan nilai Agama dalam masyarakat (%)	95		95	95	95
23	Cakupan penerapan nilai budaya dalam masyarakat (%)	95		95	95	95

Sumber: RPJMD Kab.Luwu Timur 2021-2026 (Data diolah)

6.2. INDIKATOR KINERJA KUNCI (IKK)

Selanjutnya, indikator kinerja Kunci (IKK) daerah dibagi menjadi 3 (tiga) aspek yaitu Aspek Kesejahteraan Masyarakat, Aspek Pelayanan Umum, serta Aspek Daya Saing Daerah. Hala ini sekaligus memberikan gambaran terhadap capaian kinerja penyelenggaraan urusan pemerintahan. Aspek kesejahteraan masyarakat diukur melalui indikator makro yang merupakan indikator gabungan (komposit) dari berbagai kegiatan pembangunan ekonomi sosial. Aspek Pelayanan Umum merupakan segala bentuk pelayanan yang dilakukan oleh pemerintah daerah sesuai dengan kewenangan atau

urusan sebagai upaya untuk memenuhi kebutuhan masyarakat seperti infrastruktur dasar baik secara fisik maupun sosial. Aspek Daya Saing Daerah merupakan indikator yang mengukur kemampuan perekonomian daerah dalam mencapai pertumbuhan tingkat kesejahteraan yang tinggi dan berkelanjutan. Indikator Kinerja Kunci Daerah Kabupaten Luwu Timur tersebut secara rinci disajikan pada tabel 6.2 sebagai berikut :

Tabel 6. 2 Penetapan Indikator Kinerja Kunci (IKK) Daerah Terhadap Capaian Kinerja Penyelenggaraan Urusan Pemerintahan Kabupaten Luwu Timur

No	Indikator	Target Kinerja Tahun 2022	Realisasi Kinerja Tahun 2022	Target Kinerja Tahun 2023	Asumsi Capaian Realisasi Kinerja Tahun 2023	Target Kinerja Tahun 2024
A.	ASPEK KESEJAHTERAAN MASYARAKAT					
1.	Fokus Kesejahteraan dan Pemerataan Ekonomi					
1.1	Otonomi Daerah, Pemerintahan Umum, Administrasi Keuangan Daerah, Perangkat Daerah, Kepegawaian dan Persandian					
	Pertumbuhan Ekonomi (%)	2,50	1,99	2,74	2,74	2,98
	Laju inflasi (%)	1,20	5,13	1,19	5,13	1,18
	PDRB per kapita Berlaku (Juta)	71,45	92,98	72,00	92,98	72,55
	PDRB per kapita Konstan (Juta)	53,27	53,51	53,30	53,51	53,45
	Rasio Gini (Angka)	0,389	0,394	0,381	0,381	0,247
	Persentase penduduk diatas garis kemiskinan (%)	93,36	93,19	93,56	93,56	93,76
	Indeks Pembangunan Manusia (IPM) (Angka)	73,80	73,92	74,10	74,10	74,40
	Angka melek huruf (%)	95,70	95,71	95,80	95,80	95,90
	Angka Rata-rata lama sekolah (Tahun)	9,20	8,92	9,40	9,40	9,60
	Angka usia harapan hidup (Tahun)	70,63	70,94	70,83	70,94	71,00
	Persentase balita gizi buruk (%)	0,02		0,02	0,02	0,02
	Prevalensi balita gizi kurang (%)	2,01		2,00	2,00	1,98
	Cakupan desa Siaga Aktif (%)	100		100	100	100
	Angka partisipasi angkatan kerja (Ribu)	150	154,240	152,7	154,240	153
	Tingkat partisipasi angkatan kerja (%)	70,98	71,51	71,10	71,10	67,50
	Tingkat pengangguran terbuka (%)	3,30	4,48	3,05	3,05	2,80
	Rasio penduduk yang bekerja(%)	95,92	95,52	96,45	96,45	96,95
	Laju Pertumbuhan PDB per Tenaga Kerja (%)	0,0184		0,0187	0,0187	0,0190
	Rasio kesempatan kerja terhadap penduduk usia 15 tahun ke atas (%)	0,65		0,69	0,69	0,72
	Proporsi Tenaga Kerja yang berusaha Sendiri dan pekerja bebas keluarga terhadap total kesempatan kerja (%)	2,01		2,02	2,02	2,02
	Keluarga Pra Sejahtera dan Keluarga sejahtera I (%)	17,75		17,7	17,7	17,65
	Indeks Kepuasan Masyarakat (%)	84,00	85,17	85,00	85,17	86,00
	Persentase PAD terhadap pendapatan (%)	22,48		23,50	23,50	24,52
	Opini BPK (Kategori)	WTP	WTP	WTP	WTP	WTP
	Pencapaian skor pola pangan harapan (PPH) (Nilai/Skor)	92		94	94	95
	Penguatan cadangan pangan (Kg)Ton	3		3	3	3



Rencana Kerja Pemerintah Daerah (RKPD) Tahun 2024 Kabupaten Luwu Timur

No	Indikator	Target Kinerja Tahun 2022	Realisasi Kinerja Tahun 2022	Target Kinerja Tahun 2023	Asumsi Capaian Realisasi Kinerja Tahun 2023	Target Kinerja Tahun 2024
	Penanganan Daerah Rawan Pangan (%)	77,23		82,91	82,91	88,57
	Kontribusi Sektor Pertanian / Perkebunan terhadap PDRB (%)	0,75		1,00	1,00	1,25
	Kontribusi Sektor pertanian (Palawija) terhadap PDRB (%)	5,85		5,91	5,91	5,96
	Produksi Sektor Pertanian					
	Kontribusi Sektor Perkebunan (Tanaman Keras) Terhadap PDRB (%)	12,52		12,60	12,60	12,68
	Produksi sektor perkebunan (Ton)					
	Kakao	0,97		1,10	1,10	1,24
	Kelapa Sawit	12,52		12,60	12,60	12,68
	Lada	0,97		0,99	0,99	1,01
	Kontribusi Sektor (%) Pertambangan Terhadap PDRB	44,94		44,80	44,80	44,75
	Kontribusi Sektor Pariwisata Terhadap PDRB (%)	2,81		2,71	2,71	2,57
	Kontribusi Sektor Kelautan dan Perikanan Terhadap PDRB (%)	1,07		1,08	1,08	1,09
	Kontribusi Sektor Perdagangan terhadap PDRB (%)	4,50		4,65	4,65	4,80
	Kontribusi Sektor Industri Terhadap PDRB (%)	3,85		3,90	3,90	3,91
	Pertumbuhan Industri (%)	4,70		4,85	4,85	5,12
B.	ASPEK DAYA SAING DAERAH					
	Pengeluaran Komsumsi Rumah Tangga per kapita (Rupiah)	9.500.000		9.600.000	9.600.000	9.750.000
	Nilai Tukar Petani (%)	97,52		97,54	97,54	97,56
	Persentase Pengeluaran Komsumsi Non Pangan Per Kapita (%)	61,45		61,53	61,53	61,76
	Persentase Desa Berstatus Swasembada terhadap Total desa (%)	2,42		4,03	4,03	5,65
	angka kriminalitas yang Tertangani (Kasus)	6,43		5,60	5,60	4,73
C.	ASPEK PELAYANAN UMUM					
	Layanan Urusan Wajib Dasar					
	Pendidikan					
	Pendidikan Anak Usia Dini (PAUD) (%)					
	Angka Partisipasi Kasar (%)	68,20	56,62	68,40	68,40	68,60
	Angka Pendidikan yang ditamatkan					
	APT SD/ sederajat (%)	26,35		26,33	26,33	26,31
	APT SMP/ sederajat (%)	16,00		15,98	15,98	15,96
	Angka Partisipasi Murni					
	Angka Partisipasi Murni (APM SD/MI/ Paket A (%)	102,55	99,65	102,60	99,65	102,65
	Angka Partisipasi Murni (APM SMP/MTS/ Paket B (%)	107,73	89,64	107,78	89,64	107,83
	Tingkat Partisipasi Warga Negara Usia 5-6 Tahun yang berpartisipasi dalam PAUD (%)	100		100	100	100
	Tingkat Partisipasi Warga Negara Usia 7-12 Tahun yang berpartisipasi dalam Pendidikan Dasar (%)	100		100	100	100
	Tingkat Partisipasi Warga Negara Usia 13-15 Tahun yang berpartisipasi dalam Pendidikan Menengah Pertama (%)	100		100	100	100
	Tingkat Partisipasi Warga Negara Usia 7-18 Tahun yang	100		100	100	100



Rencana Kerja Pemerintah Daerah (RKPD) Tahun 2024 Kabupaten Luwu Timur

No	Indikator	Target Kinerja Tahun 2022	Realisasi Kinerja Tahun 2022	Target Kinerja Tahun 2023	Asumsi Capaian Realisasi Kinerja Tahun 2023	Target Kinerja Tahun 2024
	belum menyelesaikan Pendidikan Dasar dan Menengah yang berpartisipasi dalam pendidikan kesetaraan (%)					
	Angka Partisipasi Sekolah					
	Angka Partisipasi Sekolah (APS) SD/MI/Paket A (%)	99,20	97,09	99,25	99,25	99,30
	Angka Partisipasi Sekolah (APS) SMP/MTS/Paket B (%)	97,80	82,67	97,85	82,67	97,90
	Angka Putus Sekolah :					
	Angka Putus Sekolah (APS) SD/MI (%)	0,33	0,32	0,31	0,31	0,29
	Angka Putus Sekolah (APS) SMP/MTs (%)	1,05	1,12	1,00	1,00	0,95
	AngkaKelulusan					
	Angka Kelulusan (AL) SD/MI (%)	99,77	99,85	99,78	99,85	99,79
	Angka Kelulusan (AL) SMP/MTs (%)	99,52	100,00	99,53	100,00	99,54
	Angka Melanjutkan (AM) (%)					
	Angka Melanjutkan (AM) dari SD/MI ke SMP/MTs (%)	93,45	94,53	93,50	94,53	93,55
	Angka Melanjutkan (AM) dari SMP/MTS ke SMA/SMK/MA (%)	93,01		93,03	93,03	93,05
	Fasilitas Pendidikan					
	Sekolah pendidikan SD/MI kondisi bangunan baik (%)	73,07	74,45	73,47	74,45	73,87
	Sekolah pendidikan SMP/MTs kondisi bangunan baik (%)	81,51	81,40	83,01	83,01	84,51
	Rasio ketersediaan sekolah/penduduk usia sekolah pendidikan dasar (%)	59,95	49,46	59,96	49,46	59,97
	rasio guru/murid sekolah pendidikan dasar (%)	696.32	592	698.82	698.82	701,32
	Rasio Guru/ murid perkelas rata-rata Sekolah Dasar (%)	52.46	43,55	54.81	54.81	57.16
	Rasio Guru Terhadap Murid Perkelas rata-rata (%)	649.52		650.22	650.22	650.92
	proporsi murid kelas 1 yang berhasil menamatkan sekolah dasar (%)	92.31	87,85	92.61	92.61	92.93
	angka melek huruf penduduk usia 15-24 tahun perempuan dan laki-laki (%)	99.42	99,70	99.47	99,70	99.52
	penduduk yang berusia >15 tahun melek huruf (tidak buta aksara) (%)	97.04	97.04	97.09	97.09	97.14
	Guru yang memenuhi kualifikasi S1/D-IV (%)	89.98	93,76	90.48	93,76	90.98
	Kesehatan					
	Rasio daya tampung rumah sakit terhadap jumlah penduduk (%)	0.88		0.86	0.86	1.15
	Persentase rumah sakit rujukan tingkat Kabupaten/kota yang terakreditasi (%)	100		100	100	100
	Persentase ibu hamil mendapatkan pelayanan Kesehatan ibu hamil (%)	100		100	100	100
	Persentase ibu bersalin mendapatkan pelayanan persalinan (%)	100		100	100	100
	Persentase bayi baru lahir mendapatkan pelayanan Kesehatan bayi baru lahir (%)	100		100	100	100
	Cakupan pelayanan Kesehatan balita sesuai standar (%)	100		100	100	100



Rencana Kerja Pemerintah Daerah (RKPD) Tahun 2024 Kabupaten Luwu Timur

No	Indikator	Target Kinerja Tahun 2022	Realisasi Kinerja Tahun 2022	Target Kinerja Tahun 2023	Asumsi Capaian Realisasi Kinerja Tahun 2023	Target Kinerja Tahun 2024
	Persentase anak usia Pendidikan dasar yang mendapatkan pelayanan Kesehatan sesuai standar (%)	100		100	100	100
	Persentase orang usia 15-29 tahun mendapatkan skrining Kesehatan sesuai standar (%)	100	100	100	100	100
	Persentase warga negara usia 60 tahun ke atas mendapatkan skrining Kesehatan sesuai standar (%)	100		100	100	100
	Persentase penderita hipertensi yang mendapatkan pelayanan Kesehatan sesuai standar (%)	100		100	100	100
	Persentase penderita DM yang mendapatkan pelayanan Kesehatan jiwa sesuai standar (%)	100		100	100	100
	Persentase OGDJ berat yang mendapatkan pelayanan Kesehatan sesuai standar (%)	100		100	100	100
	Persentase orang terduga TBC mendapatkan pelayanan TBC sesuai standar (%)	100		100	100	100
	Persentase orang dengan resiko terinfeksi HIV mendapatkan pelayanan deteksi dini HIV sesuai standar (%)	100		100	100	100
	Angka kematian bayi (AKB) per 1000 kelahiran hidup (Jiwa)	8,11	10,24	7,93	7,93	7,75
	Angka kelangsungan hidup bayi (Jiwa)	99,19	89,72	99,21	99,21	99,23
	Angka kematian balita per 1000 kelahiran hidup (Jiwa)	0,82	1,52	0,76	0,76	0,72
	Angka kematian neonatal per 1000 kelahiran hidup (Jiwa)	5,40		5,22		5,04
	Angka kematian ibu per 100,000 kelahiran hidup (Jiwa)	126,17	133,3	108,14	108,14	100,64
	Rasio posyandu per satuan balita (1/1.000)	11,03	11,59	11,03	11,59	11,03
	Rasio puskesmas, poliklinik, pustu per satuan penduduk (1/10.000)	5,35	0,36	5,35	0,36	5,35
	Rasio rumah sakit per satuan penduduk (1/100.000)	0,006	0,006	0,006	0,006	0,006
	Rasio dokter per satuan penduduk (jumlah)	14,89	0,163	16,22	0,163	17,54
	Rasio tenaga medis per satuan penduduk (1/100000)	26,81	0,258	29,46	0,258	32,44
	Cakupan komplikasi kebidanan yang ditangani (Jiwa)	81%	69,5	82%	82%	83%
	Cakupan pertolongan persalinan oleh tenaga anjangan yang memiliki kompetensi kebidanan (Jiwa)	93%	91,33	93,5%	93,5%	94,0%
	Cakupan desa/kelurahan Universal Child Immunization (UCI) (Jiwa)	91%	96,85	92%	96,85	93%
	Cakupan balita gizi buruk mendapat perawatan (Jiwa)	100	100	100	100	100
	Persentase anak usia 1 tahun yang diimunisasi campak (Jiwa)	95	94,60	96	96	97
	Non polio AFP rate per 100,000 penduduk (Jiwa)	2	1,2	2	1,2	2
	Cakupan balita pneumonia yang ditangani (Jiwa)	100	39,27	100	100	100



Rencana Kerja Pemerintah Daerah (RKPD) Tahun 2024 Kabupaten Luwu Timur

No	Indikator	Target Kinerja Tahun 2022	Realisasi Kinerja Tahun 2022	Target Kinerja Tahun 2023	Asumsi Capaian Realisasi Kinerja Tahun 2023	Target Kinerja Tahun 2024
	Cakupan penemuan dan penanganan penderita penyakit TBC BTA (Jiwa)	100	100	100	100	100
	Tingkat kematian karena Tuberkulosis (per 100.000 penduduk) (%)	<2		<2		<2
	Proporsi jumlah kasus Tuberkulosis yang terdeteksi dalam program DOTS (Kasus)	472 org	409 org	472 org	472 org	504 org
	Proporsi kasus Tuberkulosis yang diobati dan sembuh dalam program DOTS (Kasus)	95	96,33	95	96,33	95
	Cakupan penemuan dan penanganan penderita penyakit DBD (Jiwa)	100	100	100	100	100
	Penderita diare yang ditangani (Jiwa)	100	100	100	100	100
	Angka kejadian Malaria (Jiwa)	<1	<1	<1		<1
	Prevalensi HIV/AIDS (persen) dari total populasi (Jiwa)	0,1	0,1	0,1		0,1
	Proporsi jumlah Penduduk usia 15-24 tahun yang memiliki Pengetahuan Komprehensif tentang HIV/AIDS (Orang)	600		600		600
	Cakupan pelayanan kesehatan rujukan pasien masyarakat miskin (%)	4,7	4,92	4,6	4,6	4,5
	Cakupan kunjungan bayi (%)	91	100,15	92	100,15	93
	Cakupan puskesmas (%)	164	163,6	164	163,6	164
	Cakupan puskesmas pembantu (%)	105	57,48	105	57,48	105
	Cakupan kunjungan Ibu hamil K4 (%)	91	86,55	92	92	93
	Cakupan pelayanan nifas (%)	93	91,26	93,5	93,5	94,0
	Cakupan anjang neonatus dengan komplikasi yang ditangani (%)	46	69,55	47	69,55	48
	Cakupan pelayanan anak balita (%)	76	91,80	77	91,80	78
	Cakupan pemberian makanan pendamping ASI pada anak usia 6 - 24 bulan keluarga miskin (1/100)	43		45		47
	Cakupan penjangkaran anjang kesehatan siswa SD dan setingkat (%)	100	95,74	100	100	100
	Cakupan pelayanan anjang kesehatan dasar masyarakat miskin (%)	106,763		106,763		106,763
	Cakupan pelayanan gawat darurat level 1 yang harus diberikan sarana anjang (RS) (%)	100	100	100	100	100
	Cakupan Desa/Kelurahan mengalami KLB yang dilakukan penyelidikan epidemiologi < 24 jam (%)	95	100	95	100	95
Pekerjaan Umum dan Penataan Ruang						
Pekerjaan Umum						
	Tingkat kemantapan jalan kabupaten/kota (%)	42,043	34,12	42,943	42,943	43,71
	Rasio luas daerah irigasi kewenangan kabupaten/kota yang dilayani oleh jaringan irigasi (%)	52,12		52,86		53,6

Rencana Kerja Pemerintah Daerah (RKPD) Tahun 2024 Kabupaten Luwu Timur

No	Indikator	Target Kinerja Tahun 2022	Realisasi Kinerja Tahun 2022	Target Kinerja Tahun 2023	Asumsi Capaian Realisasi Kinerja Tahun 2023	Target Kinerja Tahun 2024
	Persentase jumlah rumah tangga yang memperoleh layanan pengolahan air limbah domestik (%)	0		?		0
	Proporsi panjang jaringan jalan dalam kondisi baik (%)	0,42043	0,3412	0,42943	0,42943	0,4371
	Rasio panjang jalan dengan jumlah penduduk (%)	0,00613	0,0062	0,00604	0,00604	0,00595
	Persentase Kawasan Pemukiman yang belum dapat dilalui kendaraan Roda 4 (%)	100		100		100
	Persentase jalan kabupaten dalam kondisi baik (> 40 KM/Jam) (%)	42,04	34,12	42,94	42,94	43,71
	Persentase jalan yang memiliki trotoar dan drainase/saluran pembuangan air (minimal 1,5 m) (%)	0,133	0,134	0,133	0,134	0,133
	Persentase Sempadan jalan yang dipakai kaki lima atau bangunan rumah liar (%)	0,01673		0,01739		0,01805
	Persentase rumah tinggal bersanitasi (%)	973,896	98,06	973,976	98,06	974,059
	Persentase sempadan sungai yang dipakai bangunan liar (%)	231,836		231,836		231,836
	Persentase drainase dalam kondisi baik / pembuangan aliran air tidak tersumbat (%)	84,21	90,24	85,3		86,24
	Tidak terjadi genangan 2 kali setahun (%)	79,28		75,61		73,26
	Persentase Pembangunan Turap diwilayah Jalan penghubung dan Aliran Sungai Rawan Longsor (%)	44,76		47,98		51,21
	Persentase irigasi kabupaten dalam kondisi baik (%)	53,38	55,97	54,11		54,85
	Rasio Jaringan Irigasi (Angka)	8,41	12,654	8,843		9,276
	Persentase penduduk berakses air minum (%)	61,03	60,67	62,50		63,94
	Proporsi rumah tangga dengan akses berkelanjutan terhadap air minum layak, perkotaan dan perdesaan (%)	610,296	60,67	62,50		63,94
	Tersedianya Fasilitas Pengurangan Sampah diperkotaan (%)	8		7		8
	Rasio Tempat Ibadah per satuan Penduduk (%)	0,2383		0,2371		0,2360
	Penataan Ruang:					
	Rasio Ruang terbuka hijau per satuan luas wilayah ber HPL / HGB (Angka)	0,0026		0,0026		0,0026
	Luasan RTH Publik sebesar 20% dari luas wilayah Kota / Kawasan Perkotaan (%)	0,261		0,262		0,264
	Rasio bangunan ber- IMB per satuan bangunan (Angka)	0,142		0,1423		0,1429
	Ruang publik yang berubah peruntukannya (%)	42,72		49,24		57,35
	Rasio Luas Kawasan tertutup pepohonan berdasarkan Hasil Pemotretan citra satelit dan survai foto udara terhadap luas daratan (%)	70,74		71,00		71,10
	Ketaatan terhadap RTRW (%)	84,90	39,94	86,53	39,94	88,16
	Perumahan Rakyat dan Kawasan Permukiman					



Rencana Kerja Pemerintah Daerah (RKPD) Tahun 2024 Kabupaten Luwu Timur

No	Indikator	Target Kinerja Tahun 2022	Realisasi Kinerja Tahun 2022	Target Kinerja Tahun 2023	Asumsi Capaian Realisasi Kinerja Tahun 2023	Target Kinerja Tahun 2024
	Penyediaan dan rehabilitasi rumah layak huni bagi korban bencana kabupaten/kota (%)	100		100		100
	Persentase Kawasan permukiman kumuh dibawah 10 ha di Kabupaten/kota yang ditangani (%)	2,19		2,14		2,09
	Jumlah perumahan yang sudah dilengkapi PSU (prasaran, Sarana dan Utilitas Umum) (%)	21,05		21,05		19,30
	Rasio rumah layak huni (%)	0,180	0,19	0,183	0,19	0,186
	Rasio permukiman layak huni (%)	0,760	0,95	0,763	0,95	0,766
	Cakupan ketersediaan rumah layak huni (%)	87,35	89,05	88,05	89,05	88,75
	Cakupan layanan rumah layak huni yang terjangkau (%)	59,62	67,35	61,12	67,35	62,62
	Persentase pemukiman yang tertata (%)	76,04	94,78	76,34	94,78	76,64
	Persentase lingkungan pemukiman kumuh (%)	0,04	0,04	0,05	0,05	0,05
	Persentase luasan permukiman kumuh di kawasan perkotaan (%)	2,19	2,71	2,14	2,14	2,09
	Proporsi rumah tangga kumuh perkotaan (%)	13,20	12,03	13,05	12,03	12,90
	Cakupan lingkungan yang sehat dan aman yang didukung PSU (%)	21,05	70,87	42,10	70,87	61,40
Ketentraman, Ketertiban Umum dan Perlindungan Masyarakat						
	Persentase gangguan trantibun yang dapat diselesaikan (%)	100		100	100	100
	Persentase Perda dan Perkada yang ditegakkan (%)	100		100	100	100
	Jumlah warga negara yang memperoleh layanan informasi rawan bencana (%)	100	100	100	100	100
	Jumlah warga negara yang memperoleh layanan pencegahan dan kesiapsiagaan terhadap bencana (%)	100	100	100	100	100
	Jumlah warga negara yang memperoleh layanan penyelamatan dan evakuasi korban bencana (%)	100	100	100	100	100
	Persentase pelayanan penyelamatan dan evakuasi korban kebakaran (%)	100	100	100	100	100
	Waktu tanggap (response time) penanganan kebakaran (%)	93,97		95,18	95,18	96,38
	Cakupan petugas Perlindungan Masyarakat (Linmas) (%)	10,00	7,34	10,00	7,34	10,00
	Tingkat penyelesaian pelanggaran K3 (ketertiban, ketentraman, keindahan) (%)	100	100	100	100	100
	Cakupan pelayanan bencana kebakaran kabupaten/kota (%)	45,21	22,89	49,73	49,73	54,25
	Tingkat waktu tanggap (response time rate) daerah layanan Wilayah Manajemen Kebakaran (WMK) (%)	93,97	81,57	95,18	95,18	96,38
	Persentase Penegakan PERDA (%)	100	100	100	100	100
Sosial						



Rencana Kerja Pemerintah Daerah (RKPD) Tahun 2024 Kabupaten Luwu Timur

No	Indikator	Target Kinerja Tahun 2022	Realisasi Kinerja Tahun 2022	Target Kinerja Tahun 2023	Asumsi Capaian Realisasi Kinerja Tahun 2023	Target Kinerja Tahun 2024
	Persentase korban bencana alam dan social yang terpenuhi kebutuhan dasarnya pada saat dan setelah tanggap darurat bencana daerah kabupaten/kota (%)	100	100	100	100	100
	Persentase PMKS yang memperoleh bantuan sosial (%)	44,93	65,69	45,27	65,69	45,71
	Persentase PMKS yang tertangani (%)	40,23	66,56	40,36	66,56	40,56
	Persentase PMKS skala yang memperoleh bantuan sosial untuk pemenuhan kebutuhan dasar (%)	42,88	65,69	43,18	65,69	43,25
	Persentase panti sosial yang menyediakan sarana prasarana pelayanan kesehatan social (%)	70	100	80	100	90
	Persentase wahana kesejahteraan sosial berbasis masyarakat (WKBSM) yang menyediakan sarana prasarana pelayanan kesejahteraan sosial (%)	70	80	80	80	90
	Persentase korban bencana yang menerima bantuan sosial selama masa tanggap darurat (%)	100	100	100	100	100
	Persentase korban bencana yang dievakuasi dengan menggunakan sarana prasarana tanggap darurat lengkap (%)	100	100	100	100	100
	Persentase penyandang cacat fisik dan mental, serta lanjut usia tidak potensial yang telah menerima jaminan social (%)	100	9,13	100	100	100
	Persentase (%) penyandang disabilitas terlantar, anak terlantar, lanjut usia terlantar, dan gelandangan pengemis yang terpenuhi kebutuhan dasarnya diluar panti (%)	100	100	100	100	100
	Persentase korban bencana alam dan social yang terpenuhi kebutuhan dasarnya pada saat dan setelah tanggap darurat bencana daerah kabupaten/kota (%)	100	100	100	100	100
Layanan Urusan Wajib Non Dasar						
Tenaga Kerja						
	Persentase tenaga kerja bersertifikat kompetensi (%)	75,60	85,38	75,70	85,38	75,75
	Angka sengketa pengusaha-pekerja per tahun (Per 1000 perusahaan)	9,93	30,06	9,27	9,27	9,27
	Besaran kasus yang diselesaikan dengan Perjanjian Bersama (PB) (%)	13,33	80,43	14,29	80,43	14,29
	Besaran pencari kerja yang terdaftar yang ditempatkan (%)	41,98		42,57		43,07
	Besaran pekerja/buruh yang menjadi peserta program Jamsostek (%)	100	100	100		100
	Perselisihan buruh dan pengusaha terhadap kebijakan pemerintah daerah (%)	0	0	0		0



Rencana Kerja Pemerintah Daerah (RKPD) Tahun 2024 Kabupaten Luwu Timur

No	Indikator	Target Kinerja Tahun 2022	Realisasi Kinerja Tahun 2022	Target Kinerja Tahun 2023	Asumsi Capaian Realisasi Kinerja Tahun 2023	Target Kinerja Tahun 2024
	Besaran tenaga kerja yang mendapatkan pelatihan berbasis kompetensi (%)	75,60	85,38	75,70	85,38	75,75
	Besaran tenaga kerja yang mendapatkan pelatihan berbasis masyarakat (%)	100	100	100	100	100
	Besaran tenaga kerja yang mendapatkan pelatihan kewirausahaan (%)	100	100	100	100	100
	Rasio lulusan S1/S2/S3(%)	498,76	0,054	500,23	0,054	510,23
	Persentase kegiatan yang dilaksanakan yang mengacu ke rencana tenaga kerja (%)	95		95	95	95
	Tingkat Produktifitas Tenaga Kerja (%)	41		41,5	41,5	41,75
	Persentase perusahaan yang menerapkan tata Kelola kerja yang layak (PP/PKB, LKS Bipartip, Strukturskala upah dan terdaftar peserta BPJS Ketenagakerjaan) (%)	92		92,75	92,75	93,25
	Persentase tenaga kerja yang ditempatkan (dalam dan luar negeri) melalui mekanisme layanan antar kerja dalam wilayah kabupaten /kota (%)	41,98		42,57	42,57	43,07
	Pemberdayaan Perempuan dan Perlindungan Anak					
	Persentase anak korban kekerasan yang ditangani instansi terkait kabupaten (%)	100	100	100	100	100
	Persentase partisipasi perempuan di lembaga pemerintah (%)	75,25	82,35	74,69	82,35	74,65
	Proporsi kursi yang diduduki perempuan di DPR (%)	10	10	10	10	17,14
	Partisipasi perempuan di lembaga swasta (%)	24,75	17,65	25,31	25,31	25,35
	Rasio KDRT (%)	0,13	0,31	0,11	0,11	0,11
	Persentase jumlah tenaga Kerja di bawah Umur(%)	0	0	0	0	0
	Partisipasi angkatan kerja perempuan (%)	12,34	30,01	12,51	30,01	12,66
	Cakupan perempuan dan anak korban kekerasan yang mendapatkan penanganan pengaduan oleh petugas terlatih di dalam unit pelayanan terpadu (%)	100	100	100	100	100
	Cakupan perempuan dan anak Korban kekerasan yang mendapatkan layanan kesehatan oleh tenaga kesehatan terlatih di puskesmas mampu tatalaksana KTP / A dan PPT / PKT di rumah Sakit(Orang)	0		0	0	0
	Cakupan layanan rehabilitasi sosial yang diberikan oleh petugas rehabilitasi sosial terlatih bagi perempuan dan anak korban kekerasan di dalam unit pelayanan terpadu. (%)	100	100	100	100	100
	Cakupan penegakan hukum dari tingkat penyidikan sampai dengan putusan pengadilan atas kasus-kasuskekerasan terhadap perempuan dan anak(%)	100	100	100	100	100



Rencana Kerja Pemerintah Daerah (RKPD) Tahun 2024 Kabupaten Luwu Timur

No	Indikator	Target Kinerja Tahun 2022	Realisasi Kinerja Tahun 2022	Target Kinerja Tahun 2023	Asumsi Capaian Realisasi Kinerja Tahun 2023	Target Kinerja Tahun 2024
	Cakupan perempuan dan anak korban kekerasan yang mendapatkan layanan bantuan hukum(%)	100	100	100	100	100
	Cakupan Layanan pemulangan bagi perempuan dan anak korban kekerasan(%)	20	20	20	20	30
	Cakupan Layanan Reintegrasi Sosial Bagi Perempuan dan anak korban kekerasan(%)	100	100	100	100	100
Pangan						
	Persentase Ketersediaan pangan utama(%)	70	79,65	70	79,65	70
	Ketersediaan energi dan protein perkapita(Gram/perkapita/hari)	2.463	3.781	2.463	3.781	2.463
	Pengawasan dan pembinaan keamanan pangan(%)	71	66,66	72	72	73
Pertanahan						
	Persentase luas lahan bersertifikat(%)	39,85	59,94	40,15	59,94	40,35
	Penyelesaian kasus tanah Negara(%)	100,00	100,00	100,00	100,00	100,00
	Penyelesaian izin lokasi(%)	100,00	100,00	100,00	100,00	100,00
Lingkungan Hidup						
	Indeks kualitas lingkungan hidup (IKLH) Kab/Kota(Nilai/Skor)	86,87		86,87	86,87	86,87
	Tersusunnya RPPLH Kabupaten/Kota	1	0	1	1	1
	Terintegrasinya RPPLH dalam rencana pembangunan kabupaten/kota	80	0	90	90	100
	Terselenggaranya KLHSuntuk K/R/P tingkat daerah provinsi	1	1	1	1	1
	Hasil Pengukuran Indeks kualitas Air	27,50	66,52	28,00	66,52	28,20
	Hasil Pengukuran Indeks kualitas Udara	29,55	94,27	29,60	94,27	29,65
	Hasil Pengukuran Indeks kualitas Tutupan Lahan	30,50	75,45	30,50	75,45	30,50
	Pembinaan dan Pengawasan terkait ketaatan penanggung jawab usaha dan/ atau kegiatan yang diawasi ketaatannya terhadap izin lingkungan, izin PPLH dan PUU LH d yang diterbitkan oleh Pemerintah Daerah kabupaten/kota	50	52	50	52	50
	Peningkatan kapasitas dan Sarana Prasarana Pejabat Pengawas Lingkungan Hidup di Daerah (PPLHD) diKabupaten/Kota	1		1	1	1
	Terfasilitasi Pendampingan Pengakuan MHA(MHA)	3	3	3	3	3
	Terverifikasinya MHA dan kearifan lokal atau pengetahuan tradisional	3	3	3	3	3
	Terverifikasi hak kearifan lokal atau hak pengetahuan tradisional	1	1	1	1	1
	Penetapan hak MHA(MHA)	1	0	1	1	1
	Terfasilitasi kegiatan peningkatan pengetahuan dan keterampilan	11	11	11	11	11



Rencana Kerja Pemerintah Daerah (RKPD) Tahun 2024 Kabupaten Luwu Timur

No	Indikator	Target Kinerja Tahun 2022	Realisasi Kinerja Tahun 2022	Target Kinerja Tahun 2023	Asumsi Capaian Realisasi Kinerja Tahun 2023	Target Kinerja Tahun 2024
	Terfasilitasi penyediaan sarana/prasarana	1	1	1	1	1
	Terlaksananya pendidikan dan pelatihan masyarakat	11	11	11	11	11
	Terlaksananya pemberian penghargaan lingkungan hidup	1	2	1	2	1
	Pengaduan masyarakat terkait izin lingkungan, izin PPLH dan PUU LH yang di terbitkan oleh Pemerintah daerah Kabupaten/Kota, lokasi usaha dan dampaknya di Daerah kabupaten/kota.	5		5	5	5
	Timbulan sampah yang ditangani	32,558	31.380	32,850	31.380	33,032
	Persentase jumlah sampah yang berkurang melalui 3R(%)	26,33	12,85	27,35	27,35	28,32
	Persentase cakupan area pelayanan(%)	0	30,6	0	30,6	0
	Persentase jumlah sampah yang tertangani(%)	73,10	71,52	72,31	72,31	71,29
	Operasionalisasi TPA/TPST/SPA di kabupaten/kota	1	1	1	1	1
	Persentase izin pengelolaan sampah oleh swasta yang di terbitkan(%)	0	0	0	0	0
	Persentase pengelolaan sampah oleh swasta yang taat terhadap peraturan perundang-undangan(%)	0	0	0	0	0
Administrasi Kependudukan dan Pencatatan Sipil						
	Perekaman KTP elektronik(%)	99,83	99,83	99,85	99,85	99,87
	Kepemilikan akta kelahiran(%)	89,59	89,59	91,76	91,76	93,32
	Jumlah OPD yang telah memanfaatkan data kependudukan berdasarkan perjanjian kerja(%)	12,82	12,82	12,82	12,82	17,95
	Rasio penduduk ber-KTP per satuan penduduk(Rasio)	1,00	0,98	1,00	1,00	1,00
	Rasio bayi berakte kelahiran (Rasio)	0,97	0,97	0,97	0,97	0,97
	Rasio pasangan berakte nikah(Rasio)	0,47	0,49	0,48	0,49	0,50
	Ketersediaan database kependudukan skala provinsi (Ada/Tidak ada)	Ada	Ada	Ada	Ada	ada
	Penerapan KTP Nasional berbasis NIK (Sudah/belum)	Sudah	Sudah	Sudah	Sudah	sudah
	Cakupan penerbitan Kartu Tanda Penduduk (KTP) (%)	99,83	98,40	99,85	99,85	99,87
	Cakupan penerbitan akta kelahiran (%)	96,55		97,05	97,05	97,42
	Persentase anak usia 01-17 tahun kurang 1 (satu) hari yang memiliki KIA (%)	45		60	60	75
	Jumlah OPD yang telah memanfaatkan data kependudukan berdasarkan perjanjian kerja sama (%)	12,82		15,38	15,38	17,95
Pemberdayaan Masyarakat dan Desa						
	Persentase pengentasan desa tertinggal (%)	100		100	100	100
	Persentase peningkatan status desa mandiri(%)	14,5		17,7	17,7	21,7



Rencana Kerja Pemerintah Daerah (RKPD) Tahun 2024 Kabupaten Luwu Timur

No	Indikator	Target Kinerja Tahun 2022	Realisasi Kinerja Tahun 2022	Target Kinerja Tahun 2023	Asumsi Capaian Realisasi Kinerja Tahun 2023	Target Kinerja Tahun 2024
	Cakupan sarana prasarana perkantoran pemerintahan desa yang baik (%)	125	124	125	125	125
	Rata-rata jumlah kelompok binaan lembaga pemberdayaan masyarakat (LPM) (%)	135	127	135	135	135
	Rata-rata jumlah kelompok binaan PKK (%)	365	365	370	370	370
	Persentase LSM Aktif (%)	0,4		00,4	00,4	00,4
	Persentase LPM Berprestasi (%)	10		20	20	20
	Persentase PKK aktif (%)	140	139	140	140	140
	Persentase Posyandu aktif (%)	274		274	274	274
	Swadaya Masyarakat terhadap Program pemberdayaan masyarakat (%)	80		80	80	80
	Pemeliharaan pasca program pemberdayaan masyarakat (%)	80		80	80	80
Pengendalian Penduduk dan Keluarga Berencana						
	Laju pertumbuhan penduduk (LPP) (%)	1,79		1,70	1,70	1,63
	Total Fertility Rate (TFR) (%)	2,60		2,53	2,53	2,47
	Dokumen Rancangan Induk Pengendalian Penduduk dengan Lima Aspek (Dok)	1		0	0	0
	Persentase Sektor tersosialisasi konsep pembangunan berwawasan kependudukan dan alat ukurnya (IPBK/ Indeks pembangunan berwawasan kependudukan) (%)	69,23		76,92	76,92	84,61
	Persentase Perangkat Daerah (Dinas/Badan) yang berperan aktif dalam pembangunan Daerah melalui Kampung KB (%)	100	57	100	57	100
	Persentase Perangkat Daerah (Dinas/Badan) yang menyusun dan memanfaatkan Rancangan Induk Pengendalian Penduduk(%)	100	0	100	0	100
	Jumlah kebijakan (Peraturan Daerah/Peraturan Kepala Daerah) yang mengatur tentang pengendalian kuantitas dan kualitas penduduk (Perda/Perkada)	2	1	2	1	2
	Jumlah sektor yang menyepakati dan memanfaatkan data profil (parameter dan proyeksi penduduk) untuk perencanaan dan pelaksanaan program pembangunan (Sektor)	4	4	4	4	4
	Jumlah kerjasama penyelenggaraan pendidikan formal, non formal, dan informal yang melakukan pendidikan kependudukan (Kerjasama)	3	2	4	4	4
	Rata-rata jumlah anak per keluarga (%)	2,02	1,77	2,01	2,01	2,00
	Angka Pemakaian Kontrasepsi/CPR bagi perempuan menikah usia 15-49 (%)	58,00	66,37	58,90	66,37	59,70



Rencana Kerja Pemerintah Daerah (RKPD) Tahun 2024 Kabupaten Luwu Timur

No	Indikator	Target Kinerja Tahun 2022	Realisasi Kinerja Tahun 2022	Target Kinerja Tahun 2023	Asumsi Capaian Realisasi Kinerja Tahun 2023	Target Kinerja Tahun 2024
	Angka Kelahiran remaja (perempuan usia 15-19) per 1000 perempuan usia 15-19 tahun (ASFR 15-19) (%)	28,16		26,76	26,76	25,60
	Cakupan Pasangan Usia Subur (PUS) yang Istrinya di bawah 20 tahun (%)	2,98	1,26	2,97	1,26	2,96
	Ratio Akseptor KB (%)	58,00		58,90	58,90	59,70
	Cakupan PUS yang ingin ber-KB tidak terpenuhi (unmet need) (%)	12,88	20,45	12,40	12,40	12,01
	Persentase Penggunaan Kontrasepsi Jangka Panjang (MKJP) (%)	37,89	34,24	39,14	39,14	40,81
	Persentase tingkat keberlangsungan pemakaian kontrasepsi (%)	37,50	50,66	37,40	37,40	37,00
	Cakupan anggota Bina Keluarga Balita (BKB) ber-KB (%)	79,98	83,15	80,06	83,15	81,02
	Cakupan anggota Bina Keluarga Remaja (BKR) ber-KB (%)	85,46	86,38	85,53	86,38	85,67
	Cakupan anggota Bina Keluarga Lansia (BKL) ber-KB (%)	81,38	82,15	81,45	82,15	81,52
	Pusat Pelayanan Keluarga Sejahtera (PPKS) di setiap Kecamatan (%)	9,09	9,09	18,18	9,09	18,18
	Cakupan Remaja dalam Pusat Informasi Dan Konseling Remaja/Mahasiswa (%)	437,00	445,45	437,30	445,45	437,50
	Cakupan PKB/PLKB yang didayagunakan Perangkat Daerah KB untuk perencanaan dan pelaksanaan pembangunan daerah di bidang pengendalian penduduk (%)	100	100	100	100	100
	Cakupan PUS peserta KB anggota Usaha Peningkatan Pendapatan Keluarga Sejahtera (UPPKS) yang ber-KB mandiri (%)	0,95	0,88	1,00	1,00	1,10
	Rasio petugas Pembantu Pembina KB Desa (PPKBD) setiap desa/kelurahan (%)	100	100	100	100	100
	Cakupan ketersediaan dan distribusi alat dan obat kontrasepsi untuk memenuhi permintaan masyarakat (%)	100	132,29	100	132,29	100
	Persentase Faskes dan jejaringnya (diseluruh tingkatan wilayah) yang bekerjasama dengan BPJS dan memberikan pelayanan KBKR sesuai dengan standarisasi pelayanan (%)	100	100	100	100	100
	Cakupan penyediaan Informasi Data Mikro Keluarga di setiap desa (%)	100	100	100	100	100
	Persentase remaja yang terkena Infeksi Menular Seksual (IMS) (%)	0	0	0	0	0
	Cakupan kelompok kegiatan yang melakukan pembinaan keluarga melalui 8 fungsi keluarga (%)	72,22	78,27	72,46	78,27	72,60
	Cakupan keluarga yang mempunyai balita dan anak yang memahami dan melaksanakan	21,85	37,15	21,90	37,15	21,95



Rencana Kerja Pemerintah Daerah (RKPD) Tahun 2024 Kabupaten Luwu Timur

No	Indikator	Target Kinerja Tahun 2022	Realisasi Kinerja Tahun 2022	Target Kinerja Tahun 2023	Asumsi Capaian Realisasi Kinerja Tahun 2023	Target Kinerja Tahun 2024
	pengasuhan dan pembinaan tumbuh kembang anak (%)					
	Rata-rata usia kawin pertama wanita (%)	20	20,8	21	21	21
	Persentase Pembiayaan Program Kependudukan, Keluarga Bencana dan Pembangunan Keluarga melalui APBD dan APBDes (%)	0,0061	0,041	0,0061	0,0061	0,0062
	Persentase pemakaian kontrasepsi modern (mCPR) (%)	58,00	58,00	58,90	58,90	59,70
	Persentase kebutuhan ber-KB yang tidak terpenuhi (%)	12,88	12,88	12,40	12,40	12,01
	Perhubungan					
	jumlah arus penumpang angkutan umum (Orang)	263.985	390.518	269.265	390.518	274.65
	Rasio ijin trayek (%)	0,011	0,000085	0,011	0,000085	0,011
	Jumlah uji kir angkutan umum (Kendaraan)	3561	94,241	4260	94,241	5102
	Jumlah Pelabuhan Laut/Udara/Terminal Bis (Unit)	15	16	15	16	15
	Persentase Layanan angkutan darat (%)	0,151	0,115	0,162	0,162	0,176
	Persentase kepemilikan KIR angkutan umum (%)	0,44	5,76	0,52	5,76	0,62
	Pemasangan Rambu –rambu (%)	30,20	100	60,10	100	80,20
	Rasio panjang jalan perjumlah kendaraan (%)	38,70	0,050	32,40	0,050	27,10
	Jumlah orang/barang yang terangkut angkutan umum (Org,Brg)	408.624	390.518	416.797	416.797	425.133
	jumlah orang/barang melalui dermaga/bendara/terminal per tahun (Org,Brg)	408.624	390.518	416.797	416.797	425.132
	Komunikasi dan Informatika					
	Persentase organisasi perangkat daerah (OPD) yang terhubung dengan akses internet yang disediakan oleh Dinas Kominfo (%)	100	100	100	100	100
	Cakupan pengembangan dan pemberdayaan kelompok Informasi Masyarakat di tingkat kecamatan (Kelompok)	100	100	100	100	100
	Cakupan layanan Telekomunikasi (Desa/Kelurahan)	86,24	86,24	90,88	90,88	91,74
	Persentasi penduduk yang menggunakan HP/telpon (%)	87,30	89,51	89,21	89,21	93,27
	Proporsi rumah tangga dengan akses internet (%)	60,17	65,55	72,80	72,80	85,13
	proporsi rumah tangga yang memiliki komputer pribadi (%)	85,20	85,20	85,23	85,23	85,30
	Koperasi, Usaha Kecil dan Menengah					
	Persentase Koperasi aktif	53,92	77,33	55,15	77,33	56,41
	Persentase UKM non BPR/LKM aktif	94,86	100	95,22	100	95,45
	persentase BPR/LKM aktif	95,85	100	96,15	100	96,86
	Persentase Usaha Mikro dan kecil	99,18	99,91	99,05	99,91	98,78
	Penanaman Modal					
	Jumlah investor berskala nasional (PMDN/PMA) (%)	30	35	35	35	40



Rencana Kerja Pemerintah Daerah (RKPD) Tahun 2024 Kabupaten Luwu Timur

No	Indikator	Target Kinerja Tahun 2022	Realisasi Kinerja Tahun 2022	Target Kinerja Tahun 2023	Asumsi Capaian Realisasi Kinerja Tahun 2023	Target Kinerja Tahun 2024
	Jumlah nilai investasi berskala nasional PMDN/PMA(Perusahaan)	500.000.000.000	1.144.862.849.673	500.000.000.000	1.144.862.849.673	500.000.000.000
	Rasio Daya serap Tenaga Kerja (%)	170,01	135,21	180,01	135,21	190,01
	Kenaikan Penurunan Nilai realisasi PMDN(Milyar rupiah) (Rupiah)	50.000.000.000	331,98	75.000.000.000	331,98	100.000.000.000
Kepemudaan dan Olahraga						
	Organisasi kepemudaan dan organisasi sosial kemasyarakatan (Jumlah)	74	89	74	89	74
	Persentase organisasi Pemuda yang aktif (%)	39,33	42,7	44,94	44,94	50,56
	persentase wirausaha muda (%)	35,60	46,43	37,22	46,43	38,83
	Cakupan pembinaan olahraga (%)	100	11,76	100	11,76	100
	Cakupan pelatih yang bersertifikat (%)	55,71	55,71	67,14	67,14	78,57
	Cakupan pembinaan atlet muda (%)	22,86	100	22,86	100	22,86
	Jumlah atlet berprestasi	10	21	15	21	15
	Jumlah Prestasi Olahraga	4	197	5	197	6
Statistik						
	Persentase Organisasi Perangkat Daerah (OPD) yang menggunakan data statistik dalam Menyusun perencanaan pembangunan daerah (%)	100	100	100	100	100
	Persentase OPD yang menggunakan data statistik dalam melakukan evaluasi pembangunan daerah (%)	100	100	100	100	100
	Tersedianya sistem data dan statistik yang terintegrasi (Ada/Tidak)	ada	ada	ada	ada	ada
	Buku "Kabupaten dalam Angka" (Ada/Tidak)	ada	ada	ada	ada	ada
	Buku "PDRB" (Ada/Tidak)	ada	ada	ada	ada	ada
Persandian						
	Persentase Perangkat daerah yang telah menggunakan sandi dalam komunikasi perangkat daerah (%)	100	100	100	100	100
Kebudayaan						
	Terlestarikannya Cagar Budaya	55		60	60	65
	Penyelenggaraan Festival seni dan budaya (Kali)	1	1	2	1	2
	Benda, Situs dan Kawasan Cagar Budaya yang dilestarikan (%)	4	4	4	4	5
	Jumlah karya budaya yang direvitalisasi dan inventarisasi (Unit)	75	48	80	48	80
	Jumlah cagar budaya yang dikelola secara terpadu (Unit)	3	4	3	4	3
Perpustakaan						
	Indeks Pembangunan Literasi Masyarakat (%)	54.33		54.83	54.83	55.33
	Jumlah pengunjung perpustakaan per tahun (Orang)	123	15.451	126	15.451	151
	Koleksi buku yang tersedia di perpustakaan daerah (%)	0,45	46,71	0,45	46,71	0,46
	Rasio perpustakaan persatuan penduduk (%)	1,10	1,24	1,09	1,09	1,08
	Jumlah rata-rata pengunjung perpustakaan/tahun (Tahun)	12.205	15.451	12.51	15.451	15.01



Rencana Kerja Pemerintah Daerah (RKPD) Tahun 2024 Kabupaten Luwu Timur

No	Indikator	Target Kinerja Tahun 2022	Realisasi Kinerja Tahun 2022	Target Kinerja Tahun 2023	Asumsi Capaian Realisasi Kinerja Tahun 2023	Target Kinerja Tahun 2024
	Jumlah koleksi judul buku perpustakaan (Judul)	11.415	23.673	12.121	23.673	12.863
	Jumlah pustakawan, tenaga teknis, dan penilai yang memiliki sertifikat (%)	100	35	100	35	100
Kearsipan						
	Persentase Perangkat Daerah yang mengelola arsip secara baku (%)	12,82	95,12	25,64	95,12	25,64
	Peningkatan SDM pengelola kearsipan	104	40	104	40	105
Layanan Urusan Pilihan						
Pariwisata						
	Kontribusi sector pariwisata terhadap PDRB harga berlaku (%)	2,81		2,71	2,71	2,57
	Kontribusi sector pariwisata terhadap PAD	1,12		1,18	1,18	1,31
	Kunjungan wisata	12	300.625	25	300.625	27
	Lama kunjungan wisata	3	3	4	4	5
	PAD sektor pariwisata	1,12		1,18	1,18	1,31
Pertanian						
	Kontribusi Sektor pertanian atau perkebunan terhadap PDRB (%)	25,01	21,89	21,89	21,89	22,05
	Kontribusi Sektor Pertanian (Palawija) terhadap PDRB	N/A		N/A	N/A	N/A
	Kontribusi Sektor perkebunan (tanaman keras) terhadap PDRB (%)	N/A		N/A	N/A	N/A
	Kontribusi produksi kelompok petani terhadap PDRB	N/A		N/A	N/A	N/A
	Produktivitas padi atau bahan pangan utama lokal lainnya per hektar	7,13		7,16	7,16	7,19
	Cakupan bina kelompok petani	58,57	0,04	58,67	58,67	58,75
Perdagangan						
	Ekspor Bersih Perdagangan	750.000.000	1.251.398.446	800.000.000	1.251.398.446	810.000.000
	Cakupan bina kelompok pedagang/usaha informal	15	59,17	17	59,17	19
Perindustrian						
	Cakupan bina kelompok pengrajin (%)	6,08	6,10	6,08	6,10	6,08
	Persentase pencapaian sasaran pembangunan industry termasuk turunan indicator pembangunan industry dalam RIPIN yang ditetapkan dalam RPIP (%)	50		50	50	50
	Persentase jumlah hasil pemantauan dan pengawasan dengan jumlah izin usaha industry (IUI) Kecil dan industry menengah yang dikeluarkan oleh instansi terkait (%)	50		50	50	50
	Persentase jumlah hasil pemntauan dan pengawasan dengan jumlah izin perluasan industry(IPUI) Kecil dan industry menengah yang dikeluarkan oleh instansi terkait (%)	0		0	0	0
	Persentase jumlah hasil pemantauan dan pengawasan	0		0	0	0



Rencana Kerja Pemerintah Daerah (RKPD) Tahun 2024 Kabupaten Luwu Timur

No	Indikator	Target Kinerja Tahun 2022	Realisasi Kinerja Tahun 2022	Target Kinerja Tahun 2023	Asumsi Capaian Realisasi Kinerja Tahun 2023	Target Kinerja Tahun 2024
	dengan jumlah izin usaha Kawasan industri (IUK) dan izin perluasan Kawasan industri(IPKI) yang lokasinya di daerah kabupaten/kota (%)					
	Tersedianya informasi industry secara lengkap dan terkini (Ada/Tidak Ada)	Ada	Ada	Ada	Ada	Ada
Kelautan dan Perikanan						
	Jumlah Total Produksi Perikanan (Tangkap dan Budidaya)		329.212		329.212	
	Produksi perikanan	100	101,6	100	101,6	100
	Konsumsi ikan	100	100	100	100	100
	Cakupan bina kelompok nelayan	13,00	26,66	14,00	26,66	15,00
	Produksi perikanan kelompok nelayan	42,00	3,11	42,00	3,11	42,00
	Proporsi tangkapan ikan yang berada dalam batasan biologis yang aman	1,27	85,24	1,28	85,24	1,29
	Rasio kawasan lindung perairan terhadap total luas perairan teritorial	0,23	0,001	0,23	0,001	0,23
	Nilai Tukar Nelayan	106,01	103,93	106,87	106,87	107,73
Penunjang Urusan						
Perencanaan Pembangunan						
	Persentase keselarasan antar dokumen perencanaan pembangunan daerah (%)	100	100	100	100	100
	Persentase konsistensi program RPJMD kedalam RKPD (%)	100	100	100	100	100
	Persentase konsistensi program RKPD kedalam APBD (%)	100	100	100	100	100
	Tersedianya dokumen perencanaan RPJPD yang telah ditetapkan dengan PERDA (Ada/ Tidak Ada)	ada	ada	ada	ada	ada
	Tersedianya dokumen perencanaan RPJMD yang telah ditetapkan dengan PERDA/PERKADA (Ada/ Tidak Ada)	ada	ada	ada	ada	ada
	Tersedianya dokumen perencanaan RKPD yang telah ditetapkan dengan PERKADA (Ada/ Tidak Ada)	ada	ada	ada	ada	ada
	Tersedianya dokumen RTRW yang telah ditetapkan dengan PERDA (Ada/ Tidak Ada)	ada	Ada/Proses revisi	ada	ada	ada
	Penjabaran Konsistensi Program RPJMD kedalam RKPD (Ada/ Tidak Ada)	ada	ada	ada	ada	ada
	Penjabaran Konsistensi Program RKPD kedalam APBD (Ada/ Tidak Ada)	ada	ada	ada	ada	ada
	Kesesuaian rencana pembangunan dengan RTRW (Sesuai/Tidak Sesuai)	sesuai	sesuai	sesuai	sesuai	sesuai
Keuangan						
	Rasio Belanja Pegawai di luar guru dan tenaga kesehatan (%)					
	Rasio PAD (%)	19,74	17,70	22,43	22,43	22,19
	Opini BPK terhadap laporan keuangan (Opini)	WTP	WTP	WTP	WTP	WTP
	Persentase SILPA (%)	3	10,86	3	10,86	3



Rencana Kerja Pemerintah Daerah (RKPD) Tahun 2024 Kabupaten Luwu Timur

No	Indikator	Target Kinerja Tahun 2022	Realisasi Kinerja Tahun 2022	Target Kinerja Tahun 2023	Asumsi Capaian Realisasi Kinerja Tahun 2023	Target Kinerja Tahun 2024
	Persentase SILPA terhadap APBD (%)	2	10,86	2	10,86	2
	Persentase Program / kegiatan yang tidak terlaksana (%)	0	0	0	0	0
	Persentase Belanja Pendidikan (20%)	21	17,75	21	21	21
	Persentase Belanja Kesehatan (10%)	15	22,89	15	22,89	15
	Perbandingan antara belanja langsung dengan belanja tidak langsung (%)					
	a. Belanja Operasi terhadap total Belanja (%)	59,50	63,62	65,68	65,68	67,34
	b. Belanja Modal terhadap Total Belanja (%)	19,57	17,34	15,25	15,25	13,81
	c. Belanja Tidak Terduga terhadap Total Belanja (%)	0,13	0,04	0,19	0,19	0,19
	d. Belanja Transfer terhadap Total Belanja (%)	20,80	18,90	18,83	18,83	18,56
	Bagi hasil kabupaten/kota dan desa	16.210.182.450	18,735,918,471	22,067.095.530	22,067.095.530	22,067,095,530
	Penetapan APBD	60 hari	60 hari	60 hari	60 hari	60 hari
Kepegawaian serta pendidikan dan pelatihan						
	Persentase ASN yang mengikuti pendidikan dan pelatihan formal (%)	3,26	5,08	20,49	20,49	27,73
	Persentase ASN yang telah mengikuti pendidikan dan pelatihan struktural (%)	4,07	119,85	24,74	119,85	38,82
	Jumlah jabatan pimpinan tinggi pada instansi pemerintah	33 Orang	31 Orang	35 Orang	31 Orang	35 Orang
	Jumlah jabatan administrasi pada instansi pemerintah	787 Orang	944 Orang	700 Orang	944 Orang	700 Orang
	Jumlah pemangku jabatan fungsional tertentu pada instansi pemerintah	2800 Orang	2.936 Orang	3450 Orang	2.936 Orang	3600 Orang
Penelitian dan Pengembangan						
	Persentase hasil penelitian dan pengembangan serta kajian yang dimanfaatkan (%)	50	50	50	50	50
	Persentase Implementasi rencana kelibangan (%)	50	50	50	50	50
	Persentase Perangkat daerah yang difasilitasi dalam penerapan inovasi daerah. (%)	50	50	50	50	50
	Persentase kebijakan Inovasi yang diterapkan di daerah	50	50	50	50	50
Pengawasan						
	Maturitas Sistem Pengendalian Intern Pemerintah (SPIP) (Level)	3	3	3	3	3
	Peningkatan Kapabilitas Aparat Pengawasan Intern Pemerintah (APIP) (Level)	3	3	3	3	3
	Persentase tindak lanjut temuan	90	89,63	92	92	94
	Persentase pelanggaran pegawai	0	0,0166	0	0	0
	Jumlah temuan BPK	22	713	20	20	15
Sekretariat Dewan						
	Tersedianya rencana kerja tahunan pada setiap alat-alat kelengkapan DPRD Kabupaten/ Kota (Ada/ Tidak Ada)	ada	ada	ada	ada	ada
	Tersusun dan terintegrasinya program-program kerja DPRD untuk melaksanakan fungsi	ada		ada	ada	ada



Rencana Kerja Pemerintah Daerah (RKPD) Tahun 2024 Kabupaten Luwu Timur

No	Indikator	Target Kinerja Tahun 2022	Realisasi Kinerja Tahun 2022	Target Kinerja Tahun 2023	Asumsi Capaian Realisasi Kinerja Tahun 2023	Target Kinerja Tahun 2024
	pengawasan fungsi pembentukan Perda, dan fungsi Anggaran dalam dokumen rencana lima tahunan (RPJM) maupun Dokumen rencana tahunan RKPD (Ada / Tidak Ada)		ada			
	Terintegrasi program-program DPRD untuk melaksanakan fungsi Pengawasan, pembentukan Perda dan Anggaran ke dalam Dokumen Perencanaan dan Dokumen Anggaran Setwan DPRD (Ada / Tidak Ada)	ada	ada	ada	ada	ada

Sumber Data: Hasil Evaluasi RKPD Tahun 2022 Data Diolah

BAB VII PENUTUP

Rencana Kerja Pemerintah Daerah (RKPD) Kabupaten Luwu Timur Tahun 2024, merupakan penjabaran pelaksanaan tahun ke-3 (tiga) dokumen rencana Pembangunan Jangka Menengah Daerah (RPJMD) Pemerintah Kabupaten Luwu Timur 2021-2026. Dalam rangka menjaga kesinambungan pembangunan Daerah maka RKPD Tahun 2024 ini diharapkan dapat memperkuat capaian kinerja dalam mewujudkan prioritas pembangunan RPJMD 2021-2026 sebagaimana yang telah ditetapkan target capaiannya. Selain itu pula RKPD Tahun 2024 diselaraskan dengan RKPD Provinsi Sulawesi Selatan, dan RKP nasional, hal ini di maksudkan guna menjamin sinergitas pembangunan antar level pemerintahan sebagai satu kesatuan perencanaan pembangunan Nasional. Pada Bab penutup Rencana Kerja Pembangunan Daerah Kabupaten Luwu Timur ini mencakup Dua sub Bab yaitu : Pedoman Transisi dan Kaidah Pelaksanaan, serta kesimpulan.

7. 1. Kaidah Pelaksanaan.

Rencana Kerja Pemerintah Daerah (RKPD) Kabupaten Luwu Timur Tahun 2024 memuat arah kebijakan daerah untuk mencapai tujuan dan sasaran pelaksanaan pembangunan Daerah Untuk mendukung capaian indikator sasaran pembangunan dalam RKPD, Pelaksanaan Program dan kegiatan Prioritas berdasarkan pentahapan pembangunan dimaksudkan untuk mencapai sasaran–sasaran pembangunan yang tertuang dalam Rencana Kerja Pembangunan Daerah (RKPD) Kabupaten Luwu Timur Tahun 2024, dimana semua SKPD wajib untuk menerapkan Prinsip – prinsip Efisiensi, Efektifitas, Transparansi, Akuntabilitas dan Partisipatif dalam pelaksanaannya. Dokumen ini merupakan acuan dalam menyusun Rencana Kerja Satuan Kerja Perangkat Daerah (Renja-Perangkat Daerah) , serta Bagi seluruh stakeholders pembangunan daerah dalam membangun sinergitas yang tertuang dalam pelaksanaan program dan kegiatan pembangunan serta, guna mewujudkan pencapaian sasaran–sasaran pembangunan di Tahun 2024.

Sebagaimana diketahui bersama bahwa perencanaan dan penganggaran merupakan satu kesatuan yang tidak dapat terpisahkan, maka upaya untuk meningkatkan kinerja pemerintah daerah khususnya dalam perencanaan dan penganggaran disusun dan dilaksanakan secara lebih efisien dan efektif guna mencapai sasaran yang telah disepakati bersama oleh seluruh komponen yang terlibat didalamnya.

Dengan berdasar pada peraturan perundang-undangan yang berlaku sesuai dengan tujuan dan fungsinya, RKPD merupakan dokumen acuan rencana operasional pembangunan Tahun 2024, memusatkan pada pencapaian arah, tujuan, sasaran dan target prioritas rencana pembangunan jangka pendek Tahun 2024. dalam rangka menjamin terlaksananya kegiatan-kegiatan tersebut serta untuk terwujudnya sinergitas kinerja pembangunan semua pihak yang terkait, maka ditetapkan kaidah-kaidah pelaksanaan sebagai berikut :

1. Dalam mengupayakan keterpaduan, sinkronisasi dan harmonisasi pencapaian sasaran pembangunan Tahun 2024, maka seluruh SKPD wajib menyusun dan menetapkan Rencana Kerja Perangkat Daerah (Renja-PD) yang mengacu pada RKPD.
2. Organisasi Perangkat Daerah berkewajiban menjamin konsistensi dan sinergitas antara RKPD dengan Renja-PD dengan tetap memperhatikan target capaian IKU RPJMD, IKK, SPM, TPB/SDGs.
3. Uraian program dan kegiatan prioritas yang direncanakan setiap SKPD harus terkait dan mendukung secara langsung terhadap pencapaian indikator sasaran setiap prioritas kebijakan yang tertuang dalam RKPD Tahun 2023.
4. Dalam menyusun program kerja tahunan, seluruh pemangku kepentingan serta dunia usaha agar berkontribusi dalam mendukung capaian target dan sasaran pembangunan yang tertuang dalam RKPD Kabupaten Luwu Timur.
5. Badan Perencanaan, Penelitian, Pengkajian dan Pengembangan Daerah berkewajiban untuk melakukan pengendalian dan evaluasi terhadap hasil pelaksanaan RKPD dan setiap SKPD berkewajiban melaksanakan evaluasi hasil pelaksanaan Renja-PD.
6. Seluruh Organisasi kerja Perangkat Daerah (SKPD), serta seluruh pelaku pembangunan di Kabupaten Luwu Timur, berkewajiban untuk melaksanakan program-program dan kegiatan-kegiatan yang telah ditetapkan dalam RKPD Tahun 2024, secara sinergitas dan terintegrasi. Berkaitan dengan pendanaan pembangunan, peran serta secara maksimal dan sekaligus berperan sebagai pengawas pelaksanaan pembangunan. Berdasarkan laporan hasil evaluasi dari seluruh SKPD, Bapelitbangda menyusun evaluasi, mengkaji dan menganalisis lebih lanjut pelaksanaan RKPD Tahun 2024. Hasil evaluasi, kajian dan analisis RKPD Tahun 2024 nantinya akan menjadi dasar bahan penyusunan Perubahan RKPD Tahun 2024.
7. Sebagai langkah awal dalam menyusun RAPBD Tahun 2024, RKPD dijabarkan lebih lanjut dalam dokumen Kebijakan Umum Anggaran Pendapatan dan Belanja Daerah (KUA-APBD) dan plafon Prioritas

Anggaran Sementara (PPAS) Tahun 2024, hasil kesepakatan bersama dengan DPRD Kabupaten Luwu Timur.

8. Bapelitbangda Kabupaten Luwu Timur Secara proaktif, wajib melakukan monitoring, pengkajian pelaksanaan RKPD Tahun 2024 serta menghimpun dan menganalisa laporan 3 (tiga) bulan pelaksanaan dari masing-masing SKPD dan hasilnya disampaikan kepada Bupati .
9. Penyusunan RKPD Tahun 2024, mengacu pada ketentuan peraturan perundang-undangan yang berlaku. Mekanisme penyelenggaraan Musrenbang di tingkat Desa, Kelurahan, Kecamatan, Kabupaten, Propinsi sampai dengan Tingkat Nasional, perlu ditingkatkan kualitasnya, sehingga dihasilkan perencanaan dan pelaksanaan pembangunan yang diharapkan, yaitu tercapainya Visi dan Misi Kabupaten Luwu Timur secara bertahap dan berkesinambungan.
10. Kepada seluruh SKPD diharapkan untuk memperhatikan dan melaksanakan kaidah pelaksanaan ini dengan penuh rasa tanggungjawab.

7. 2. Kesimpulan.

Pelaksanaan pembangunan daerah diarahkan untuk mencapai target sasaran sesuai dengan Tema Rencana Kerja Pembangunan Daerah Tahun 2024 yaitu : **“Peningkatan Ketahanan Desa, Akselerasi Reformasi Biokrasi, Dan Penyelenggaraan Demokrasi Substantif”**, Sehingga diharapkan program dan kegiatan di SKPD mengarah kepada pencapaian sasaran sebagaimana tema yang telah ditetapkan tersebut. Untuk menjamin pelaksanaan program dan kegiatan tersebut dapat sesuai dengan rencana yang telah ditetapkan, maka harus dilakukan evaluasi dan analisis capaian kinerja sebagai tahapan dalam melakukan pengendalian pembangunan pada tahun rencana.

RKPD Kabupaten Luwu Timur Tahun 2024 dalam pelaksanaannya disinergiskan dengan perencanaan pembangunan Nasional, dan Propinsi Sulawesi Selatan. Dalam rangka sinergitas pelaksanaan dan menyadari kondisi keterbatasan kemampuan keuangan daerah, maka ditempuh kebijakan sharing pembiayaan pembangunan antara pemerintah kabupaten Luwu Timur dengan Pemerintah Provinsi Sulawesi Selatan, baik berupa Cost sharing maupun activity sharing serta mengupayakan pendanaan dari APBN serta sumber-sumber pendanaan lainnya.

Rencana Kerja Pembangunan Daerah ini berlaku sejak Tanggal 1 Januari sampai dengan 31 Desember 2024. Demikian Rencana Kerja Pemerintah Daerah Kabupaten Luwu Timur ini disusun untuk dijadikan sebagai Landasan,

Pedoman, dan Acuan dalam penyusunan Kebijakan Umum APBD dan Prioritas Plafon Anggaran Sementara (PPAS), dan RAPBD Tahun Anggaran 2024.

Malili, 2023
BUPATI LUWU TIMUR,

BUDIMAN

Lampiran BAB.V

Program Dan Kegiatan Prioritas Daerah

RKPD 2024
(RENCANA KERJA PEMERINTAH DAERAH
KABUPATEN LUWU TIMUR)



LUWU TIMUR
inspiring

"Maju dan Berkelanjutan"

**RENCANA KERJA ORGANISASI PERANGKAT DAERAH (RENJA OPD)
KAB. LUWU TIMUR
TAHUN 2024**

NO	KODE	URUSAN / BIDANG URUSAN / PROGRAM / KEGIATAN / SUB KEGIATAN	INDIKATOR PROGRAM / KEGIATAN / SUB KEGIATAN	TARGET AKHIR PERIODE RENSTRA OPD	REALISASI CAPAIAN RENJA OPD TAHUN 2022	PRAKIRAAN CAPAIAN TARGET RENJA OPD TAHUN 2023	CAPAIAN KINERJA DAN KERANGKA PENDANAAN					KELOMPOK SASARAN	PRAKIRAAN MAJU RENCANA TAHUN 2025		PERANGKAT DAERAH PENANGGUNG JAWAB	
							TARGET 2024	PAGU INDIKATIF (Rp)	LOKASI	SUMBER DANA	PRIORITAS		TARGET	PAGU INDIKATIF (Rp)		
											NASIONAL					DAERAH
1	2	3	4	5	6	7	8	9	10	11	12	13	14	15	16	17
		DINAS PENDIDIKAN DAN KEBUDAYAAN						356.214.777.025,00						302.473.115.906,00		
	1	URUSAN PEMERINTAHAN WAJIB YANG BERKAITAN DENGAN PELAYANAN DASAR						354.920.007.125,00							300.223.115.906,00	
	1.01	URUSAN PEMERINTAHAN BIDANG PENDIDIKAN						29.840.625.690,00							16.445.186.404,00	
1.	1.01.01	PROGRAM PENUNJANG URUSAN PEMERINTAHAN DAERAH KABUPATEN/KOTA	<i>Persentase penunjang urusan perangkat daerah berjalan sesuai standar</i>	-			100 %	483.859.250,00						-	502.712.204,00	
	1.01.01.2.05	Administrasi Kepegawaian Perangkat Daerah	<i>Persentase Rara-rata Capaian kinerja Administrasi Kepegawaian Perangkat Daerah</i>	-			100 %	400.855.100,00			-	1) Pemanta pan Kualitas Layanan Pendidikan dan Kesehatan	-	-	448.905.454,00	DINAS PENDIDIKAN DAN KEBUDAYAAN
	1.01.01.2.05.0003	Pendataan dan Pengolahan Administrasi Kepegawaian														
			<i>Jumlah Dokumen Pendataan dan Pengolahan Administrasi Kepegawaian</i>				2 Dokumen	78.973.500,00	- Kab. Luwu Timur, Semua Kecamatan, Semua Kel/Desa	DANA TRANSFER UMUM-DANA ALOKASI UMUM	-	1) Pemanta pan Kualitas Layanan Pendidikan dan Kesehatan	-		29.882.350,00	DINAS PENDIDIKAN DAN KEBUDAYAAN
	1.01.01.2.05.0005	Monitoring, Evaluasi, dan Penilaian Kinerja Pegawai														
			<i>Jumlah Dokumen Monitoring, Evaluasi, dan Penilaian Kinerja Pegawai</i>				3 Dokumen	321.881.600,00	- Kab. Luwu Timur, Semua Kecamatan, Semua Kel/Desa	DANA TRANSFER UMUM-DANA ALOKASI UMUM	-	1. Perbaikan tatakelola p emerintaha n dan pelayanan publik 1) Pemanta pan Kualitas Layanan Pendidikan dan Kesehatan	-		419.023.104,00	DINAS PENDIDIKAN DAN KEBUDAYAAN

NO	KODE	URUSAN / BIDANG URUSAN / PROGRAM / KEGIATAN / SUB KEGIATAN	INDIKATOR PROGRAM / KEGIATAN / SUB KEGIATAN	TARGET AKHIR PERIODE RENSTRA OPD	REALISASI CAPAIAN RENJA OPD TAHUN 2022	PRAKIRAAN CAPAIAN TARGET RENJA OPD TAHUN 2023	CAPAIAN KINERJA DAN KERANGKA PENDANAAN					KELOMPOK SASARAN	PRAKIRAAN MAJU RENCANA TAHUN 2025		PERANGKAT DAERAH PENANGGUNG JAWAB	
							TARGET 2024	PAGU INDIKATIF (Rp)	LOKASI	SUMBER DANA	PRIORITAS		TARGET	PAGU INDIKATIF (Rp)		
											NASIONAL					DAERAH
1	2	3	4	5	6	7	8	9	10	11	12	13	14	15	16	17
	1.01.01.2.06	Administrasi Umum Perangkat Daerah	<i>Persentase Rata- Rata Capaian Kinerja administrasi umum PD</i>	-			100 %	83.004.150,00			-	1. Perbaikan tatakelola p emerintaha n dan pelayanan publik 1) Pemanta pan Kualitas Layanan Pendidikan dan Kesehatan	-	-	53.806.750,00	DINAS PENDIDIKAN DAN KEBUDAYAAN
	1.01.01.2.06.0001	Penyediaan Komponen Instalasi Listrik/Penerangan Bangunan Kantor														
			<i>Jumlah Paket Komponen Instalasi Listrik/Penerangan Bangunan Kantor yang Disediakan</i>				11 Paket	27.694.000,00	- Kab. Luwu Timur, Semua Kecamatan, Semua Kel/Desa	DANA TRANSFER UMUM-DANA ALOKASI UMUM	-	1. Perbaikan tatakelola p emerintaha n dan pelayanan publik 1) Pemanta pan Kualitas Layanan Pendidikan dan Kesehatan	-		17.694.000,00	DINAS PENDIDIKAN DAN KEBUDAYAAN
	1.01.01.2.06.0002	Penyediaan Peralatan dan Perlengkapan Kantor														
			<i>Jumlah Paket Peralatan dan Perlengkapan Kantor yang Disediakan</i>				73 Paket	20.015.000,00	- Kab. Luwu Timur, Semua Kecamatan, Semua Kel/Desa	DANA TRANSFER UMUM-DANA ALOKASI UMUM	-	1. Perbaikan tatakelola p emerintaha n dan pelayanan publik 1) Pemanta pan Kualitas Layanan Pendidikan dan Kesehatan	-		10.015.000,00	DINAS PENDIDIKAN DAN KEBUDAYAAN
	1.01.01.2.06.0004	Penyediaan Bahan Logistik Kantor														
			<i>Jumlah Paket Bahan Logistik Kantor yang Disediakan</i>				26 Paket	35.295.150,00	- Kab. Luwu Timur, Semua Kecamatan, Semua Kel/Desa	DANA TRANSFER UMUM-DANA ALOKASI UMUM	-	1. Perbaikan tatakelola p emerintaha n dan pelayanan publik 1) Pemanta pan Kualitas Layanan Pendidikan dan Kesehatan	-		26.097.750,00	DINAS PENDIDIKAN DAN KEBUDAYAAN

NO	KODE	URUSAN / BIDANG URUSAN / PROGRAM / KEGIATAN / SUB KEGIATAN	INDIKATOR PROGRAM / KEGIATAN / SUB KEGIATAN	TARGET AKHIR PERIODE RENSTRA OPD	REALISASI CAPAIAN RENJA OPD TAHUN 2022	PRAKIRAAN CAPAIAN TARGET RENJA OPD TAHUN 2023	CAPAIAN KINERJA DAN KERANGKA PENDANAAN					KELOMPOK SASARAN	PRAKIRAAN MAJU RENCANA TAHUN 2025		PERANGKAT DAERAH PENANGGUNG JAWAB	
							TARGET 2024	PAGU INDIKATIF (Rp)	LOKASI	SUMBER DANA	PRIORITAS		TARGET	PAGU INDIKATIF (Rp)		
											NASIONAL					DAERAH
1	2	3	4	5	6	7	8	9	10	11	12	13	14	15	16	17
2.	1.01.02	PROGRAM PENGELOLAAN PENDIDIKAN	<i>Tingkat partisipasi warga negara usia 13-15 tahun yang berpartisipasi dalam Pendidikan Menengah Pertama Tingkat partisipasi warga negara usia 7-18 tahun yang belum menyelesaikan pendidikan dasar dan menengah yang berpartisipasi dalam Pendidikan Kesetaraan Tingkat Partisipasi warga negara usia 5-6 tahun yang berpartisipasi dalam PAUD Tingkat Partisipasi warga negara usia 7-12 tahun yang berpartisipasi dalam Pendidikan Dasar</i>	-			100 % 100 % 100 % 100 %	29.206.766.440,00						-	15.782.474.200,00	
	1.01.02.2.01	Pengelolaan Pendidikan Sekolah Dasar	<i>Rata-rata nilai Ujian Sekolah SD/MI Rasio ruang kelas belajar/murid SD/MI (rkb : murid) Persentase SD/MI terakreditasi minimal B Rasio guru/murid SD/MI (guru : murid)</i>	-			62.80 Nilai 23 rkb 88.64 % 25 guru	23.862.196.750,00			-	5. Peman- gunan manusia 1) Pemanta- pan Kualitas Layanan Pendidikan dan Kesehatan	-	-	8.328.000.000,00	DINAS PENDIDIKAN DAN KEBUDAYAAN
	1.01.02.2.01.0003	Pembangunan Ruang Guru/Kepala Sekolah/TU														
			<i>Jumlah Ruang Guru/Kepala Sekolah/TU yang Telah Dibangun</i>				1 Ruang	350.000.000,00	- Semua Kota/Kab, Semua Kecamatan, Semua Kel/Desa - Kab. Luwu Timur, Towuti, Masiku	DANA TRANSFER UMUM-DANA ALOKASI UMUM	-	5. Peman- gunan manusia 1) Pemanta- pan Kualitas Layanan Pendidikan dan Kesehatan	-		582.000.000,00	DINAS PENDIDIKAN DAN KEBUDAYAAN
	1.01.02.2.01.0006	Pembangunan Sarana, Prasarana dan Utilitas Sekolah														
			<i>Jumlah Sarana, Prasarana dan Utilitas Sekolah yang Telah Dibangun</i>				10 Unit	1.669.950.000,00	- Kab. Luwu Timur, Semua Kecamatan, Semua Kel/Desa	DANA TRANSFER UMUM-DANA ALOKASI UMUM	-	5. Peman- gunan manusia 1) Pemanta- pan Kualitas Layanan Pendidikan dan Kesehatan	-		5.808.000.000,00	DINAS PENDIDIKAN DAN KEBUDAYAAN
	1.01.02.2.01.0047	Pembangunan Ruang Kelas Baru														
			<i>Jumlah Ruang Kelas Baru yang Bertambah</i>				19 Ruang	20.500.146.750,00	- Kab. Luwu Timur, Semua Kecamatan, Semua Kel/Desa	DANA TRANSFER UMUM-DANA ALOKASI UMUM	-	1) Pemanta- pan Kualitas Layanan Pendidikan dan Kesehatan	-		1.548.000.000,00	DINAS PENDIDIKAN DAN KEBUDAYAAN

NO	KODE	URUSAN / BIDANG URUSAN / PROGRAM / KEGIATAN / SUB KEGIATAN	INDIKATOR PROGRAM / KEGIATAN / SUB KEGIATAN	TARGET AKHIR PERIODE RENSTRA OPD	REALISASI CAPAIAN RENJA OPD TAHUN 2022	PRAKIRAAN CAPAIAN TARGET RENJA OPD TAHUN 2023	CAPAIAN KINERJA DAN KERANGKA PENDANAAN						KELOMPOK SASARAN	PRAKIRAAN MAJU RENCANA TAHUN 2025		PERANGKAT DAERAH PENANGGUNG JAWAB
							TARGET 2024	PAGU INDIKATIF (Rp)	LOKASI	SUMBER DANA	PRIORITAS			TARGET	PAGU INDIKATIF (Rp)	
											NASIONAL	DAERAH				
1	2	3	4	5	6	7	8	9	10	11	12	13	14	15	16	17
	1.01.02.2.01.0051	Rehabilitasi Sedang/Berat Ruang Kelas Sekolah														
			<i>Jumlah Ruang Kelas Sekolah yang Telah Direhabilitasi Sedang/Berat</i>				6 Ruang	1.342.100.000,00	- Kab. Luwu Timur, Semua Kecamatan, Semua Kel/Desa	DANA TRANSFER UMUM-DANA ALOKASI UMUM	-	5. Pembangunan manusia 1) Pemantapan Kualitas Layanan Pendidikan dan Kesehatan	-		390.000.000,00	DINAS PENDIDIKAN DAN KEBUDAYAAN
	1.01.02.2.02	Pengelolaan Pendidikan Sekolah Menengah Pertama	<i>Presentase SMP/MTs terakreditasi minimal B</i>	-			82,60 %	1.622.500.000,00			-	5. Pembangunan manusia 1) Pemantapan Kualitas Layanan Pendidikan dan Kesehatan	-	-	2.619.000.000,00	DINAS PENDIDIKAN DAN KEBUDAYAAN
	1.01.02.2.02.0059	Pembangunan Ruang Kelas Baru														
			<i>Jumlah Ruang Kelas Baru yang Bertambah</i>				7 Ruang	1.622.500.000,00	- Kab. Luwu Timur, Burau, Harapan - Kab. Luwu Timur, Tomoni, Ujung Baru - Kab. Luwu Timur, Wasuponda, Balambano	DANA TRANSFER UMUM-DANA ALOKASI UMUM	-	5. Pembangunan manusia 1) Pemantapan Kualitas Layanan Pendidikan dan Kesehatan	-		2.619.000.000,00	DINAS PENDIDIKAN DAN KEBUDAYAAN
	1.01.02.2.03	Pengelolaan Pendidikan Anak Usia Dini (PAUD)	<i>Rasio guru/murid TK (guru : murid) Presentase TK terakreditasi minimal B Rasio ruang kelas belajar /murid PAUD (rkb : murid)</i>	-			18 guru 71.42 % 20 rkb	3.722.069.690,00			-	5. Pembangunan manusia 1) Pemantapan Kualitas Layanan Pendidikan dan Kesehatan	-	-	4.835.474.200,00	DINAS PENDIDIKAN DAN KEBUDAYAAN
	1.01.02.2.03.0019	Peningkatan Kapasitas Pengelolaan Dana BOP PAUD														
			<i>Jumlah Tenaga yang Meningkatkan Kapasitasnya dalam Pengelolaan Dana BOP PAUD</i>				175 Orang	3.722.069.690,00	- Kab. Luwu Timur, Semua Kecamatan, Semua Kel/Desa	DANA TRANSFER UMUM-DANA ALOKASI UMUM	-	5. Pembangunan manusia 1) Pemantapan Kualitas Layanan Pendidikan dan Kesehatan	-		4.835.474.200,00	DINAS PENDIDIKAN DAN KEBUDAYAAN
3.	-	-	-	100 % 100 % 100 % 100 %			-	150.000.000,00						100 % 100 % 100 % 100 %	160.000.000,00	

NO	KODE	URUSAN / BIDANG URUSAN / PROGRAM / KEGIATAN / SUB KEGIATAN	INDIKATOR PROGRAM / KEGIATAN / SUB KEGIATAN	TARGET AKHIR PERIODE RENSTRA OPD	REALISASI CAPAIAN RENJA OPD TAHUN 2022	PRAKIRAAN CAPAIAN TARGET RENJA OPD TAHUN 2023	CAPAIAN KINERJA DAN KERANGKA PENDANAAN						KELOMPOK SASARAN	PRAKIRAAN MAJU RENCANA TAHUN 2025		PERANGKAT DAERAH PENANGGUNG JAWAB
							TARGET 2024	PAGU INDIKATIF (Rp)	LOKASI	SUMBER DANA	PRIORITAS			TARGET	PAGU INDIKATIF (Rp)	
											NASIONAL	DAERAH				
1	2	3	4	5	6	7	8	9	10	11	12	13	14	15	16	17
			<i>Jumlah Dokumen Perencanaan Perangkat Daerah</i>				7 Dokumen	164.500.000,00	- Kab. Luwu Timur, Semua Kecamatan, Semua Kel/Desa	DANA TRANSFER UMUM-DANA ALOKASI UMUM	-	1. Perbaikan tatakelola p emerintah n dan pelayanan publik 1) Pemanta pan Kualitas Layanan Pendidikan dan Kesehatan	-		111.552.801,00	DINAS PENDIDIKAN DAN KEBUDAYAAN
	-	-														
			<i>Jumlah Laporan Evaluasi Kinerja Perangkat Daerah</i>				10 Laporan	84.503.800,00	- Kab. Luwu Timur, Semua Kecamatan, Semua Kel/Desa	DANA TRANSFER UMUM-DANA ALOKASI UMUM	-	1. Perbaikan tatakelola p emerintah n dan pelayanan publik 1) Pemanta pan Kualitas Layanan Pendidikan dan Kesehatan	-		84.494.641,00	DINAS PENDIDIKAN DAN KEBUDAYAAN
	-	-	<i>Persentase administrasi keuangan yang terselenggara dengan baik</i>	-			100 %	247.839.103.106,00			-	1. Perbaikan tatakelola p emerintah n dan pelayanan publik 1) Pemanta pan Kualitas Layanan Pendidikan dan Kesehatan	-	-	126.458.371.758,00	DINAS PENDIDIKAN DAN KEBUDAYAAN
	-	-														
			<i>Jumlah Orang yang Menerima Gaji dan Tunjangan ASN</i>				1982 Orang/bulan	247.548.864.006,00	- Kab. Luwu Timur, Semua Kecamatan, Semua Kel/Desa	DANA TRANSFER UMUM-DANA ALOKASI UMUM	-	1. Perbaikan tatakelola p emerintah n dan pelayanan publik 1) Pemanta pan Kualitas Layanan Pendidikan dan Kesehatan	-		126.298.291.758,00	DINAS PENDIDIKAN DAN KEBUDAYAAN

NO	KODE	URUSAN / BIDANG URUSAN / PROGRAM / KEGIATAN / SUB KEGIATAN	INDIKATOR PROGRAM / KEGIATAN / SUB KEGIATAN	TARGET AKHIR PERIODE RENSTRA OPD	REALISASI CAPAIAN RENJA OPD TAHUN 2022	PRAKIRAAN CAPAIAN TARGET RENJA OPD TAHUN 2023	CAPAIAN KINERJA DAN KERANGKA PENDANAAN						KELOMPOK SASARAN	PRAKIRAAN MAJU RENCANA TAHUN 2025		PERANGKAT DAERAH PENANGGUNG JAWAB
							TARGET 2024	PAGU INDIKATIF (Rp)	LOKASI	SUMBER DANA	PRIORITAS			TARGET	PAGU INDIKATIF (Rp)	
											NASIONAL	DAERAH				
1	2	3	4	5	6	7	8	9	10	11	12	13	14	15	16	17
			<i>Jumlah Dokumen Hasil Koordinasi, Perencanaan, Supervisi dan Evaluasi Layanan di Bidang Pendidikan</i>				1 Dokumen	0,00	- Kab. Luwu Timur, Semua Kecamatan, Semua Kel/Desa	PENDAPATAN ASLI DAERAH (PAD)	-	1. Perbaikan tatakelola p emerintahan dan pelayanan publik 1) Pemantapan Kualitas Layanan Pendidikan dan Kesehatan	-		0,00	DINAS PENDIDIKAN DAN KEBUDAYAAN
	-	-														
			<i>Jumlah Sekolah Nonformal/Kesetaraan yang Mengelola Dana BOP</i>				8 Satuan Pendidikan	3.293.660.000,00	- Kab. Luwu Timur, Semua Kecamatan, Semua Kel/Desa	DANA TRANSFER UMUM-DANA ALOKASI UMUM	-	1. Perbaikan tatakelola p emerintahan dan pelayanan publik 1) Pemantapan Kualitas Layanan Pendidikan dan Kesehatan	-		3.977.060.000,00	DINAS PENDIDIKAN DAN KEBUDAYAAN
	-	-														
			<i>Jumlah Alat Praktik dan Peraga Siswa Nonformal/ Kesetaraan yang Tersedia</i>				4 Paket	0,00	- Kab. Luwu Timur, Semua Kecamatan, Semua Kel/Desa	DANA TRANSFER UMUM-DANA ALOKASI UMUM	-	1. Perbaikan tatakelola p emerintahan dan pelayanan publik 1) Pemantapan Kualitas Layanan Pendidikan dan Kesehatan	-		52.520.000,00	DINAS PENDIDIKAN DAN KEBUDAYAAN
	-	-														
			<i>Jumlah Pendidik dan Tenaga Kependidikan yang Mendapatkan Fasilitas Kenaikan Pangkat/Golongan, Pemberian Promosi, Peningkatan Kompetensi dan Kualifikasi</i>				0 Orang	0,00	- Kab. Luwu Timur, Semua Kecamatan, Semua Kel/Desa	DANA TRANSFER UMUM-DANA ALOKASI UMUM	-	1. Perbaikan tatakelola p emerintahan dan pelayanan publik 1) Pemantapan Kualitas Layanan Pendidikan dan Kesehatan	-		43.558.600,00	DINAS PENDIDIKAN DAN KEBUDAYAAN

NO	KODE	URUSAN / BIDANG URUSAN / PROGRAM / KEGIATAN / SUB KEGIATAN	INDIKATOR PROGRAM / KEGIATAN / SUB KEGIATAN	TARGET AKHIR PERIODE RENSTRA OPD	REALISASI CAPAIAN RENJA OPD TAHUN 2022	PRAKIRAAN CAPAIAN TARGET RENJA OPD TAHUN 2023	CAPAIAN KINERJA DAN KERANGKA PENDANAAN					KELOMPOK SASARAN	PRAKIRAAN MAJU RENCANA TAHUN 2025		PERANGKAT DAERAH PENANGGUNG JAWAB	
							TARGET 2024	PAGU INDIKATIF (Rp)	LOKASI	SUMBER DANA	PRIORITAS		TARGET	PAGU INDIKATIF (Rp)		
											NASIONAL					DAERAH
1	2	3	4	5	6	7	8	9	10	11	12	13	14	15	16	17
-	-	-	-	-	-	-	-	-	-	-	-	-	-	-	-	-
			Jumlah Sekolah Nonformal/Kesetaraan yang Dilaksanakan Pembinaan Kelembagaan dan Manajemen				0 Satuan Pendidikan	0,00	- Kab. Luwu Timur, Semua Kecamatan, Semua Kel/Desa	DANA TRANSFER UMUM-DANA ALOKASI UMUM	-	1. Perbaikan tatakelola pemerintahan dan pelayanan publik 1) Pemantauan Kualitas Layanan Pendidikan dan Kesehatan	-		120.376.363,00	DINAS PENDIDIKAN DAN KEBUDAYAAN
-	-	-	-	-	-	-	-	-	-	-	-	-	-	-	-	-
			Jumlah Gedung/Ruang Kelas/Ruang Guru Nonformal/Kesetaraan yang Telah Dibangun				1 Unit	0,00	- Kab. Luwu Timur, Semua Kecamatan, Semua Kel/Desa	DANA TRANSFER UMUM-DANA ALOKASI UMUM	-	1. Perbaikan tatakelola pemerintahan dan pelayanan publik 1) Pemantauan Kualitas Layanan Pendidikan dan Kesehatan	-		200.000.000,00	DINAS PENDIDIKAN DAN KEBUDAYAAN
-	-	-	-	-	-	-	-	2.828.045.650,00	-	-	-	1. Perbaikan tatakelola pemerintahan dan pelayanan publik 1) Pemantauan Kualitas Layanan Pendidikan dan Kesehatan	-	-	6.965.337.205,00	DINAS PENDIDIKAN DAN KEBUDAYAAN
-	-	-	-	-	-	-	-	-	-	-	-	-	-	-	-	-
			Jumlah PAUD yang Dilaksanakan Pembinaan Kelembagaan dan Manajemen				6 Satuan Pendidikan	296.762.500,00	- Kab. Luwu Timur, Semua Kecamatan, Semua Kel/Desa	DANA TRANSFER UMUM-DANA ALOKASI UMUM	-	1. Perbaikan tatakelola pemerintahan dan pelayanan publik 1) Pemantauan Kualitas Layanan Pendidikan dan Kesehatan	-		177.405.000,00	DINAS PENDIDIKAN DAN KEBUDAYAAN

NO	KODE	URUSAN / BIDANG URUSAN / PROGRAM / KEGIATAN / SUB KEGIATAN	INDIKATOR PROGRAM / KEGIATAN / SUB KEGIATAN	TARGET AKHIR PERIODE RENSTRA OPD	REALISASI CAPAIAN RENJA OPD TAHUN 2022	PRAKIRAAN CAPAIAN TARGET RENJA OPD TAHUN 2023	CAPAIAN KINERJA DAN KERANGKA PENDANAAN						KELOMPOK SASARAN	PRAKIRAAN MAJU RENCANA TAHUN 2025		PERANGKAT DAERAH PENANGGUNG JAWAB
							TARGET 2024	PAGU INDIKATIF (Rp)	LOKASI	SUMBER DANA	PRIORITAS			TARGET	PAGU INDIKATIF (Rp)	
											NASIONAL	DAERAH				
1	2	3	4	5	6	7	8	9	10	11	12	13	14	15	16	17
-	-	-	-	-	-	-	-	-	-	-	-	-	-	-	-	-
			<i>Jumlah Sarana, Prasarana dan Utilitas PAUD yang Telah Direhabilitasi Sedang/Berat</i>				0 Unit	0,00	- Kab. Luwu Timur, Semua Kecamatan, Semua Kel/Desa	DANA TRANSFER UMUM-DANA ALOKASI UMUM	-	1. Perbaikan tatakelola pemerintahan dan pelayanan publik 1) Pemantauan Kualitas Layanan Pendidikan dan Kesehatan	-		50.000.000,00	DINAS PENDIDIKAN DAN KEBUDAYAAN
3.	-	-	-	100 %			-	251.405.074.356,00						100 %	129.966.129.405,00	
	-	-	-	-			-	469.947.850,00			-	1. Perbaikan tatakelola pemerintahan dan pelayanan publik 1) Pemantauan Kualitas Layanan Pendidikan dan Kesehatan	-	-	404.038.940,00	DINAS PENDIDIKAN DAN KEBUDAYAAN
-	-	-	-	-	-	-	-	-	-	-	-	-	-	-	-	-
			<i>Jumlah Orang yang Mengikuti Bimbingan Teknis Implementasi Peraturan Perundang-Undangan</i>				10 Orang	73.580.000,00	- Kab. Luwu Timur, Semua Kecamatan, Semua Kel/Desa	DANA TRANSFER UMUM-DANA ALOKASI UMUM	-	1. Perbaikan tatakelola pemerintahan dan pelayanan publik 1) Pemantauan Kualitas Layanan Pendidikan dan Kesehatan	-		147.660.000,00	DINAS PENDIDIKAN DAN KEBUDAYAAN
4.	-	-	-	100 % 100 % 100 % 100 %			-	73.674.307.079,00						100 % 100 % 100 % 100 %	153.811.800.097,00	

NO	KODE	URUSAN / BIDANG URUSAN / PROGRAM / KEGIATAN / SUB KEGIATAN	INDIKATOR PROGRAM / KEGIATAN / SUB KEGIATAN	TARGET AKHIR PERIODE RENSTRA OPD	REALISASI CAPAIAN RENJA OPD TAHUN 2022	PRAKIRAAN CAPAIAN TARGET RENJA OPD TAHUN 2023	CAPAIAN KINERJA DAN KERANGKA PENDANAAN						KELOMPOK SASARAN	PRAKIRAAN MAJU RENCANA TAHUN 2025		PERANGKAT DAERAH PENANGGUNG JAWAB
							TARGET 2024	PAGU INDIKATIF (Rp)	LOKASI	SUMBER DANA	PRIORITAS			TARGET	PAGU INDIKATIF (Rp)	
											NASIONAL	DAERAH				
1	2	3	4	5	6	7	8	9	10	11	12	13	14	15	16	17
-	-	-	-	-			-	2.828.045.650,00			-	1. Perbaikan tatakelola p emerintahan dan pelayanan publik 1) Pemantapan Kualitas Layanan Pendidikan dan Kesehatan	-	-	6.965.337.205,00	DINAS PENDIDIKAN DAN KEBUDAYAAN
-	-	-														
			Jumlah Alat Praktik dan Peraga PAUD yang Tersedia				34 Paket	158.998.000,00	- Kab. Luwu Timur, Semua Kecamatan, Semua Kel/Desa	DANA TRANSFER UMUM-DANA ALOKASI UMUM	-	1. Perbaikan tatakelola p emerintahan dan pelayanan publik 1) Pemantapan Kualitas Layanan Pendidikan dan Kesehatan	-		763.990.000,00	DINAS PENDIDIKAN DAN KEBUDAYAAN
-	-	-														
			Jumlah Gedung/Ruang Kelas/Ruang Guru PAUD yang Telah Dibangun				2 Unit	652.910.000,00	- Kab. Luwu Timur, Semua Kecamatan, Semua Kel/Desa	DANA TRANSFER UMUM-DANA ALOKASI UMUM	-	1. Perbaikan tatakelola p emerintahan dan pelayanan publik 1) Pemantapan Kualitas Layanan Pendidikan dan Kesehatan	-		400.000.000,00	DINAS PENDIDIKAN DAN KEBUDAYAAN
-	-	-														
			Jumlah Gedung/Ruang Kelas/Ruang Guru PAUD yang Dilaksanakan Pemeliharaan				11 Unit	212.400.000,00	- Kab. Luwu Timur, Semua Kecamatan, Semua Kel/Desa	DANA TRANSFER UMUM-DANA ALOKASI UMUM	-	1. Perbaikan tatakelola p emerintahan dan pelayanan publik 1) Pemantapan Kualitas Layanan Pendidikan dan Kesehatan	-		188.460.000,00	DINAS PENDIDIKAN DAN KEBUDAYAAN

NO	KODE	URUSAN / BIDANG URUSAN / PROGRAM / KEGIATAN / SUB KEGIATAN	INDIKATOR PROGRAM / KEGIATAN / SUB KEGIATAN	TARGET AKHIR PERIODE RENSTRA OPD	REALISASI CAPAIAN RENJA OPD TAHUN 2022	PRAKIRAAN CAPAIAN TARGET RENJA OPD TAHUN 2023	CAPAIAN KINERJA DAN KERANGKA PENDANAAN						KELOMPOK SASARAN	PRAKIRAAN MAJU RENCANA TAHUN 2025		PERANGKAT DAERAH PENANGGUNG JAWAB
							TARGET 2024	PAGU INDIKATIF (Rp)	LOKASI	SUMBER DANA	PRIORITAS			TARGET	PAGU INDIKATIF (Rp)	
											NASIONAL	DAERAH				
1	2	3	4	5	6	7	8	9	10	11	12	13	14	15	16	17
-	-	-	-	-	-	-	-	-	-	-	-	-	-	-	-	-
			<i>Jumlah Pendidik dan Tenaga Kependidikan yang Tersedia pada PAUD</i>				189 Orang	316.040.000,00	- Kab. Luwu Timur, Semua Kecamatan, Semua Kel/Desa	DANA TRANSFER UMUM-DANA ALOKASI UMUM	-	1. Perbaikan tatakelola p emerintaha n dan pelayanan publik 1) Pemanta pan Kualitas Layanan Pendidikan dan Kesehatan	-		4.353.127.200,00	DINAS PENDIDIKAN DAN KEBUDAYAAN
-	-	-	-	-	-	-	-	-	-	-	-	-	-	-	-	-
			<i>Jumlah Sarana, Prasarana dan Utilitas PAUD yang Telah Dibangun</i>				10 Unit	643.300.000,00	- Kab. Luwu Timur, Semua Kecamatan, Semua Kel/Desa	DANA TRANSFER UMUM-DANA ALOKASI UMUM	-	1. Perbaikan tatakelola p emerintaha n dan pelayanan publik 1) Pemanta pan Kualitas Layanan Pendidikan dan Kesehatan	-		608.000.000,00	DINAS PENDIDIKAN DAN KEBUDAYAAN
-	-	-	-	-	-	-	-	-	-	-	-	-	-	-	-	-
			<i>Jumlah Mebel PAUD yang Tersedia</i>				1 Paket	89.610.000,00	- Kab. Luwu Timur, Semua Kecamatan, Semua Kel/Desa	DANA TRANSFER UMUM-DANA ALOKASI UMUM	-	1. Perbaikan tatakelola p emerintaha n dan pelayanan publik 1) Pemanta pan Kualitas Layanan Pendidikan dan Kesehatan	-		66.000.000,00	DINAS PENDIDIKAN DAN KEBUDAYAAN
5.	-	-	<i>Persentase penunjang urusan perangkat daerah berjalan sesuai standar</i>	100 %			100 %	251.405.074.356,00						100 %	129.966.129.405,00	

NO	KODE	URUSAN / BIDANG URUSAN / PROGRAM / KEGIATAN / SUB KEGIATAN	INDIKATOR PROGRAM / KEGIATAN / SUB KEGIATAN	TARGET AKHIR PERIODE RENSTRA OPD	REALISASI CAPAIAN RENJA OPD TAHUN 2022	PRAKIRAAN CAPAIAN TARGET RENJA OPD TAHUN 2023	CAPAIAN KINERJA DAN KERANGKA PENDANAAN					KELOMPOK SASARAN	PRAKIRAAN MAJU RENCANA TAHUN 2025		PERANGKAT DAERAH PENANGGUNG JAWAB	
							TARGET 2024	PAGU INDIKATIF (Rp)	LOKASI	SUMBER DANA	PRIORITAS		TARGET	PAGU INDIKATIF (Rp)		
											NASIONAL					DAERAH
1	2	3	4	5	6	7	8	9	10	11	12	13	14	15	16	17
			<i>Jumlah Perpustakaan Sekolah yang Telah Direhabilitasi Sedang/Berat</i>				0 Ruang	0,00	- Kab. Luwu Timur, Semua Kecamatan, Semua Kel/Desa	DANA TRANSFER UMUM-DANA ALOKASI UMUM	-	1. Perbaikan tatakelola p emerintahan dan pelayanan publik 1) Pemantapan Kualitas Layanan Pendidikan dan Kesehatan	-		240.000.000,00	DINAS PENDIDIKAN DAN KEBUDAYAAN
	-	-														
			<i>Jumlah Pendidik dan Tenaga Kependidikan yang Mendapatkan Fasilitas Kenaikan Pangkat/Golongan, Pemberian Promosi, Peningkatan Kompetensi dan Kualifikasi</i>				81 Orang	192.780.000,00	- Kab. Luwu Timur, Semua Kecamatan, Semua Kel/Desa	DANA TRANSFER UMUM-DANA ALOKASI UMUM	-	1. Perbaikan tatakelola p emerintahan dan pelayanan publik 1) Pemantapan Kualitas Layanan Pendidikan dan Kesehatan	-		173.882.695,00	DINAS PENDIDIKAN DAN KEBUDAYAAN
	-	-														
			<i>Jumlah Rumah Dinas Kepala Sekolah, Guru, Penjaga Sekolah yang Telah Dibangun</i>				2 Unit	581.931.000,00	- Kab. Luwu Timur, Semua Kecamatan, Semua Kel/Desa	DANA TRANSFER UMUM-DANA ALOKASI UMUM	-	1. Perbaikan tatakelola p emerintahan dan pelayanan publik 1) Pemantapan Kualitas Layanan Pendidikan dan Kesehatan	-		400.000.000,00	DINAS PENDIDIKAN DAN KEBUDAYAAN
	-	-														
			<i>Jumlah Perlengkapan Sekolah yang Tersedia</i>				28 Paket	127.500.000,00	- Kab. Luwu Timur, Semua Kecamatan, Semua Kel/Desa	DANA TRANSFER UMUM-DANA ALOKASI UMUM	-	1. Perbaikan tatakelola p emerintahan dan pelayanan publik 1) Pemantapan Kualitas Layanan Pendidikan dan Kesehatan	-		1.260.000.000,00	DINAS PENDIDIKAN DAN KEBUDAYAAN

NO	KODE	URUSAN / BIDANG URUSAN / PROGRAM / KEGIATAN / SUB KEGIATAN	INDIKATOR PROGRAM / KEGIATAN / SUB KEGIATAN	TARGET AKHIR PERIODE RENSTRA OPD	REALISASI CAPAIAN RENJA OPD TAHUN 2022	PRAKIRAAN CAPAIAN TARGET RENJA OPD TAHUN 2023	CAPAIAN KINERJA DAN KERANGKA PENDANAAN						KELOMPOK SASARAN	PRAKIRAAN MAJU RENCANA TAHUN 2025		PERANGKAT DAERAH PENANGGUNG JAWAB
							TARGET 2024	PAGU INDIKATIF (Rp)	LOKASI	SUMBER DANA	PRIORITAS			TARGET	PAGU INDIKATIF (Rp)	
											NASIONAL	DAERAH				
1	2	3	4	5	6	7	8	9	10	11	12	13	14	15	16	17
			<i>Jumlah Rumah Dinas Kepala Sekolah/Guru/Penjaga Sekolah yang Telah Direhabilitasi Sedang/Berat</i>				0 Unit	0,00	- Kab. Luwu Timur, Semua Kecamatan, Semua Kel/Desa	DANA TRANSFER UMUM-DANA ALOKASI UMUM	-	1. Perbaikan tatakelola p emerintahan dan pelayanan publik 1) Pemantapan Kualitas Layanan Pendidikan dan Kesehatan	-		270.000.000,00	DINAS PENDIDIKAN DAN KEBUDAYAAN
7.	-	-	-	100 %			-	251.405.074.356,00						100 %	129.966.129.405,00	
	-	-	-	-			-	469.947.850,00			-	1. Perbaikan tatakelola p emerintahan dan pelayanan publik 1) Pemantapan Kualitas Layanan Pendidikan dan Kesehatan	-	-	404.038.940,00	DINAS PENDIDIKAN DAN KEBUDAYAAN
	-	-														
			<i>Jumlah Orang yang Mengikuti Sosialisasi Peraturan Perundang-Undangan</i>				401 Orang	396.367.850,00	- Kab. Luwu Timur, Semua Kecamatan, Semua Kel/Desa	DANA TRANSFER UMUM-DANA ALOKASI UMUM	-	1. Perbaikan tatakelola p emerintahan dan pelayanan publik 1) Pemantapan Kualitas Layanan Pendidikan dan Kesehatan	-		256.378.940,00	DINAS PENDIDIKAN DAN KEBUDAYAAN
8.	-	-	-	100 % 100 % 100 % 100 %			-	73.674.307.079,00						100 % 100 % 100 % 100 %	153.811.800.097,00	

NO	KODE	URUSAN / BIDANG URUSAN / PROGRAM / KEGIATAN / SUB KEGIATAN	INDIKATOR PROGRAM / KEGIATAN / SUB KEGIATAN	TARGET AKHIR PERIODE RENSTRA OPD	REALISASI CAPAIAN RENJA OPD TAHUN 2022	PRAKIRAAN CAPAIAN TARGET RENJA OPD TAHUN 2023	CAPAIAN KINERJA DAN KERANGKA PENDANAAN					KELOMPOK SASARAN	PRAKIRAAN MAJU RENCANA TAHUN 2025		PERANGKAT DAERAH PENANGGUNG JAWAB	
							TARGET 2024	PAGU INDIKATIF (Rp)	LOKASI	SUMBER DANA	PRIORITAS		TARGET	PAGU INDIKATIF (Rp)		
											NASIONAL					DAERAH
1	2	3	4	5	6	7	8	9	10	11	12	13	14	15	16	17
-	-	-	-	-			-	25.883.093.400,00			-	1. Perbaikan tatakelola p emerintahan dan pelayanan publik 1) Pemantapan Kualitas Layanan Pendidikan dan Kesehatan	-	-	56.784.949.475,00	DINAS PENDIDIKAN DAN KEBUDAYAAN
-	-	-	-	-												
			Jumlah Laboratorium yang Telah Direhabilitasi Sedang/Berat				0 Ruang	0,00	- Kab. Luwu Timur, Semua Kecamatan, Semua Kel/Desa	DANA TRANSFER UMUM-DANA ALOKASI UMUM	-	1. Perbaikan tatakelola p emerintahan dan pelayanan publik 1) Pemantapan Kualitas Layanan Pendidikan dan Kesehatan	-		185.000.000,00	DINAS PENDIDIKAN DAN KEBUDAYAAN
-	-	-	-	-												
			Jumlah Ruang Guru/Kepala Sekolah/TU yang Telah Dibangun				3 Ruang	400.000.000,00	- Kab. Luwu Timur, Semua Kecamatan, Semua Kel/Desa	DANA TRANSFER UMUM-DANA ALOKASI UMUM	-	1. Perbaikan tatakelola p emerintahan dan pelayanan publik 1) Pemantapan Kualitas Layanan Pendidikan dan Kesehatan	-		0,00	DINAS PENDIDIKAN DAN KEBUDAYAAN
-	-	-	-	-												
			Jumlah Sekolah Menengah Pertama yang Dilaksanakan Pembinaan				1100 Satuan Pendidikan	143.708.175,00	- Kab. Luwu Timur, Semua Kecamatan, Semua Kel/Desa	DANA TRANSFER UMUM-DANA ALOKASI UMUM	-	1. Perbaikan tatakelola p emerintahan dan pelayanan publik 1) Pemantapan Kualitas Layanan Pendidikan dan Kesehatan	-		176.711.500,00	DINAS PENDIDIKAN DAN KEBUDAYAAN

NO	KODE	URUSAN / BIDANG URUSAN / PROGRAM / KEGIATAN / SUB KEGIATAN	INDIKATOR PROGRAM / KEGIATAN / SUB KEGIATAN	TARGET AKHIR PERIODE RENSTRA OPD	REALISASI CAPAIAN RENJA OPD TAHUN 2022	PRAKIRAAN CAPAIAN TARGET RENJA OPD TAHUN 2023	CAPAIAN KINERJA DAN KERANGKA PENDANAAN					KELOMPOK SASARAN	PRAKIRAAN MAJU RENCANA TAHUN 2025		PERANGKAT DAERAH PENANGGUNG JAWAB	
							TARGET 2024	PAGU INDIKATIF (Rp)	LOKASI	SUMBER DANA	PRIORITAS		TARGET	PAGU INDIKATIF (Rp)		
											NASIONAL					DAERAH
1	2	3	4	5	6	7	8	9	10	11	12	13	14	15	16	17
			<i>Jumlah Ruang Guru Sekolah yang Telah Direhabilitasi Sedang/Berat</i>				1 Ruang	200.000.000,00	- Kab. Luwu Timur, Semua Kecamatan, Semua Kel/Desa	DANA TRANSFER UMUM-DANA ALOKASI UMUM	-	1. Perbaikan tatakelola p emerintahan dan pelayanan publik 1) Pemantapan Kualitas Layanan Pendidikan dan Kesehatan	-		0,00	DINAS PENDIDIKAN DAN KEBUDAYAAN
9.	-	-	<i>Persentase penunjang urusan perangkat daerah berjalan sesuai standar</i>	100 %			100 %	251.405.074.356,00						100 %	129.966.129.405,00	
	-	-	<i>Persentase BMD-PD penunjang yang terpenuhi</i>	-			100 %	1.065.000.000,00			-	1. Perbaikan tatakelola p emerintahan dan pelayanan publik 1) Pemantapan Kualitas Layanan Pendidikan dan Kesehatan	-	-	176.505.400,00	DINAS PENDIDIKAN DAN KEBUDAYAAN
	-	-														
			<i>Jumlah Unit Peralatan dan Mesin Lainnya yang Disediakan</i>				5 Unit	50.000.000,00	- Kab. Luwu Timur, Semua Kecamatan, Semua Kel/Desa	DANA TRANSFER UMUM-DANA ALOKASI UMUM	-	1. Perbaikan tatakelola p emerintahan dan pelayanan publik 1) Pemantapan Kualitas Layanan Pendidikan dan Kesehatan	-		96.505.400,00	DINAS PENDIDIKAN DAN KEBUDAYAAN
10.	-	-	-	100 % 100 % 100 % 100 %			-	73.674.307.079,00						100 % 100 % 100 % 100 %	153.811.800.097,00	

NO	KODE	URUSAN / BIDANG URUSAN / PROGRAM / KEGIATAN / SUB KEGIATAN	INDIKATOR PROGRAM / KEGIATAN / SUB KEGIATAN	TARGET AKHIR PERIODE RENSTRA OPD	REALISASI CAPAIAN RENJA OPD TAHUN 2022	PRAKIRAAN CAPAIAN TARGET RENJA OPD TAHUN 2023	CAPAIAN KINERJA DAN KERANGKA PENDANAAN						KELOMPOK SASARAN	PRAKIRAAN MAJU RENCANA TAHUN 2025		PERANGKAT DAERAH PENANGGUNG JAWAB
							TARGET 2024	PAGU INDIKATIF (Rp)	LOKASI	SUMBER DANA	PRIORITAS			TARGET	PAGU INDIKATIF (Rp)	
											NASIONAL	DAERAH				
1	2	3	4	5	6	7	8	9	10	11	12	13	14	15	16	17
-	-	-	-	-			-	25.883.093.400,00			-	1. Perbaikan tatakelola p emerintahan dan pelayanan publik 1) Pemantapan Kualitas Layanan Pendidikan dan Kesehatan	-	-	56.784.949.475,00	DINAS PENDIDIKAN DAN KEBUDAYAAN
-	-	-														
			Jumlah Ruang Laboratorium yang Telah Dibangun				5 Ruang	624.000.000,00	- Kab. Luwu Timur, Semua Kecamatan, Semua Kel/Desa	DANA TRANSFER UMUM-DANA ALOKASI UMUM	-	1. Perbaikan tatakelola p emerintahan dan pelayanan publik 1) Pemantapan Kualitas Layanan Pendidikan dan Kesehatan	-		2.730.000.000,00	DINAS PENDIDIKAN DAN KEBUDAYAAN
-	-	-														
			Jumlah Sarana, Prasarana dan Utilitas Sekolah yang Telah Direhabilitasi Sedang/Berat				1 Unit	50.000.000,00	- Kab. Luwu Timur, Semua Kecamatan, Semua Kel/Desa	DANA TRANSFER UMUM-DANA ALOKASI UMUM	-	1. Perbaikan tatakelola p emerintahan dan pelayanan publik 1) Pemantapan Kualitas Layanan Pendidikan dan Kesehatan	-		250.000.000,00	DINAS PENDIDIKAN DAN KEBUDAYAAN
-	-	-														
			Jumlah Sarana, Prasarana dan Utilitas Sekolah yang Telah Dibangun				10 Unit	1.062.991.000,00	- Kab. Luwu Timur, Semua Kecamatan, Semua Kel/Desa	DANA TRANSFER UMUM-DANA ALOKASI UMUM	-	1. Perbaikan tatakelola p emerintahan dan pelayanan publik 1) Pemantapan Kualitas Layanan Pendidikan dan Kesehatan	-		3.302.000.000,00	DINAS PENDIDIKAN DAN KEBUDAYAAN

NO	KODE	URUSAN / BIDANG URUSAN / PROGRAM / KEGIATAN / SUB KEGIATAN	INDIKATOR PROGRAM / KEGIATAN / SUB KEGIATAN	TARGET AKHIR PERIODE RENSTRA OPD	REALISASI CAPAIAN RENJA OPD TAHUN 2022	PRAKIRAAN CAPAIAN TARGET RENJA OPD TAHUN 2023	CAPAIAN KINERJA DAN KERANGKA PENDANAAN						KELOMPOK SASARAN	PRAKIRAAN MAJU RENCANA TAHUN 2025		PERANGKAT DAERAH PENANGGUNG JAWAB
							TARGET 2024	PAGU INDIKATIF (Rp)	LOKASI	SUMBER DANA	PRIORITAS			TARGET	PAGU INDIKATIF (Rp)	
											NASIONAL	DAERAH				
1	2	3	4	5	6	7	8	9	10	11	12	13	14	15	16	17
			<i>Jumlah Ruang Unit Kesehatan Sekolah yang Telah Direhabilitasi Sedang/Berat</i>				0 Ruang	0,00	- Kab. Luwu Timur, Semua Kecamatan, Semua Kel/Desa	DANA TRANSFER UMUM-DANA ALOKASI UMUM	-	1. Perbaikan tatakelola p emerintahan dan pelayanan publik 1) Pemantapan Kualitas Layanan Pendidikan dan Kesehatan	-		100.000.000,00	DINAS PENDIDIKAN DAN KEBUDAYAAN
	-	-														
			<i>Jumlah Pendidik dan Tenaga Kependidikan yang Tersedia pada Satuan Pendidikan Sekolah Menengah Pertama</i>				289 Orang	3.372.000.000,00	- Kab. Luwu Timur, Semua Kecamatan, Semua Kel/Desa	DANA TRANSFER UMUM-DANA ALOKASI UMUM	-	1. Perbaikan tatakelola p emerintahan dan pelayanan publik 1) Pemantapan Kualitas Layanan Pendidikan dan Kesehatan	-		28.216.445.280,00	DINAS PENDIDIKAN DAN KEBUDAYAAN
	-	-														
			<i>Jumlah Mebel Sekolah yang Tersedia</i>				10 Paket	565.300.000,00	- Kab. Luwu Timur, Semua Kecamatan, Semua Kel/Desa	DANA TRANSFER UMUM-DANA ALOKASI UMUM	-	1. Perbaikan tatakelola p emerintahan dan pelayanan publik 1) Pemantapan Kualitas Layanan Pendidikan dan Kesehatan	-		297.000.000,00	DINAS PENDIDIKAN DAN KEBUDAYAAN
11.	-	-	<i>Persentase penunjang urusan perangkat daerah berjalan sesuai standar</i>	100 %			100 %	251.405.074.356,00						100 %	129.966.129.405,00	

NO	KODE	URUSAN / BIDANG URUSAN / PROGRAM / KEGIATAN / SUB KEGIATAN	INDIKATOR PROGRAM / KEGIATAN / SUB KEGIATAN	TARGET AKHIR PERIODE RENSTRA OPD	REALISASI CAPAIAN RENJA OPD TAHUN 2022	PRAKIRAAN CAPAIAN TARGET RENJA OPD TAHUN 2023	CAPAIAN KINERJA DAN KERANGKA PENDANAAN					KELOMPOK SASARAN	PRAKIRAAN MAJU RENCANA TAHUN 2025		PERANGKAT DAERAH PENANGGUNG JAWAB	
							TARGET 2024	PAGU INDIKATIF (Rp)	LOKASI	SUMBER DANA	PRIORITAS		TARGET	PAGU INDIKATIF (Rp)		
											NASIONAL					DAERAH
1	2	3	4	5	6	7	8	9	10	11	12	13	14	15	16	17
			<i>Jumlah Ruang Serba Guna/Aula yang Telah Dibangun</i>				1 Ruang	200.000.000,00	- Kab. Luwu Timur, Semua Kecamatan, Semua Kel/Desa	DANA TRANSFER UMUM-DANA ALOKASI UMUM	-	1. Perbaikan tatakelola p emerintahan dan pelayanan publik 1) Pemantapan Kualitas Layanan Pendidikan dan Kesehatan	-		870.000.000,00	DINAS PENDIDIKAN DAN KEBUDAYAAN
13.	-	-	-	100 %			-	251.405.074.356,00						100 %	129.966.129.405,00	
	-	-	-	-			-	844.782.600,00			-	1. Perbaikan tatakelola p emerintahan dan pelayanan publik 1) Pemantapan Kualitas Layanan Pendidikan dan Kesehatan	-	-	1.801.570.400,00	DINAS PENDIDIKAN DAN KEBUDAYAAN
	-	-														
			<i>Jumlah Laporan Fasilitasi Kunjungan Tamu</i>				5000 Laporan	93.820.000,00	- Kab. Luwu Timur, Semua Kecamatan, Semua Kel/Desa	DANA TRANSFER UMUM-DANA ALOKASI UMUM	-	1. Perbaikan tatakelola p emerintahan dan pelayanan publik 1) Pemantapan Kualitas Layanan Pendidikan dan Kesehatan	-		138.820.000,00	DINAS PENDIDIKAN DAN KEBUDAYAAN
14.	-	-	-	100 % 100 % 100 % 100 %			-	73.674.307.079,00						100 % 100 % 100 % 100 %	153.811.800.097,00	

NO	KODE	URUSAN / BIDANG URUSAN / PROGRAM / KEGIATAN / SUB KEGIATAN	INDIKATOR PROGRAM / KEGIATAN / SUB KEGIATAN	TARGET AKHIR PERIODE RENSTRA OPD	REALISASI CAPAIAN RENJA OPD TAHUN 2022	PRAKIRAAN CAPAIAN TARGET RENJA OPD TAHUN 2023	CAPAIAN KINERJA DAN KERANGKA PENDANAAN						KELOMPOK SASARAN	PRAKIRAAN MAJU RENCANA TAHUN 2025		PERANGKAT DAERAH PENANGGUNG JAWAB
							TARGET 2024	PAGU INDIKATIF (Rp)	LOKASI	SUMBER DANA	PRIORITAS			TARGET	PAGU INDIKATIF (Rp)	
											NASIONAL	DAERAH				
1	2	3	4	5	6	7	8	9	10	11	12	13	14	15	16	17
-	-	-	-	-			-	25.883.093.400,00			-	1. Perbaikan tatakelola p emerintahan dan pelayanan publik 1) Pemantapan Kualitas Layanan Pendidikan dan Kesehatan	-	-	56.784.949.475,00	DINAS PENDIDIKAN DAN KEBUDAYAAN
-	-	-														
			Jumlah Gedung Sekolah yang Direhabilitasi Sedang/Berat				2 Unit	138.560.000,00	- Kab. Luwu Timur, Semua Kecamatan, Semua Kel/Desa	DANA TRANSFER UMUM-DANA ALOKASI UMUM	-	1. Perbaikan tatakelola p emerintahan dan pelayanan publik 1) Pemantapan Kualitas Layanan Pendidikan dan Kesehatan	-		250.000.000,00	DINAS PENDIDIKAN DAN KEBUDAYAAN
-	-	-														
			Jumlah Alat Praktik dan Peraga Siswa yang Tersedia				0 Paket	0,00	- Kab. Luwu Timur, Semua Kecamatan, Semua Kel/Desa	DANA TRANSFER UMUM-DANA ALOKASI UMUM	-	1. Perbaikan tatakelola p emerintahan dan pelayanan publik 1) Pemantapan Kualitas Layanan Pendidikan dan Kesehatan	-		375.000.000,00	DINAS PENDIDIKAN DAN KEBUDAYAAN
-	-	-														
			Jumlah Ruang Unit Kesehatan Sekolah yang Telah Dibangun				0 Ruang	0,00	- Kab. Luwu Timur, Semua Kecamatan, Semua Kel/Desa	DANA TRANSFER UMUM-DANA ALOKASI UMUM	-	1. Perbaikan tatakelola p emerintahan dan pelayanan publik 1) Pemantapan Kualitas Layanan Pendidikan dan Kesehatan	-		160.000.000,00	DINAS PENDIDIKAN DAN KEBUDAYAAN

NO	KODE	URUSAN / BIDANG URUSAN / PROGRAM / KEGIATAN / SUB KEGIATAN	INDIKATOR PROGRAM / KEGIATAN / SUB KEGIATAN	TARGET AKHIR PERIODE RENSTRA OPD	REALISASI CAPAIAN RENJA OPD TAHUN 2022	PRAKIRAAN CAPAIAN TARGET RENJA OPD TAHUN 2023	CAPAIAN KINERJA DAN KERANGKA PENDANAAN						KELOMPOK SASARAN	PRAKIRAAN MAJU RENCANA TAHUN 2025		PERANGKAT DAERAH PENANGGUNG JAWAB
							TARGET 2024	PAGU INDIKATIF (Rp)	LOKASI	SUMBER DANA	PRIORITAS			TARGET	PAGU INDIKATIF (Rp)	
											NASIONAL	DAERAH				
1	2	3	4	5	6	7	8	9	10	11	12	13	14	15	16	17
-	-	-	-	-	-	-	-	-	-	-	-	-	-	-	-	-
			<i>Jumlah Sekolah Menengah pertama yang Mengelola Dana BOS</i>				54 Satuan Pendidikan	15.852.949.725,00	- Kab. Luwu Timur, Semua Kecamatan, Semua Kel/Desa	DANA TRANSFER UMUM-DANA ALOKASI UMUM	-	1. Perbaikan tatakelola p emerintaha n dan pelayanan publik 1) Pemanta pan Kualitas Layanan Pendidikan dan Kesehatan	-		13.090.000.000,00	DINAS PENDIDIKAN DAN KEBUDAYAAN
-	-	-	-	-	-	-	-	41.669.508.029,00			-	1. Perbaikan tatakelola p emerintaha n dan pelayanan publik 1) Pemanta pan Kualitas Layanan Pendidikan dan Kesehatan	-	-	85.667.998.454,00	DINAS PENDIDIKAN DAN KEBUDAYAAN
-	-	-	-	-	-	-	-	-	-	-	-	-	-	-	-	-
			<i>Jumlah Sarana, Prasarana dan Utilitas Sekolah yang Telah Direhabilitasi</i>				0 Unit	0,00	- Kab. Luwu Timur, Semua Kecamatan, Semua Kel/Desa	DANA TRANSFER UMUM-DANA ALOKASI UMUM	-	1. Perbaikan tatakelola p emerintaha n dan pelayanan publik 1) Pemanta pan Kualitas Layanan Pendidikan dan Kesehatan	-		525.000.000,00	DINAS PENDIDIKAN DAN KEBUDAYAAN
-	-	-	-	-	-	-	-	-	-	-	-	-	-	-	-	-
			<i>Jumlah Perpustakaan Sekolah yang Telah Dibangun</i>				1 Ruang	0,00	- Kab. Luwu Timur, Semua Kecamatan, Semua Kel/Desa	DANA TRANSFER UMUM-DANA ALOKASI UMUM	-	1. Perbaikan tatakelola p emerintaha n dan pelayanan publik 1) Pemanta pan Kualitas Layanan Pendidikan dan Kesehatan	-		25.800.000,00	DINAS PENDIDIKAN DAN KEBUDAYAAN

NO	KODE	URUSAN / BIDANG URUSAN / PROGRAM / KEGIATAN / SUB KEGIATAN	INDIKATOR PROGRAM / KEGIATAN / SUB KEGIATAN	TARGET AKHIR PERIODE RENSTRA OPD	REALISASI CAPAIAN RENJA OPD TAHUN 2022	PRAKIRAAN CAPAIAN TARGET RENJA OPD TAHUN 2023	CAPAIAN KINERJA DAN KERANGKA PENDANAAN						KELOMPOK SASARAN	PRAKIRAAN MAJU RENCANA TAHUN 2025		PERANGKAT DAERAH PENANGGUNG JAWAB
							TARGET 2024	PAGU INDIKATIF (Rp)	LOKASI	SUMBER DANA	PRIORITAS			TARGET	PAGU INDIKATIF (Rp)	
											NASIONAL	DAERAH				
1	2	3	4	5	6	7	8	9	10	11	12	13	14	15	16	17
			<i>Jumlah Laporan Penyelenggaraan Rapat Koordinasi dan Konsultasi SKPD</i>				1676 Laporan	662.742.500,00	- Kab. Luwu Timur, Semua Kecamatan, Semua Kel/Desa	DANA TRANSFER UMUM-DANA ALOKASI UMUM	-	1. Perbaikan tatakelola p emerintaha n dan pelayanan publik 1) Pemanta pan Kualitas Layanan Pendidikan dan Kesehatan	-		1.544.730.400,00	DINAS PENDIDIKAN DAN KEBUDAYAAN
	-	-														
			<i>Jumlah Paket Barang Cetak dan Penggandaan yang Disediakan</i>				3 Paket	80.000.100,00	- Kab. Luwu Timur, Semua Kecamatan, Semua Kel/Desa	DANA TRANSFER UMUM-DANA ALOKASI UMUM	-	1. Perbaikan tatakelola p emerintaha n dan pelayanan publik 1) Pemanta pan Kualitas Layanan Pendidikan dan Kesehatan	-		109.800.000,00	DINAS PENDIDIKAN DAN KEBUDAYAAN
	-	-	<i>Persentase BMD-PD penunjang yang terpenuhi</i>	-			100 %	1.065.000.000,00			-	1. Perbaikan tatakelola p emerintaha n dan pelayanan publik 1) Pemanta pan Kualitas Layanan Pendidikan dan Kesehatan	-	-	176.505.400,00	DINAS PENDIDIKAN DAN KEBUDAYAAN
	-	-														
			<i>Jumlah Unit Kendaraan Perorangan Dinas atau Kendaraan Dinas Jabatan yang Disediakan</i>				4 Unit	0,00	- Kab. Luwu Timur, Semua Kecamatan, Semua Kel/Desa	DANA TRANSFER UMUM-DANA ALOKASI UMUM	-	1. Perbaikan tatakelola p emerintaha n dan pelayanan publik 1) Pemanta pan Kualitas Layanan Pendidikan dan Kesehatan	-		80.000.000,00	DINAS PENDIDIKAN DAN KEBUDAYAAN

NO	KODE	URUSAN / BIDANG URUSAN / PROGRAM / KEGIATAN / SUB KEGIATAN	INDIKATOR PROGRAM / KEGIATAN / SUB KEGIATAN	TARGET AKHIR PERIODE RENSTRA OPD	REALISASI CAPAIAN RENJA OPD TAHUN 2022	PRAKIRAAN CAPAIAN TARGET RENJA OPD TAHUN 2023	CAPAIAN KINERJA DAN KERANGKA PENDANAAN					KELOMPOK SASARAN	PRAKIRAAN MAJU RENCANA TAHUN 2025		PERANGKAT DAERAH PENANGGUNG JAWAB	
							TARGET 2024	PAGU INDIKATIF (Rp)	LOKASI	SUMBER DANA	PRIORITAS		TARGET	PAGU INDIKATIF (Rp)		
											NASIONAL					DAERAH
1	2	3	4	5	6	7	8	9	10	11	12	13	14	15	16	17
-	-	-	<i>Persentase Rata-Rata Capaian Kinerja jasa penunjang urusan pemerintahan daerah</i>	-			100 %	730.307.000,00			-	1. Perbaikan tatakelola p emerintaha n dan pelayanan publik 1) Pemanta pan Kualitas Layanan Pendidikan dan Kesehatan	-	-	706.945.465,00	DINAS PENDIDIKAN DAN KEBUDAYAAN
-	-	-														
			<i>Jumlah Laporan Penyediaan Jasa Pelayanan Umum Kantor yang Disediakan</i>				3 Laporan	546.660.000,00	- Kab. Luwu Timur, Semua Kecamatan, Semua Kel/Desa	DANA TRANSFER UMUM-DANA ALOKASI UMUM	-	1. Perbaikan tatakelola p emerintaha n dan pelayanan publik 1) Pemanta pan Kualitas Layanan Pendidikan dan Kesehatan	-		546.662.465,00	DINAS PENDIDIKAN DAN KEBUDAYAAN
-	-	-														
			<i>Jumlah Laporan Penyediaan Jasa Komunikasi, Sumber Daya Air dan Listrik yang Disediakan</i>				2 Laporan	150.024.000,00	- Kab. Luwu Timur, Semua Kecamatan, Semua Kel/Desa	DANA TRANSFER UMUM-DANA ALOKASI UMUM	-	1. Perbaikan tatakelola p emerintaha n dan pelayanan publik 1) Pemanta pan Kualitas Layanan Pendidikan dan Kesehatan	-		150.000.000,00	DINAS PENDIDIKAN DAN KEBUDAYAAN
-	-	-														
			<i>Jumlah Laporan Penyediaan Jasa Surat Menyurat</i>				3200 Laporan	33.623.000,00	- Kab. Luwu Timur, Semua Kecamatan, Semua Kel/Desa	DANA TRANSFER UMUM-DANA ALOKASI UMUM	-	1. Perbaikan tatakelola p emerintaha n dan pelayanan publik 1) Pemanta pan Kualitas Layanan Pendidikan dan Kesehatan	-		10.283.000,00	DINAS PENDIDIKAN DAN KEBUDAYAAN

NO	KODE	URUSAN / BIDANG URUSAN / PROGRAM / KEGIATAN / SUB KEGIATAN	INDIKATOR PROGRAM / KEGIATAN / SUB KEGIATAN	TARGET AKHIR PERIODE RENSTRA OPD	REALISASI CAPAIAN RENJA OPD TAHUN 2022	PRAKIRAAN CAPAIAN TARGET RENJA OPD TAHUN 2023	CAPAIAN KINERJA DAN KERANGKA PENDANAAN					KELOMPOK SASARAN	PRAKIRAAN MAJU RENCANA TAHUN 2025		PERANGKAT DAERAH PENANGGUNG JAWAB	
							TARGET 2024	PAGU INDIKATIF (Rp)	LOKASI	SUMBER DANA	PRIORITAS		TARGET	PAGU INDIKATIF (Rp)		
											NASIONAL					DAERAH
1	2	3	4	5	6	7	8	9	10	11	12	13	14	15	16	17
-	-	-	<i>Persentase Barang Milik Daerah penunjang urusan pemerintahan yang terpelihara dengan baik</i>	-			100 %	206.930.000,00			-	1. Perbaikan tatakelola p emerintaha n dan pelayanan publik 1) Pemanta pan Kualitas Layanan Pendidikan dan Kesehatan	-	-	222.650.000,00	DINAS PENDIDIKAN DAN KEBUDAYAAN
-	-	-														
			<i>Jumlah Gedung Kantor dan Bangunan Lainnya yang Dipelihara/Direhabilitasi</i>				1 Unit	40.000.000,00	- Kab. Luwu Timur, Semua Kecamatan, Semua Kel/Desa	DANA TRANSFER UMUM-DANA ALOKASI UMUM	-	1. Perbaikan tatakelola p emerintaha n dan pelayanan publik 1) Pemanta pan Kualitas Layanan Pendidikan dan Kesehatan	-		45.000.000,00	DINAS PENDIDIKAN DAN KEBUDAYAAN
-	-	-														
			<i>Jumlah Peralatan dan Mesin Lainnya yang Dipelihara</i>				78 Unit	50.450.000,00	- Kab. Luwu Timur, Semua Kecamatan, Semua Kel/Desa	DANA TRANSFER UMUM-DANA ALOKASI UMUM	-	1. Perbaikan tatakelola p emerintaha n dan pelayanan publik 1) Pemanta pan Kualitas Layanan Pendidikan dan Kesehatan	-		62.100.000,00	DINAS PENDIDIKAN DAN KEBUDAYAAN
-	-	-														
			<i>Jumlah Kendaraan Perorangan Dinas atau Kendaraan Dinas Jabatan yang Dipelihara dan dibayarkan Pajaknya</i>				67 Unit	116.480.000,00	- Kab. Luwu Timur, Semua Kecamatan, Semua Kel/Desa	DANA TRANSFER UMUM-DANA ALOKASI UMUM	-	1. Perbaikan tatakelola p emerintaha n dan pelayanan publik 1) Pemanta pan Kualitas Layanan Pendidikan dan Kesehatan	-		115.550.000,00	DINAS PENDIDIKAN DAN KEBUDAYAAN

NO	KODE	URUSAN / BIDANG URUSAN / PROGRAM / KEGIATAN / SUB KEGIATAN	INDIKATOR PROGRAM / KEGIATAN / SUB KEGIATAN	TARGET AKHIR PERIODE RENSTRA OPD	REALISASI CAPAIAN RENJA OPD TAHUN 2022	PRAKIRAAN CAPAIAN TARGET RENJA OPD TAHUN 2023	CAPAIAN KINERJA DAN KERANGKA PENDANAAN						KELOMPOK SASARAN	PRAKIRAAN MAJU RENCANA TAHUN 2025		PERANGKAT DAERAH PENANGGUNG JAWAB
							TARGET 2024	PAGU INDIKATIF (Rp)	LOKASI	SUMBER DANA	PRIORITAS			TARGET	PAGU INDIKATIF (Rp)	
											NASIONAL	DAERAH				
1	2	3	4	5	6	7	8	9	10	11	12	13	14	15	16	17
			<i>Jumlah Bangunan Gedung dan Ruang Sekolah yang Dilaksanakan Pemeliharaan</i>				0 Unit	0,00	- Kab. Luwu Timur, Semua Kecamatan, Semua Kel/Desa	DANA TRANSFER UMUM-DANA ALOKASI UMUM	-	1. Perbaikan tatakelola p emerintahan dan pelayanan publik 1) Pemantapan Kualitas Layanan Pendidikan dan Kesehatan	-		1.000.000.000,00	DINAS PENDIDIKAN DAN KEBUDAYAAN
	-	-														
			<i>Jumlah Sekolah Dasar yang Mengelola Dana BOS</i>				173 Satuan Pendidikan	30.530.328.529,00	- Kab. Luwu Timur, Semua Kecamatan, Semua Kel/Desa	DANA TRANSFER UMUM-DANA ALOKASI UMUM	-	1. Perbaikan tatakelola p emerintahan dan pelayanan publik 1) Pemantapan Kualitas Layanan Pendidikan dan Kesehatan	-		22.564.925.953,00	DINAS PENDIDIKAN DAN KEBUDAYAAN
	-	-														
			<i>Jumlah Perpustakaan Sekolah yang Telah Direhabilitasi Sedang/Berat</i>				2 Ruang	200.000.000,00	- Kab. Luwu Timur, Semua Kecamatan, Semua Kel/Desa	DANA TRANSFER UMUM-DANA ALOKASI UMUM	-	1. Perbaikan tatakelola p emerintahan dan pelayanan publik 1) Pemantapan Kualitas Layanan Pendidikan dan Kesehatan	-		240.000.000,00	DINAS PENDIDIKAN DAN KEBUDAYAAN
	-	-														
			<i>Jumlah Rumah Dinas Kepala Sekolah, Guru, Penjaga Sekolah yang Telah Dibangun</i>				3 Unit	235.000.000,00	- Kab. Luwu Timur, Semua Kecamatan, Semua Kel/Desa	DANA TRANSFER UMUM-DANA ALOKASI UMUM	-	1. Perbaikan tatakelola p emerintahan dan pelayanan publik 1) Pemantapan Kualitas Layanan Pendidikan dan Kesehatan	-		600.000.000,00	DINAS PENDIDIKAN DAN KEBUDAYAAN

NO	KODE	URUSAN / BIDANG URUSAN / PROGRAM / KEGIATAN / SUB KEGIATAN	INDIKATOR PROGRAM / KEGIATAN / SUB KEGIATAN	TARGET AKHIR PERIODE RENSTRA OPD	REALISASI CAPAIAN RENJA OPD TAHUN 2022	PRAKIRAAN CAPAIAN TARGET RENJA OPD TAHUN 2023	CAPAIAN KINERJA DAN KERANGKA PENDANAAN						KELOMPOK SASARAN	PRAKIRAAN MAJU RENCANA TAHUN 2025		PERANGKAT DAERAH PENANGGUNG JAWAB
							TARGET 2024	PAGU INDIKATIF (Rp)	LOKASI	SUMBER DANA	PRIORITAS			TARGET	PAGU INDIKATIF (Rp)	
											NASIONAL	DAERAH				
1	2	3	4	5	6	7	8	9	10	11	12	13	14	15	16	17
			<i>Jumlah Sekolah Menengah Dasar yang Dilaksanakan Pembinaan Kelembagaan dan manajemen sekolah</i>				1100 Satuan Pendidikan	157.956.000,00	- Kab. Luwu Timur, Semua Kecamatan, Semua Kel/Desa	DANA TRANSFER UMUM-DANA ALOKASI UMUM	-	1. Perbaikan tatakelola p emerintahan dan pelayanan publik 1) Pemantapan Kualitas Layanan Pendidikan dan Kesehatan	-		156.131.500,00	DINAS PENDIDIKAN DAN KEBUDAYAAN
	-	-														
			<i>Jumlah Satuan Pendidikan Dasar yang Siap Dievaluasi dan Melaksanakan Rekomendasi</i>				0 Satuan Pendidikan	0,00	- Kab. Luwu Timur, Semua Kecamatan, Semua Kel/Desa	DANA TRANSFER UMUM-DANA ALOKASI UMUM	-	1. Perbaikan tatakelola p emerintahan dan pelayanan publik 1) Pemantapan Kualitas Layanan Pendidikan dan Kesehatan	-		123.520.000,00	DINAS PENDIDIKAN DAN KEBUDAYAAN
	-	-														
			<i>Jumlah Rumah Dinas Kepala Sekolah, Guru, Penjaga Sekolah yang Telah DiRehabilitasi Sedang/Berat</i>				0 Unit	0,00	- Kab. Luwu Timur, Semua Kecamatan, Semua Kel/Desa	DANA TRANSFER UMUM-DANA ALOKASI UMUM	-	1. Perbaikan tatakelola p emerintahan dan pelayanan publik 1) Pemantapan Kualitas Layanan Pendidikan dan Kesehatan	-		0,00	DINAS PENDIDIKAN DAN KEBUDAYAAN
	-	-														
			<i>Jumlah Ruang Guru/Kepala Sekolah/TU yang Telah Direhabilitasi Sedang/Berat</i>				1 Ruang	200.000.000,00	- Kab. Luwu Timur, Semua Kecamatan, Semua Kel/Desa	DANA TRANSFER UMUM-DANA ALOKASI UMUM	-	1. Perbaikan tatakelola p emerintahan dan pelayanan publik 1) Pemantapan Kualitas Layanan Pendidikan dan Kesehatan	-		0,00	DINAS PENDIDIKAN DAN KEBUDAYAAN

NO	KODE	URUSAN / BIDANG URUSAN / PROGRAM / KEGIATAN / SUB KEGIATAN	INDIKATOR PROGRAM / KEGIATAN / SUB KEGIATAN	TARGET AKHIR PERIODE RENSTRA OPD	REALISASI CAPAIAN RENJA OPD TAHUN 2022	PRAKIRAAN CAPAIAN TARGET RENJA OPD TAHUN 2023	CAPAIAN KINERJA DAN KERANGKA PENDANAAN						KELOMPOK SASARAN	PRAKIRAAN MAJU RENCANA TAHUN 2025		PERANGKAT DAERAH PENANGGUNG JAWAB
							TARGET 2024	PAGU INDIKATIF (Rp)	LOKASI	SUMBER DANA	PRIORITAS			TARGET	PAGU INDIKATIF (Rp)	
											NASIONAL	DAERAH				
1	2	3	4	5	6	7	8	9	10	11	12	13	14	15	16	17
			<i>Jumlah Objek Pemajuan Tradisi Budaya yang Dilakukan Pelindungan, Pengembangan dan Pemanfaatan</i>				1 Objek	1.092.764.900,00	- Kab. Luwu Timur, Semua Kecamatan, Semua Kel/Desa	DANA TRANSFER UMUM-DANA ALOKASI UMUM	-	1. Perbaikan tatakelola p emerintahan dan pelayanan publik 6) Memperkuat Toleransi Umat Beragama dan Nilai Budaya untuk Mewujudkan Stabilitas Daerah yang Kondusif	-		500.000.000,00	DINAS PENDIDIKAN DAN KEBUDAYAAN
	-	-	<i>Persentase budaya lokal yang di kelola</i>	-			100 %	0,00			-	1. Perbaikan tatakelola p emerintahan dan pelayanan publik 6) Memperkuat Toleransi Umat Beragama dan Nilai Budaya untuk Mewujudkan Stabilitas Daerah yang Kondusif	-	-	450.000.000,00	DINAS PENDIDIKAN DAN KEBUDAYAAN
	-	-														
			<i>Jumlah Objek Pemajuan Kebudayaan yang Dilakukan Pelindungan, Pengembangan, Pemanfaatan</i>				0 Objek	0,00	- Kab. Luwu Timur, Semua Kecamatan, Semua Kel/Desa	DANA TRANSFER UMUM-DANA ALOKASI UMUM	-	1. Perbaikan tatakelola p emerintahan dan pelayanan publik 6) Memperkuat Toleransi Umat Beragama dan Nilai Budaya untuk Mewujudkan Stabilitas Daerah yang Kondusif	-		450.000.000,00	DINAS PENDIDIKAN DAN KEBUDAYAAN

NO	KODE	URUSAN / BIDANG URUSAN / PROGRAM / KEGIATAN / SUB KEGIATAN	INDIKATOR PROGRAM / KEGIATAN / SUB KEGIATAN	TARGET AKHIR PERIODE RENSTRA OPD	REALISASI CAPAIAN RENJA OPD TAHUN 2022	PRAKIRAAN CAPAIAN TARGET RENJA OPD TAHUN 2023	CAPAIAN KINERJA DAN KERANGKA PENDANAAN					KELOMPOK SASARAN	PRAKIRAAN MAJU RENCANA TAHUN 2025		PERANGKAT DAERAH PENANGGUNG JAWAB	
							TARGET 2024	PAGU INDIKATIF (Rp)	LOKASI	SUMBER DANA	PRIORITAS		TARGET	PAGU INDIKATIF (Rp)		
											NASIONAL					DAERAH
1	2	3	4	5	6	7	8	9	10	11	12	13	14	15	16	17
4.	-	-	<i>persentase pengelolaan cagar budaya yang dilestarikan</i>	100 %			100 %	99.985.000,00						100 %	700.000.000,00	
	-	-	<i>Jumlah cagar budaya yang ditetapkan</i>	-			4 lokasi	99.985.000,00			-	1. Perbaikan tatakelola p emerintah n dan pelayanan publik 6) Memper kuat Toleransi Umat Beragama dan Nilai Budaya untuk Mew ujudkan Stabilitas Daerah yang Kondusif	-	-	200.000.000,00	DINAS PENDIDIKAN DAN KEBUDAYAAN
	-	-														
			<i>Jumlah Objek Diduga Cagar Budaya yang Didaftarkan</i>				4 Objek	99.985.000,00	- Kab. Luwu Timur, Semua Kecamatan, Semua Kel/Desa	DANA TRANSFER UMUM-DANA ALOKASI UMUM	-	1. Perbaikan tatakelola p emerintah n dan pelayanan publik 6) Memper kuat Toleransi Umat Beragama dan Nilai Budaya untuk Mew ujudkan Stabilitas Daerah yang Kondusif	-		200.000.000,00	DINAS PENDIDIKAN DAN KEBUDAYAAN

NO	KODE	URUSAN / BIDANG URUSAN / PROGRAM / KEGIATAN / SUB KEGIATAN	INDIKATOR PROGRAM / KEGIATAN / SUB KEGIATAN	TARGET AKHIR PERIODE RENSTRA OPD	REALISASI CAPAIAN RENJA OPD TAHUN 2022	PRAKIRAAN CAPAIAN TARGET RENJA OPD TAHUN 2023	CAPAIAN KINERJA DAN KERANGKA PENDANAAN						KELOMPOK SASARAN	PRAKIRAAN MAJU RENCANA TAHUN 2025		PERANGKAT DAERAH PENANGGUNG JAWAB	
							TARGET 2024	PAGU INDIKATIF (Rp)	LOKASI	SUMBER DANA	PRIORITAS			TARGET	PAGU INDIKATIF (Rp)		
											NASIONAL	DAERAH					
1	2	3	4	5	6	7	8	9	10	11	12	13	14	15	16	17	
			<i>Jumlah Paket Pakaian Dinas beserta Atribut Kelengkapan</i>				0 Paket	0,00	- Kab. Luwu Timur, Semua Kecamatan, Semua Kel/Desa	DANA TRANSFER UMUM-DANA ALOKASI UMUM	-	1. Perbaikan tatakelola p emerintahan dan pelayanan publik 1) Pemanta pan Kualitas Layanan Pendidikan dan Kesehatan	-		0,00	DINAS PENDIDIKAN DAN KEBUDAYAAN	
		DINAS KESEHATAN							201.910.461.730,00							290.822.132.230,00	
	1	URUSAN PEMERINTAHAN WAJIB YANG BERKAITAN DENGAN PELAYANAN DASAR						201.910.461.730,00							290.822.132.230,00		
	1.02	URUSAN PEMERINTAHAN BIDANG KESEHATAN						199.290.461.730,00							288.646.132.230,00		
1.	1.02.01	PROGRAM PENUNJANG URUSAN PEMERINTAHAN DAERAH KABUPATEN/KOTA	<i>Persentase penunjang urusan perangkat daerah berjalan sesuai standar (%)</i>	-			96.01 %	104.710.555.076,00						-	123.238.472.322,00		
	1.02.01.2.01	Perencanaan, Penganggaran, dan Evaluasi Kinerja Perangkat Daerah	<i>Persentase penyusunan dokumen perencanaan, penganggaran & evaluasi tepat waktu (%)</i>	-			100 %	169.835.250,00			-	1) Pemanta pan Kualitas Layanan Pendidikan dan Kesehatan	dokumen perencanaan dan penganggaran dinas Kesehatan	-	183.960.204,00	DINAS KESEHATAN	
	1.02.01.2.01.0001	Penyusunan Dokumen Perencanaan Perangkat Daerah															
			<i>Jumlah Dokumen Perencanaan Perangkat Daerah</i>				2 Dokumen	60.749.500,00	- Kab. Luwu Timur, Semua Kecamatan, Semua Kel/Desa	PENDAPATAN ASLI DAERAH (PAD)	-	1) Pemanta pan Kualitas Layanan Pendidikan dan Kesehatan	dokumen perencanaan dan penganggaran dinas Kesehatan		60.749.500,00	DINAS KESEHATAN	
	1.02.01.2.01.0002	Koordinasi dan Penyusunan Dokumen RKA-SKPD															
			<i>Jumlah Dokumen RKA-SKPD dan Laporan Hasil Koordinasi Penyusunan Dokumen RKA-SKPD</i>				2 Dokumen	6.798.250,00	- Kab. Luwu Timur, Semua Kecamatan, Semua Kel/Desa	PENDAPATAN ASLI DAERAH (PAD)	-	1) Pemanta pan Kualitas Layanan Pendidikan dan Kesehatan	dokumen perencanaan dan penganggaran dinas Kesehatan		19.323.204,00	DINAS KESEHATAN	
	1.02.01.2.01.0004	Koordinasi dan Penyusunan DPA-SKPD															

NO	KODE	URUSAN / BIDANG URUSAN / PROGRAM / KEGIATAN / SUB KEGIATAN	INDIKATOR PROGRAM / KEGIATAN / SUB KEGIATAN	TARGET AKHIR PERIODE RENSTRA OPD	REALISASI CAPAIAN RENJA OPD TAHUN 2022	PRAKIRAAN CAPAIAN TARGET RENJA OPD TAHUN 2023	CAPAIAN KINERJA DAN KERANGKA PENDANAAN						KELOMPOK SASARAN	PRAKIRAAN MAJU RENCANA TAHUN 2025		PERANGKAT DAERAH PENANGGUNG JAWAB
							TARGET 2024	PAGU INDIKATIF (Rp)	LOKASI	SUMBER DANA	PRIORITAS			TARGET	PAGU INDIKATIF (Rp)	
											NASIONAL	DAERAH				
1	2	3	4	5	6	7	8	9	10	11	12	13	14	15	16	17
			<i>Jumlah Dokumen DPA-SKPD dan Laporan Hasil Koordinasi Penyusunan Dokumen DPA-SKPD</i>				2 Dokumen	3.400.000,00	- Kab. Luwu Timur, Semua Kecamatan, Semua Kel/Desa	PENDAPATAN ASLI DAERAH (PAD)	-	1) Pemantauan Kualitas Layanan Pendidikan dan Kesehatan	dokumen perencanaan dan penganggaran dinas Kesehatan		5.000.000,00	DINAS KESEHATAN
	1.02.01.2.01.0007	Evaluasi Kinerja Perangkat Daerah														
			<i>Jumlah Laporan Evaluasi Kinerja Perangkat Daerah</i>				10 Laporan	98.887.500,00	- Kab. Luwu Timur, Semua Kecamatan, Semua Kel/Desa	PENDAPATAN ASLI DAERAH (PAD)	-	1) Pemantauan Kualitas Layanan Pendidikan dan Kesehatan	dokumen perencanaan dan penganggaran dinas Kesehatan		98.887.500,00	DINAS KESEHATAN
	1.02.01.2.02	Administrasi Keuangan Perangkat Daerah	<i>Persentase administrasi keuangan yang terselenggara dengan baik (%)</i>	-			100 %	98.242.949.216,00			-	1) Pemantauan Kualitas Layanan Pendidikan dan Kesehatan	-	-	116.022.311.313,00	DINAS KESEHATAN
	1.02.01.2.02.0001	Penyediaan Gaji dan Tunjangan ASN														
			<i>Jumlah Orang yang Menerima Gaji dan Tunjangan ASN</i>				949 Orang/bulan	98.069.212.616,00	- Kab. Luwu Timur, Semua Kecamatan, Semua Kel/Desa	PENDAPATAN ASLI DAERAH (PAD)	-	1) Pemantauan Kualitas Layanan Pendidikan dan Kesehatan	-		115.768.736.313,00	DINAS KESEHATAN
	1.02.01.2.02.0007	Koordinasi dan Penyusunan Laporan Keuangan Bulanan/ Triwulanan/ Semesteran SKPD														
			<i>Jumlah Laporan Keuangan Bulanan/ Triwulanan/ Semesteran SKPD dan Laporan Koordinasi Penyusunan Laporan Keuangan Bulanan/Triwulanan/Semesteran SKPD</i>				18 Laporan	173.736.600,00	- Kab. Luwu Timur, Semua Kecamatan, Semua Kel/Desa	PENDAPATAN ASLI DAERAH (PAD)	-	1) Pemantauan Kualitas Layanan Pendidikan dan Kesehatan	-		253.575.000,00	DINAS KESEHATAN
	1.02.01.2.03	Administrasi Barang Milik Daerah pada Perangkat Daerah	<i>Persentase BMD yang Diadministrasikan sesuai standar (%)</i>	-			100 %	29.525.000,00			-	1) Pemantauan Kualitas Layanan Pendidikan dan Kesehatan	BMD Dinas Kesehatan	-	106.719.087,00	DINAS KESEHATAN
	1.02.01.2.03.0006	Penatausahaan Barang Milik Daerah pada SKPD														
			<i>Jumlah Laporan Penatausahaan Barang Milik Daerah pada SKPD</i>				4 Laporan	29.525.000,00	- Kab. Luwu Timur, Semua Kecamatan, Semua Kel/Desa	PENDAPATAN ASLI DAERAH (PAD)	-	1) Pemantauan Kualitas Layanan Pendidikan dan Kesehatan	BMD Dinas Kesehatan		106.719.087,00	DINAS KESEHATAN

NO	KODE	URUSAN / BIDANG URUSAN / PROGRAM / KEGIATAN / SUB KEGIATAN	INDIKATOR PROGRAM / KEGIATAN / SUB KEGIATAN	TARGET AKHIR PERIODE RENSTRA OPD	REALISASI CAPAIAN RENJA OPD TAHUN 2022	PRAKIRAAN CAPAIAN TARGET RENJA OPD TAHUN 2023	CAPAIAN KINERJA DAN KERANGKA PENDANAAN						KELOMPOK SASARAN	PRAKIRAAN MAJU RENCANA TAHUN 2025		PERANGKAT DAERAH PENANGGUNG JAWAB
							TARGET 2024	PAGU INDIKATIF (Rp)	LOKASI	SUMBER DANA	PRIORITAS			TARGET	PAGU INDIKATIF (Rp)	
											NASIONAL	DAERAH				
1	2	3	4	5	6	7	8	9	10	11	12	13	14	15	16	17
	1.02.01.2.04	Administrasi Pendapatan Daerah Kewenangan Perangkat Daerah	Persentase Realisasi Pendapatan Daerah Kewenangan PD (%)	-			100 undefined	9.240.000,00			-	1) Pemantauan Kualitas Layanan Pendidikan dan Kesehatan	-	-	15.833.948,00	DINAS KESEHATAN
	1.02.01.2.04.0007	Pelaporan Pengelolaan Retribusi Daerah														
			Jumlah Laporan Pengelolaan Retribusi Daerah				4 Dokumen	9.240.000,00	- Kab. Luwu Timur, Semua Kecamatan, Semua Kel/Desa	PENDAPATAN ASLI DAERAH (PAD)	-	1) Pemantauan Kualitas Layanan Pendidikan dan Kesehatan	-		15.833.948,00	DINAS KESEHATAN
	1.02.01.2.05	Administrasi Kepegawaian Perangkat Daerah	Persentase Pegawai PD yang dilayani	-			100 %	283.136.100,00			-	1) Pemantauan Kualitas Layanan Pendidikan dan Kesehatan	-	-	168.879.582,00	DINAS KESEHATAN
	1.02.01.2.05.0003	Pendataan dan Pengolahan Administrasi Kepegawaian														
			Jumlah Dokumen Pendataan dan Pengolahan Administrasi Kepegawaian				12 Dokumen	183.426.100,00	- Kab. Luwu Timur, Semua Kecamatan, Semua Kel/Desa	PENDAPATAN ASLI DAERAH (PAD)	-	1) Pemantauan Kualitas Layanan Pendidikan dan Kesehatan	-		110.998.332,00	DINAS KESEHATAN
	1.02.01.2.05.0011	Bimbingan Teknis Implementasi Peraturan Perundang-Undangan														
			Jumlah Orang yang Mengikuti Bimbingan Teknis Implementasi Peraturan Perundang-Undangan				13 Orang	99.710.000,00	- Kab. Luwu Timur, Semua Kecamatan, Semua Kel/Desa	PENDAPATAN ASLI DAERAH (PAD)	-	1) Pemantauan Kualitas Layanan Pendidikan dan Kesehatan	-		57.881.250,00	DINAS KESEHATAN
	1.02.01.2.06	Administrasi Umum Perangkat Daerah	Persentase Rata-Rata Capaian Kinerja administrasi umum PD (%)	-			100 %	506.299.510,00			-	1) Pemantauan Kualitas Layanan Pendidikan dan Kesehatan	Adminstrasi perkantoran	-	1.788.785.595,00	DINAS KESEHATAN
	1.02.01.2.06.0001	Penyediaan Komponen Instalasi Listrik/Penerangan Bangunan Kantor														
			Jumlah Paket Komponen Instalasi Listrik/Penerangan Bangunan Kantor yang Disediakan				5 Paket	9.452.600,00	- Kab. Luwu Timur, Semua Kecamatan, Semua Kel/Desa	PENDAPATAN ASLI DAERAH (PAD)	-	1) Pemantauan Kualitas Layanan Pendidikan dan Kesehatan	Adminstrasi perkantoran		5.835.500,00	DINAS KESEHATAN
	1.02.01.2.06.0003	Penyediaan Peralatan Rumah Tangga														

NO	KODE	URUSAN / BIDANG URUSAN / PROGRAM / KEGIATAN / SUB KEGIATAN	INDIKATOR PROGRAM / KEGIATAN / SUB KEGIATAN	TARGET AKHIR PERIODE RENSTRA OPD	REALISASI CAPAIAN RENJA OPD TAHUN 2022	PRAKIRAAN CAPAIAN TARGET RENJA OPD TAHUN 2023	CAPAIAN KINERJA DAN KERANGKA PENDANAAN					KELOMPOK SASARAN	PRAKIRAAN MAJU RENCANA TAHUN 2025		PERANGKAT DAERAH PENANGGUNG JAWAB	
							TARGET 2024	PAGU INDIKATIF (Rp)	LOKASI	SUMBER DANA	PRIORITAS		TARGET	PAGU INDIKATIF (Rp)		
											NASIONAL					DAERAH
1	2	3	4	5	6	7	8	9	10	11	12	13	14	15	16	17
			<i>Jumlah Paket Peralatan Rumah Tangga yang Disediakan</i>				3 Paket	10.000.000,00	- Kab. Luwu Timur, Semua Kecamatan, Semua Kel/Desa	PENDAPATAN ASLI DAERAH (PAD)	-	1) Pemantauan Kualitas Layanan Pendidikan dan Kesehatan	Adminstrasi perkantoran		15.000.000,00	DINAS KESEHATAN
	1.02.01.2.06.0004	Penyediaan Bahan Logistik Kantor														
			<i>Jumlah Paket Bahan Logistik Kantor yang Disediakan</i>				15 Paket	15.127.310,00	- Kab. Luwu Timur, Semua Kecamatan, Semua Kel/Desa	PENDAPATAN ASLI DAERAH (PAD)	-	1) Pemantauan Kualitas Layanan Pendidikan dan Kesehatan	Adminstrasi perkantoran		35.553.040,00	DINAS KESEHATAN
	1.02.01.2.06.0005	Penyediaan Barang Cetak dan Penggandaan														
			<i>Jumlah Paket Barang Cetak dan Penggandaan yang Disediakan</i>				3 Paket	26.000.000,00	- Kab. Luwu Timur, Semua Kecamatan, Semua Kel/Desa	PENDAPATAN ASLI DAERAH (PAD)	-	1) Pemantauan Kualitas Layanan Pendidikan dan Kesehatan	Adminstrasi perkantoran		30.100.000,00	DINAS KESEHATAN
	1.02.01.2.06.0006	Penyediaan Bahan Bacaan dan Peraturan Perundang-undangan														
			<i>Jumlah Dokumen Bahan Bacaan dan Peraturan Perundang-Undangan yang Disediakan</i>				96 Dokumen	10.200.000,00	- Kab. Luwu Timur, Semua Kecamatan, Semua Kel/Desa	PENDAPATAN ASLI DAERAH (PAD)	-	1) Pemantauan Kualitas Layanan Pendidikan dan Kesehatan	Adminstrasi perkantoran		10.200.000,00	DINAS KESEHATAN
	1.02.01.2.06.0008	Fasilitasi Kunjungan Tamu														
			<i>Jumlah Laporan Fasilitasi Kunjungan Tamu</i>				398 Laporan	18.363.600,00	- Kab. Luwu Timur, Semua Kecamatan, Semua Kel/Desa	PENDAPATAN ASLI DAERAH (PAD)	-	1) Pemantauan Kualitas Layanan Pendidikan dan Kesehatan	Adminstrasi perkantoran		8.595.365,00	DINAS KESEHATAN
	1.02.01.2.06.0009	Penyelenggaraan Rapat Koordinasi dan Konsultasi SKPD														
			<i>Jumlah Laporan Penyelenggaraan Rapat Koordinasi dan Konsultasi SKPD</i>				426 Laporan	417.156.000,00	- Kab. Luwu Timur, Semua Kecamatan, Semua Kel/Desa	PENDAPATAN ASLI DAERAH (PAD)	-	1) Pemantauan Kualitas Layanan Pendidikan dan Kesehatan	Adminstrasi perkantoran		1.683.501.690,00	DINAS KESEHATAN
	1.02.01.2.07	Pengadaan Barang Milik Daerah Penunjang Urusan Pemerintah Daerah	<i>Persentase BMD-PD penunjang yang terpenuhi (%)</i>	-			100 %	1.395.900.000,00			-	1) Pemantauan Kualitas Layanan Pendidikan dan Kesehatan	BMD Dinas Kesehatan	-	1.112.824.110,00	DINAS KESEHATAN

NO	KODE	URUSAN / BIDANG URUSAN / PROGRAM / KEGIATAN / SUB KEGIATAN	INDIKATOR PROGRAM / KEGIATAN / SUB KEGIATAN	TARGET AKHIR PERIODE RENSTRA OPD	REALISASI CAPAIAN RENJA OPD TAHUN 2022	PRAKIRAAN CAPAIAN TARGET RENJA OPD TAHUN 2023	CAPAIAN KINERJA DAN KERANGKA PENDANAAN						KELOMPOK SASARAN	PRAKIRAAN MAJU RENCANA TAHUN 2025		PERANGKAT DAERAH PENANGGUNG JAWAB
							TARGET 2024	PAGU INDIKATIF (Rp)	LOKASI	SUMBER DANA	PRIORITAS			TARGET	PAGU INDIKATIF (Rp)	
											NASIONAL	DAERAH				
1	2	3	4	5	6	7	8	9	10	11	12	13	14	15	16	17
	1.02.01.2.07.0001	Pengadaan Kendaraan Perorangan Dinas atau Kendaraan Dinas Jabatan														
			<i>Jumlah Unit Kendaraan Perorangan Dinas atau Kendaraan Dinas Jabatan yang Disediakan</i>				3 Unit	75.000.000,00	- Kab. Luwu Timur, Semua Kecamatan, Semua Kel/Desa	PENDAPATAN ASLI DAERAH (PAD)	-	1) Pemantapan Kualitas Layanan Pendidikan dan Kesehatan	BMD Dinas Kesehatan		87.846.000,00	DINAS KESEHATAN
	1.02.01.2.07.0002	Pengadaan Kendaraan Dinas Operasional atau Lapangan														
			<i>Jumlah Unit Kendaraan Dinas Operasional atau Lapangan yang Disediakan</i>				5 Unit	1.224.000.000,00	- Kab. Luwu Timur, Semua Kecamatan, Semua Kel/Desa	PENDAPATAN ASLI DAERAH (PAD)	-	1) Pemantapan Kualitas Layanan Pendidikan dan Kesehatan	BMD Dinas Kesehatan		918.000.000,00	DINAS KESEHATAN
	1.02.01.2.07.0005	Pengadaan Mebel														
			<i>Jumlah Paket Mebel yang Disediakan</i>				6 Unit	23.460.000,00	- Kab. Luwu Timur, Semua Kecamatan, Semua Kel/Desa	PENDAPATAN ASLI DAERAH (PAD)	-	1) Pemantapan Kualitas Layanan Pendidikan dan Kesehatan	BMD Dinas Kesehatan		23.478.110,00	DINAS KESEHATAN
	1.02.01.2.07.0006	Pengadaan Peralatan dan Mesin Lainnya														
			<i>Jumlah Unit Peralatan dan Mesin Lainnya yang Disediakan</i>				5 Unit	58.140.000,00	- Kab. Luwu Timur, Semua Kecamatan, Semua Kel/Desa	PENDAPATAN ASLI DAERAH (PAD)	-	1) Pemantapan Kualitas Layanan Pendidikan dan Kesehatan	BMD Dinas Kesehatan		43.500.000,00	DINAS KESEHATAN
	1.02.01.2.07.0011	Pengadaan Sarana dan Prasarana Pendukung Gedung Kantor atau Bangunan Lainnya														
			<i>Jumlah Unit Sarana dan Prasarana Pendukung Gedung Kantor atau Bangunan Lainnya yang Disediakan</i>				5 Unit	15.300.000,00	- Kab. Luwu Timur, Semua Kecamatan, Semua Kel/Desa	PENDAPATAN ASLI DAERAH (PAD)	-	1) Pemantapan Kualitas Layanan Pendidikan dan Kesehatan	BMD Dinas Kesehatan		40.000.000,00	DINAS KESEHATAN
	1.02.01.2.08	Penyediaan Jasa Penunjang Urusan Pemerintahan Daerah	<i>Persentase Rata-Rata Capaian Kinerja jasa penunjang urusan pemerintahan daerah (%)</i>	-			100 %	3.657.270.000,00			-	1) Pemantapan Kualitas Layanan Pendidikan dan Kesehatan	-	-	3.501.008.108,00	DINAS KESEHATAN
	1.02.01.2.08.0001	Penyediaan Jasa Surat Menyurat														

NO	KODE	URUSAN / BIDANG URUSAN / PROGRAM / KEGIATAN / SUB KEGIATAN	INDIKATOR PROGRAM / KEGIATAN / SUB KEGIATAN	TARGET AKHIR PERIODE RENSTRA OPD	REALISASI CAPAIAN RENJA OPD TAHUN 2022	PRAKIRAAN CAPAIAN TARGET RENJA OPD TAHUN 2023	CAPAIAN KINERJA DAN KERANGKA PENDANAAN						KELOMPOK SASARAN	PRAKIRAAN MAJU RENCANA TAHUN 2025		PERANGKAT DAERAH PENANGGUNG JAWAB
							TARGET 2024	PAGU INDIKATIF (Rp)	LOKASI	SUMBER DANA	PRIORITAS			TARGET	PAGU INDIKATIF (Rp)	
											NASIONAL	DAERAH				
1	2	3	4	5	6	7	8	9	10	11	12	13	14	15	16	17
			<i>Jumlah Laporan Penyediaan Jasa Surat Menyurat</i>				4444 Laporan	9.270.000,00	- Kab. Luwu Timur, Semua Kecamatan, Semua Kel/Desa	PENDAPATAN ASLI DAERAH (PAD)	-	1) Pemanta pan Kualitas Layanan Pendidikan dan Kesehatan	-		36.371.248,00	DINAS KESEHATAN
	1.02.01.2.08.0002	Penyediaan Jasa Komunikasi, Sumber Daya Air dan Listrik														
			<i>Jumlah Laporan Penyediaan Jasa Komunikasi, Sumber Daya Air dan Listrik yang Disediakan</i>				12 Laporan	195.600.000,00	- Kab. Luwu Timur, Semua Kecamatan, Semua Kel/Desa	PENDAPATAN ASLI DAERAH (PAD)	-	1) Pemanta pan Kualitas Layanan Pendidikan dan Kesehatan	-		207.600.000,00	DINAS KESEHATAN
	1.02.01.2.08.0004	Penyediaan Jasa Pelayanan Umum Kantor														
			<i>Jumlah Laporan Penyediaan Jasa Pelayanan Umum Kantor yang Disediakan</i>				12 Laporan	3.452.400.000,00	- Kab. Luwu Timur, Semua Kecamatan, Semua Kel/Desa	PENDAPATAN ASLI DAERAH (PAD)	-	1) Pemanta pan Kualitas Layanan Pendidikan dan Kesehatan	-		3.257.036.860,00	DINAS KESEHATAN
	1.02.01.2.09	Pemeliharaan Barang Milik Daerah Penunjang Urusan Pemerintahan Daerah	<i>Persentase Barang Milik Daerah penunjang urusan pemerintahan yang terpelihara dengan baik (%)</i>	-			100 %	416.400.000,00			-	1) Pemanta pan Kualitas Layanan Pendidikan dan Kesehatan	-	-	338.150.375,00	DINAS KESEHATAN
	1.02.01.2.09.0001	Penyediaan Jasa Pemeliharaan, Biaya Pemeliharaan, dan Pajak Kendaraan Perorangan Dinas atau Kendaraan Dinas Jabatan														
			<i>Jumlah Kendaraan Perorangan Dinas atau Kendaraan Dinas Jabatan yang Dipelihara dan dibayarkan Pajaknya</i>				23 Unit	176.700.000,00	- Kab. Luwu Timur, Semua Kecamatan, Semua Kel/Desa	PENDAPATAN ASLI DAERAH (PAD)	-	1) Pemanta pan Kualitas Layanan Pendidikan dan Kesehatan	-		219.717.225,00	DINAS KESEHATAN
	1.02.01.2.09.0006	Pemeliharaan Peralatan dan Mesin Lainnya														
			<i>Jumlah Peralatan dan Mesin Lainnya yang Dipelihara</i>				47 Unit	39.700.000,00	- Kab. Luwu Timur, Semua Kecamatan, Semua Kel/Desa	PENDAPATAN ASLI DAERAH (PAD)	-	1) Pemanta pan Kualitas Layanan Pendidikan dan Kesehatan	-		38.433.150,00	DINAS KESEHATAN
	1.02.01.2.09.0009	Pemeliharaan/Rehabilitasi Gedung Kantor dan Bangunan Lainnya														
			<i>Jumlah Gedung Kantor dan Bangunan Lainnya yang Dipelihara/Direhabilitasi</i>				2 Unit	200.000.000,00	- Kab. Luwu Timur, Semua Kecamatan, Semua Kel/Desa	PENDAPATAN ASLI DAERAH (PAD)	-	1) Pemanta pan Kualitas Layanan Pendidikan dan Kesehatan	-		80.000.000,00	DINAS KESEHATAN

NO	KODE	URUSAN / BIDANG URUSAN / PROGRAM / KEGIATAN / SUB KEGIATAN	INDIKATOR PROGRAM / KEGIATAN / SUB KEGIATAN	TARGET AKHIR PERIODE RENSTRA OPD	REALISASI CAPAIAN RENJA OPD TAHUN 2022	PRAKIRAAN CAPAIAN TARGET RENJA OPD TAHUN 2023	CAPAIAN KINERJA DAN KERANGKA PENDANAAN						KELOMPOK SASARAN	PRAKIRAAN MAJU RENCANA TAHUN 2025		PERANGKAT DAERAH PENANGGUNG JAWAB
							TARGET 2024	PAGU INDIKATIF (Rp)	LOKASI	SUMBER DANA	PRIORITAS			TARGET	PAGU INDIKATIF (Rp)	
											NASIONAL	DAERAH				
1	2	3	4	5	6	7	8	9	10	11	12	13	14	15	16	17
2.	1.02.02	PROGRAM PEMENUHAN UPAYA KESEHATAN PERORANGAN DAN UPAYA KESEHATAN MASYARAKAT	Persentase capaian SPM bidang Kesehatan Persentase capaian SPM bidang Kesehatan	-			100 % 100 %	87.990.886.854,00						-	158.475.546.479,00	
	1.02.02.2.01	Penyediaan Fasilitas Pelayanan Kesehatan untuk UKM dan UKP Kewenangan Daerah Kabupaten/Kota	Persentase ketersediaan fasilitas pelayanan kesehatan UKM dan UKP kewenangan daerah Kabupaten kota	-			80 %	22.850.426.300,00			-	1) Pemantauan Kualitas Layanan Pendidikan dan Kesehatan	Fasilitas pelayanan kesehatan	-	37.014.451.542,00	DINAS KESEHATAN
	1.02.02.2.01.0001	Pembangunan Rumah Sakit beserta Sarana dan Prasarana Pendukungnya														
			Jumlah Rumah Sakit Baru yang Memenuhi Rasio Tempat Tidur Terhadap Jumlah Penduduk Minimal 1:1000				2 Unit	15.200.000.000,00	- Kab. Luwu Timur, Semua Kecamatan, Semua Kel/Desa	PENDAPATAN ASLI DAERAH (PAD)	-	1) Pemantauan Kualitas Layanan Pendidikan dan Kesehatan	Fasilitas pelayanan kesehatan		20.000.000.000,00	DINAS KESEHATAN
	1.02.02.2.01.0004	Pembangunan Rumah Dinas Tenaga Kesehatan														
			Jumlah Rumah Dinas Tenaga Kesehatan yang Dibangun				1 Unit	350.000.000,00	- Kab. Luwu Timur, Semua Kecamatan, Semua Kel/Desa	PENDAPATAN ASLI DAERAH (PAD)	-	1) Pemantauan Kualitas Layanan Pendidikan dan Kesehatan	Fasilitas pelayanan kesehatan		500.000.000,00	DINAS KESEHATAN
	1.02.02.2.01.0006	Pengembangan Puskesmas														
			Jumlah Puskesmas yang Ditingkatkan Sarana, Prasarana, Alat Kesehatan dan SDM agar Sesuai Standar				3 Unit	1.050.000.000,00	- Kab. Luwu Timur, Semua Kecamatan, Semua Kel/Desa	PENDAPATAN ASLI DAERAH (PAD)	-	1) Pemantauan Kualitas Layanan Pendidikan dan Kesehatan	Fasilitas pelayanan kesehatan		2.000.000.000,00	DINAS KESEHATAN
	1.02.02.2.01.0009	Rehabilitasi dan Pemeliharaan Puskesmas														
			Jumlah Sarana, Prasarana dan Alat Kesehatan yang Telah Dilakukan Rehabilitasi dan Pemeliharaan Oleh Puskesmas				1 Unit	300.000.000,00	- Kab. Luwu Timur, Towuti, Pekalao	PAJAK DAERAH	-	1) Pemantauan Kualitas Layanan Pendidikan dan Kesehatan	Fasilitas pelayanan kesehatan		1.000.000.000,00	DINAS KESEHATAN
	1.02.02.2.01.0010	Rehabilitasi dan Pemeliharaan Fasilitas Kesehatan Lainnya														
			Jumlah Sarana, Prasarana dan Alat Kesehatan yang Telah Dilakukan Rehabilitasi dan Pemeliharaan oleh Fasilitas Kesehatan Lainnya				7 Unit	1.295.000.000,00	- Kab. Luwu Timur, Semua Kecamatan, Semua Kel/Desa	PENDAPATAN ASLI DAERAH (PAD)	-	1) Pemantauan Kualitas Layanan Pendidikan dan Kesehatan	Fasilitas pelayanan kesehatan		500.000.000,00	DINAS KESEHATAN
	1.02.02.2.01.0014	Pengadaan Alat Kesehatan/Alat Penunjang Medik Fasilitas Pelayanan Kesehatan														

NO	KODE	URUSAN / BIDANG URUSAN / PROGRAM / KEGIATAN / SUB KEGIATAN	INDIKATOR PROGRAM / KEGIATAN / SUB KEGIATAN	TARGET AKHIR PERIODE RENSTRA OPD	REALISASI CAPAIAN RENJA OPD TAHUN 2022	PRAKIRAAN CAPAIAN TARGET RENJA OPD TAHUN 2023	CAPAIAN KINERJA DAN KERANGKA PENDANAAN						KELOMPOK SASARAN	PRAKIRAAN MAJU RENCANA TAHUN 2025		PERANGKAT DAERAH PENANGGUNG JAWAB
							TARGET 2024	PAGU INDIKATIF (Rp)	LOKASI	SUMBER DANA	PRIORITAS			TARGET	PAGU INDIKATIF (Rp)	
											NASIONAL	DAERAH				
1	2	3	4	5	6	7	8	9	10	11	12	13	14	15	16	17
			<i>Jumlah Alat Kesehatan/Alat Penunjang Medik Fasilitas Pelayanan Kesehatan yang Disediakan</i>				18 Unit	828.064.800,00	- Kab. Luwu Timur, Semua Kecamatan, Semua Kel/Desa	PENDAPATAN ASLI DAERAH (PAD)	-	1) Pemantauan Kualitas Layanan Pendidikan dan Kesehatan	Fasilitas pelayanan kesehatan		4.336.765.911,00	DINAS KESEHATAN
	1.02.02.2.01.0015	Pengadaan dan Pemeliharaan Alat Kalibrasi														
			<i>Jumlah Penyediaan dan Pemeliharaan Alat Uji dan Kalibrasi Pada Unit Pemeliharaan Fasilitas Kesehatan Regional/Regional Maintenance Center</i>				480 Unit	150.000.000,00	- Kab. Luwu Timur, Semua Kecamatan, Semua Kel/Desa	PENDAPATAN ASLI DAERAH (PAD)	-	1) Pemantauan Kualitas Layanan Pendidikan dan Kesehatan	Fasilitas pelayanan kesehatan		250.000.000,00	DINAS KESEHATAN
	1.02.02.2.01.0023	Pengadaan Obat, Bahan Habis Pakai, Bahan Medis Habis Pakai,, Vaksin, Makanan dan Minuman di Fasilitas Kesehatan														
			<i>Jumlah Obat, Bahan Habis Pakai, Bahan Medis Habis Pakai, Vaksin, Makanan dan Minuman di Fasilitas Kesehatan yang disediakan</i>				80,01 Paket	3.396.563.000,00	- Kab. Luwu Timur, Semua Kecamatan, Semua Kel/Desa	PENDAPATAN ASLI DAERAH (PAD)	-	1) Pemantauan Kualitas Layanan Pendidikan dan Kesehatan	Fasilitas pelayanan kesehatan		7.750.000.000,00	DINAS KESEHATAN
	1.02.02.2.01.0026	Distribusi Alat Kesehatan, Obat, Bahan Habis Pakai, Bahan Medis Habis Pakai, Vaksin, Makanan dan Minuman ke Fasilitas Kesehatan														
			<i>Jumlah distribusi Alat Kesehatan, Obat, Bahan Habis Pakai, Bahan Medis Habis Pakai, Vaksin, Makanan ke Fasilitas Kesehatan</i>				88,01 Paket	280.798.500,00	- Kab. Luwu Timur, Semua Kecamatan, Semua Kel/Desa	PENDAPATAN ASLI DAERAH (PAD)	-	1) Pemantauan Kualitas Layanan Pendidikan dan Kesehatan	Fasilitas pelayanan kesehatan		677.685.631,00	DINAS KESEHATAN

NO	KODE	URUSAN / BIDANG URUSAN / PROGRAM / KEGIATAN / SUB KEGIATAN	INDIKATOR PROGRAM / KEGIATAN / SUB KEGIATAN	TARGET AKHIR PERIODE RENSTRA OPD	REALISASI CAPAIAN RENJA OPD TAHUN 2022	PRAKIRAAN CAPAIAN TARGET RENJA OPD TAHUN 2023	CAPAIAN KINERJA DAN KERANGKA PENDANAAN						KELOMPOK SASARAN	PRAKIRAAN MAJU RENCANA TAHUN 2025		PERANGKAT DAERAH PENANGGUNG JAWAB
							TARGET 2024	PAGU INDIKATIF (Rp)	LOKASI	SUMBER DANA	PRIORITAS			TARGET	PAGU INDIKATIF (Rp)	
											NASIONAL	DAERAH				
1	2	3	4	5	6	7	8	9	10	11	12	13	14	15	16	17
			<i>Jumlah Ibu Bersalin yang Mendapatkan Pelayanan Kesehatan Sesuai Standar</i>				5540 Orang	5.786.622.000,00	- Kab. Luwu Timur, Semua Kecamatan, Semua Kel/Desa	PENDAPATAN ASLI DAERAH (PAD)	-	1) Pemantauan Kualitas Layanan Pendidikan dan Kesehatan	penyedia pelayanan kesehatan UKM dan UKP		5.786.622.000,00	DINAS KESEHATAN
	1.02.02.2.02.0003	Pengelolaan Pelayanan Kesehatan Bayi Baru Lahir														
			<i>Jumlah Bayi Baru Lahir yang Mendapatkan Pelayanan Kesehatan Sesuai Standar</i>				5540 Orang	40.826.000,00	- Kab. Luwu Timur, Semua Kecamatan, Semua Kel/Desa	PENDAPATAN ASLI DAERAH (PAD)	-	1) Pemantauan Kualitas Layanan Pendidikan dan Kesehatan	penyedia pelayanan kesehatan UKM dan UKP		44.912.352,00	DINAS KESEHATAN
	1.02.02.2.02.0004	Pengelolaan Pelayanan Kesehatan Balita														
			<i>Jumlah Balita yang Mendapatkan Pelayanan Kesehatan Sesuai Standar</i>				24500 Orang	143.607.000,00	- Kab. Luwu Timur, Semua Kecamatan, Semua Kel/Desa	PENDAPATAN ASLI DAERAH (PAD)	-	1) Pemantauan Kualitas Layanan Pendidikan dan Kesehatan	penyedia pelayanan kesehatan UKM dan UKP		157.967.971,00	DINAS KESEHATAN
	1.02.02.2.02.0005	Pengelolaan Pelayanan Kesehatan pada Usia Pendidikan Dasar														
			<i>Jumlah Anak Usia Pendidikan Dasar yang Mendapatkan Pelayanan Kesehatan Sesuai Standar</i>				11336 Orang	80.000.000,00	- Kab. Luwu Timur, Semua Kecamatan, Semua Kel/Desa	PENDAPATAN ASLI DAERAH (PAD)	-	1) Pemantauan Kualitas Layanan Pendidikan dan Kesehatan	penyedia pelayanan kesehatan UKM dan UKP		90.000.000,00	DINAS KESEHATAN
	1.02.02.2.02.0006	Pengelolaan Pelayanan Kesehatan pada Usia Produktif														
			<i>Jumlah Penduduk Usia Produktif yang Mendapatkan Pelayanan Kesehatan Sesuai Standar</i>				111885 Orang	249.330.000,00	- Kab. Luwu Timur, Semua Kecamatan, Semua Kel/Desa	PENDAPATAN ASLI DAERAH (PAD)	-	1) Pemantauan Kualitas Layanan Pendidikan dan Kesehatan	penyedia pelayanan kesehatan UKM dan UKP		4.168.811.790,00	DINAS KESEHATAN
	1.02.02.2.02.0007	Pengelolaan Pelayanan Kesehatan pada Usia Lanjut														
			<i>Jumlah Penduduk Usia Lanjut yang Mendapatkan Pelayanan Kesehatan Sesuai Standar</i>				16500 Orang	102.669.800,00	- Kab. Luwu Timur, Semua Kecamatan, Semua Kel/Desa	PENDAPATAN ASLI DAERAH (PAD)	-	1) Pemantauan Kualitas Layanan Pendidikan dan Kesehatan	penyedia pelayanan kesehatan UKM dan UKP		112.936.875,00	DINAS KESEHATAN
	1.02.02.2.02.0008	Pengelolaan Pelayanan Kesehatan Penderita Hipertensi														

NO	KODE	URUSAN / BIDANG URUSAN / PROGRAM / KEGIATAN / SUB KEGIATAN	INDIKATOR PROGRAM / KEGIATAN / SUB KEGIATAN	TARGET AKHIR PERIODE RENSTRA OPD	REALISASI CAPAIAN RENJA OPD TAHUN 2022	PRAKIRAAN CAPAIAN TARGET RENJA OPD TAHUN 2023	CAPAIAN KINERJA DAN KERANGKA PENDANAAN						KELOMPOK SASARAN	PRAKIRAAN MAJU RENCANA TAHUN 2025		PERANGKAT DAERAH PENANGGUNG JAWAB
							TARGET 2024	PAGU INDIKATIF (Rp)	LOKASI	SUMBER DANA	PRIORITAS			TARGET	PAGU INDIKATIF (Rp)	
											NASIONAL	DAERAH				
1	2	3	4	5	6	7	8	9	10	11	12	13	14	15	16	17
			<i>Jumlah Penderita Hipertensi yang Mendapatkan Pelayanan Kesehatan Sesuai Standar</i>				27495 Orang	38.730.199,00	- Kab. Luwu Timur, Semua Kecamatan, Semua Kel/Desa	PENDAPATAN ASLI DAERAH (PAD)	-	1) Pemantauan Kualitas Layanan Pendidikan dan Kesehatan	penyedia pelayanan kesehatan UKM dan UKP		42.605.310,00	DINAS KESEHATAN
	1.02.02.2.02.0009	Pengelolaan Pelayanan Kesehatan Penderita Diabetes Melitus														
			<i>Jumlah Penderita Diabetes Melitus yang Mendapatkan Pelayanan Kesehatan Sesuai Standar</i>				2419 Orang	38.731.850,00	- Kab. Luwu Timur, Semua Kecamatan, Semua Kel/Desa	PENDAPATAN ASLI DAERAH (PAD)	-	1) Pemantauan Kualitas Layanan Pendidikan dan Kesehatan	penyedia pelayanan kesehatan UKM dan UKP		42.605.310,00	DINAS KESEHATAN
	1.02.02.2.02.0010	Pengelolaan Pelayanan Kesehatan Orang dengan Gangguan Jiwa Berat														
			<i>Jumlah Orang yang Mendapatkan Pelayanan Kesehatan Orang dengan Gangguan Jiwa Berat Sesuai Standar</i>				395 Orang	128.126.650,00	- Kab. Luwu Timur, Semua Kecamatan, Semua Kel/Desa	PENDAPATAN ASLI DAERAH (PAD)	-	1) Pemantauan Kualitas Layanan Pendidikan dan Kesehatan	penyedia pelayanan kesehatan UKM dan UKP		140.939.590,00	DINAS KESEHATAN
	1.02.02.2.02.0011	Pengelolaan Pelayanan Kesehatan Orang Terduga Tuberkulosis														
			<i>Jumlah Orang Terduga Menderita Tuberkulosis yang Mendapatkan Pelayanan Sesuai Standar</i>				353 Orang	229.615.000,00	- Kab. Luwu Timur, Semua Kecamatan, Semua Kel/Desa	PENDAPATAN ASLI DAERAH (PAD)	-	1) Pemantauan Kualitas Layanan Pendidikan dan Kesehatan	penyedia pelayanan kesehatan UKM dan UKP		279.625.698,00	DINAS KESEHATAN
	1.02.02.2.02.0012	Pengelolaan Pelayanan Kesehatan Orang dengan Risiko Terinfeksi HIV														
			<i>Jumlah Orang Terduga Menderita HIV yang Mendapatkan Pelayanan Sesuai Standar</i>				5500 Orang	236.565.000,00	- Kab. Luwu Timur, Semua Kecamatan, Semua Kel/Desa	PENDAPATAN ASLI DAERAH (PAD)	-	1) Pemantauan Kualitas Layanan Pendidikan dan Kesehatan	penyedia pelayanan kesehatan UKM dan UKP		252.866.026,00	DINAS KESEHATAN
	1.02.02.2.02.0014	Pengelolaan Pelayanan Kesehatan bagi Penduduk Terdampak Krisis Kesehatan Akibat Bencana dan/atau Berpotensi Bencana														
			<i>Jumlah Dokumen Hasil Pengelolaan Pelayanan Kesehatan bagi Penduduk Terdampak Krisis Kesehatan Akibat Bencana dan/atau Berpotensi Bencana Sesuai Standar</i>				100 Dokumen	98.691.670,00	- Kab. Luwu Timur, Semua Kecamatan, Semua Kel/Desa	PENDAPATAN ASLI DAERAH (PAD)	-	1) Pemantauan Kualitas Layanan Pendidikan dan Kesehatan	penyedia pelayanan kesehatan UKM dan UKP		192.169.770,00	DINAS KESEHATAN
	1.02.02.2.02.0015	Pengelolaan Pelayanan Kesehatan Gizi Masyarakat														

NO	KODE	URUSAN / BIDANG URUSAN / PROGRAM / KEGIATAN / SUB KEGIATAN	INDIKATOR PROGRAM / KEGIATAN / SUB KEGIATAN	TARGET AKHIR PERIODE RENSTRA OPD	REALISASI CAPAIAN RENJA OPD TAHUN 2022	PRAKIRAAN CAPAIAN TARGET RENJA OPD TAHUN 2023	CAPAIAN KINERJA DAN KERANGKA PENDANAAN					KELOMPOK SASARAN	PRAKIRAAN MAJU RENCANA TAHUN 2025		PERANGKAT DAERAH PENANGGUNG JAWAB	
							TARGET 2024	PAGU INDIKATIF (Rp)	LOKASI	SUMBER DANA	PRIORITAS		TARGET	PAGU INDIKATIF (Rp)		
											NASIONAL					DAERAH
1	2	3	4	5	6	7	8	9	10	11	12	13	14	15	16	17
			<i>Jumlah Dokumen Hasil Pengelolaan Pelayanan Kesehatan Gizi Masyarakat</i>				510 Dokumen	253.126.435,00	- Kab. Luwu Timur, Semua Kecamatan, Semua Kel/Desa	PENDAPATAN ASLI DAERAH (PAD)	-	1) Pemantauan Kualitas Layanan Pendidikan dan Kesehatan	penyedia pelayanan kesehatan UKM dan UKP		255.524.121,00	DINAS KESEHATAN
	1.02.02.2.02.0016	Pengelolaan Pelayanan Kesehatan Kerja dan Olahraga														
			<i>Jumlah Dokumen Hasil Pengelolaan Pelayanan Kesehatan Kerja dan Olahraga</i>				18 Dokumen	86.583.000,00	- Kab. Luwu Timur, Semua Kecamatan, Semua Kel/Desa	PENDAPATAN ASLI DAERAH (PAD)	-	1) Pemantauan Kualitas Layanan Pendidikan dan Kesehatan	penyedia pelayanan kesehatan UKM dan UKP		124.768.500,00	DINAS KESEHATAN
	1.02.02.2.02.0017	Pengelolaan Pelayanan Kesehatan Lingkungan														
			<i>Jumlah Dokumen Hasil Pengelolaan Pelayanan Kesehatan Lingkungan</i>				80 Dokumen	190.668.000,00	- Kab. Luwu Timur, Semua Kecamatan, Semua Kel/Desa	PENDAPATAN ASLI DAERAH (PAD)	-	1) Pemantauan Kualitas Layanan Pendidikan dan Kesehatan	penyedia pelayanan kesehatan UKM dan UKP		363.925.000,00	DINAS KESEHATAN
	1.02.02.2.02.0018	Pengelolaan Pelayanan Promosi Kesehatan														
			<i>Jumlah Dokumen Hasil Pengelolaan Pelayanan Promosi Kesehatan</i>				40 Dokumen	171.851.000,00	- Kab. Luwu Timur, Semua Kecamatan, Semua Kel/Desa	PENDAPATAN ASLI DAERAH (PAD)	-	1) Pemantauan Kualitas Layanan Pendidikan dan Kesehatan	penyedia pelayanan kesehatan UKM dan UKP		300.000.000,00	DINAS KESEHATAN
	1.02.02.2.02.0019	Pengelolaan Pelayanan Kesehatan Tradisional, Akupuntur, Asuhan Mandiri, dan Tradisional Lainnya														
			<i>Jumlah Dokumen Hasil Pengelolaan Pelayanan Kesehatan Tradisional, Akupuntur, Asuhan Mandiri dan Tradisional Lainnya</i>				18 Dokumen	41.660.500,00	- Kab. Luwu Timur, Semua Kecamatan, Semua Kel/Desa	PENDAPATAN ASLI DAERAH (PAD)	-	1) Pemantauan Kualitas Layanan Pendidikan dan Kesehatan	penyedia pelayanan kesehatan UKM dan UKP		63.888.000,00	DINAS KESEHATAN
	1.02.02.2.02.0020	Pengelolaan Surveilans Kesehatan														
			<i>Jumlah Dokumen Hasil Pengelolaan Surveilans Kesehatan</i>				10 Dokumen	386.866.000,00	- Kab. Luwu Timur, Semua Kecamatan, Semua Kel/Desa	PENDAPATAN ASLI DAERAH (PAD)	-	1) Pemantauan Kualitas Layanan Pendidikan dan Kesehatan	penyedia pelayanan kesehatan UKM dan UKP		45.000.000,00	DINAS KESEHATAN
	1.02.02.2.02.0025	Pelayanan Kesehatan Penyakit Menular dan Tidak Menular														

NO	KODE	URUSAN / BIDANG URUSAN / PROGRAM / KEGIATAN / SUB KEGIATAN	INDIKATOR PROGRAM / KEGIATAN / SUB KEGIATAN	TARGET AKHIR PERIODE RENSTRA OPD	REALISASI CAPAIAN RENJA OPD TAHUN 2022	PRAKIRAAN CAPAIAN TARGET RENJA OPD TAHUN 2023	CAPAIAN KINERJA DAN KERANGKA PENDANAAN						KELOMPOK SASARAN	PRAKIRAAN MAJU RENCANA TAHUN 2025		PERANGKAT DAERAH PENANGGUNG JAWAB
							TARGET 2024	PAGU INDIKATIF (Rp)	LOKASI	SUMBER DANA	PRIORITAS			TARGET	PAGU INDIKATIF (Rp)	
											NASIONAL	DAERAH				
1	2	3	4	5	6	7	8	9	10	11	12	13	14	15	16	17
			<i>Jumlah Dokumen Hasil Pelayanan Kesehatan Penyakit Menular dan Tidak Menular</i>				20 Dokumen	500.960.000,00	- Kab. Luwu Timur, Semua Kecamatan, Semua Kel/Desa	PENDAPATAN ASLI DAERAH (PAD)	-	1) Pemantauan Kualitas Layanan Pendidikan dan Kesehatan	penyedia pelayanan kesehatan UKM dan UKP		757.980.000,00	DINAS KESEHATAN
	1.02.02.2.02.0026	Pengelolaan Jaminan Kesehatan Masyarakat														
			<i>Jumlah Dokumen Hasil Pengelolaan Jaminan Kesehatan Masyarakat</i>				113247 Dokumen	55.189.659.400,00	- Kab. Luwu Timur, Semua Kecamatan, Semua Kel/Desa	PENDAPATAN ASLI DAERAH (PAD)	-	1) Pemantauan Kualitas Layanan Pendidikan dan Kesehatan	penyedia pelayanan kesehatan UKM dan UKP		75.703.590.200,00	DINAS KESEHATAN
	1.02.02.2.02.0029	Penyelenggaraan Kabupaten/Kota Sehat														
			<i>Jumlah Dokumen Hasil Penyelenggaraan Kabupaten/Kota Sehat</i>				11 Dokumen	193.265.000,00	- Kab. Luwu Timur, Semua Kecamatan, Semua Kel/Desa	PENDAPATAN ASLI DAERAH (PAD)	-	1) Pemantauan Kualitas Layanan Pendidikan dan Kesehatan	penyedia pelayanan kesehatan UKM dan UKP		383.925.500,00	DINAS KESEHATAN
	1.02.02.2.02.0033	Operasional Pelayanan Puskesmas														
			<i>Jumlah Dokumen Operasional Pelayanan Puskesmas</i>				18 Dokumen	166.908.500,00	- Kab. Luwu Timur, Semua Kecamatan, Semua Kel/Desa	PENDAPATAN ASLI DAERAH (PAD)	-	5. Pembangunan manusia 1) Pemantauan Kualitas Layanan Pendidikan dan Kesehatan	penyedia pelayanan kesehatan UKM dan UKP		30.011.741.134,00	DINAS KESEHATAN
	1.02.02.2.02.0035	Pelaksanaan Akreditasi Fasilitas Kesehatan di Kabupaten/Kota														
			<i>Jumlah Fasilitas Kesehatan yang Terakreditasi di Kabupaten/Kota</i>				18 Unit	204.788.800,00	- Kab. Luwu Timur, Semua Kecamatan, Semua Kel/Desa	PENDAPATAN ASLI DAERAH (PAD)	-	1) Pemantauan Kualitas Layanan Pendidikan dan Kesehatan	penyedia pelayanan kesehatan UKM dan UKP		1.350.000.000,00	DINAS KESEHATAN
	1.02.02.2.02.0038	Penyediaan dan Pengelolaan Sistem Penanganan Gawat Darurat Terpadu (SPGDT)														
			<i>Jumlah Public Safety Center (PSC 119) Tersedia, Terkelola dan Terintegrasi Dengan Rumah Sakit Dalam Satu Sistem Penanganan Gawat Darurat Terpadu (SPGDT)</i>				18 Unit	219.999.850,00	- Kab. Luwu Timur, Semua Kecamatan, Semua Kel/Desa	PENDAPATAN ASLI DAERAH (PAD)	-	1) Pemantauan Kualitas Layanan Pendidikan dan Kesehatan	penyedia pelayanan kesehatan UKM dan UKP		240.000.000,00	DINAS KESEHATAN

NO	KODE	URUSAN / BIDANG URUSAN / PROGRAM / KEGIATAN / SUB KEGIATAN	INDIKATOR PROGRAM / KEGIATAN / SUB KEGIATAN	TARGET AKHIR PERIODE RENSTRA OPD	REALISASI CAPAIAN RENJA OPD TAHUN 2022	PRAKIRAAN CAPAIAN TARGET RENJA OPD TAHUN 2023	CAPAIAN KINERJA DAN KERANGKA PENDANAAN						KELOMPOK SASARAN	PRAKIRAAN MAJU RENCANA TAHUN 2025		PERANGKAT DAERAH PENANGGUNG JAWAB
							TARGET 2024	PAGU INDIKATIF (Rp)	LOKASI	SUMBER DANA	PRIORITAS			TARGET	PAGU INDIKATIF (Rp)	
											NASIONAL	DAERAH				
1	2	3	4	5	6	7	8	9	10	11	12	13	14	15	16	17
	1.02.02.2.03	Penyelenggaraan Sistem Informasi Kesehatan Secara Terintegrasi	Persentase data sarana dan prasarana FKTP yang dimutakhirkan (%)	-			75.01 %	45.000.000,00			-	1) Pemantauan Kualitas Layanan Pendidikan dan Kesehatan	sarana dan prasarana informasi kesehatan	-	90.000.000,00	DINAS KESEHATAN
	1.02.02.2.03.0002	Pengelolaan Sistem Informasi Kesehatan														
			Jumlah Dokumen Hasil Pengelolaan Sistem Informasi Kesehatan				1 Dokumen	45.000.000,00	- Kab. Luwu Timur, Semua Kecamatan, Semua Kel/Desa	PENDAPATAN ASLI DAERAH (PAD)	-	1) Pemantauan Kualitas Layanan Pendidikan dan Kesehatan	sarana dan prasarana informasi kesehatan		90.000.000,00	DINAS KESEHATAN
	1.02.02.2.04	Penerbitan Izin Rumah Sakit Kelas C, D dan Fasilitas Pelayanan Kesehatan Tingkat Daerah Kabupaten/Kota	Persentase izin rumah sakit kelas C, D dan fasilitas pelayanan kesehatan tingkat daerah kabupaten/kota yang diterbitkan (%)	-			100 %	16.800.000,00			-	1) Pemantauan Kualitas Layanan Pendidikan dan Kesehatan	Rumah sakit dan klinik	-	130.000.000,00	DINAS KESEHATAN
	1.02.02.2.04.0001	Pengendalian dan Pengawasan serta Tindak Lanjut Pengawasan Perizinan Rumah Sakit Kelas C, D dan Fasilitas Pelayanan Kesehatan Lainnya														
			Jumlah Rumah Sakit Kelas C, D dan Fasilitas Pelayanan Kesehatan yang Dikendalikan, Diawasi dan Ditindaklanjuti Perizinannya				2 Unit	16.800.000,00	- Kab. Luwu Timur, Semua Kecamatan, Semua Kel/Desa	PENDAPATAN ASLI DAERAH (PAD)	-	1) Pemantauan Kualitas Layanan Pendidikan dan Kesehatan	Rumah sakit dan klinik		130.000.000,00	DINAS KESEHATAN
3.	1.02.03	PROGRAM PENINGKATAN KAPASITAS SUMBER DAYA MANUSIA KESEHATAN	Persentase tenaga kesehatan yang berkompeten (%)	-			82,41 %	5.937.828.000,00						-	5.853.100.000,00	
	1.02.03.2.01	Pemberian Izin Praktik Tenaga Kesehatan di Wilayah Kabupaten/Kota	Persentase kepemilikan SIK/ SIP bagi tenaga kesehatan yang memberikan pelayanan (%)	-			100 %	55.730.500,00			-	1) Pemantauan Kualitas Layanan Pendidikan dan Kesehatan	Tenaga kesehatan	-	35.000.000,00	DINAS KESEHATAN
	1.02.03.2.01.0001	Pengendalian Perizinan Praktik Tenaga Kesehatan														
			Jumlah Dokumen Hasil Pengendalian Perizinan Praktik Tenaga Kesehatan				372 Dokumen	55.730.500,00	- Kab. Luwu Timur, Semua Kecamatan, Semua Kel/Desa	PENDAPATAN ASLI DAERAH (PAD)	-	1) Pemantauan Kualitas Layanan Pendidikan dan Kesehatan	Tenaga kesehatan		35.000.000,00	DINAS KESEHATAN
	1.02.03.2.02	Perencanaan Kebutuhan dan Pendayagunaan Sumber Daya Manusia Kesehatan untuk UKP dan UKM di Wilayah Kabupaten/Kota	Persentase rata - rata distribusi pemerataan sumber daya manusia kesehatan (%)	-			100 %	5.226.000.000,00			-	1) Pemantauan Kualitas Layanan Pendidikan dan Kesehatan	tenaga kesehatan	-	5.468.100.000,00	DINAS KESEHATAN

NO	KODE	URUSAN / BIDANG URUSAN / PROGRAM / KEGIATAN / SUB KEGIATAN	INDIKATOR PROGRAM / KEGIATAN / SUB KEGIATAN	TARGET AKHIR PERIODE RENSTRA OPD	REALISASI CAPAIAN RENJA OPD TAHUN 2022	PRAKIRAAN CAPAIAN TARGET RENJA OPD TAHUN 2023	CAPAIAN KINERJA DAN KERANGKA PENDANAAN					KELOMPOK SASARAN	PRAKIRAAN MAJU RENCANA TAHUN 2025		PERANGKAT DAERAH PENANGGUNG JAWAB	
							TARGET 2024	PAGU INDIKATIF (Rp)	LOKASI	SUMBER DANA	PRIORITAS		TARGET	PAGU INDIKATIF (Rp)		
											NASIONAL					DAERAH
1	2	3	4	5	6	7	8	9	10	11	12	13	14	15	16	17
	1.02.03.2.02.0001	Perencanaan dan Distribusi serta Pemerataan Sumber Daya Manusia Kesehatan														
			<i>Jumlah Dokumen Hasil Perencanaan dan Distribusi serta Pemerataan Sumber Daya Manusia Kesehatan</i>				312 Dokumen	5.226.000.000,00	- Kab. Luwu Timur, Semua Kecamatan, Semua Kel/Desa	PENDAPATAN ASLI DAERAH (PAD)	-	1) Pemantauan Kualitas Layanan Pendidikan dan Kesehatan	tenaga kesehatan		5.468.100.000,00	DINAS KESEHATAN
	1.02.03.2.03	Pengembangan Mutu dan Peningkatan Kompetensi Teknis Sumber Daya Manusia Kesehatan Tingkat Daerah Kabupaten/Kota	<i>Persentase SDM yang ditingkatkan kompetensinya (%)</i>	-			100 %	656.097.500,00			-	1) Pemantauan Kualitas Layanan Pendidikan dan Kesehatan	Tenaga kesehatan	-	350.000.000,00	DINAS KESEHATAN
	1.02.03.2.03.0001	Pengembangan Mutu dan Peningkatan Kompetensi Teknis Sumber Daya Manusia Kesehatan Tingkat Daerah Kabupaten/Kota														
			<i>Jumlah Sumber Daya Manusia Kesehatan Tingkat Daerah Kabupaten/Kota yang Ditingkatkan Mutu dan Kompetensinya</i>				100 Orang	656.097.500,00	- Kab. Luwu Timur, Semua Kecamatan, Semua Kel/Desa	PENDAPATAN ASLI DAERAH (PAD)	-	1) Pemantauan Kualitas Layanan Pendidikan dan Kesehatan	Tenaga kesehatan		350.000.000,00	DINAS KESEHATAN
4.	1.02.04	PROGRAM SEDIAAN FARMASI, ALAT KESEHATAN DAN MAKANAN MINUMAN	<i>Persentase sarana pelayanan kefarmasian dan sarana produksi IRTP yang memenuhi ketentuan dan persyaratan perizinan (%)</i>	-			71.01 %	524.572.800,00						-	879.013.429,00	
	1.02.04.2.01	Pemberian Izin Apotek, Toko Obat, Toko Alat Kesehatan dan Optikal, Usaha Mikro Obat Tradisional (UMOT)	<i>Persentase fasilitas pelayanan farmasian yang memenuhi standar dan persyaratan perizinan (%)</i>	-			95.01 %	137.450.000,00			-	5. Pembangunan manusia 1) Pemantauan Kualitas Layanan Pendidikan dan Kesehatan	sarana kefarmasian	-	146.997.104,00	DINAS KESEHATAN
	1.02.04.2.01.0001	Pengendalian dan Pengawasan serta Tindak Lanjut Pengawasan Perizinan Apotek, Toko Obat, Toko Alat Kesehatan, dan Optikal, Usaha Mikro Obat Tradisional (UMOT)														
			<i>Jumlah Dokumen Hasil Pengendalian dan Pengawasan serta Tindak Lanjut Pengawasan Perizinan Apotek, Toko Obat, Toko Alat Kesehatan, dan Optikal, Usaha Mikro Obat Tradisional (UMOT)</i>				56 Dokumen	137.450.000,00	- Kab. Luwu Timur, Semua Kecamatan, Semua Kel/Desa	PENDAPATAN ASLI DAERAH (PAD)	-	5. Pembangunan manusia 1) Pemantauan Kualitas Layanan Pendidikan dan Kesehatan	sarana kefarmasian		146.997.104,00	DINAS KESEHATAN
	1.02.04.2.03	Penerbitan Sertifikat Produksi Pangan Industri Rumah Tangga dan Nomor P-IRT sebagai Izin Produksi, untuk Produk Makanan Minuman Tertentu yang Dapat Diproduksi oleh Industri Rumah Tangga	<i>Persentase sarana produksi IRTP yang memenuhi ketentuan (%)</i>	-			47.01 %	387.122.800,00			-	1) Pemantauan Kualitas Layanan Pendidikan dan Kesehatan	saran produksi industri rumah tangga	-	732.016.325,00	DINAS KESEHATAN

NO	KODE	URUSAN / BIDANG URUSAN / PROGRAM / KEGIATAN / SUB KEGIATAN	INDIKATOR PROGRAM / KEGIATAN / SUB KEGIATAN	TARGET AKHIR PERIODE RENSTRA OPD	REALISASI CAPAIAN RENJA OPD TAHUN 2022	PRAKIRAAN CAPAIAN TARGET RENJA OPD TAHUN 2023	CAPAIAN KINERJA DAN KERANGKA PENDANAAN						KELOMPOK SASARAN	PRAKIRAAN MAJU RENCANA TAHUN 2025		PERANGKAT DAERAH PENANGGUNG JAWAB
							TARGET 2024	PAGU INDIKATIF (Rp)	LOKASI	SUMBER DANA	PRIORITAS			TARGET	PAGU INDIKATIF (Rp)	
											NASIONAL	DAERAH				
1	2	3	4	5	6	7	8	9	10	11	12	13	14	15	16	17
	1.02.04.2.03.0001	Pengendalian dan Pengawasan serta Tindak Lanjut Pengawasan Sertifikat Produksi Pangan Industri Rumah Tangga dan Nomor P-IRT sebagai Izin Produksi, untuk Produk Makanan Minuman Tertentu yang Dapat Diproduksi oleh Industri Rumah Tangga														
			<i>Jumlah Dokumen Hasil Pengendalian dan Pengawasan serta Tindak Lanjut Pengawasan Sertifikat Produksi Pangan Industri Rumah Tangga dan Nomor P-IRT sebagai Izin Produksi, untuk Produk Makanan Minuman Tertentu yang Dapat Diproduksi oleh Industri Rumah Tangga</i>				85 Dokumen	387.122.800,00	- Kab. Luwu Timur, Semua Kecamatan, Semua Kel/Desa	PENDAPATAN ASLI DAERAH (PAD)	-	1) Pemantauan Kualitas Layanan Pendidikan dan Kesehatan	saran produksi industri rumah tangga		732.016.325,00	DINAS KESEHATAN
5.	1.02.05	PROGRAM PEMBERDAYAAN MASYARAKAT BIDANG KESEHATAN	Persentase desa/ kelurahan siaga aktif (%)	-			100 %	126.619.000,00						-	200.000.000,00	
	1.02.05.2.03	Pengembangan dan Pelaksanaan Upaya Kesehatan Bersumber Daya Masyarakat (UKBM) Tingkat Daerah Kabupaten/Kota	<i>Jumlah desa/ kelurahan yang melaksanakan UKBM (Desa/kelurahan)</i>	-			127 Desa/Kelurahan	126.619.000,00			-	1) Pemantauan Kualitas Layanan Pendidikan dan Kesehatan	desa dan kelurahan dan UKBM	-	200.000.000,00	DINAS KESEHATAN
	1.02.05.2.03.0001	Bimbingan Teknis dan Supervisi Pengembangan dan Pelaksanaan Upaya Kesehatan Bersumber Daya Masyarakat (UKBM)														
			<i>Jumlah Dokumen Hasil Bimbingan Teknis dan Supervisi Upaya Kesehatan Bersumber Daya Masyarakat (UKBM)</i>				276 Dokumen	126.619.000,00	- Kab. Luwu Timur, Semua Kecamatan, Semua Kel/Desa	PENDAPATAN ASLI DAERAH (PAD)	-	1) Pemantauan Kualitas Layanan Pendidikan dan Kesehatan	desa dan kelurahan dan UKBM		200.000.000,00	DINAS KESEHATAN
	-	-						2.620.000.000,00							2.176.000.000,00	
1.	-	-	-	100 %			-	2.620.000.000,00						100 %	2.176.000.000,00	
	-	-	-	-			-	2.620.000.000,00			-	5. Pembangunan manusia 1) Pemantauan Kualitas Layanan Pendidikan dan Kesehatan	-	-	2.176.000.000,00	DINAS KESEHATAN
	-	-														
			<i>Jumlah Prasarana Fasilitas Pelayanan Kesehatan yang Disediakan</i>				4 Unit	2.620.000.000,00	- Kab. Luwu Timur, Semua Kecamatan, Semua Kel/Desa	PENDAPATAN ASLI DAERAH (PAD)	-	5. Pembangunan manusia 1) Pemantauan Kualitas Layanan Pendidikan dan Kesehatan	-		2.176.000.000,00	DINAS KESEHATAN
		PUSKESMAS BURAU							3.610.075.500,00						3.790.579.275,00	

NO	KODE	URUSAN / BIDANG URUSAN / PROGRAM / KEGIATAN / SUB KEGIATAN	INDIKATOR PROGRAM / KEGIATAN / SUB KEGIATAN	TARGET AKHIR PERIODE RENSTRA OPD	REALISASI CAPAIAN RENJA OPD TAHUN 2022	PRAKIRAAN CAPAIAN TARGET RENJA OPD TAHUN 2023	CAPAIAN KINERJA DAN KERANGKA PENDANAAN					KELOMPOK SASARAN	PRAKIRAAN MAJU RENCANA TAHUN 2025		PERANGKAT DAERAH PENANGGUNG JAWAB	
							TARGET 2024	PAGU INDIKATIF (Rp)	LOKASI	SUMBER DANA	PRIORITAS		TARGET	PAGU INDIKATIF (Rp)		
											NASIONAL					DAERAH
1	2	3	4	5	6	7	8	9	10	11	12	13	14	15	16	17
	1	URUSAN PEMERINTAHAN WAJIB YANG BERKAITAN DENGAN PELAYANAN DASAR						3.610.075.500,00							3.790.579.275,00	
	1.02	URUSAN PEMERINTAHAN BIDANG KESEHATAN						3.610.075.500,00							3.790.579.275,00	
1.	1.02.02	PROGRAM PEMENUHAN UPAYA KESEHATAN PERORANGAN DAN UPAYA KESEHATAN MASYARAKAT	<i>Persentase capaian SPM bidang Kesehatan</i>	-			100 %	3.593.875.500,00						-	3.773.569.275,00	
	1.02.02.2.01	Penyediaan Fasilitas Pelayanan Kesehatan untuk UKM dan UKP Kewenangan Daerah Kabupaten/Kota	<i>Persentase ketersediaan fasilitas pelayanan kesehatan UKM dan UKP kewenangan daerah Kabupaten kota (%)</i>	-			80.01 %	9.732.000,00			-	5. Pembangunan manusia 1) Pemantapan Kualitas Layanan Pendidikan dan Kesehatan	-	-	10.218.600,00	PUSKESMAS BURAU
	1.02.02.2.01.0020	Pemeliharaan Rutin dan Berkala Alat Kesehatan/Alat Penunjang Medik Fasilitas Pelayanan Kesehatan														
			<i>Jumlah Alat Kesehatan/Alat Penunjang Medik Fasilitas Layanan Kesehatan yang Terpelihara Sesuai Standar</i>				57 Unit	9.732.000,00	- Kab. Luwu Timur, Burau, Burau - Kab. Luwu Timur, Burau, Jalajja - Kab. Luwu Timur, Burau, Lauwo - Kab. Luwu Timur, Burau, Lumbewe - Kab. Luwu Timur, Burau, Batu Putih - Kab. Luwu Timur, Burau, Lagego - Kab. Luwu Timur, Burau, Cendana - Kab. Luwu Timur, Burau, Burau Pantai - Kab. Luwu Timur, Burau, Kalatiri	DAK NON FISIK-BOKKB-BOK	-	5. Pembangunan manusia 1) Pemantapan Kualitas Layanan Pendidikan dan Kesehatan	-		10.218.600,00	PUSKESMAS BURAU

NO	KODE	URUSAN / BIDANG URUSAN / PROGRAM / KEGIATAN / SUB KEGIATAN	INDIKATOR PROGRAM / KEGIATAN / SUB KEGIATAN	TARGET AKHIR PERIODE RENSTRA OPD	REALISASI CAPAIAN RENJA OPD TAHUN 2022	PRAKIRAAN CAPAIAN TARGET RENJA OPD TAHUN 2023	CAPAIAN KINERJA DAN KERANGKA PENDANAAN					KELOMPOK SASARAN	PRAKIRAAN MAJU RENCANA TAHUN 2025		PERANGKAT DAERAH PENANGGUNG JAWAB	
							TARGET 2024	PAGU INDIKATIF (Rp)	LOKASI	SUMBER DANA	PRIORITAS		TARGET	PAGU INDIKATIF (Rp)		
											NASIONAL					DAERAH
1	2	3	4	5	6	7	8	9	10	11	12	13	14	15	16	17
			<i>Jumlah Ibu Hamil yang Mendapatkan Pelayanan Kesehatan Sesuai Standar</i>				397 Orang	70.290.000,00	- Kab. Luwu Timur, Burau, Burau - Kab. Luwu Timur, Burau, Jalajja - Kab. Luwu Timur, Burau, Lauwo - Kab. Luwu Timur, Burau, Lumbewe - Kab. Luwu Timur, Burau, Batu Putih - Kab. Luwu Timur, Burau, Lagego - Kab. Luwu Timur, Burau, Cendana - Kab. Luwu Timur, Burau, Burau Pantai - Kab. Luwu Timur, Burau, Kalatiri	DAK NON FISIK- BOKKB-BOK	-	5. Peman- gunan manusia 1) Pemanta- pan Kualitas Layanan Pendidikan dan Kesehatan	-		73.804.500,00	PUSKESMAS BURAU
	1.02.02.2.02.0004	Pengelolaan Pelayanan Kesehatan Balita														
			<i>Jumlah Balita yang Mendapatkan Pelayanan Kesehatan Sesuai Standar</i>				2031 Orang	57.850.000,00	- Kab. Luwu Timur, Burau, Burau - Kab. Luwu Timur, Burau, Jalajja - Kab. Luwu Timur, Burau, Lauwo - Kab. Luwu Timur, Burau, Lumbewe - Kab. Luwu Timur, Burau, Batu Putih - Kab. Luwu Timur, Burau, Lagego - Kab. Luwu Timur, Burau, Cendana - Kab. Luwu Timur, Burau, Burau Pantai - Kab. Luwu Timur, Burau, Kalatiri	DAK NON FISIK- BOKKB-BOK	-	5. Peman- gunan manusia 1) Pemanta- pan Kualitas Layanan Pendidikan dan Kesehatan	-		60.742.500,00	PUSKESMAS BURAU
	1.02.02.2.02.0005	Pengelolaan Pelayanan Kesehatan pada Usia Pendidikan Dasar														

NO	KODE	URUSAN / BIDANG URUSAN / PROGRAM / KEGIATAN / SUB KEGIATAN	INDIKATOR PROGRAM / KEGIATAN / SUB KEGIATAN	TARGET AKHIR PERIODE RENSTRA OPD	REALISASI CAPAIAN RENJA OPD TAHUN 2022	PRAKIRAAN CAPAIAN TARGET RENJA OPD TAHUN 2023	CAPAIAN KINERJA DAN KERANGKA PENDANAAN						KELOMPOK SASARAN	PRAKIRAAN MAJU RENCANA TAHUN 2025		PERANGKAT DAERAH PENANGGUNG JAWAB
							TARGET 2024	PAGU INDIKATIF (Rp)	LOKASI	SUMBER DANA	PRIORITAS			TARGET	PAGU INDIKATIF (Rp)	
											NASIONAL	DAERAH				
1	2	3	4	5	6	7	8	9	10	11	12	13	14	15	16	17
			<i>Jumlah Anak Usia Pendidikan Dasar yang Mendapatkan Pelayanan Kesehatan Sesuai Standar</i>				2094 Orang	75.335.000,00	- Kab. Luwu Timur, Burau, Burau - Kab. Luwu Timur, Burau, Jalajja - Kab. Luwu Timur, Burau, Lauwo - Kab. Luwu Timur, Burau, Lumbewe - Kab. Luwu Timur, Burau, Batu Putih - Kab. Luwu Timur, Burau, Lagego - Kab. Luwu Timur, Burau, Cendana - Kab. Luwu Timur, Burau, Burau Pantai - Kab. Luwu Timur, Burau, Kalatiri	DAK NON FISIK-BOKKB-BOK	-	5. Pemanfaatan manusia 1) Pemanfaatan Kualitas Layanan Pendidikan dan Kesehatan	-		79.101.750,00	PUSKESMAS BURAU
	1.02.02.2.02.0006	Pengelolaan Pelayanan Kesehatan pada Usia Produktif														
			<i>Jumlah Penduduk Usia Produktif yang Mendapatkan Pelayanan Kesehatan Sesuai Standar</i>				8429 Orang	17.810.000,00	- Kab. Luwu Timur, Burau, Burau - Kab. Luwu Timur, Burau, Jalajja - Kab. Luwu Timur, Burau, Lauwo - Kab. Luwu Timur, Burau, Lumbewe - Kab. Luwu Timur, Burau, Batu Putih - Kab. Luwu Timur, Burau, Lagego - Kab. Luwu Timur, Burau, Cendana - Kab. Luwu Timur, Burau, Burau Pantai - Kab. Luwu Timur, Burau, Kalatiri	DAK NON FISIK-BOKKB-BOK	-	5. Pemanfaatan manusia 1) Pemanfaatan Kualitas Layanan Pendidikan dan Kesehatan	-		18.700.500,00	PUSKESMAS BURAU
	1.02.02.2.02.0007	Pengelolaan Pelayanan Kesehatan pada Usia Lanjut														

NO	KODE	URUSAN / BIDANG URUSAN / PROGRAM / KEGIATAN / SUB KEGIATAN	INDIKATOR PROGRAM / KEGIATAN / SUB KEGIATAN	TARGET AKHIR PERIODE RENSTRA OPD	REALISASI CAPAIAN RENJA OPD TAHUN 2022	PRAKIRAAN CAPAIAN TARGET RENJA OPD TAHUN 2023	CAPAIAN KINERJA DAN KERANGKA PENDANAAN						KELOMPOK SASARAN	PRAKIRAAN MAJU RENCANA TAHUN 2025		PERANGKAT DAERAH PENANGGUNG JAWAB
							TARGET 2024	PAGU INDIKATIF (Rp)	LOKASI	SUMBER DANA	PRIORITAS			TARGET	PAGU INDIKATIF (Rp)	
											NASIONAL	DAERAH				
1	2	3	4	5	6	7	8	9	10	11	12	13	14	15	16	17
			<i>Jumlah Penduduk Usia Lanjut yang Mendapatkan Pelayanan Kesehatan Sesuai Standar</i>				905 Orang	1.800.000,00	- Kab. Luwu Timur, Burau, Burau - Kab. Luwu Timur, Burau, Jalajja - Kab. Luwu Timur, Burau, Lauwo - Kab. Luwu Timur, Burau, Lumbewe - Kab. Luwu Timur, Burau, Batu Putih - Kab. Luwu Timur, Burau, Lagego - Kab. Luwu Timur, Burau, Cendana - Kab. Luwu Timur, Burau, Burau Pantai - Kab. Luwu Timur, Burau, Kalatiri	DAK NON FISIK-BOKKB-BOK	-	5. Pemanfaatan manusia 1) Pemanfaatan Kualitas Layanan Pendidikan dan Kesehatan	-		1.890.000,00	PUSKESMAS BURAU
	1.02.02.2.02.0010	Pengelolaan Pelayanan Kesehatan Orang dengan Gangguan Jiwa Berat														
			<i>Jumlah Orang yang Mendapatkan Pelayanan Kesehatan Orang dengan Gangguan Jiwa Berat Sesuai Standar</i>				5 Orang	13.650.000,00	- Kab. Luwu Timur, Burau, Burau - Kab. Luwu Timur, Burau, Jalajja - Kab. Luwu Timur, Burau, Lauwo - Kab. Luwu Timur, Burau, Lumbewe - Kab. Luwu Timur, Burau, Batu Putih - Kab. Luwu Timur, Burau, Lagego - Kab. Luwu Timur, Burau, Cendana - Kab. Luwu Timur, Burau, Burau Pantai - Kab. Luwu Timur, Burau, Kalatiri	DAK NON FISIK-BOKKB-BOK	-	5. Pemanfaatan manusia 1) Pemanfaatan Kualitas Layanan Pendidikan dan Kesehatan	-		14.332.500,00	PUSKESMAS BURAU
	1.02.02.2.02.0011	Pengelolaan Pelayanan Kesehatan Orang Terduga Tuberkulosis														

NO	KODE	URUSAN / BIDANG URUSAN / PROGRAM / KEGIATAN / SUB KEGIATAN	INDIKATOR PROGRAM / KEGIATAN / SUB KEGIATAN	TARGET AKHIR PERIODE RENSTRA OPD	REALISASI CAPAIAN RENJA OPD TAHUN 2022	PRAKIRAAN CAPAIAN TARGET RENJA OPD TAHUN 2023	CAPAIAN KINERJA DAN KERANGKA PENDANAAN					KELOMPOK SASARAN	PRAKIRAAN MAJU RENCANA TAHUN 2025		PERANGKAT DAERAH PENANGGUNG JAWAB	
							TARGET 2024	PAGU INDIKATIF (Rp)	LOKASI	SUMBER DANA	PRIORITAS		TARGET	PAGU INDIKATIF (Rp)		
											NASIONAL					DAERAH
1	2	3	4	5	6	7	8	9	10	11	12	13	14	15	16	17
			<i>Jumlah Orang Terduga Menderita Tuberkulosis yang Mendapatkan Pelayanan Sesuai Standar</i>				12 Orang	3.900.000,00	- Kab. Luwu Timur, Burau, Burau - Kab. Luwu Timur, Burau, Jalajja - Kab. Luwu Timur, Burau, Lauwo - Kab. Luwu Timur, Burau, Lumbewe - Kab. Luwu Timur, Burau, Batu Putih - Kab. Luwu Timur, Burau, Lagego - Kab. Luwu Timur, Burau, Cendana - Kab. Luwu Timur, Burau, Burau Pantai - Kab. Luwu Timur, Burau, Kalatiri	DAK NON FISIK-BOKKB-BOK	-	5. Pemanfaatan manusia 1) Pemantapan Kualitas Layanan Pendidikan dan Kesehatan	-		4.095.000,00	PUSKESMAS BURAU
	1.02.02.2.02.0012	Pengelolaan Pelayanan Kesehatan Orang dengan Risiko Terinfeksi HIV														
			<i>Jumlah Orang Terduga Menderita HIV yang Mendapatkan Pelayanan Sesuai Standar</i>				412 Orang	12.870.000,00	- Kab. Luwu Timur, Burau, Jalajja - Kab. Luwu Timur, Burau, Lauwo - Kab. Luwu Timur, Burau, Lumbewe - Kab. Luwu Timur, Burau, Batu Putih - Kab. Luwu Timur, Burau, Lagego - Kab. Luwu Timur, Burau, Cendana - Kab. Luwu Timur, Burau, Burau Pantai - Kab. Luwu Timur, Burau, Kalatiri	DAK NON FISIK-BOKKB-BOK	-	5. Pemanfaatan manusia 1) Pemantapan Kualitas Layanan Pendidikan dan Kesehatan	-		13.513.500,00	PUSKESMAS BURAU
	1.02.02.2.02.0015	Pengelolaan Pelayanan Kesehatan Gizi Masyarakat														

NO	KODE	URUSAN / BIDANG URUSAN / PROGRAM / KEGIATAN / SUB KEGIATAN	INDIKATOR PROGRAM / KEGIATAN / SUB KEGIATAN	TARGET AKHIR PERIODE RENSTRA OPD	REALISASI CAPAIAN RENJA OPD TAHUN 2022	PRAKIRAAN CAPAIAN TARGET RENJA OPD TAHUN 2023	CAPAIAN KINERJA DAN KERANGKA PENDANAAN						KELOMPOK SASARAN	PRAKIRAAN MAJU RENCANA TAHUN 2025		PERANGKAT DAERAH PENANGGUNG JAWAB
							TARGET 2024	PAGU INDIKATIF (Rp)	LOKASI	SUMBER DANA	PRIORITAS			TARGET	PAGU INDIKATIF (Rp)	
											NASIONAL	DAERAH				
1	2	3	4	5	6	7	8	9	10	11	12	13	14	15	16	17
			<i>Jumlah Dokumen Hasil Pengelolaan Pelayanan Kesehatan Gizi Masyarakat</i>				1 Dokumen	141.460.000,00	- Kab. Luwu Timur, Burau, Burau - Kab. Luwu Timur, Burau, Jalajja - Kab. Luwu Timur, Burau, Lauwo - Kab. Luwu Timur, Burau, Lumbewe - Kab. Luwu Timur, Burau, Batu Putih - Kab. Luwu Timur, Burau, Lagego - Kab. Luwu Timur, Burau, Cendana - Kab. Luwu Timur, Burau, Burau Pantai - Kab. Luwu Timur, Burau, Kalatiri	DAK NON FISIK-BOKKB-BOK	-	5. Pemban gunan manusia 1) Pemanta pan Kualitas Layanan Pendidikan dan Kesehatan	-		148.533.000,00	PUSKESMAS BURAU
	1.02.02.2.02.0016	Pengelolaan Pelayanan Kesehatan Kerja dan Olahraga														
			<i>Jumlah Dokumen Hasil Pengelolaan Pelayanan Kesehatan Kerja dan Olahraga</i>				1 Dokumen	520.000,00	- Kab. Luwu Timur, Burau, Burau - Kab. Luwu Timur, Burau, Jalajja - Kab. Luwu Timur, Burau, Lauwo - Kab. Luwu Timur, Burau, Lumbewe - Kab. Luwu Timur, Burau, Batu Putih - Kab. Luwu Timur, Burau, Lagego - Kab. Luwu Timur, Burau, Cendana - Kab. Luwu Timur, Burau, Burau Pantai - Kab. Luwu Timur, Burau, Kalatiri	DAK NON FISIK-BOKKB-BOK	-	5. Pemban gunan manusia 1) Pemanta pan Kualitas Layanan Pendidikan dan Kesehatan	-		546.000,00	PUSKESMAS BURAU
	1.02.02.2.02.0017	Pengelolaan Pelayanan Kesehatan Lingkungan														

NO	KODE	URUSAN / BIDANG URUSAN / PROGRAM / KEGIATAN / SUB KEGIATAN	INDIKATOR PROGRAM / KEGIATAN / SUB KEGIATAN	TARGET AKHIR PERIODE RENSTRA OPD	REALISASI CAPAIAN RENJA OPD TAHUN 2022	PRAKIRAAN CAPAIAN TARGET RENJA OPD TAHUN 2023	CAPAIAN KINERJA DAN KERANGKA PENDANAAN						KELOMPOK SASARAN	PRAKIRAAN MAJU RENCANA TAHUN 2025		PERANGKAT DAERAH PENANGGUNG JAWAB
							TARGET 2024	PAGU INDIKATIF (Rp)	LOKASI	SUMBER DANA	PRIORITAS			TARGET	PAGU INDIKATIF (Rp)	
											NASIONAL	DAERAH				
1	2	3	4	5	6	7	8	9	10	11	12	13	14	15	16	17
			<i>Jumlah Dokumen Hasil Pengelolaan Pelayanan Kesehatan Lingkungan</i>				1 Dokumen	26.390.000,00	- Kab. Luwu Timur, Burau, Burau - Kab. Luwu Timur, Burau, Jalajja - Kab. Luwu Timur, Burau, Lauwo - Kab. Luwu Timur, Burau, Lumbewe - Kab. Luwu Timur, Burau, Batu Putih - Kab. Luwu Timur, Burau, Lagego - Kab. Luwu Timur, Burau, Cendana - Kab. Luwu Timur, Burau, Burau Pantai - Kab. Luwu Timur, Burau, Kalatiri	DAK NON FISIK-BOKKB-BOK	-	5. Pembangunan manusia 1) Pemantapan Kualitas Layanan Pendidikan dan Kesehatan	-		27.709.500,00	PUSKESMAS BURAU
	1.02.02.2.02.0018	Pengelolaan Pelayanan Promosi Kesehatan														
			<i>Jumlah Dokumen Hasil Pengelolaan Pelayanan Promosi Kesehatan</i>				1 Dokumen	20.525.000,00	- Kab. Luwu Timur, Burau, Burau - Kab. Luwu Timur, Burau, Jalajja - Kab. Luwu Timur, Burau, Lauwo - Kab. Luwu Timur, Burau, Lumbewe - Kab. Luwu Timur, Burau, Batu Putih - Kab. Luwu Timur, Burau, Lagego - Kab. Luwu Timur, Burau, Cendana - Kab. Luwu Timur, Burau, Burau Pantai - Kab. Luwu Timur, Burau, Kalatiri	DAK NON FISIK-BOKKB-BOK	-	5. Pembangunan manusia 1) Pemantapan Kualitas Layanan Pendidikan dan Kesehatan	-		21.551.250,00	PUSKESMAS BURAU
	1.02.02.2.02.0020	Pengelolaan Surveilans Kesehatan														

NO	KODE	URUSAN / BIDANG URUSAN / PROGRAM / KEGIATAN / SUB KEGIATAN	INDIKATOR PROGRAM / KEGIATAN / SUB KEGIATAN	TARGET AKHIR PERIODE RENSTRA OPD	REALISASI CAPAIAN RENJA OPD TAHUN 2022	PRAKIRAAN CAPAIAN TARGET RENJA OPD TAHUN 2023	CAPAIAN KINERJA DAN KERANGKA PENDANAAN						KELOMPOK SASARAN	PRAKIRAAN MAJU RENCANA TAHUN 2025		PERANGKAT DAERAH PENANGGUNG JAWAB
							TARGET 2024	PAGU INDIKATIF (Rp)	LOKASI	SUMBER DANA	PRIORITAS			TARGET	PAGU INDIKATIF (Rp)	
											NASIONAL	DAERAH				
1	2	3	4	5	6	7	8	9	10	11	12	13	14	15	16	17
			<i>Jumlah Dokumen Hasil Pengelolaan Surveilans Kesehatan</i>				1 Dokumen	37.440.000,00	- Kab. Luwu Timur, Burau, Burau - Kab. Luwu Timur, Burau, Jalajja - Kab. Luwu Timur, Burau, Lauwo - Kab. Luwu Timur, Burau, Lumbewe - Kab. Luwu Timur, Burau, Batu Putih - Kab. Luwu Timur, Burau, Lagego - Kab. Luwu Timur, Burau, Cendana - Kab. Luwu Timur, Burau, Burau Pantai - Kab. Luwu Timur, Burau, Kalatiri	DAK NON FISIK-BOKKB-BOK	-	5. Pembangunan manusia 1) Pemantapan Kualitas Layanan Pendidikan dan Kesehatan	-		39.312.000,00	PUSKESMAS BURAU
	1.02.02.2.02.0022	Pengelolaan Pelayanan Kesehatan Jiwa dan NAPZA														
			<i>Jumlah Penyalahguna NAPZA yang Mendapatkan Pelayanan Kesehatan</i>				0 Orang	2.665.000,00	- Kab. Luwu Timur, Burau, Burau - Kab. Luwu Timur, Burau, Jalajja - Kab. Luwu Timur, Burau, Lauwo - Kab. Luwu Timur, Burau, Lumbewe - Kab. Luwu Timur, Burau, Batu Putih - Kab. Luwu Timur, Burau, Lagego - Kab. Luwu Timur, Burau, Cendana - Kab. Luwu Timur, Burau, Burau Pantai - Kab. Luwu Timur, Burau, Kalatiri	DAK NON FISIK-BOKKB-BOK	-	5. Pembangunan manusia 1) Pemantapan Kualitas Layanan Pendidikan dan Kesehatan	-		2.798.250,00	PUSKESMAS BURAU
	1.02.02.2.02.0025	Pelayanan Kesehatan Penyakit Menular dan Tidak Menular														

NO	KODE	URUSAN / BIDANG URUSAN / PROGRAM / KEGIATAN / SUB KEGIATAN	INDIKATOR PROGRAM / KEGIATAN / SUB KEGIATAN	TARGET AKHIR PERIODE RENSTRA OPD	REALISASI CAPAIAN RENJA OPD TAHUN 2022	PRAKIRAAN CAPAIAN TARGET RENJA OPD TAHUN 2023	CAPAIAN KINERJA DAN KERANGKA PENDANAAN						KELOMPOK SASARAN	PRAKIRAAN MAJU RENCANA TAHUN 2025		PERANGKAT DAERAH PENANGGUNG JAWAB
							TARGET 2024	PAGU INDIKATIF (Rp)	LOKASI	SUMBER DANA	PRIORITAS			TARGET	PAGU INDIKATIF (Rp)	
											NASIONAL	DAERAH				
1	2	3	4	5	6	7	8	9	10	11	12	13	14	15	16	17
			<i>Jumlah Dokumen Hasil Pelayanan Kesehatan Penyakit Menular dan Tidak Menular</i>				1 Dokumen	161.850.000,00	- Kab. Luwu Timur, Burau, Burau - Kab. Luwu Timur, Burau, Jalajja - Kab. Luwu Timur, Burau, Lauwo - Kab. Luwu Timur, Burau, Lumbewe - Kab. Luwu Timur, Burau, Batu Putih - Kab. Luwu Timur, Burau, Lagego - Kab. Luwu Timur, Burau, Cendana - Kab. Luwu Timur, Burau, Burau Pantai - Kab. Luwu Timur, Burau, Kalatiri	DAK NON FISIK-BOKKB-BOK	-	5. Pemanfaatan manusia 1) Pemanfaatan Kualitas Layanan Pendidikan dan Kesehatan	-		169.942.500,00	PUSKESMAS BURAU
	1.02.02.2.02.0028	Pengambilan dan Pengiriman Spesimen Penyakit Potensial KLB ke Laboratorium Rujukan/Nasional														
			<i>Jumlah Spesimen Penyakit Potensial Kejadian Luar Biasa (KLB) ke Laboratorium Rujukan/Nasional yang Didistribusikan</i>				144 Paket	17.280.000,00	- Kab. Luwu Timur, Burau, Burau - Kab. Luwu Timur, Burau, Jalajja - Kab. Luwu Timur, Burau, Lauwo - Kab. Luwu Timur, Burau, Lumbewe - Kab. Luwu Timur, Burau, Batu Putih - Kab. Luwu Timur, Burau, Lagego - Kab. Luwu Timur, Burau, Cendana - Kab. Luwu Timur, Burau, Burau Pantai - Kab. Luwu Timur, Burau, Kalatiri	DAK NON FISIK-BOKKB-BOK	-	5. Pemanfaatan manusia 1) Pemanfaatan Kualitas Layanan Pendidikan dan Kesehatan	-		18.144.000,00	PUSKESMAS BURAU
	1.02.02.2.02.0033	Operasional Pelayanan Puskesmas														

NO	KODE	URUSAN / BIDANG URUSAN / PROGRAM / KEGIATAN / SUB KEGIATAN	INDIKATOR PROGRAM / KEGIATAN / SUB KEGIATAN	TARGET AKHIR PERIODE RENSTRA OPD	REALISASI CAPAIAN RENJA OPD TAHUN 2022	PRAKIRAAN CAPAIAN TARGET RENJA OPD TAHUN 2023	CAPAIAN KINERJA DAN KERANGKA PENDANAAN					KELOMPOK SASARAN	PRAKIRAAN MAJU RENCANA TAHUN 2025		PERANGKAT DAERAH PENANGGUNG JAWAB	
							TARGET 2024	PAGU INDIKATIF (Rp)	LOKASI	SUMBER DANA	PRIORITAS		TARGET	PAGU INDIKATIF (Rp)		
											NASIONAL					DAERAH
1	2	3	4	5	6	7	8	9	10	11	12	13	14	15	16	17
			<i>Jumlah Dokumen Operasional Pelayanan Puskesmas</i>				1 Dokumen	2.916.658.500,00	- Kab. Luwu Timur, Burau, Burau - Kab. Luwu Timur, Burau, Jalajja - Kab. Luwu Timur, Burau, Lauwo - Kab. Luwu Timur, Burau, Lumbewe - Kab. Luwu Timur, Burau, Batu Putih - Kab. Luwu Timur, Burau, Lagego - Kab. Luwu Timur, Burau, Cendana - Kab. Luwu Timur, Burau, Burau Pantai - Kab. Luwu Timur, Burau, Kalatiri	PENDAPATAN ASLI DAERAH (PAD), PENDAPATAN DARI BLUD, DAK NON FISIK- BOKKB-BOK	-	5. Peman- gunan manusia 1) Pemanta- pan Kualitas Layanan Pendidikan dan Kesehatan	-		3.062.491.425,00	PUSKESMAS BURAU
	1.02.02.2.02.0036	Investigasi Awal Kejadian Tidak Diharapkan (Kejadian Ikutan Pasca Imunisasi dan Pemberian Obat Massal)														
			<i>Jumlah Laporan Hasil Investigasi Awal Kejadian Tidak Diharapkan (Kejadian Ikutan Pasca Imunisasi dan Pemberian Obat Massal)</i>				0 Laporan	325.000,00	- Kab. Luwu Timur, Burau, Burau - Kab. Luwu Timur, Burau, Jalajja - Kab. Luwu Timur, Burau, Lauwo - Kab. Luwu Timur, Burau, Lumbewe - Kab. Luwu Timur, Burau, Batu Putih - Kab. Luwu Timur, Burau, Lagego - Kab. Luwu Timur, Burau, Cendana - Kab. Luwu Timur, Burau, Burau Pantai - Kab. Luwu Timur, Burau, Kalatiri	DAK NON FISIK- BOKKB-BOK	-	5. Peman- gunan manusia 1) Pemanta- pan Kualitas Layanan Pendidikan dan Kesehatan	-		341.250,00	PUSKESMAS BURAU
	1.02.02.2.02.0042	Pengelolaan pelayanan kesehatan Malaria														

NO	KODE	URUSAN / BIDANG URUSAN / PROGRAM / KEGIATAN / SUB KEGIATAN	INDIKATOR PROGRAM / KEGIATAN / SUB KEGIATAN	TARGET AKHIR PERIODE RENSTRA OPD	REALISASI CAPAIAN RENJA OPD TAHUN 2022	PRAKIRAAN CAPAIAN TARGET RENJA OPD TAHUN 2023	CAPAIAN KINERJA DAN KERANGKA PENDANAAN					KELOMPOK SASARAN	PRAKIRAAN MAJU RENCANA TAHUN 2025		PERANGKAT DAERAH PENANGGUNG JAWAB	
							TARGET 2024	PAGU INDIKATIF (Rp)	LOKASI	SUMBER DANA	PRIORITAS		TARGET	PAGU INDIKATIF (Rp)		
											NASIONAL					DAERAH
1	2	3	4	5	6	7	8	9	10	11	12	13	14	15	16	17
			<i>Jumlah orang yang mendapatkan pelayanan kehatan malaria</i>				0 Orang	5.525.000,00	- Kab. Luwu Timur, Burau, Burau - Kab. Luwu Timur, Burau, Jalajja - Kab. Luwu Timur, Burau, Lauwo - Kab. Luwu Timur, Burau, Lumbewe - Kab. Luwu Timur, Burau, Batu Putih - Kab. Luwu Timur, Burau, Lagego - Kab. Luwu Timur, Burau, Cendana - Kab. Luwu Timur, Burau, Burau Pantai - Kab. Luwu Timur, Burau, Kalatiri	DAK NON FISIK- BOKKB-BOK	-	5. Peman gunan manusia 1) Pemanta pan Kualitas Layanan Pendidikan dan Kesehatan	-		5.801.250,00	PUSKESMAS BURAU
2.	1.02.05	PROGRAM PEMBERDAYAAN MASYARAKAT BIDANG KESEHATAN	-	-			-	16.200.000,00						-	17.010.000,00	
	1.02.05.2.03	Pengembangan dan Pelaksanaan Upaya Kesehatan Bersumber Daya Masyarakat (UKBM) Tingkat Daerah Kabupaten/Kota	-	-			-	16.200.000,00			-	5. Peman gunan manusia 1) Pemanta pan Kualitas Layanan Pendidikan dan Kesehatan	-	-	17.010.000,00	PUSKESMAS BURAU
	1.02.05.2.03.0001	Bimbingan Teknis dan Supervisi Pengembangan dan Pelaksanaan Upaya Kesehatan Bersumber Daya Masyarakat (UKBM)														

NO	KODE	URUSAN / BIDANG URUSAN / PROGRAM / KEGIATAN / SUB KEGIATAN	INDIKATOR PROGRAM / KEGIATAN / SUB KEGIATAN	TARGET AKHIR PERIODE RENSTRA OPD	REALISASI CAPAIAN RENJA OPD TAHUN 2022	PRAKIRAAN CAPAIAN TARGET RENJA OPD TAHUN 2023	CAPAIAN KINERJA DAN KERANGKA PENDANAAN						KELOMPOK SASARAN	PRAKIRAAN MAJU RENCANA TAHUN 2025		PERANGKAT DAERAH PENANGGUNG JAWAB
							TARGET 2024	PAGU INDIKATIF (Rp)	LOKASI	SUMBER DANA	PRIORITAS			TARGET	PAGU INDIKATIF (Rp)	
											NASIONAL	DAERAH				
1	2	3	4	5	6	7	8	9	10	11	12	13	14	15	16	17
			<i>Jumlah Dokumen Hasil Bimbingan Teknis dan Supervisi Upaya Kesehatan Bersumber Daya Masyarakat (UKBM)</i>				1 Dokumen	16.200.000,00	- Kab. Luwu Timur, Burau, Burau - Kab. Luwu Timur, Burau, Jalajja - Kab. Luwu Timur, Burau, Lauwo - Kab. Luwu Timur, Burau, Lumbewe - Kab. Luwu Timur, Burau, Batu Putih - Kab. Luwu Timur, Burau, Lagego - Kab. Luwu Timur, Burau, Cendana - Kab. Luwu Timur, Burau, Burau Pantai - Kab. Luwu Timur, Burau, Kalatiri	DAK NON FISIK-BOKKB-BOK	-	5. Pemanfaatan manusia 1) Pemantauan Kualitas Layanan Pendidikan dan Kesehatan	-		17.010.000,00	PUSKESMAS BURAU
		PUSKESMAS WOTU						4.709.971.600,00							4.315.470.180,00	
	1	URUSAN PEMERINTAHAN WAJIB YANG BERKAITAN DENGAN PELAYANAN DASAR						4.709.971.600,00							4.315.470.180,00	
	1.02	URUSAN PEMERINTAHAN BIDANG KESEHATAN						4.709.971.600,00							4.315.470.180,00	
1.	1.02.02	PROGRAM PEMENUHAN UPAYA KESEHATAN PERORANGAN DAN UPAYA KESEHATAN MASYARAKAT	<i>Persentase capaian SPM bidang Kesehatan</i>	-			100 %	4.704.871.600,00						-	4.310.115.180,00	
	1.02.02.2.01	Penyediaan Fasilitas Pelayanan Kesehatan untuk UKM dan UKP Kewenangan Daerah Kabupaten/Kota	<i>Persentase ketersediaan fasilitas pelayanan kesehatan UKM dan UKP kewenangan daerah Kabupaten kota (%)</i>	-			80.01 %	11.076.000,00			-	1) Pemantauan Kualitas Layanan Pendidikan dan Kesehatan	masyarakat	-	11.629.800,00	PUSKESMAS WOTU
	1.02.02.2.01.0020	Pemeliharaan Rutin dan Berkala Alat Kesehatan/Alat Penunjang Medik Fasilitas Pelayanan Kesehatan														
			<i>Jumlah Alat Kesehatan/Alat Penunjang Medik Fasilitas Layanan Kesehatan yang Terpelihara Sesuai Standar</i>				69 Unit	11.076.000,00	- Kab. Luwu Timur, Wotu, Semua Kel/Desa	DAK NON FISIK-BOKKB-BOK	-	1) Pemantauan Kualitas Layanan Pendidikan dan Kesehatan	masyarakat		11.629.800,00	PUSKESMAS WOTU

NO	KODE	URUSAN / BIDANG URUSAN / PROGRAM / KEGIATAN / SUB KEGIATAN	INDIKATOR PROGRAM / KEGIATAN / SUB KEGIATAN	TARGET AKHIR PERIODE RENSTRA OPD	REALISASI CAPAIAN RENJA OPD TAHUN 2022	PRAKIRAAN CAPAIAN TARGET RENJA OPD TAHUN 2023	CAPAIAN KINERJA DAN KERANGKA PENDANAAN						KELOMPOK SASARAN	PRAKIRAAN MAJU RENCANA TAHUN 2025		PERANGKAT DAERAH PENANGGUNG JAWAB
							TARGET 2024	PAGU INDIKATIF (Rp)	LOKASI	SUMBER DANA	PRIORITAS			TARGET	PAGU INDIKATIF (Rp)	
											NASIONAL	DAERAH				
1	2	3	4	5	6	7	8	9	10	11	12	13	14	15	16	17
	1.02.02.2.02	Penyediaan Layanan Kesehatan untuk UKM dan UKP Rujukan Tingkat Daerah Kabupaten/Kota	<p>Persentase penderita hipertensi yang mendapatkan pelayanan kesehatan sesuai standar ("%)</p> <p>Persentase bayi baru lahir yang mendapatkan pelayanan kesehatan bayi baru lahir sesuai standar ("%) ("%)</p> <p>Cakupan pelayanan kesehatan balita sesuai standar ("%)</p> <p>Persentase ibu hamil yang mendapatkan pelayanan kesehatan ibu hamil sesuai standar ("%)</p> <p>Persentase warga negara usia 60 tahun keatas mendapatkan skrining kesehatan sesuai standar ("%)</p> <p>Persentase anak usia pendidikan dasar yang mendapatkan pelayanan kesehatan sesuai standar ("%)</p> <p>Persentase ibu bersalin mendapatkan pelayanan kesehatan ibu bersalin sesuai standar ("%)</p> <p>Persentase ODGJ berat yang mendapatkan pelayanan kesehatan jiwa sesuai standar ("%)</p> <p>Persentase orang dengan resiko terinfeksi HIV mendapatkan pelayanan deteksi HIV sesuai standar ("%)</p> <p>Persentase orang dengan terduga TBC mendapatkan pelayanan TBC sesuai standar ("%)</p> <p>Persentase orang usia 15-59 tahun mendapatkan skrining kesehatan sesuai standar ("%)</p> <p>Persentase penderita DM yang mendapatkan pelayanan kesehatan sesuai standar ("%)</p>	-			100 % 100 % 100 % 100 % 100 % 100 % 100 % 100 % 100 % 100 % 100 %	4.693.795.600,00			-	1) Pemantauan Kualitas Layanan Pendidikan dan Kesehatan	-	-	4.298.485.380,00	PUSKESMAS WOTU
	1.02.02.2.02.0001	Pengelolaan Pelayanan Kesehatan Ibu Hamil														
			Jumlah Ibu Hamil yang Mendapatkan Pelayanan Kesehatan Sesuai Standar				605 Orang	154.120.000,00	- Kab. Luwu Timur, Wotu, Semua Kel/Desa	DAK NON FISIK-BOKKB-BOK	-	1) Pemantauan Kualitas Layanan Pendidikan dan Kesehatan	-		161.826.000,00	PUSKESMAS WOTU
	1.02.02.2.02.0004	Pengelolaan Pelayanan Kesehatan Balita														

NO	KODE	URUSAN / BIDANG URUSAN / PROGRAM / KEGIATAN / SUB KEGIATAN	INDIKATOR PROGRAM / KEGIATAN / SUB KEGIATAN	TARGET AKHIR PERIODE RENSTRA OPD	REALISASI CAPAIAN RENJA OPD TAHUN 2022	PRAKIRAAN CAPAIAN TARGET RENJA OPD TAHUN 2023	CAPAIAN KINERJA DAN KERANGKA PENDANAAN						KELOMPOK SASARAN	PRAKIRAAN MAJU RENCANA TAHUN 2025		PERANGKAT DAERAH PENANGGUNG JAWAB
							TARGET 2024	PAGU INDIKATIF (Rp)	LOKASI	SUMBER DANA	PRIORITAS			TARGET	PAGU INDIKATIF (Rp)	
											NASIONAL	DAERAH				
1	2	3	4	5	6	7	8	9	10	11	12	13	14	15	16	17
			<i>Jumlah Balita yang Mendapatkan Pelayanan Kesehatan Sesuai Standar</i>				2420 Orang	60.710.000,00	- Kab. Luwu Timur, Wotu, Semua Kel/Desa	DAK NON FISIK-BOKKB-BOK	-	1) Pemantauan Kualitas Layanan Pendidikan dan Kesehatan	-		63.745.500,00	PUSKESMAS WOTU
	1.02.02.2.02.0005	Pengelolaan Pelayanan Kesehatan pada Usia Pendidikan Dasar														
			<i>Jumlah Anak Usia Pendidikan Dasar yang Mendapatkan Pelayanan Kesehatan Sesuai Standar</i>				3509 Orang	31.330.000,00	- Kab. Luwu Timur, Wotu, Semua Kel/Desa	DAK NON FISIK-BOKKB-BOK	-	1) Pemantauan Kualitas Layanan Pendidikan dan Kesehatan	-		32.896.500,00	PUSKESMAS WOTU
	1.02.02.2.02.0006	Pengelolaan Pelayanan Kesehatan pada Usia Produktif														
			<i>Jumlah Penduduk Usia Produktif yang Mendapatkan Pelayanan Kesehatan Sesuai Standar</i>				13416 Orang	23.855.000,00	- Kab. Luwu Timur, Wotu, Semua Kel/Desa	DAK NON FISIK-BOKKB-BOK	-	1) Pemantauan Kualitas Layanan Pendidikan dan Kesehatan	-		25.047.750,00	PUSKESMAS WOTU
	1.02.02.2.02.0007	Pengelolaan Pelayanan Kesehatan pada Usia Lanjut														
			<i>Jumlah Penduduk Usia Lanjut yang Mendapatkan Pelayanan Kesehatan Sesuai Standar</i>				2227 Orang	10.030.000,00	- Kab. Luwu Timur, Wotu, Semua Kel/Desa	DAK NON FISIK-BOKKB-BOK	-	1) Pemantauan Kualitas Layanan Pendidikan dan Kesehatan	-		10.531.500,00	PUSKESMAS WOTU
	1.02.02.2.02.0010	Pengelolaan Pelayanan Kesehatan Orang dengan Gangguan Jiwa Berat														
			<i>Jumlah Orang yang Mendapatkan Pelayanan Kesehatan Orang dengan Gangguan Jiwa Berat Sesuai Standar</i>				18 Orang	14.040.000,00	- Kab. Luwu Timur, Wotu, Semua Kel/Desa	DAK NON FISIK-BOKKB-BOK	-	1) Pemantauan Kualitas Layanan Pendidikan dan Kesehatan	-		14.742.000,00	PUSKESMAS WOTU
	1.02.02.2.02.0012	Pengelolaan Pelayanan Kesehatan Orang dengan Risiko Terinfeksi HIV														
			<i>Jumlah Orang Terduga Menderita HIV yang Mendapatkan Pelayanan Sesuai Standar</i>				575 Orang	2.210.000,00	- Kab. Luwu Timur, Wotu, Semua Kel/Desa	DAK NON FISIK-BOKKB-BOK	-	1) Pemantauan Kualitas Layanan Pendidikan dan Kesehatan	-		2.320.500,00	PUSKESMAS WOTU
	1.02.02.2.02.0013	Pengelolaan Pelayanan Kesehatan bagi Penduduk pada Kondisi Kejadian Luar Biasa (KLB)														

NO	KODE	URUSAN / BIDANG URUSAN / PROGRAM / KEGIATAN / SUB KEGIATAN	INDIKATOR PROGRAM / KEGIATAN / SUB KEGIATAN	TARGET AKHIR PERIODE RENSTRA OPD	REALISASI CAPAIAN RENJA OPD TAHUN 2022	PRAKIRAAN CAPAIAN TARGET RENJA OPD TAHUN 2023	CAPAIAN KINERJA DAN KERANGKA PENDANAAN						KELOMPOK SASARAN	PRAKIRAAN MAJU RENCANA TAHUN 2025		PERANGKAT DAERAH PENANGGUNG JAWAB
							TARGET 2024	PAGU INDIKATIF (Rp)	LOKASI	SUMBER DANA	PRIORITAS			TARGET	PAGU INDIKATIF (Rp)	
											NASIONAL	DAERAH				
1	2	3	4	5	6	7	8	9	10	11	12	13	14	15	16	17
			<i>Jumlah Dokumen Hasil Pengelolaan Pelayanan Kesehatan bagi Penduduk pada Kondisi Kejadian Luar Biasa (KLB) Sesuai Standar</i>				1 Dokumen	3.250.000,00	- Kab. Luwu Timur, Wotu, Semua Kel/Desa	DAK NON FISIK-BOKKB-BOK	-	1) Pemantauan Kualitas Layanan Pendidikan dan Kesehatan	-		3.412.500,00	PUSKESMAS WOTU
	1.02.02.2.02.0015	Pengelolaan Pelayanan Kesehatan Gizi Masyarakat														
			<i>Jumlah Dokumen Hasil Pengelolaan Pelayanan Kesehatan Gizi Masyarakat</i>				1 Dokumen	174.420.000,00	- Kab. Luwu Timur, Wotu, Semua Kel/Desa	DAK NON FISIK-BOKKB-BOK	-	1) Pemantauan Kualitas Layanan Pendidikan dan Kesehatan	-		183.141.000,00	PUSKESMAS WOTU
	1.02.02.2.02.0016	Pengelolaan Pelayanan Kesehatan Kerja dan Olahraga														
			<i>Jumlah Dokumen Hasil Pengelolaan Pelayanan Kesehatan Kerja dan Olahraga</i>				1 Dokumen	5.480.000,00	- Kab. Luwu Timur, Wotu, Semua Kel/Desa	DAK NON FISIK-BOKKB-BOK	-	1) Pemantauan Kualitas Layanan Pendidikan dan Kesehatan	-		5.754.000,00	PUSKESMAS WOTU
	1.02.02.2.02.0017	Pengelolaan Pelayanan Kesehatan Lingkungan														
			<i>Jumlah Dokumen Hasil Pengelolaan Pelayanan Kesehatan Lingkungan</i>				1 Dokumen	18.200.000,00	- Kab. Luwu Timur, Wotu, Semua Kel/Desa	DAK NON FISIK-BOKKB-BOK	-	1) Pemantauan Kualitas Layanan Pendidikan dan Kesehatan	-		19.110.000,00	PUSKESMAS WOTU
	1.02.02.2.02.0018	Pengelolaan Pelayanan Promosi Kesehatan														
			<i>Jumlah Dokumen Hasil Pengelolaan Pelayanan Promosi Kesehatan</i>				1 Dokumen	15.325.000,00	- Kab. Luwu Timur, Wotu, Semua Kel/Desa	DAK NON FISIK-BOKKB-BOK	-	1) Pemantauan Kualitas Layanan Pendidikan dan Kesehatan	-		16.091.250,00	PUSKESMAS WOTU
	1.02.02.2.02.0020	Pengelolaan Surveilans Kesehatan														
			<i>Jumlah Dokumen Hasil Pengelolaan Surveilans Kesehatan</i>				1 Dokumen	16.055.000,00	- Kab. Luwu Timur, Wotu, Semua Kel/Desa	DAK NON FISIK-BOKKB-BOK	-	1) Pemantauan Kualitas Layanan Pendidikan dan Kesehatan	-		16.857.750,00	PUSKESMAS WOTU
	1.02.02.2.02.0022	Pengelolaan Pelayanan Kesehatan Jiwa dan NAPZA														

NO	KODE	URUSAN / BIDANG URUSAN / PROGRAM / KEGIATAN / SUB KEGIATAN	INDIKATOR PROGRAM / KEGIATAN / SUB KEGIATAN	TARGET AKHIR PERIODE RENSTRA OPD	REALISASI CAPAIAN RENJA OPD TAHUN 2022	PRAKIRAAN CAPAIAN TARGET RENJA OPD TAHUN 2023	CAPAIAN KINERJA DAN KERANGKA PENDANAAN						KELOMPOK SASARAN	PRAKIRAAN MAJU RENCANA TAHUN 2025		PERANGKAT DAERAH PENANGGUNG JAWAB
							TARGET 2024	PAGU INDIKATIF (Rp)	LOKASI	SUMBER DANA	PRIORITAS			TARGET	PAGU INDIKATIF (Rp)	
											NASIONAL	DAERAH				
1	2	3	4	5	6	7	8	9	10	11	12	13	14	15	16	17
			<i>Jumlah Penyalahguna NAPZA yang Mendapatkan Pelayanan Kesehatan</i>				1 Orang	13.260.000,00	- Kab. Luwu Timur, Wotu, Semua Kel/Desa	DAK NON FISIK- BOKKB-BOK	-	1) Pemanta pan Kualitas Layanan Pendidikan dan Kesehatan	-		13.923.000,00	PUSKESMAS WOTU
	1.02.02.2.02.0025	Pelayanan Kesehatan Penyakit Menular dan Tidak Menular														
			<i>Jumlah Dokumen Hasil Pelayanan Kesehatan Penyakit Menular dan Tidak Menular</i>				1 Dokumen	87.230.000,00	- Kab. Luwu Timur, Wotu, Semua Kel/Desa	DAK NON FISIK- BOKKB-BOK	-	1) Pemanta pan Kualitas Layanan Pendidikan dan Kesehatan	-		91.591.500,00	PUSKESMAS WOTU
	1.02.02.2.02.0033	Operasional Pelayanan Puskesmas														
			<i>Jumlah Dokumen Operasional Pelayanan Puskesmas</i>				1 Dokumen	4.049.395.600,00	- Kab. Luwu Timur, Wotu, Semua Kel/Desa	PENDAPATAN ASLI DAERAH (PAD), PENDAPATAN DARI BLUD, DAK NON FISIK- BOKKB-BOK	-	1) Pemanta pan Kualitas Layanan Pendidikan dan Kesehatan	-		3.621.865.380,00	PUSKESMAS WOTU
	1.02.02.2.02.0036	Investigasi Awal Kejadian Tidak Diharapkan (Kejadian Ikutan Pasca Imunisasi dan Pemberian Obat Massal)														
			<i>Jumlah Laporan Hasil Investigasi Awal Kejadian Tidak Diharapkan (Kejadian Ikutan Pasca Imunisasi dan Pemberian Obat Massal)</i>				1 Laporan	260.000,00	- Kab. Luwu Timur, Wotu, Semua Kel/Desa	DAK NON FISIK- BOKKB-BOK	-	1) Pemanta pan Kualitas Layanan Pendidikan dan Kesehatan	-		273.000,00	PUSKESMAS WOTU
	1.02.02.2.02.0040	Pengelolaan pelayanan kesehatan orang dengan Tuberkulosis														
			<i>Jumlah orang dengan Tuberkulosis yang mendapatkan pelayanan kesehatan sesuai standar</i>				33 Orang	6.500.000,00	- Kab. Luwu Timur, Wotu, Semua Kel/Desa	DAK NON FISIK- BOKKB-BOK	-	1) Pemanta pan Kualitas Layanan Pendidikan dan Kesehatan	-		6.825.000,00	PUSKESMAS WOTU
	1.02.02.2.02.0042	Pengelolaan pelayanan kesehatan Malaria														
			<i>Jumlah orang yang mendapatkan pelayanan kesehatan malaria</i>				2 Orang	8.125.000,00	- Kab. Luwu Timur, Wotu, Semua Kel/Desa	DAK NON FISIK- BOKKB-BOK	-	1) Pemanta pan Kualitas Layanan Pendidikan dan Kesehatan	-		8.531.250,00	PUSKESMAS WOTU
2.	1.02.05	PROGRAM PEMBERDAYAAN MASYARAKAT BIDANG KESEHATAN	-	-			-	5.100.000,00						-	5.355.000,00	

NO	KODE	URUSAN / BIDANG URUSAN / PROGRAM / KEGIATAN / SUB KEGIATAN	INDIKATOR PROGRAM / KEGIATAN / SUB KEGIATAN	TARGET AKHIR PERIODE RENSTRA OPD	REALISASI CAPAIAN RENJA OPD TAHUN 2022	PRAKIRAAN CAPAIAN TARGET RENJA OPD TAHUN 2023	CAPAIAN KINERJA DAN KERANGKA PENDANAAN					KELOMPOK SASARAN	PRAKIRAAN MAJU RENCANA TAHUN 2025		PERANGKAT DAERAH PENANGGUNG JAWAB	
							TARGET 2024	PAGU INDIKATIF (Rp)	LOKASI	SUMBER DANA	PRIORITAS		TARGET	PAGU INDIKATIF (Rp)		
											NASIONAL					DAERAH
1	2	3	4	5	6	7	8	9	10	11	12	13	14	15	16	17
	1.02.05.2.03	Pengembangan dan Pelaksanaan Upaya Kesehatan Bersumber Daya Masyarakat (UKBM) Tingkat Daerah Kabupaten/Kota	-	-			-	5.100.000,00			-	1) Pemantauan Kualitas Layanan Pendidikan dan Kesehatan	-	-	5.355.000,00	PUSKESMAS WOTU
	1.02.05.2.03.0001	Bimbingan Teknis dan Supervisi Pengembangan dan Pelaksanaan Upaya Kesehatan Bersumber Daya Masyarakat (UKBM)														
			<i>Jumlah Dokumen Hasil Bimbingan Teknis dan Supervisi Upaya Kesehatan Bersumber Daya Masyarakat (UKBM)</i>				1 Dokumen	5.100.000,00	- Kab. Luwu Timur, Wotu, Semua Kel/Desa	DAK NON FISIK-BOKKB-BOK	-	1) Pemantauan Kualitas Layanan Pendidikan dan Kesehatan	-		5.355.000,00	PUSKESMAS WOTU
		PUSKESMAS MANGKUTANA						3.848.882.000,00							3.904.615.000,00	
	1	URUSAN PEMERINTAHAN WAJIB YANG BERKAITAN DENGAN PELAYANAN DASAR						3.848.882.000,00							3.904.615.000,00	
	1.02	URUSAN PEMERINTAHAN BIDANG KESEHATAN						3.848.882.000,00							3.904.615.000,00	
1.	1.02.02	PROGRAM PEMENUHAN UPAYA KESEHATAN PERORANGAN DAN UPAYA KESEHATAN MASYARAKAT	<i>Persentase capaian SPM bidang Kesehatan</i>	-			100 %	3.816.652.000,00						-	3.869.615.000,00	
	1.02.02.2.01	Penyediaan Fasilitas Pelayanan Kesehatan untuk UKM dan UKP Kewenangan Daerah Kabupaten/Kota	<i>Tersedianya fasilitas pelayanan kesehatan untuk UKM dan UKP Kewenangan Daerah Kab/Kota Jumlah penyediaan dan pemeliharaan alat uji dan kalibrasi pada unit pemeliharaan fasilitas kesehatan regional/regional maintance center</i>	-			80 % 91 unit	14.468.000,00			-	5. Pembangunan manusia 1) Pemantauan Kualitas Layanan Pendidikan dan Kesehatan	Sarana dan Prasarana di wilayah kerja Puskesmas Mangkutana	-	20.000.000,00	PUSKESMAS MANGKUTANA
	1.02.02.2.01.0020	Pemeliharaan Rutin dan Berkala Alat Kesehatan/Alat Penunjang Medik Fasilitas Pelayanan Kesehatan														
			<i>Jumlah Alat Kesehatan/Alat Penunjang Medik Fasilitas Layanan Kesehatan yang Terpelihara Sesuai Standar</i>				91 Unit	14.468.000,00	- Kab. Luwu Timur, Mangkutana, Semua Kel/Desa	DAK NON FISIK-BOKKB-BOK	-	5. Pembangunan manusia 1) Pemantauan Kualitas Layanan Pendidikan dan Kesehatan	Sarana dan Prasarana di wilayah kerja Puskesmas Mangkutana		20.000.000,00	PUSKESMAS MANGKUTANA
	1.02.02.2.02	Penyediaan Layanan Kesehatan untuk UKM dan UKP Rujukan Tingkat Daerah Kabupaten/Kota	<i>Jumlah Anak Usia Pendidikan Dasar yang Mendapatkan Pelayanan Kesehatan Sesuai Standar Jumlah Orang Terduga Menderita Tuberkulosis yang Mendapatkan Pelayanan Sesuai Standar</i>	-			2116 Orang 254 Orang 5 Dokumen 442 Orang 383 Orang 1 Dokumen 30 Orang 120	3.802.184.000,00			-	5. Pembangunan manusia 1) Pemantauan Kualitas Layanan Pendidikan	Masyarakat di wilayah kerja Puskesmas Mangkutana	-	3.849.615.000,00	PUSKESMAS MANGKUTANA

NO	KODE	URUSAN / BIDANG URUSAN / PROGRAM / KEGIATAN / SUB KEGIATAN	INDIKATOR PROGRAM / KEGIATAN / SUB KEGIATAN	TARGET AKHIR PERIODE RENSTRA OPD	REALISASI CAPAIAN RENJA OPD TAHUN 2022	PRAKIRAAN CAPAIAN TARGET RENJA OPD TAHUN 2023	CAPAIAN KINERJA DAN KERANGKA PENDANAAN					KELOMPOK SASARAN	PRAKIRAAN MAJU RENCANA TAHUN 2025		PERANGKAT DAERAH PENANGGUNG JAWAB	
							TARGET 2024	PAGU INDIKATIF (Rp)	LOKASI	SUMBER DANA	PRIORITAS		TARGET	PAGU INDIKATIF (Rp)		
											NASIONAL					DAERAH
1	2	3	4	5	6	7	8	9	10	11	12	13	14	15	16	17
			<p>Jumlah Laporan Hasil Investigasi Awal Kejadian Tidak Diharapkan (Kejadian Ikutan Pasca Imunisasi dan Pemberian Obat Massal)</p> <p>Jumlah Ibu Hamil yang Mendapatkan Pelayanan Kesehatan Sesuai Standar</p> <p>Jumlah Orang Terduga Menderita HIV yang Mendapatkan Pelayanan Sesuai Standar</p> <p>Jumlah Dokumen Hasil Pengelolaan Pelayanan Kesehatan bagi Penduduk Terdampak Krisis Kesehatan Akibat Bencana dan/atau Berpotensi Bencana Sesuai Standar</p> <p>Jumlah Orang yang Mendapatkan Pelayanan Kesehatan Orang dengan Gangguan Jiwa Berat Sesuai Standar</p> <p>Jumlah Spesimen Penyakit Potensial Kejadian Luar Biasa (KLB) ke Laboratorium Rujukan/Nasional yang Didistribusikan</p> <p>Jumlah Penduduk Usia Lanjut yang Mendapatkan Pelayanan Kesehatan Sesuai Standar</p> <p>Terlaksananya pengelolaan pelayanan kesehatan orang dengan tuberkulosis</p> <p>Jumlah orang yang mendapatkan pelayanan kesehatan malaria</p> <p>Jumlah Dokumen Hasil Pengelolaan Surveilans Kesehatan</p> <p>Jumlah Puskesmas yang melakukan pelayanan sesuai standar</p> <p>Jumlah Penyalahgunaan NAPZA yang Mendapatkan Pelayanan Kesehatan</p> <p>Jumlah Dokumen Operasional Pelayanan Puskesmas</p> <p>Jumlah Dokumen Hasil Pengelolaan Pelayanan Kesehatan Kerja dan Olahraga</p> <p>Jumlah Dokumen Hasil Pelayanan Kesehatan Penyakit Menular dan Tidak Menular</p> <p>Jumlah Dokumen Hasil Pengelolaan Pelayanan Kesehatan Lingkungan</p> <p>Jumlah Dokumen Hasil Pengelolaan Pelayanan Promosi Kesehatan</p> <p>Jumlah Penduduk Usia Produktif yang Mendapatkan</p>				<p>Spesimen 1723 Orang 40 kasus 10 Orang 1 Dokumen 1 PKM 1 Kasus 1 Dokumen 1 Dokumen 1 Dokumen 1 Dokumen 1 Dokumen 14513 Orang 1779 Orang 1 Dokumen</p>					dan Kesehatan				

NO	KODE	URUSAN / BIDANG URUSAN / PROGRAM / KEGIATAN / SUB KEGIATAN	INDIKATOR PROGRAM / KEGIATAN / SUB KEGIATAN	TARGET AKHIR PERIODE RENSTRA OPD	REALISASI CAPAIAN RENJA OPD TAHUN 2022	PRAKIRAAN CAPAIAN TARGET RENJA OPD TAHUN 2023	CAPAIAN KINERJA DAN KERANGKA PENDANAAN						KELOMPOK SASARAN	PRAKIRAAN MAJU RENCANA TAHUN 2025		PERANGKAT DAERAH PENANGGUNG JAWAB
							TARGET 2024	PAGU INDIKATIF (Rp)	LOKASI	SUMBER DANA	PRIORITAS			TARGET	PAGU INDIKATIF (Rp)	
											NASIONAL	DAERAH				
1	2	3	4	5	6	7	8	9	10	11	12	13	14	15	16	17
			<i>Pelayanan Kesehatan Sesuai Standar Jumlah Balita yang Mendapatkan Pelayanan Kesehatan Sesuai Standar Jumlah Dokumen Hasil Pengelolaan Pelayanan Kesehatan Gizi Masyarakat</i>													
	1.02.02.2.02.0001	Pengelolaan Pelayanan Kesehatan Ibu Hamil														
			<i>Jumlah Ibu Hamil yang Mendapatkan Pelayanan Kesehatan Sesuai Standar</i>				442 Orang	146.330.000,00	- Kab. Luwu Timur, Mangkutana, Semua Kel/Desa	DAK NON FISIK-BOKKB-BOK	-	5. Pembangunan manusia 1) Pemantauan Kualitas Layanan Pendidikan dan Kesehatan	Masyarakat di wilayah kerja Puskesmas Mangkutana		150.000.000,00	PUSKESMAS MANGKUTANA
	1.02.02.2.02.0004	Pengelolaan Pelayanan Kesehatan Balita														
			<i>Jumlah Balita yang Mendapatkan Pelayanan Kesehatan Sesuai Standar</i>				1779 Orang	41.470.000,00	- Kab. Luwu Timur, Mangkutana, Semua Kel/Desa	DAK NON FISIK-BOKKB-BOK	-	1) Pemantauan Kualitas Layanan Pendidikan dan Kesehatan	Masyarakat di wilayah kerja Puskesmas Mangkutana		50.000.000,00	PUSKESMAS MANGKUTANA
	1.02.02.2.02.0005	Pengelolaan Pelayanan Kesehatan pada Usia Pendidikan Dasar														
			<i>Jumlah Anak Usia Pendidikan Dasar yang Mendapatkan Pelayanan Kesehatan Sesuai Standar</i>				2116 Orang	45.045.000,00	- Kab. Luwu Timur, Mangkutana, Semua Kel/Desa	DAK NON FISIK-BOKKB-BOK	-	5. Pembangunan manusia 1) Pemantauan Kualitas Layanan Pendidikan dan Kesehatan	Masyarakat di wilayah kerja Puskesmas Mangkutana		50.000.000,00	PUSKESMAS MANGKUTANA
	1.02.02.2.02.0006	Pengelolaan Pelayanan Kesehatan pada Usia Produktif														
			<i>Jumlah Penduduk Usia Produktif yang Mendapatkan Pelayanan Kesehatan Sesuai Standar</i>				14513 Orang	37.245.000,00	- Kab. Luwu Timur, Mangkutana, Semua Kel/Desa	DAK NON FISIK-BOKKB-BOK	-	5. Pembangunan manusia 1) Pemantauan Kualitas Layanan Pendidikan dan Kesehatan	Masyarakat di wilayah kerja Puskesmas Mangkutana		40.000.000,00	PUSKESMAS MANGKUTANA
	1.02.02.2.02.0007	Pengelolaan Pelayanan Kesehatan pada Usia Lanjut														

NO	KODE	URUSAN / BIDANG URUSAN / PROGRAM / KEGIATAN / SUB KEGIATAN	INDIKATOR PROGRAM / KEGIATAN / SUB KEGIATAN	TARGET AKHIR PERIODE RENSTRA OPD	REALISASI CAPAIAN RENJA OPD TAHUN 2022	PRAKIRAAN CAPAIAN TARGET RENJA OPD TAHUN 2023	CAPAIAN KINERJA DAN KERANGKA PENDANAAN						KELOMPOK SASARAN	PRAKIRAAN MAJU RENCANA TAHUN 2025		PERANGKAT DAERAH PENANGGUNG JAWAB
							TARGET 2024	PAGU INDIKATIF (Rp)	LOKASI	SUMBER DANA	PRIORITAS			TARGET	PAGU INDIKATIF (Rp)	
											NASIONAL	DAERAH				
1	2	3	4	5	6	7	8	9	10	11	12	13	14	15	16	17
			<i>Jumlah Penduduk Usia Lanjut yang Mendapatkan Pelayanan Kesehatan Sesuai Standar</i>				1723 Orang	6.295.000,00	- Kab. Luwu Timur, Mangkutana, Semua Kel/Desa	DAK NON FISIK-BOKKB-BOK	-	5. Pemanfaatan manusia 1) Pemantapan Kualitas Layanan Pendidikan dan Kesehatan	Masyarakat di wilayah kerja Puskesmas Mangkutana		7.000.000,00	PUSKESMAS MANGKUTANA
	1.02.02.2.02.0010	Pengelolaan Pelayanan Kesehatan Orang dengan Gangguan Jiwa Berat														
			<i>Jumlah Orang yang Mendapatkan Pelayanan Kesehatan Orang dengan Gangguan Jiwa Berat Sesuai Standar</i>				30 Orang	7.280.000,00	- Kab. Luwu Timur, Mangkutana, Semua Kel/Desa	DAK NON FISIK-BOKKB-BOK	-	5. Pemanfaatan manusia 1) Pemantapan Kualitas Layanan Pendidikan dan Kesehatan	Masyarakat di wilayah kerja Puskesmas Mangkutana		7.500.000,00	PUSKESMAS MANGKUTANA
	1.02.02.2.02.0011	Pengelolaan Pelayanan Kesehatan Orang Terduga Tuberkulosis														
			<i>Jumlah Orang Terduga Menderita Tuberkulosis yang Mendapatkan Pelayanan Sesuai Standar</i>				254 Orang	5.460.000,00	- Kab. Luwu Timur, Mangkutana, Semua Kel/Desa	DAK NON FISIK-BOKKB-BOK	-	5. Pemanfaatan manusia 1) Pemantapan Kualitas Layanan Pendidikan dan Kesehatan	Masyarakat di wilayah kerja Puskesmas Mangkutana		6.000.000,00	PUSKESMAS MANGKUTANA
	1.02.02.2.02.0012	Pengelolaan Pelayanan Kesehatan Orang dengan Risiko Terinfeksi HIV														
			<i>Jumlah Orang Terduga Menderita HIV yang Mendapatkan Pelayanan Sesuai Standar</i>				383 Orang	3.900.000,00	- Kab. Luwu Timur, Mangkutana, Semua Kel/Desa	DAK NON FISIK-BOKKB-BOK	-	5. Pemanfaatan manusia 1) Pemantapan Kualitas Layanan Pendidikan dan Kesehatan	Masyarakat di wilayah kerja Puskesmas Mangkutana		4.500.000,00	PUSKESMAS MANGKUTANA
	1.02.02.2.02.0014	Pengelolaan Pelayanan Kesehatan bagi Penduduk Terdampak Krisis Kesehatan Akibat Bencana dan/atau Berpotensi Bencana														
			<i>Jumlah Dokumen Hasil Pengelolaan Pelayanan Kesehatan bagi Penduduk Terdampak Krisis Kesehatan Akibat Bencana dan/atau Berpotensi Bencana Sesuai Standar</i>				1 Dokumen	3.250.000,00	- Kab. Luwu Timur, Mangkutana, Semua Kel/Desa	DAK NON FISIK-BOKKB-BOK	-	5. Pemanfaatan manusia 1) Pemantapan Kualitas Layanan Pendidikan dan Kesehatan	Masyarakat di wilayah kerja Puskesmas Mangkutana		3.900.000,00	PUSKESMAS MANGKUTANA
	1.02.02.2.02.0015	Pengelolaan Pelayanan Kesehatan Gizi Masyarakat														

NO	KODE	URUSAN / BIDANG URUSAN / PROGRAM / KEGIATAN / SUB KEGIATAN	INDIKATOR PROGRAM / KEGIATAN / SUB KEGIATAN	TARGET AKHIR PERIODE RENSTRA OPD	REALISASI CAPAIAN RENJA OPD TAHUN 2022	PRAKIRAAN CAPAIAN TARGET RENJA OPD TAHUN 2023	CAPAIAN KINERJA DAN KERANGKA PENDANAAN						KELOMPOK SASARAN	PRAKIRAAN MAJU RENCANA TAHUN 2025		PERANGKAT DAERAH PENANGGUNG JAWAB
							TARGET 2024	PAGU INDIKATIF (Rp)	LOKASI	SUMBER DANA	PRIORITAS			TARGET	PAGU INDIKATIF (Rp)	
											NASIONAL	DAERAH				
1	2	3	4	5	6	7	8	9	10	11	12	13	14	15	16	17
			<i>Jumlah Dokumen Hasil Pengelolaan Pelayanan Kesehatan Gizi Masyarakat</i>				1 Dokumen	262.070.000,00	- Kab. Luwu Timur, Mangkutana, Semua Kel/Desa	DAK NON FISIK-BOKKB-BOK	-	5. Pembangunan manusia 1) Pemantapan Kualitas Layanan Pendidikan dan Kesehatan	Masyarakat di wilayah kerja Puskesmas Mangkutana		200.000.000,00	PUSKESMAS MANGKUTANA
	1.02.02.2.02.0016	Pengelolaan Pelayanan Kesehatan Kerja dan Olahraga														
			<i>Jumlah Dokumen Hasil Pengelolaan Pelayanan Kesehatan Kerja dan Olahraga</i>				1 Dokumen	11.050.000,00	- Kab. Luwu Timur, Mangkutana, Semua Kel/Desa	DAK NON FISIK-BOKKB-BOK	-	5. Pembangunan manusia 1) Pemantapan Kualitas Layanan Pendidikan dan Kesehatan	Masyarakat di wilayah kerja Puskesmas Mangkutana		12.000.000,00	PUSKESMAS MANGKUTANA
	1.02.02.2.02.0017	Pengelolaan Pelayanan Kesehatan Lingkungan														
			<i>Jumlah Dokumen Hasil Pengelolaan Pelayanan Kesehatan Lingkungan</i>				1 Dokumen	29.250.000,00	- Kab. Luwu Timur, Mangkutana, Semua Kel/Desa	DAK NON FISIK-BOKKB-BOK	-	5. Pembangunan manusia 1) Pemantapan Kualitas Layanan Pendidikan dan Kesehatan	Masyarakat di wilayah kerja Puskesmas Mangkutana		30.000.000,00	PUSKESMAS MANGKUTANA
	1.02.02.2.02.0018	Pengelolaan Pelayanan Promosi Kesehatan														
			<i>Jumlah Dokumen Hasil Pengelolaan Pelayanan Promosi Kesehatan</i>				1 Dokumen	50.555.000,00	- Kab. Luwu Timur, Mangkutana, Semua Kel/Desa	DAK NON FISIK-BOKKB-BOK	-	5. Pembangunan manusia 1) Pemantapan Kualitas Layanan Pendidikan dan Kesehatan	Masyarakat di wilayah kerja Puskesmas Mangkutana		52.000.000,00	PUSKESMAS MANGKUTANA
	1.02.02.2.02.0020	Pengelolaan Surveilans Kesehatan														
			<i>Jumlah Dokumen Hasil Pengelolaan Surveilans Kesehatan</i>				1 Dokumen	33.670.000,00	- Kab. Luwu Timur, Mangkutana, Semua Kel/Desa	DAK NON FISIK-BOKKB-BOK	-	5. Pembangunan manusia 1) Pemantapan Kualitas Layanan Pendidikan dan Kesehatan	Masyarakat di wilayah kerja Puskesmas Mangkutana		35.000.000,00	PUSKESMAS MANGKUTANA
	1.02.02.2.02.0022	Pengelolaan Pelayanan Kesehatan Jiwa dan NAPZA														

NO	KODE	URUSAN / BIDANG URUSAN / PROGRAM / KEGIATAN / SUB KEGIATAN	INDIKATOR PROGRAM / KEGIATAN / SUB KEGIATAN	TARGET AKHIR PERIODE RENSTRA OPD	REALISASI CAPAIAN RENJA OPD TAHUN 2022	PRAKIRAAN CAPAIAN TARGET RENJA OPD TAHUN 2023	CAPAIAN KINERJA DAN KERANGKA PENDANAAN						KELOMPOK SASARAN	PRAKIRAAN MAJU RENCANA TAHUN 2025		PERANGKAT DAERAH PENANGGUNG JAWAB
							TARGET 2024	PAGU INDIKATIF (Rp)	LOKASI	SUMBER DANA	PRIORITAS			TARGET	PAGU INDIKATIF (Rp)	
											NASIONAL	DAERAH				
1	2	3	4	5	6	7	8	9	10	11	12	13	14	15	16	17
			<i>Jumlah Penyalahguna NAPZA yang Mendapatkan Pelayanan Kesehatan</i>				1 Orang	3.380.000,00	- Kab. Luwu Timur, Mangkutana, Semua Kel/Desa	DAK NON FISIK-BOKKB-BOK	-	5. Pemanfaatan manusia 1) Pemantapan Kualitas Layanan Pendidikan dan Kesehatan	Masyarakat di wilayah kerja Puskesmas Mangkutana		5.000.000,00	PUSKESMAS MANGKUTANA
	1.02.02.2.02.0025	Pelayanan Kesehatan Penyakit Menular dan Tidak Menular														
			<i>Jumlah Dokumen Hasil Pelayanan Kesehatan Penyakit Menular dan Tidak Menular</i>				1 Dokumen	155.740.000,00	- Kab. Luwu Timur, Mangkutana, Semua Kel/Desa	DAK NON FISIK-BOKKB-BOK	-	5. Pemanfaatan manusia 1) Pemantapan Kualitas Layanan Pendidikan dan Kesehatan	Masyarakat di wilayah kerja Puskesmas Mangkutana		160.000.000,00	PUSKESMAS MANGKUTANA
	1.02.02.2.02.0028	Pengambilan dan Pengiriman Spesimen Penyakit Potensial KLB ke Laboratorium Rujukan/Nasional														
			<i>Jumlah Spesimen Penyakit Potensial Kejadian Luar Biasa (KLB) ke Laboratorium Rujukan/Nasional yang Didistribusikan</i>				120 Paket	15.600.000,00	- Kab. Luwu Timur, Mangkutana, Semua Kel/Desa	DAK NON FISIK-BOKKB-BOK	-	5. Pemanfaatan manusia 1) Pemantapan Kualitas Layanan Pendidikan dan Kesehatan	Masyarakat di wilayah kerja Puskesmas Mangkutana		16.000.000,00	PUSKESMAS MANGKUTANA
	1.02.02.2.02.0033	Operasional Pelayanan Puskesmas														
			<i>Jumlah Dokumen Operasional Pelayanan Puskesmas</i>				1 Dokumen	2.925.614.000,00	- Kab. Luwu Timur, Mangkutana, Semua Kel/Desa	PENDAPATAN ASLI DAERAH (PAD), PENDAPATAN DARI BLUD, DAK NON FISIK-BOKKB-BOK	-	5. Pemanfaatan manusia 1) Pemantapan Kualitas Layanan Pendidikan dan Kesehatan	Masyarakat di wilayah kerja Puskesmas Mangkutana		3.000.000.000,00	PUSKESMAS MANGKUTANA
	1.02.02.2.02.0036	Investigasi Awal Kejadian Tidak Diharapkan (Kejadian Ikutan Pasca Imunisasi dan Pemberian Obat Massal)														
			<i>Jumlah Laporan Hasil Investigasi Awal Kejadian Tidak Diharapkan (Kejadian Ikutan Pasca Imunisasi dan Pemberian Obat Massal)</i>				1 Laporan	650.000,00	- Kab. Luwu Timur, Mangkutana, Semua Kel/Desa	DAK NON FISIK-BOKKB-BOK	-	5. Pemanfaatan manusia 1) Pemantapan Kualitas Layanan Pendidikan dan Kesehatan	Masyarakat di wilayah kerja Puskesmas Mangkutana		715.000,00	PUSKESMAS MANGKUTANA
	1.02.02.2.02.0040	Pengelolaan pelayanan kesehatan orang dengan Tuberkulosis														

NO	KODE	URUSAN / BIDANG URUSAN / PROGRAM / KEGIATAN / SUB KEGIATAN	INDIKATOR PROGRAM / KEGIATAN / SUB KEGIATAN	TARGET AKHIR PERIODE RENSTRA OPD	REALISASI CAPAIAN RENJA OPD TAHUN 2022	PRAKIRAAN CAPAIAN TARGET RENJA OPD TAHUN 2023	CAPAIAN KINERJA DAN KERANGKA PENDANAAN						KELOMPOK SASARAN	PRAKIRAAN MAJU RENCANA TAHUN 2025		PERANGKAT DAERAH PENANGGUNG JAWAB
							TARGET 2024	PAGU INDIKATIF (Rp)	LOKASI	SUMBER DANA	PRIORITAS			TARGET	PAGU INDIKATIF (Rp)	
											NASIONAL	DAERAH				
1	2	3	4	5	6	7	8	9	10	11	12	13	14	15	16	17
			<i>Jumlah orang dengan Tuberkulosis yang mendapatkan pelayanan kesehatan sesuai standar</i>				40 Orang	4.030.000,00	- Kab. Luwu Timur, Mangkutana, Semua Kel/Desa	DAK NON FISIK-BOKKB-BOK	-	5. Pemanfaatan manusia 1) Pemantapan Kualitas Layanan Pendidikan dan Kesehatan	Masyarakat di wilayah kerja Puskesmas Mangkutana		5.000.000,00	PUSKESMAS MANGKUTANA
	1.02.02.2.02.0042	Pengelolaan pelayanan kesehatan Malaria														
			<i>Jumlah orang yang mendapatkan pelayanan kesehatan malaria</i>				10 Orang	14.300.000,00	- Kab. Luwu Timur, Mangkutana, Semua Kel/Desa	DAK NON FISIK-BOKKB-BOK	-	5. Pemanfaatan manusia 1) Pemantapan Kualitas Layanan Pendidikan dan Kesehatan	Masyarakat di wilayah kerja Puskesmas Mangkutana		15.000.000,00	PUSKESMAS MANGKUTANA
2.	1.02.05	PROGRAM PEMBERDAYAAN MASYARAKAT BIDANG KESEHATAN	-	-		-		32.230.000,00						-	35.000.000,00	
	1.02.05.2.03	Pengembangan dan Pelaksanaan Upaya Kesehatan Bersumber Daya Masyarakat (UKBM) Tingkat Daerah Kabupaten/Kota	<i>Jumlah Posyandu aktif Jumlah Dokumen Hasil Bimbingan Teknis dan Supervisi Upaya Kesehatan Bersumber Daya Masyarakat (UKBM) Meningkatnya upaya kesehatan bersumber daya masyarakat (UKBM) Tingkat Daerah Kabupaten/Kota</i>	-			26 Posyandu 1 Dokumen 11 Desa	32.230.000,00			-	5. Pemanfaatan manusia 1) Pemantapan Kualitas Layanan Pendidikan dan Kesehatan	Kader desa di wilayah kerja Puskesmas Mangkutana	-	35.000.000,00	PUSKESMAS MANGKUTANA
	1.02.05.2.03.0001	Bimbingan Teknis dan Supervisi Pengembangan dan Pelaksanaan Upaya Kesehatan Bersumber Daya Masyarakat (UKBM)														
			<i>Jumlah Dokumen Hasil Bimbingan Teknis dan Supervisi Upaya Kesehatan Bersumber Daya Masyarakat (UKBM)</i>				1 Dokumen	32.230.000,00	- Kab. Luwu Timur, Mangkutana, Semua Kel/Desa	DAK NON FISIK-BOKKB-BOK	-	5. Pemanfaatan manusia 1) Pemantapan Kualitas Layanan Pendidikan dan Kesehatan	Kader desa di wilayah kerja Puskesmas Mangkutana		35.000.000,00	PUSKESMAS MANGKUTANA
		PUSKESMAS TOMONI						3.741.105.000,00							3.595.900.000,00	
	1	URUSAN PEMERINTAHAN WAJIB YANG BERKAITAN DENGAN PELAYANAN DASAR						3.741.105.000,00							3.595.900.000,00	
	1.02	URUSAN PEMERINTAHAN BIDANG KESEHATAN						3.741.105.000,00							3.595.900.000,00	

NO	KODE	URUSAN / BIDANG URUSAN / PROGRAM / KEGIATAN / SUB KEGIATAN	INDIKATOR PROGRAM / KEGIATAN / SUB KEGIATAN	TARGET AKHIR PERIODE RENSTRA OPD	REALISASI CAPAIAN RENJA OPD TAHUN 2022	PRAKIRAAN CAPAIAN TARGET RENJA OPD TAHUN 2023	CAPAIAN KINERJA DAN KERANGKA PENDANAAN					KELOMPOK SASARAN	PRAKIRAAN MAJU RENCANA TAHUN 2025		PERANGKAT DAERAH PENANGGUNG JAWAB	
							TARGET 2024	PAGU INDIKATIF (Rp)	LOKASI	SUMBER DANA	PRIORITAS		TARGET	PAGU INDIKATIF (Rp)		
											NASIONAL					DAERAH
1	2	3	4	5	6	7	8	9	10	11	12	13	14	15	16	17
1.	1.02.02	PROGRAM PEMENUHAN UPAYA KESEHATAN PERORANGAN DAN UPAYA KESEHATAN MASYARAKAT	-	-			-	3.718.550.000,00						-	3.570.900.000,00	
	1.02.02.2.01	Penyediaan Fasilitas Pelayanan Kesehatan untuk UKM dan UKP Kewenangan Daerah Kabupaten/Kota	-	-			-	15.032.000,00			-	5. Peman- gunan manusia 1) Pemanta- pan Kualitas Layanan Pendidikan dan Kesehatan	-	-	15.000.000,00	PUSKESMAS TOMONI
	1.02.02.2.01.0020	Pemeliharaan Rutin dan Berkala Alat Kesehatan/Alat Penunjang Medik Fasilitas Pelayanan Kesehatan														
			<i>Jumlah Alat Kesehatan/Alat Penunjang Medik Fasilitas Layanan Kesehatan yang Terpelihara Sesuai Standar</i>				36 Unit	15.032.000,00	- Kab. Luwu Timur, Tomoni, Semua Kel/Desa	DAK NON FISIK- BOKKB-BOK	-	5. Peman- gunan manusia 1) Pemanta- pan Kualitas Layanan Pendidikan dan Kesehatan	-		15.000.000,00	PUSKESMAS TOMONI

NO	KODE	URUSAN / BIDANG URUSAN / PROGRAM / KEGIATAN / SUB KEGIATAN	INDIKATOR PROGRAM / KEGIATAN / SUB KEGIATAN	TARGET AKHIR PERIODE RENSTRA OPD	REALISASI CAPAIAN RENJA OPD TAHUN 2022	PRAKIRAAN CAPAIAN TARGET RENJA OPD TAHUN 2023	CAPAIAN KINERJA DAN KERANGKA PENDANAAN					KELOMPOK SASARAN	PRAKIRAAN MAJU RENCANA TAHUN 2025		PERANGKAT DAERAH PENANGGUNG JAWAB	
							TARGET 2024	PAGU INDIKATIF (Rp)	LOKASI	SUMBER DANA	PRIORITAS		TARGET	PAGU INDIKATIF (Rp)		
											NASIONAL					DAERAH
1	2	3	4	5	6	7	8	9	10	11	12	13	14	15	16	17
	1.02.02.2.02	Penyediaan Layanan Kesehatan untuk UKM dan UKP Rujukan Tingkat Daerah Kabupaten/Kota	Cakupan pelayanan kesehatan balita sesuai standar (%) Persentase anak usia pendidikan dasar yang mendapatkan pelayanan kesehatan sesuai standar (%) Persentase bayi baru lahir yang mendapatkan pelayanan kesehatan bayi baru lahir sesuai standar (%) (%) Persentase orang usia 15-59 tahun mendapatkan skrining kesehatan sesuai standar (%) Persentase penderita DM yang mendapatkan pelayanan kesehatan sesuai standar (%) Persentase penderita hipertensi yang mendapatkan pelayanan kesehatan sesuai standar (%) Persentase warga negara usia 60 tahun keatas mendapatkan skrining kesehatan sesuai standar (%) Persentase ODGJ berat yang mendapatkan pelayanan kesehatan jiwa sesuai standar (%) Persentase orang dengan terduga TBC mendapatkan pelayanan TBC sesuai standar (%) Persentase ibu bersalin mendapatkan pelayanan kesehatan ibu bersalin sesuai standar (%) Persentase ibu hamil yang mendapatkan pelayanan kesehatan ibu hamil sesuai standar (%) Persentase orang dengan resiko terinfeksi HIV mendapatkan pelayanan deteksi HIV sesuai standar (%)	-			100 % 100 % 100 % 100 % 100 % 100 % 100 % 100 % 100 % 100 % 100 %	3.703.518.000,00			-	5. Pemanfaatan manusia 1) Pemantauan Kualitas Layanan Pendidikan dan Kesehatan	-	3.555.900.000,00	PUSKESMAS TOMONI	
	1.02.02.2.02.0001	Pengelolaan Pelayanan Kesehatan Ibu Hamil														
			Jumlah Ibu Hamil yang Mendapatkan Pelayanan Kesehatan Sesuai Standar				532 Orang	105.955.000,00	- Kab. Luwu Timur, Tomoni, Semua Kel/Desa	DAK NON FISIK-BOKKB-BOK	-	5. Pemanfaatan manusia 1) Pemantauan Kualitas Layanan Pendidikan dan Kesehatan	-		120.000.000,00	PUSKESMAS TOMONI
	1.02.02.2.02.0004	Pengelolaan Pelayanan Kesehatan Balita														

NO	KODE	URUSAN / BIDANG URUSAN / PROGRAM / KEGIATAN / SUB KEGIATAN	INDIKATOR PROGRAM / KEGIATAN / SUB KEGIATAN	TARGET AKHIR PERIODE RENSTRA OPD	REALISASI CAPAIAN RENJA OPD TAHUN 2022	PRAKIRAAN CAPAIAN TARGET RENJA OPD TAHUN 2023	CAPAIAN KINERJA DAN KERANGKA PENDANAAN						KELOMPOK SASARAN	PRAKIRAAN MAJU RENCANA TAHUN 2025		PERANGKAT DAERAH PENANGGUNG JAWAB
							TARGET 2024	PAGU INDIKATIF (Rp)	LOKASI	SUMBER DANA	PRIORITAS			TARGET	PAGU INDIKATIF (Rp)	
											NASIONAL	DAERAH				
1	2	3	4	5	6	7	8	9	10	11	12	13	14	15	16	17
			<i>Jumlah Balita yang Mendapatkan Pelayanan Kesehatan Sesuai Standar</i>				2127 Orang	64.870.000,00	- Kab. Luwu Timur, Tomoni, Semua Kel/Desa	DAK NON FISIK-BOKKB-BOK	-	5. Pembangunan manusia 1) Pemantapan Kualitas Layanan Pendidikan dan Kesehatan	-		75.000.000,00	PUSKESMAS TOMONI
	1.02.02.2.02.0005	Pengelolaan Pelayanan Kesehatan pada Usia Pendidikan Dasar														
			<i>Jumlah Anak Usia Pendidikan Dasar yang Mendapatkan Pelayanan Kesehatan Sesuai Standar</i>				1671 Orang	50.050.000,00	- Kab. Luwu Timur, Tomoni, Semua Kel/Desa	DAK NON FISIK-BOKKB-BOK	-	5. Pembangunan manusia 1) Pemantapan Kualitas Layanan Pendidikan dan Kesehatan	-		55.000.000,00	PUSKESMAS TOMONI
	1.02.02.2.02.0006	Pengelolaan Pelayanan Kesehatan pada Usia Produktif														
			<i>Jumlah Penduduk Usia Produktif yang Mendapatkan Pelayanan Kesehatan Sesuai Standar</i>				15579 Orang	50.180.000,00	- Kab. Luwu Timur, Tomoni, Semua Kel/Desa	DAK NON FISIK-BOKKB-BOK	-	5. Pembangunan manusia 1) Pemantapan Kualitas Layanan Pendidikan dan Kesehatan	-		70.000.000,00	PUSKESMAS TOMONI
	1.02.02.2.02.0007	Pengelolaan Pelayanan Kesehatan pada Usia Lanjut														
			<i>Jumlah Penduduk Usia Lanjut yang Mendapatkan Pelayanan Kesehatan Sesuai Standar</i>				1759 Orang	31.330.000,00	- Kab. Luwu Timur, Tomoni, Semua Kel/Desa	DAK NON FISIK-BOKKB-BOK	-	5. Pembangunan manusia 1) Pemantapan Kualitas Layanan Pendidikan dan Kesehatan	-		0,00	PUSKESMAS TOMONI
	1.02.02.2.02.0010	Pengelolaan Pelayanan Kesehatan Orang dengan Gangguan Jiwa Berat														
			<i>Jumlah Orang yang Mendapatkan Pelayanan Kesehatan Orang dengan Gangguan Jiwa Berat Sesuai Standar</i>				118 Orang	36.660.000,00	- Kab. Luwu Timur, Tomoni, Semua Kel/Desa	DAK NON FISIK-BOKKB-BOK	-	5. Pembangunan manusia 1) Pemantapan Kualitas Layanan Pendidikan dan Kesehatan	-		32.000.000,00	PUSKESMAS TOMONI
	1.02.02.2.02.0011	Pengelolaan Pelayanan Kesehatan Orang Terduga Tuberkulosis														

NO	KODE	URUSAN / BIDANG URUSAN / PROGRAM / KEGIATAN / SUB KEGIATAN	INDIKATOR PROGRAM / KEGIATAN / SUB KEGIATAN	TARGET AKHIR PERIODE RENSTRA OPD	REALISASI CAPAIAN RENJA OPD TAHUN 2022	PRAKIRAAN CAPAIAN TARGET RENJA OPD TAHUN 2023	CAPAIAN KINERJA DAN KERANGKA PENDANAAN						KELOMPOK SASARAN	PRAKIRAAN MAJU RENCANA TAHUN 2025		PERANGKAT DAERAH PENANGGUNG JAWAB
							TARGET 2024	PAGU INDIKATIF (Rp)	LOKASI	SUMBER DANA	PRIORITAS			TARGET	PAGU INDIKATIF (Rp)	
											NASIONAL	DAERAH				
1	2	3	4	5	6	7	8	9	10	11	12	13	14	15	16	17
			<i>Jumlah Orang Terduga Menderita Tuberkulosis yang Mendapatkan Pelayanan Sesuai Standar</i>				385 Orang	14.700.000,00	- Kab. Luwu Timur, Tomoni, Semua Kel/Desa	DAK NON FISIK-BOKKB-BOK	-	5. Pembangunan manusia 1) Pemantapan Kualitas Layanan Pendidikan dan Kesehatan	-		15.000.000,00	PUSKESMAS TOMONI
	1.02.02.2.02.0012	Pengelolaan Pelayanan Kesehatan Orang dengan Risiko Terinfeksi HIV														
			<i>Jumlah Orang Terduga Menderita HIV yang Mendapatkan Pelayanan Sesuai Standar</i>				917 Orang	8.645.000,00	- Kab. Luwu Timur, Tomoni, Semua Kel/Desa	DAK NON FISIK-BOKKB-BOK	-	5. Pembangunan manusia 1) Pemantapan Kualitas Layanan Pendidikan dan Kesehatan	-		10.000.000,00	PUSKESMAS TOMONI
	1.02.02.2.02.0015	Pengelolaan Pelayanan Kesehatan Gizi Masyarakat														
			<i>Jumlah Dokumen Hasil Pengelolaan Pelayanan Kesehatan Gizi Masyarakat</i>				1 Dokumen	224.285.000,00	- Kab. Luwu Timur, Tomoni, Semua Kel/Desa	DAK NON FISIK-BOKKB-BOK	-	5. Pembangunan manusia 1) Pemantapan Kualitas Layanan Pendidikan dan Kesehatan	-		250.000.000,00	PUSKESMAS TOMONI
	1.02.02.2.02.0016	Pengelolaan Pelayanan Kesehatan Kerja dan Olahraga														
			<i>Jumlah Dokumen Hasil Pengelolaan Pelayanan Kesehatan Kerja dan Olahraga</i>				1 Dokumen	6.955.000,00	- Kab. Luwu Timur, Tomoni, Semua Kel/Desa	DAK NON FISIK-BOKKB-BOK	-	5. Pembangunan manusia 1) Pemantapan Kualitas Layanan Pendidikan dan Kesehatan	-		10.000.000,00	PUSKESMAS TOMONI
	1.02.02.2.02.0017	Pengelolaan Pelayanan Kesehatan Lingkungan														
			<i>Jumlah Dokumen Hasil Pengelolaan Pelayanan Kesehatan Lingkungan</i>				1 Dokumen	25.935.000,00	- Kab. Luwu Timur, Tomoni, Semua Kel/Desa	DAK NON FISIK-BOKKB-BOK	-	5. Pembangunan manusia 1) Pemantapan Kualitas Layanan Pendidikan dan Kesehatan	-		30.000.000,00	PUSKESMAS TOMONI
	1.02.02.2.02.0018	Pengelolaan Pelayanan Promosi Kesehatan														

NO	KODE	URUSAN / BIDANG URUSAN / PROGRAM / KEGIATAN / SUB KEGIATAN	INDIKATOR PROGRAM / KEGIATAN / SUB KEGIATAN	TARGET AKHIR PERIODE RENSTRA OPD	REALISASI CAPAIAN RENJA OPD TAHUN 2022	PRAKIRAAN CAPAIAN TARGET RENJA OPD TAHUN 2023	CAPAIAN KINERJA DAN KERANGKA PENDANAAN						KELOMPOK SASARAN	PRAKIRAAN MAJU RENCANA TAHUN 2025		PERANGKAT DAERAH PENANGGUNG JAWAB
							TARGET 2024	PAGU INDIKATIF (Rp)	LOKASI	SUMBER DANA	PRIORITAS			TARGET	PAGU INDIKATIF (Rp)	
											NASIONAL	DAERAH				
1	2	3	4	5	6	7	8	9	10	11	12	13	14	15	16	17
			<i>Jumlah Dokumen Hasil Pengelolaan Pelayanan Promosi Kesehatan</i>				1 Dokumen	18.900.000,00	- Kab. Luwu Timur, Tomoni, Semua Kel/Desa	DAK NON FISIK-BOKKB-BOK	-	5. Pembangunan manusia 1) Pemantapan Kualitas Layanan Pendidikan dan Kesehatan	-		20.000.000,00	PUSKESMAS TOMONI
	1.02.02.2.02.0020	Pengelolaan Surveilans Kesehatan														
			<i>Jumlah Dokumen Hasil Pengelolaan Surveilans Kesehatan</i>				1 Dokumen	23.270.000,00	- Kab. Luwu Timur, Tomoni, Semua Kel/Desa	DAK NON FISIK-BOKKB-BOK	-	5. Pembangunan manusia 1) Pemantapan Kualitas Layanan Pendidikan dan Kesehatan	-		30.000.000,00	PUSKESMAS TOMONI
	1.02.02.2.02.0022	Pengelolaan Pelayanan Kesehatan Jiwa dan NAPZA														
			<i>Jumlah Penyalahguna NAPZA yang Mendapatkan Pelayanan Kesehatan</i>				1 Orang	2.925.000,00	- Kab. Luwu Timur, Tomoni, Semua Kel/Desa	DAK NON FISIK-BOKKB-BOK	-	5. Pembangunan manusia 1) Pemantapan Kualitas Layanan Pendidikan dan Kesehatan	-		5.000.000,00	PUSKESMAS TOMONI
	1.02.02.2.02.0025	Pelayanan Kesehatan Penyakit Menular dan Tidak Menular														
			<i>Jumlah Dokumen Hasil Pelayanan Kesehatan Penyakit Menular dan Tidak Menular</i>				1 Dokumen	116.515.000,00	- Kab. Luwu Timur, Tomoni, Semua Kel/Desa	DAK NON FISIK-BOKKB-BOK	-	5. Pembangunan manusia 1) Pemantapan Kualitas Layanan Pendidikan dan Kesehatan	-		120.000.000,00	PUSKESMAS TOMONI
	1.02.02.2.02.0033	Operasional Pelayanan Puskesmas														
			<i>Jumlah Dokumen Operasional Pelayanan Puskesmas</i>				1 Dokumen	2.915.843.000,00	- Kab. Luwu Timur, Tomoni, Semua Kel/Desa	PENDAPATAN ASLI DAERAH (PAD), PENDAPATAN DARI BLUD, DAK NON FISIK-BOKKB-BOK	-	5. Pembangunan manusia 1) Pemantapan Kualitas Layanan Pendidikan dan Kesehatan	-		2.700.000.000,00	PUSKESMAS TOMONI
	1.02.02.2.02.0040	Pengelolaan pelayanan kesehatan orang dengan Tuberkulosis														

NO	KODE	URUSAN / BIDANG URUSAN / PROGRAM / KEGIATAN / SUB KEGIATAN	INDIKATOR PROGRAM / KEGIATAN / SUB KEGIATAN	TARGET AKHIR PERIODE RENSTRA OPD	REALISASI CAPAIAN RENJA OPD TAHUN 2022	PRAKIRAAN CAPAIAN TARGET RENJA OPD TAHUN 2023	CAPAIAN KINERJA DAN KERANGKA PENDANAAN						KELOMPOK SASARAN	PRAKIRAAN MAJU RENCANA TAHUN 2025		PERANGKAT DAERAH PENANGGUNG JAWAB
							TARGET 2024	PAGU INDIKATIF (Rp)	LOKASI	SUMBER DANA	PRIORITAS			TARGET	PAGU INDIKATIF (Rp)	
											NASIONAL	DAERAH				
1	2	3	4	5	6	7	8	9	10	11	12	13	14	15	16	17
			<i>Jumlah orang dengan Tuberkulosis yang mendapatkan pelayanan kesehatan sesuai standar</i>				40 Orang	2.600.000,00	- Kab. Luwu Timur, Tomoni, Semua Kel/Desa	DAK NON FISIK-BOKKB-BOK	-	5. Pemanfaatan manusia 1) Pemantapan Kualitas Layanan Pendidikan dan Kesehatan	-		10.000.000,00	PUSKESMAS TOMONI
	1.02.02.2.02.0042	Pengelolaan pelayanan kesehatan Malaria														
			<i>Jumlah orang yang mendapatkan pelayanan kesehatan malaria</i>				10 Orang	3.900.000,00	- Kab. Luwu Timur, Tomoni, Semua Kel/Desa	DAK NON FISIK-BOKKB-BOK	-	5. Pemanfaatan manusia 1) Pemantapan Kualitas Layanan Pendidikan dan Kesehatan	-		3.900.000,00	PUSKESMAS TOMONI
2.	1.02.05	PROGRAM PEMBERDAYAAN MASYARAKAT BIDANG KESEHATAN	-	-		-		22.555.000,00						-	25.000.000,00	
	1.02.05.2.03	Pengembangan dan Pelaksanaan Upaya Kesehatan Bersumber Daya Masyarakat (UKBM) Tingkat Daerah Kabupaten/Kota	-	-		-		22.555.000,00			-	5. Pemanfaatan manusia 1) Pemantapan Kualitas Layanan Pendidikan dan Kesehatan	-	-	25.000.000,00	PUSKESMAS TOMONI
	1.02.05.2.03.0001	Bimbingan Teknis dan Supervisi Pengembangan dan Pelaksanaan Upaya Kesehatan Bersumber Daya Masyarakat (UKBM)														
			<i>Jumlah Dokumen Hasil Bimbingan Teknis dan Supervisi Upaya Kesehatan Bersumber Daya Masyarakat (UKBM)</i>				1 Dokumen	22.555.000,00	- Kab. Luwu Timur, Tomoni, Semua Kel/Desa	DAK NON FISIK-BOKKB-BOK	-	5. Pemanfaatan manusia 1) Pemantapan Kualitas Layanan Pendidikan dan Kesehatan	-		25.000.000,00	PUSKESMAS TOMONI
		PUSKESMAS TOMONI TIMUR						3.148.859.200,00							3.217.900.000,00	
	1	URUSAN PEMERINTAHAN WAJIB YANG BERKAITAN DENGAN PELAYANAN DASAR						3.148.859.200,00							3.217.900.000,00	
	1.02	URUSAN PEMERINTAHAN BIDANG KESEHATAN						3.148.859.200,00							3.217.900.000,00	

NO	KODE	URUSAN / BIDANG URUSAN / PROGRAM / KEGIATAN / SUB KEGIATAN	INDIKATOR PROGRAM / KEGIATAN / SUB KEGIATAN	TARGET AKHIR PERIODE RENSTRA OPD	REALISASI CAPAIAN RENJA OPD TAHUN 2022	PRAKIRAAN CAPAIAN TARGET RENJA OPD TAHUN 2023	CAPAIAN KINERJA DAN KERANGKA PENDANAAN					KELOMPOK SASARAN	PRAKIRAAN MAJU RENCANA TAHUN 2025		PERANGKAT DAERAH PENANGGUNG JAWAB	
							TARGET 2024	PAGU INDIKATIF (Rp)	LOKASI	SUMBER DANA	PRIORITAS		TARGET	PAGU INDIKATIF (Rp)		
											NASIONAL					DAERAH
1	2	3	4	5	6	7	8	9	10	11	12	13	14	15	16	17
1.	1.02.02	PROGRAM PEMENUHAN UPAYA KESEHATAN PERORANGAN DAN UPAYA KESEHATAN MASYARAKAT	<i>Persentase capaian SPM bidang Kesehatan</i>	-			100 %	3.125.659.200,00						-	3.194.400.000,00	
	1.02.02.2.01	Penyediaan Fasilitas Pelayanan Kesehatan untuk UKM dan UKP Kewenangan Daerah Kabupaten/Kota	<i>Jumlah alat kesehatan/alat penunjang medik fasilitas layanan kesehatan yang terpelihara sesuai standar</i>	-			41 unit	7.454.000,00			-	1) Pemanta pan Kualitas Layanan Pendidikan dan Kesehatan	-	-	10.500.000,00	PUSKESMAS TOMONI TIMUR
	1.02.02.2.01.0020	Pemeliharaan Rutin dan Berkala Alat Kesehatan/Alat Penunjang Medik Fasilitas Pelayanan Kesehatan														
			<i>Jumlah Alat Kesehatan/Alat Penunjang Medik Fasilitas Layanan Kesehatan yang Terpelihara Sesuai Standar</i>				41 Unit	7.454.000,00	- Kab. Luwu Timur, Tomoni Timur, Semua Kel/Desa	DAK NON FISIK- BOKKB-BOK	-	1) Pemanta pan Kualitas Layanan Pendidikan dan Kesehatan	-		10.500.000,00	PUSKESMAS TOMONI TIMUR

NO	KODE	URUSAN / BIDANG URUSAN / PROGRAM / KEGIATAN / SUB KEGIATAN	INDIKATOR PROGRAM / KEGIATAN / SUB KEGIATAN	TARGET AKHIR PERIODE RENSTRA OPD	REALISASI CAPAIAN RENJA OPD TAHUN 2022	PRAKIRAAN CAPAIAN TARGET RENJA OPD TAHUN 2023	CAPAIAN KINERJA DAN KERANGKA PENDANAAN						KELOMPOK SASARAN	PRAKIRAAN MAJU RENCANA TAHUN 2025		PERANGKAT DAERAH PENANGGUNG JAWAB	
							TARGET 2024	PAGU INDIKATIF (Rp)	LOKASI	SUMBER DANA	PRIORITAS			TARGET	PAGU INDIKATIF (Rp)		
											NASIONAL	DAERAH					
1	2	3	4	5	6	7	8	9	10	11	12	13	14	15	16	17	
	1.02.02.2.02	Penyediaan Layanan Kesehatan untuk UKM dan UKP Rujukan Tingkat Daerah Kabupaten/Kota	<p>Persentase bayi baru lahir yang mendapatkan pelayanan kesehatan bayi baru lahir sesuai standar (%) (%)</p> <p>Persentase ibu hamil yang mendapatkan pelayanan kesehatan ibu hamil sesuai standar (%) (%)</p> <p>Persentase warga negara usia 60 tahun keatas mendapatkan skrining kesehatan sesuai standar (%) (%)</p> <p>Cakupan pelayanan kesehatan balita sesuai standar (%) (%)</p> <p>Persentase orang dengan resiko terinfeksi HIV mendapatkan pelayanan deteksi HIV sesuai standar (%) (%)</p> <p>Persentase orang usia 15-59 tahun mendapatkan skrining kesehatan sesuai standar (%) (%)</p> <p>Persentase penderita DM yang mendapatkan pelayanan kesehatan sesuai standar (%) (%)</p> <p>Persentase ODGJ berat yang mendapatkan pelayanan kesehatan jiwa sesuai standar (%) (%)</p> <p>Persentase orang dengan terduga TBC mendapatkan pelayanan TBC sesuai standar (%) (%)</p> <p>Persentase penderita hipertensi yang mendapatkan pelayanan kesehatan sesuai standar (%) (%)</p> <p>Persentase anak usia pendidikan dasar yang mendapatkan pelayanan kesehatan sesuai standar (%) (%)</p> <p>Persentase ibu bersalin mendapatkan pelayanan kesehatan ibu bersalin sesuai standar (%) (%)</p>	-			100 % 100 % 100 % 100 % 100 % 100 % 100 % 100 % 100 % 100 % 100 % 100 % 100 % 100 % 100 % 100 %	3.118.205.200,00				-	5. Pemanfaatan manusia 1) Pemantauan Kualitas Layanan Pendidikan dan Kesehatan	-	-	3.183.900.000,00	PUSKESMAS TOMONI TIMUR
	1.02.02.2.02.0001	Pengelolaan Pelayanan Kesehatan Ibu Hamil															
			Jumlah Ibu Hamil yang Mendapatkan Pelayanan Kesehatan Sesuai Standar				277 Orang	138.995.000,00	- Kab. Luwu Timur, Tomoni Timur, Semua Kel/Desa	DAK NON FISIK-BOKKB-BOK	-	5. Pemanfaatan manusia 1) Pemantauan Kualitas Layanan Pendidikan dan Kesehatan	-		140.000.000,00	PUSKESMAS TOMONI TIMUR	
	1.02.02.2.02.0004	Pengelolaan Pelayanan Kesehatan Balita															

NO	KODE	URUSAN / BIDANG URUSAN / PROGRAM / KEGIATAN / SUB KEGIATAN	INDIKATOR PROGRAM / KEGIATAN / SUB KEGIATAN	TARGET AKHIR PERIODE RENSTRA OPD	REALISASI CAPAIAN RENJA OPD TAHUN 2022	PRAKIRAAN CAPAIAN TARGET RENJA OPD TAHUN 2023	CAPAIAN KINERJA DAN KERANGKA PENDANAAN						KELOMPOK SASARAN	PRAKIRAAN MAJU RENCANA TAHUN 2025		PERANGKAT DAERAH PENANGGUNG JAWAB
							TARGET 2024	PAGU INDIKATIF (Rp)	LOKASI	SUMBER DANA	PRIORITAS			TARGET	PAGU INDIKATIF (Rp)	
											NASIONAL	DAERAH				
1	2	3	4	5	6	7	8	9	10	11	12	13	14	15	16	17
			<i>Jumlah Balita yang Mendapatkan Pelayanan Kesehatan Sesuai Standar</i>				1178 Orang	40.820.000,00	- Kab. Luwu Timur, Tomoni Timur, Semua Kel/Desa	DAK NON FISIK-BOKKB-BOK	-	5. Pembangunan manusia 1) Pemantapan Kualitas Layanan Pendidikan dan Kesehatan	-		41.000.000,00	PUSKESMAS TOMONI TIMUR
	1.02.02.2.02.0005	Pengelolaan Pelayanan Kesehatan pada Usia Pendidikan Dasar														
			<i>Jumlah Anak Usia Pendidikan Dasar yang Mendapatkan Pelayanan Kesehatan Sesuai Standar</i>				1703 Orang	49.140.000,00	- Kab. Luwu Timur, Tomoni Timur, Semua Kel/Desa	DAK NON FISIK-BOKKB-BOK	-	5. Pembangunan manusia 1) Pemantapan Kualitas Layanan Pendidikan dan Kesehatan	-		49.500.000,00	PUSKESMAS TOMONI TIMUR
	1.02.02.2.02.0006	Pengelolaan Pelayanan Kesehatan pada Usia Produktif														
			<i>Jumlah Penduduk Usia Produktif yang Mendapatkan Pelayanan Kesehatan Sesuai Standar</i>				2918 Orang	8.450.000,00	- Kab. Luwu Timur, Tomoni Timur, Semua Kel/Desa	DAK NON FISIK-BOKKB-BOK	-	5. Pembangunan manusia 1) Pemantapan Kualitas Layanan Pendidikan dan Kesehatan	-		9.000.000,00	PUSKESMAS TOMONI TIMUR
	1.02.02.2.02.0007	Pengelolaan Pelayanan Kesehatan pada Usia Lanjut														
			<i>Jumlah Penduduk Usia Lanjut yang Mendapatkan Pelayanan Kesehatan Sesuai Standar</i>				2308 Orang	24.960.000,00	- Kab. Luwu Timur, Tomoni Timur, Semua Kel/Desa	DAK NON FISIK-BOKKB-BOK	-	5. Pembangunan manusia 1) Pemantapan Kualitas Layanan Pendidikan dan Kesehatan	-		25.500.000,00	PUSKESMAS TOMONI TIMUR
	1.02.02.2.02.0010	Pengelolaan Pelayanan Kesehatan Orang dengan Gangguan Jiwa Berat														
			<i>Jumlah Orang yang Mendapatkan Pelayanan Kesehatan Orang dengan Gangguan Jiwa Berat Sesuai Standar</i>				216 Orang	9.360.000,00	- Kab. Luwu Timur, Tomoni Timur, Semua Kel/Desa	DAK NON FISIK-BOKKB-BOK	-	5. Pembangunan manusia 1) Pemantapan Kualitas Layanan Pendidikan dan Kesehatan	-		9.500.000,00	PUSKESMAS TOMONI TIMUR
	1.02.02.2.02.0011	Pengelolaan Pelayanan Kesehatan Orang Terduga Tuberkulosis														

NO	KODE	URUSAN / BIDANG URUSAN / PROGRAM / KEGIATAN / SUB KEGIATAN	INDIKATOR PROGRAM / KEGIATAN / SUB KEGIATAN	TARGET AKHIR PERIODE RENSTRA OPD	REALISASI CAPAIAN RENJA OPD TAHUN 2022	PRAKIRAAN CAPAIAN TARGET RENJA OPD TAHUN 2023	CAPAIAN KINERJA DAN KERANGKA PENDANAAN						KELOMPOK SASARAN	PRAKIRAAN MAJU RENCANA TAHUN 2025		PERANGKAT DAERAH PENANGGUNG JAWAB
							TARGET 2024	PAGU INDIKATIF (Rp)	LOKASI	SUMBER DANA	PRIORITAS			TARGET	PAGU INDIKATIF (Rp)	
											NASIONAL	DAERAH				
1	2	3	4	5	6	7	8	9	10	11	12	13	14	15	16	17
			<i>Jumlah Orang Terduga Menderita Tuberkulosis yang Mendapatkan Pelayanan Sesuai Standar</i>				29 Orang	11.960.000,00	- Kab. Luwu Timur, Tomoni Timur, Semua Kel/Desa	DAK NON FISIK-BOKKB-BOK	-	5. Pemanfaatan manusia 1) Pemantapan Kualitas Layanan Pendidikan dan Kesehatan	-		12.000.000,00	PUSKESMAS TOMONI TIMUR
	1.02.02.2.02.0012	Pengelolaan Pelayanan Kesehatan Orang dengan Risiko Terinfeksi HIV														
			<i>Jumlah Orang Terduga Menderita HIV yang Mendapatkan Pelayanan Sesuai Standar</i>				226 Orang	12.870.000,00	- Kab. Luwu Timur, Tomoni Timur, Semua Kel/Desa	DAK NON FISIK-BOKKB-BOK	-	5. Pemanfaatan manusia 1) Pemantapan Kualitas Layanan Pendidikan dan Kesehatan	-		13.000.000,00	PUSKESMAS TOMONI TIMUR
	1.02.02.2.02.0015	Pengelolaan Pelayanan Kesehatan Gizi Masyarakat														
			<i>Jumlah Dokumen Hasil Pengelolaan Pelayanan Kesehatan Gizi Masyarakat</i>				1 Dokumen	141.800.000,00	- Kab. Luwu Timur, Tomoni Timur, Semua Kel/Desa	DAK NON FISIK-BOKKB-BOK	-	5. Pemanfaatan manusia 1) Pemantapan Kualitas Layanan Pendidikan dan Kesehatan	-		142.000.000,00	PUSKESMAS TOMONI TIMUR
	1.02.02.2.02.0016	Pengelolaan Pelayanan Kesehatan Kerja dan Olahraga														
			<i>Jumlah Dokumen Hasil Pengelolaan Pelayanan Kesehatan Kerja dan Olahraga</i>				1 Dokumen	1.300.000,00	- Kab. Luwu Timur, Tomoni Timur, Semua Kel/Desa	DAK NON FISIK-BOKKB-BOK	-	5. Pemanfaatan manusia 1) Pemantapan Kualitas Layanan Pendidikan dan Kesehatan	-		1.700.000,00	PUSKESMAS TOMONI TIMUR
	1.02.02.2.02.0017	Pengelolaan Pelayanan Kesehatan Lingkungan														
			<i>Jumlah Dokumen Hasil Pengelolaan Pelayanan Kesehatan Lingkungan</i>				1 Dokumen	31.460.000,00	- Kab. Luwu Timur, Tomoni Timur, Semua Kel/Desa	DAK NON FISIK-BOKKB-BOK	-	5. Pemanfaatan manusia 1) Pemantapan Kualitas Layanan Pendidikan dan Kesehatan	-		31.700.000,00	PUSKESMAS TOMONI TIMUR
	1.02.02.2.02.0018	Pengelolaan Pelayanan Promosi Kesehatan														

NO	KODE	URUSAN / BIDANG URUSAN / PROGRAM / KEGIATAN / SUB KEGIATAN	INDIKATOR PROGRAM / KEGIATAN / SUB KEGIATAN	TARGET AKHIR PERIODE RENSTRA OPD	REALISASI CAPAIAN RENJA OPD TAHUN 2022	PRAKIRAAN CAPAIAN TARGET RENJA OPD TAHUN 2023	CAPAIAN KINERJA DAN KERANGKA PENDANAAN						KELOMPOK SASARAN	PRAKIRAAN MAJU RENCANA TAHUN 2025		PERANGKAT DAERAH PENANGGUNG JAWAB
							TARGET 2024	PAGU INDIKATIF (Rp)	LOKASI	SUMBER DANA	PRIORITAS			TARGET	PAGU INDIKATIF (Rp)	
											NASIONAL	DAERAH				
1	2	3	4	5	6	7	8	9	10	11	12	13	14	15	16	17
			<i>Jumlah Dokumen Hasil Pengelolaan Pelayanan Promosi Kesehatan</i>				1 Dokumen	50.320.000,00	- Kab. Luwu Timur, Tomoni Timur, Semua Kel/Desa	DAK NON FISIK-BOKKB-BOK	-	5. Pembangunan manusia 1) Pemantapan Kualitas Layanan Pendidikan dan Kesehatan	-		50.500.000,00	PUSKESMAS TOMONI TIMUR
	1.02.02.2.02.0020	Pengelolaan Surveilans Kesehatan														
			<i>Jumlah Dokumen Hasil Pengelolaan Surveilans Kesehatan</i>				1 Dokumen	61.260.000,00	- Kab. Luwu Timur, Tomoni Timur, Semua Kel/Desa	DAK NON FISIK-BOKKB-BOK	-	5. Pembangunan manusia 1) Pemantapan Kualitas Layanan Pendidikan dan Kesehatan	-		61.500.000,00	PUSKESMAS TOMONI TIMUR
	1.02.02.2.02.0022	Pengelolaan Pelayanan Kesehatan Jiwa dan NAPZA														
			<i>Jumlah Penyalahguna NAPZA yang Mendapatkan Pelayanan Kesehatan</i>				0 Orang	6.370.000,00	- Kab. Luwu Timur, Tomoni Timur, Semua Kel/Desa	DAK NON FISIK-BOKKB-BOK	-	5. Pembangunan manusia 1) Pemantapan Kualitas Layanan Pendidikan dan Kesehatan	-		6.500.000,00	PUSKESMAS TOMONI TIMUR
	1.02.02.2.02.0025	Pelayanan Kesehatan Penyakit Menular dan Tidak Menular														
			<i>Jumlah Dokumen Hasil Pelayanan Kesehatan Penyakit Menular dan Tidak Menular</i>				1 Dokumen	125.775.000,00	- Kab. Luwu Timur, Tomoni Timur, Semua Kel/Desa	DAK NON FISIK-BOKKB-BOK	-	5. Pembangunan manusia 1) Pemantapan Kualitas Layanan Pendidikan dan Kesehatan	-		126.000.000,00	PUSKESMAS TOMONI TIMUR
	1.02.02.2.02.0028	Pengambilan dan Pengiriman Spesimen Penyakit Potensial KLB ke Laboratorium Rujukan/Nasional														
			<i>Jumlah Spesimen Penyakit Potensial Kejadian Luar Biasa (KLB) ke Laboratorium Rujukan/Nasional yang Didistribusikan</i>				48 Paket	6.240.000,00	- Kab. Luwu Timur, Tomoni Timur, Semua Kel/Desa	DAK NON FISIK-BOKKB-BOK	-	5. Pembangunan manusia 1) Pemantapan Kualitas Layanan Pendidikan dan Kesehatan	-		6.240.000,00	PUSKESMAS TOMONI TIMUR
	1.02.02.2.02.0033	Operasional Pelayanan Puskesmas														

NO	KODE	URUSAN / BIDANG URUSAN / PROGRAM / KEGIATAN / SUB KEGIATAN	INDIKATOR PROGRAM / KEGIATAN / SUB KEGIATAN	TARGET AKHIR PERIODE RENSTRA OPD	REALISASI CAPAIAN RENJA OPD TAHUN 2022	PRAKIRAAN CAPAIAN TARGET RENJA OPD TAHUN 2023	CAPAIAN KINERJA DAN KERANGKA PENDANAAN						KELOMPOK SASARAN	PRAKIRAAN MAJU RENCANA TAHUN 2025		PERANGKAT DAERAH PENANGGUNG JAWAB
							TARGET 2024	PAGU INDIKATIF (Rp)	LOKASI	SUMBER DANA	PRIORITAS			TARGET	PAGU INDIKATIF (Rp)	
											NASIONAL	DAERAH				
1	2	3	4	5	6	7	8	9	10	11	12	13	14	15	16	17
			<i>Jumlah Dokumen Operasional Pelayanan Puskesmas</i>				1 Dokumen	2.389.195.200,00	- Kab. Luwu Timur, Tomoni Timur, Semua Kel/Desa	PENDAPATAN ASLI DAERAH (PAD), LAIN-LAIN PAD YANG SAH, DAK NON FISIK-BOK KB-BOK	-	5. Pembangunan manusia 1) Pemantapan Kualitas Layanan Pendidikan dan Kesehatan	-		2.450.000.000,00	PUSKESMAS TOMONI TIMUR
	1.02.02.2.02.0036	Investigasi Awal Kejadian Tidak Diharapkan (Kejadian Ikutan Pasca Imunisasi dan Pemberian Obat Massal)														
			<i>Jumlah Laporan Hasil Investigasi Awal Kejadian Tidak Diharapkan (Kejadian Ikutan Pasca Imunisasi dan Pemberian Obat Massal)</i>				2 Laporan	130.000,00	- Kab. Luwu Timur, Tomoni Timur, Semua Kel/Desa	DAK NON FISIK-BOKKB-BOK	-	5. Pembangunan manusia 1) Pemantapan Kualitas Layanan Pendidikan dan Kesehatan	-		260.000,00	PUSKESMAS TOMONI TIMUR
	1.02.02.2.02.0042	Pengelolaan pelayanan kesehatan Malaria														
			<i>Jumlah orang yang mendapatkan pelayanan kesehatan malaria</i>				20 Orang	7.800.000,00	- Kab. Luwu Timur, Tomoni Timur, Semua Kel/Desa	DAK NON FISIK-BOKKB-BOK	-	5. Pembangunan manusia 1) Pemantapan Kualitas Layanan Pendidikan dan Kesehatan	-		8.000.000,00	PUSKESMAS TOMONI TIMUR
2.	1.02.05	PROGRAM PEMBERDAYAAN MASYARAKAT BIDANG KESEHATAN	-	-			-	23.200.000,00						-	23.500.000,00	
	1.02.05.2.03	Pengembangan dan Pelaksanaan Upaya Kesehatan Bersumber Daya Masyarakat (UKBM) Tingkat Daerah Kabupaten/Kota	-	-			-	23.200.000,00			-	5. Pembangunan manusia 1) Pemantapan Kualitas Layanan Pendidikan dan Kesehatan	-		23.500.000,00	PUSKESMAS TOMONI TIMUR
	1.02.05.2.03.0001	Bimbingan Teknis dan Supervisi Pengembangan dan Pelaksanaan Upaya Kesehatan Bersumber Daya Masyarakat (UKBM)														
			<i>Jumlah Dokumen Hasil Bimbingan Teknis dan Supervisi Upaya Kesehatan Bersumber Daya Masyarakat (UKBM)</i>				5 Dokumen	23.200.000,00	- Kab. Luwu Timur, Tomoni Timur, Semua Kel/Desa	DAK NON FISIK-BOKKB-BOK	-	5. Pembangunan manusia 1) Pemantapan Kualitas Layanan Pendidikan dan Kesehatan	-		23.500.000,00	PUSKESMAS TOMONI TIMUR

NO	KODE	URUSAN / BIDANG URUSAN / PROGRAM / KEGIATAN / SUB KEGIATAN	INDIKATOR PROGRAM / KEGIATAN / SUB KEGIATAN	TARGET AKHIR PERIODE RENSTRA OPD	REALISASI CAPAIAN RENJA OPD TAHUN 2022	PRAKIRAAN CAPAIAN TARGET RENJA OPD TAHUN 2023	CAPAIAN KINERJA DAN KERANGKA PENDANAAN					KELOMPOK SASARAN	PRAKIRAAN MAJU RENCANA TAHUN 2025		PERANGKAT DAERAH PENANGGUNG JAWAB	
							TARGET 2024	PAGU INDIKATIF (Rp)	LOKASI	SUMBER DANA	PRIORITAS		TARGET	PAGU INDIKATIF (Rp)		
											NASIONAL					DAERAH
1	2	3	4	5	6	7	8	9	10	11	12	13	14	15	16	17
		PUSKESMAS KALAENA						3.143.671.600,00							3.458.038.760,00	
	1	URUSAN PEMERINTAHAN WAJIB YANG BERKAITAN DENGAN PELAYANAN DASAR						3.143.671.600,00							3.458.038.760,00	
	1.02	URUSAN PEMERINTAHAN BIDANG KESEHATAN						3.143.671.600,00							3.458.038.760,00	
1.	1.02.02	PROGRAM PEMENUHAN UPAYA KESEHATAN PERORANGAN DAN UPAYA KESEHATAN MASYARAKAT	<i>Persentase capaian SPM bidang Kesehatan</i>	-			100 %	3.120.571.600,00						-	3.432.628.760,00	
	1.02.02.2.01	Penyediaan Fasilitas Pelayanan Kesehatan untuk UKM dan UKP Kewenangan Daerah Kabupaten/Kota	<i>Persentase ketersediaan fasilitas pelayanan kesehatan UKM dan UKP kewenangan daerah Kabupaten kota (%)</i>	-			80.01 %	13.264.000,00			-	5. Pembangunan manusia 1) Pemantauan Kualitas Layanan Pendidikan dan Kesehatan	-	-	14.590.400,00	PUSKESMAS KALAENA
	1.02.02.2.01.0020	Pemeliharaan Rutin dan Berkala Alat Kesehatan/Alat Penunjang Medik Fasilitas Pelayanan Kesehatan														
			<i>Jumlah Alat Kesehatan/Alat Penunjang Medik Fasilitas Layanan Kesehatan yang Terpelihara Sesuai Standar</i>				82 Unit	13.264.000,00	- Kab. Luwu Timur, Semua Kecamatan, Semua Kel/Desa	DAK NON FISIK-BOKKB-BOK	-	5. Pembangunan manusia 1) Pemantauan Kualitas Layanan Pendidikan dan Kesehatan	-		14.590.400,00	PUSKESMAS KALAENA

NO	KODE	URUSAN / BIDANG URUSAN / PROGRAM / KEGIATAN / SUB KEGIATAN	INDIKATOR PROGRAM / KEGIATAN / SUB KEGIATAN	TARGET AKHIR PERIODE RENSTRA OPD	REALISASI CAPAIAN RENJA OPD TAHUN 2022	PRAKIRAAN CAPAIAN TARGET RENJA OPD TAHUN 2023	CAPAIAN KINERJA DAN KERANGKA PENDANAAN						KELOMPOK SASARAN	PRAKIRAAN MAJU RENCANA TAHUN 2025		PERANGKAT DAERAH PENANGGUNG JAWAB
							TARGET 2024	PAGU INDIKATIF (Rp)	LOKASI	SUMBER DANA	PRIORITAS			TARGET	PAGU INDIKATIF (Rp)	
											NASIONAL	DAERAH				
1	2	3	4	5	6	7	8	9	10	11	12	13	14	15	16	17
	1.02.02.2.02	Penyediaan Layanan Kesehatan untuk UKM dan UKP Rujukan Tingkat Daerah Kabupaten/Kota	Cakupan pelayanan kesehatan balita sesuai standar (%) Persentase anak usia pendidikan dasar yang mendapatkan pelayanan kesehatan sesuai standar (%) Persentase bayi baru lahir yang mendapatkan pelayanan kesehatan bayi baru lahir sesuai standar (%) (%) Persentase orang usia 15-59 tahun mendapatkan skrining kesehatan sesuai standar (%) Persentase ibu hamil yang mendapatkan pelayanan kesehatan ibu hamil sesuai standar (%) Persentase orang dengan terduga TBC mendapatkan pelayanan TBC sesuai standar (%) Persentase warga negara usia 60 tahun keatas mendapatkan skrining kesehatan sesuai standar (%) Persentase ODGJ berat yang mendapatkan pelayanan kesehatan jiwa sesuai standar (%) Persentase penderita hipertensi yang mendapatkan pelayanan kesehatan sesuai standar (%) Persentase penderita DM yang mendapatkan pelayanan kesehatan sesuai standar (%) Persentase orang dengan resiko terinfeksi HIV mendapatkan pelayanan deteksi HIV sesuai standar (%) Persentase ibu bersalin mendapatkan pelayanan kesehatan ibu bersalin sesuai standar (%)	-			100 % 100 % 100 % 100 % 100 % 100 % 100 % 100 % 100 % 100 % 100 %	3.107.307.600,00			-	5. Pembangunan manusia 1) Pemantauan Kualitas Layanan Pendidikan dan Kesehatan	-	3.418.038.360,00	PUSKESMAS KALAENA	
	1.02.02.2.02.0001	Pengelolaan Pelayanan Kesehatan Ibu Hamil														
			Jumlah Ibu Hamil yang Mendapatkan Pelayanan Kesehatan Sesuai Standar				244 Orang	170.495.000,00	- Kab. Luwu Timur, Semua Kecamatan, Semua Kel/Desa	DAK NON FISIK-BOKKB-BOK	-	5. Pembangunan manusia 1) Pemantauan Kualitas Layanan Pendidikan dan Kesehatan	-		187.544.500,00	PUSKESMAS KALAENA
	1.02.02.2.02.0004	Pengelolaan Pelayanan Kesehatan Balita														

NO	KODE	URUSAN / BIDANG URUSAN / PROGRAM / KEGIATAN / SUB KEGIATAN	INDIKATOR PROGRAM / KEGIATAN / SUB KEGIATAN	TARGET AKHIR PERIODE RENSTRA OPD	REALISASI CAPAIAN RENJA OPD TAHUN 2022	PRAKIRAAN CAPAIAN TARGET RENJA OPD TAHUN 2023	CAPAIAN KINERJA DAN KERANGKA PENDANAAN						KELOMPOK SASARAN	PRAKIRAAN MAJU RENCANA TAHUN 2025		PERANGKAT DAERAH PENANGGUNG JAWAB
							TARGET 2024	PAGU INDIKATIF (Rp)	LOKASI	SUMBER DANA	PRIORITAS			TARGET	PAGU INDIKATIF (Rp)	
											NASIONAL	DAERAH				
1	2	3	4	5	6	7	8	9	10	11	12	13	14	15	16	17
			<i>Jumlah Balita yang Mendapatkan Pelayanan Kesehatan Sesuai Standar</i>				794 Orang	35.685.000,00	- Kab. Luwu Timur, Semua Kecamatan, Semua Kel/Desa	DAK NON FISIK-BOKKB-BOK	-	5. Pembangunan manusia 1) Pemantapan Kualitas Layanan Pendidikan dan Kesehatan	-		39.253.500,00	PUSKESMAS KALAENA
	1.02.02.2.02.0005	Pengelolaan Pelayanan Kesehatan pada Usia Pendidikan Dasar														
			<i>Jumlah Anak Usia Pendidikan Dasar yang Mendapatkan Pelayanan Kesehatan Sesuai Standar</i>				1128 Orang	23.400.000,00	- Kab. Luwu Timur, Semua Kecamatan, Semua Kel/Desa	DAK NON FISIK-BOKKB-BOK	-	5. Pembangunan manusia 1) Pemantapan Kualitas Layanan Pendidikan dan Kesehatan	-		25.740.000,00	PUSKESMAS KALAENA
	1.02.02.2.02.0006	Pengelolaan Pelayanan Kesehatan pada Usia Produktif														
			<i>Jumlah Penduduk Usia Produktif yang Mendapatkan Pelayanan Kesehatan Sesuai Standar</i>				8092 Orang	21.580.000,00	- Kab. Luwu Timur, Kalaena, Semua Kel/Desa	DAK NON FISIK-BOKKB-BOK	-	5. Pembangunan manusia 1) Pemantapan Kualitas Layanan Pendidikan dan Kesehatan	-		23.738.000,00	PUSKESMAS KALAENA
	1.02.02.2.02.0007	Pengelolaan Pelayanan Kesehatan pada Usia Lanjut														
			<i>Jumlah Penduduk Usia Lanjut yang Mendapatkan Pelayanan Kesehatan Sesuai Standar</i>				9345 Orang	13.390.000,00	- Kab. Luwu Timur, Kalaena, Semua Kel/Desa	DAK NON FISIK-BOKKB-BOK	-	5. Pembangunan manusia 1) Pemantapan Kualitas Layanan Pendidikan dan Kesehatan	-		14.729.000,00	PUSKESMAS KALAENA
	1.02.02.2.02.0010	Pengelolaan Pelayanan Kesehatan Orang dengan Gangguan Jiwa Berat														
			<i>Jumlah Orang yang Mendapatkan Pelayanan Kesehatan Orang dengan Gangguan Jiwa Berat Sesuai Standar</i>				28 Orang	4.290.000,00	- Kab. Luwu Timur, Kalaena, Semua Kel/Desa	DAK NON FISIK-BOKKB-BOK	-	5. Pembangunan manusia 1) Pemantapan Kualitas Layanan Pendidikan dan Kesehatan	-		4.719.000,00	PUSKESMAS KALAENA
	1.02.02.2.02.0011	Pengelolaan Pelayanan Kesehatan Orang Terduga Tuberkulosis														

NO	KODE	URUSAN / BIDANG URUSAN / PROGRAM / KEGIATAN / SUB KEGIATAN	INDIKATOR PROGRAM / KEGIATAN / SUB KEGIATAN	TARGET AKHIR PERIODE RENSTRA OPD	REALISASI CAPAIAN RENJA OPD TAHUN 2022	PRAKIRAAN CAPAIAN TARGET RENJA OPD TAHUN 2023	CAPAIAN KINERJA DAN KERANGKA PENDANAAN						KELOMPOK SASARAN	PRAKIRAAN MAJU RENCANA TAHUN 2025		PERANGKAT DAERAH PENANGGUNG JAWAB
							TARGET 2024	PAGU INDIKATIF (Rp)	LOKASI	SUMBER DANA	PRIORITAS			TARGET	PAGU INDIKATIF (Rp)	
											NASIONAL	DAERAH				
1	2	3	4	5	6	7	8	9	10	11	12	13	14	15	16	17
			<i>Jumlah Orang Terduga Menderita Tuberkulosis yang Mendapatkan Pelayanan Sesuai Standar</i>				141 Orang	10.205.000,00	- Kab. Luwu Timur, Kalaena, Semua Kel/Desa	DAK NON FISIK-BOKKB-BOK	-	5. Pembangunan manusia 1) Pemantapan Kualitas Layanan Pendidikan dan Kesehatan	-		11.225.500,00	PUSKESMAS KALAENA
	1.02.02.2.02.0012	Pengelolaan Pelayanan Kesehatan Orang dengan Risiko Terinfeksi HIV														
			<i>Jumlah Orang Terduga Menderita HIV yang Mendapatkan Pelayanan Sesuai Standar</i>				5 Orang	1.430.000,00	- Kab. Luwu Timur, Kalaena, Semua Kel/Desa	DAK NON FISIK-BOKKB-BOK	-	5. Pembangunan manusia 1) Pemantapan Kualitas Layanan Pendidikan dan Kesehatan	-		1.573.000,00	PUSKESMAS KALAENA
	1.02.02.2.02.0015	Pengelolaan Pelayanan Kesehatan Gizi Masyarakat														
			<i>Jumlah Dokumen Hasil Pengelolaan Pelayanan Kesehatan Gizi Masyarakat</i>				1 Dokumen	132.425.000,00	- Kab. Luwu Timur, Kalaena, Semua Kel/Desa	DAK NON FISIK-BOKKB-BOK	-	5. Pembangunan manusia 1) Pemantapan Kualitas Layanan Pendidikan dan Kesehatan	-		145.667.500,00	PUSKESMAS KALAENA
	1.02.02.2.02.0016	Pengelolaan Pelayanan Kesehatan Kerja dan Olahraga														
			<i>Jumlah Dokumen Hasil Pengelolaan Pelayanan Kesehatan Kerja dan Olahraga</i>				1 Dokumen	15.460.000,00	- Kab. Luwu Timur, Kalaena, Semua Kel/Desa	DAK NON FISIK-BOKKB-BOK	-	5. Pembangunan manusia 1) Pemantapan Kualitas Layanan Pendidikan dan Kesehatan	-		17.006.000,00	PUSKESMAS KALAENA
	1.02.02.2.02.0017	Pengelolaan Pelayanan Kesehatan Lingkungan														
			<i>Jumlah Dokumen Hasil Pengelolaan Pelayanan Kesehatan Lingkungan</i>				1 Dokumen	23.010.000,00	- Kab. Luwu Timur, Kalaena, Semua Kel/Desa	DAK NON FISIK-BOKKB-BOK	-	5. Pembangunan manusia 1) Pemantapan Kualitas Layanan Pendidikan dan Kesehatan	-		25.311.000,00	PUSKESMAS KALAENA
	1.02.02.2.02.0018	Pengelolaan Pelayanan Promosi Kesehatan														

NO	KODE	URUSAN / BIDANG URUSAN / PROGRAM / KEGIATAN / SUB KEGIATAN	INDIKATOR PROGRAM / KEGIATAN / SUB KEGIATAN	TARGET AKHIR PERIODE RENSTRA OPD	REALISASI CAPAIAN RENJA OPD TAHUN 2022	PRAKIRAAN CAPAIAN TARGET RENJA OPD TAHUN 2023	CAPAIAN KINERJA DAN KERANGKA PENDANAAN						KELOMPOK SASARAN	PRAKIRAAN MAJU RENCANA TAHUN 2025		PERANGKAT DAERAH PENANGGUNG JAWAB
							TARGET 2024	PAGU INDIKATIF (Rp)	LOKASI	SUMBER DANA	PRIORITAS			TARGET	PAGU INDIKATIF (Rp)	
											NASIONAL	DAERAH				
1	2	3	4	5	6	7	8	9	10	11	12	13	14	15	16	17
			<i>Jumlah Dokumen Hasil Pengelolaan Pelayanan Promosi Kesehatan</i>				1 Dokumen	76.800.000,00	- Kab. Luwu Timur, Kalaena, Semua Kel/Desa	DAK NON FISIK-BOKKB-BOK	-	5. Pembangunan manusia 1) Pemantapan Kualitas Layanan Pendidikan dan Kesehatan	-		84.480.000,00	PUSKESMAS KALAENA
	1.02.02.2.02.0020	Pengelolaan Surveilans Kesehatan														
			<i>Jumlah Dokumen Hasil Pengelolaan Surveilans Kesehatan</i>				1 Dokumen	43.095.000,00	- Kab. Luwu Timur, Kalaena, Semua Kel/Desa	DAK NON FISIK-BOKKB-BOK	-	5. Pembangunan manusia 1) Pemantapan Kualitas Layanan Pendidikan dan Kesehatan	-		47.404.500,00	PUSKESMAS KALAENA
	1.02.02.2.02.0022	Pengelolaan Pelayanan Kesehatan Jiwa dan NAPZA														
			<i>Jumlah Penyalahguna NAPZA yang Mendapatkan Pelayanan Kesehatan</i>				1 Orang	5.200.000,00	- Kab. Luwu Timur, Kalaena, Semua Kel/Desa	DAK NON FISIK-BOKKB-BOK	-	5. Pembangunan manusia 1) Pemantapan Kualitas Layanan Pendidikan dan Kesehatan	-		5.720.000,00	PUSKESMAS KALAENA
	1.02.02.2.02.0025	Pelayanan Kesehatan Penyakit Menular dan Tidak Menular														
			<i>Jumlah Dokumen Hasil Pelayanan Kesehatan Penyakit Menular dan Tidak Menular</i>				1 Dokumen	95.420.000,00	- Kab. Luwu Timur, Kalaena, Semua Kel/Desa	DAK NON FISIK-BOKKB-BOK	-	5. Pembangunan manusia 1) Pemantapan Kualitas Layanan Pendidikan dan Kesehatan	-		104.962.000,00	PUSKESMAS KALAENA
	1.02.02.2.02.0028	Pengambilan dan Pengiriman Spesimen Penyakit Potensial KLB ke Laboratorium Rujukan/Nasional														
			<i>Jumlah Spesimen Penyakit Potensial Kejadian Luar Biasa (KLB) ke Laboratorium Rujukan/Nasional yang Didistribusikan</i>				254 Paket	8.040.000,00	- Kab. Luwu Timur, Kalaena, Semua Kel/Desa	DAK NON FISIK-BOKKB-BOK	-	5. Pembangunan manusia 1) Pemantapan Kualitas Layanan Pendidikan dan Kesehatan	-		8.844.000,00	PUSKESMAS KALAENA
	1.02.02.2.02.0033	Operasional Pelayanan Puskesmas														

NO	KODE	URUSAN / BIDANG URUSAN / PROGRAM / KEGIATAN / SUB KEGIATAN	INDIKATOR PROGRAM / KEGIATAN / SUB KEGIATAN	TARGET AKHIR PERIODE RENSTRA OPD	REALISASI CAPAIAN RENJA OPD TAHUN 2022	PRAKIRAAN CAPAIAN TARGET RENJA OPD TAHUN 2023	CAPAIAN KINERJA DAN KERANGKA PENDANAAN						KELOMPOK SASARAN	PRAKIRAAN MAJU RENCANA TAHUN 2025		PERANGKAT DAERAH PENANGGUNG JAWAB
							TARGET 2024	PAGU INDIKATIF (Rp)	LOKASI	SUMBER DANA	PRIORITAS			TARGET	PAGU INDIKATIF (Rp)	
											NASIONAL	DAERAH				
1	2	3	4	5	6	7	8	9	10	11	12	13	14	15	16	17
			<i>Jumlah Dokumen Operasional Pelayanan Puskesmas</i>				1 Dokumen	2.422.702.600,00	- Kab. Luwu Timur, Kalaena, Semua Kel/Desa	PENDAPATAN ASLI DAERAH (PAD), LAIN-LAIN PAD YANG SAH, DAK NON FISIK-BOK KB-BOK	-	5. Pemanfaatan manusia 1) Pemantapan Kualitas Layanan Pendidikan dan Kesehatan	-		2.664.972.860,00	PUSKESMAS KALAENA
	1.02.02.2.02.0036	Investigasi Awal Kejadian Tidak Diharapkan (Kejadian Ikutan Pasca Imunisasi dan Pemberian Obat Massal)														
			<i>Jumlah Laporan Hasil Investigasi Awal Kejadian Tidak Diharapkan (Kejadian Ikutan Pasca Imunisasi dan Pemberian Obat Massal)</i>				1 Laporan	130.000,00	- Kab. Luwu Timur, Kalaena, Semua Kel/Desa	DAK NON FISIK-BOKKB-BOK	-	5. Pemanfaatan manusia 1) Pemantapan Kualitas Layanan Pendidikan dan Kesehatan	-		143.000,00	PUSKESMAS KALAENA
	1.02.02.2.02.0042	Pengelolaan pelayanan kesehatan Malaria														
			<i>Jumlah orang yang mendapatkan pelayanan kesehatan malaria</i>				5 Orang	4.550.000,00	- Kab. Luwu Timur, Kalaena, Semua Kel/Desa	DAK NON FISIK-BOKKB-BOK	-	5. Pemanfaatan manusia 1) Pemantapan Kualitas Layanan Pendidikan dan Kesehatan	-		5.005.000,00	PUSKESMAS KALAENA
2.	1.02.05	PROGRAM PEMBERDAYAAN MASYARAKAT BIDANG KESEHATAN	<i>Persentase desa/ kelurahan siaga aktif</i>	-			100 %	23.100.000,00						-	25.410.000,00	
	1.02.05.2.03	Pengembangan dan Pelaksanaan Upaya Kesehatan Bersumber Daya Masyarakat (UKBM) Tingkat Daerah Kabupaten/Kota	<i>Jumlah desa/ kelurahan yang melaksanakan UKBM (Desa/kelurahan) (Desa/kelurahan)</i>	-			127 Desa/Kel	23.100.000,00			-	5. Pemanfaatan manusia 1) Pemantapan Kualitas Layanan Pendidikan dan Kesehatan	-	-	25.410.000,00	PUSKESMAS KALAENA
	1.02.05.2.03.0001	Bimbingan Teknis dan Supervisi Pengembangan dan Pelaksanaan Upaya Kesehatan Bersumber Daya Masyarakat (UKBM)														
			<i>Jumlah Dokumen Hasil Bimbingan Teknis dan Supervisi Upaya Kesehatan Bersumber Daya Masyarakat (UKBM)</i>				1 Dokumen	23.100.000,00	- Kab. Luwu Timur, Kalaena, Semua Kel/Desa	DAK NON FISIK-BOKKB-BOK	-	5. Pemanfaatan manusia 1) Pemantapan Kualitas Layanan Pendidikan dan Kesehatan	-		25.410.000,00	PUSKESMAS KALAENA

NO	KODE	URUSAN / BIDANG URUSAN / PROGRAM / KEGIATAN / SUB KEGIATAN	INDIKATOR PROGRAM / KEGIATAN / SUB KEGIATAN	TARGET AKHIR PERIODE RENSTRA OPD	REALISASI CAPAIAN RENJA OPD TAHUN 2022	PRAKIRAAN CAPAIAN TARGET RENJA OPD TAHUN 2023	CAPAIAN KINERJA DAN KERANGKA PENDANAAN					KELOMPOK SASARAN	PRAKIRAAN MAJU RENCANA TAHUN 2025		PERANGKAT DAERAH PENANGGUNG JAWAB	
							TARGET 2024	PAGU INDIKATIF (Rp)	LOKASI	SUMBER DANA	PRIORITAS		TARGET	PAGU INDIKATIF (Rp)		
											NASIONAL					DAERAH
1	2	3	4	5	6	7	8	9	10	11	12	13	14	15	16	17
		PUSKESMAS ANGKONA						3.785.274.300,00							0,00	
	1	URUSAN PEMERINTAHAN WAJIB YANG BERKAITAN DENGAN PELAYANAN DASAR						3.785.274.300,00							0,00	
	1.02	URUSAN PEMERINTAHAN BIDANG KESEHATAN						3.785.274.300,00							0,00	
1.	1.02.02	PROGRAM PEMENUHAN UPAYA KESEHATAN PERORANGAN DAN UPAYA KESEHATAN MASYARAKAT	-	-			-	3.770.274.300,00						-	0,00	
	1.02.02.2.01	Penyediaan Fasilitas Pelayanan Kesehatan untuk UKM dan UKP Kewenangan Daerah Kabupaten/Kota	-	-			-	6.792.000,00			-	5. Pembangunan manusia 1) Pemantauan Kualitas Layanan Pendidikan dan Kesehatan	-	-	0,00	PUSKESMAS ANGKONA
	1.02.02.2.01.0015	Pengadaan dan Pemeliharaan Alat Kalibrasi														
			<i>Jumlah Penyediaan dan Pemeliharaan Alat Uji dan Kalibrasi Pada Unit Pemeliharaan Fasilitas Kesehatan Regional/Regional Maintenance Center</i>				15 Unit	6.792.000,00	- Kab. Luwu Timur, Angkona, Semua Kel/Desa	DAK NON FISIK-BOKKB-BOKB	-	5. Pembangunan manusia 1) Pemantauan Kualitas Layanan Pendidikan dan Kesehatan	-		0,00	PUSKESMAS ANGKONA
	1.02.02.2.02	Penyediaan Layanan Kesehatan untuk UKM dan UKP Rujukan Tingkat Daerah Kabupaten/Kota	-	-			-	3.763.482.300,00			-	5. Pembangunan manusia 1) Pemantauan Kualitas Layanan Pendidikan dan Kesehatan	-	-	0,00	PUSKESMAS ANGKONA
	1.02.02.2.02.0001	Pengelolaan Pelayanan Kesehatan Ibu Hamil														
			<i>Jumlah Ibu Hamil yang Mendapatkan Pelayanan Kesehatan Sesuai Standar</i>				350 Orang	94.120.000,00	- Kab. Luwu Timur, Angkona, Semua Kel/Desa	DAK NON FISIK-BOKKB-BOK	-	5. Pembangunan manusia 1) Pemantauan Kualitas Layanan Pendidikan dan Kesehatan	-		0,00	PUSKESMAS ANGKONA
	1.02.02.2.02.0004	Pengelolaan Pelayanan Kesehatan Balita														

NO	KODE	URUSAN / BIDANG URUSAN / PROGRAM / KEGIATAN / SUB KEGIATAN	INDIKATOR PROGRAM / KEGIATAN / SUB KEGIATAN	TARGET AKHIR PERIODE RENSTRA OPD	REALISASI CAPAIAN RENJA OPD TAHUN 2022	PRAKIRAAN CAPAIAN TARGET RENJA OPD TAHUN 2023	CAPAIAN KINERJA DAN KERANGKA PENDANAAN						KELOMPOK SASARAN	PRAKIRAAN MAJU RENCANA TAHUN 2025		PERANGKAT DAERAH PENANGGUNG JAWAB
							TARGET 2024	PAGU INDIKATIF (Rp)	LOKASI	SUMBER DANA	PRIORITAS			TARGET	PAGU INDIKATIF (Rp)	
											NASIONAL	DAERAH				
1	2	3	4	5	6	7	8	9	10	11	12	13	14	15	16	17
			<i>Jumlah Balita yang Mendapatkan Pelayanan Kesehatan Sesuai Standar</i>				150 Orang	15.600.000,00	- Kab. Luwu Timur, Angkona, Semua Kel/Desa	DAK NON FISIK-BOKKB-BOK	-	5. Pembangunan manusia 1) Pemantapan Kualitas Layanan Pendidikan dan Kesehatan	-		0,00	PUSKESMAS ANGKONA
	1.02.02.2.02.0005	Pengelolaan Pelayanan Kesehatan pada Usia Pendidikan Dasar														
			<i>Jumlah Anak Usia Pendidikan Dasar yang Mendapatkan Pelayanan Kesehatan Sesuai Standar</i>				200 Orang	41.600.000,00	- Kab. Luwu Timur, Angkona, Semua Kel/Desa	DAK NON FISIK-BOKKB-BOK	-	5. Pembangunan manusia 1) Pemantapan Kualitas Layanan Pendidikan dan Kesehatan	-		0,00	PUSKESMAS ANGKONA
	1.02.02.2.02.0006	Pengelolaan Pelayanan Kesehatan pada Usia Produktif														
			<i>Jumlah Penduduk Usia Produktif yang Mendapatkan Pelayanan Kesehatan Sesuai Standar</i>				150 Orang	26.260.000,00	- Kab. Luwu Timur, Angkona, Semua Kel/Desa	DAK NON FISIK-BOKKB-BOK	-	5. Pembangunan manusia 1) Pemantapan Kualitas Layanan Pendidikan dan Kesehatan	-		0,00	PUSKESMAS ANGKONA
	1.02.02.2.02.0007	Pengelolaan Pelayanan Kesehatan pada Usia Lanjut														
			<i>Jumlah Penduduk Usia Lanjut yang Mendapatkan Pelayanan Kesehatan Sesuai Standar</i>				100 Orang	29.770.000,00	- Kab. Luwu Timur, Angkona, Semua Kel/Desa	DAK NON FISIK-BOKKB-BOK	-	5. Pembangunan manusia 1) Pemantapan Kualitas Layanan Pendidikan dan Kesehatan	-		0,00	PUSKESMAS ANGKONA
	1.02.02.2.02.0010	Pengelolaan Pelayanan Kesehatan Orang dengan Gangguan Jiwa Berat														
			<i>Jumlah Orang yang Mendapatkan Pelayanan Kesehatan Orang dengan Gangguan Jiwa Berat Sesuai Standar</i>				10 Orang	14.040.000,00	- Kab. Luwu Timur, Semua Kecamatan, Semua Kel/Desa	DAK NON FISIK-BOKKB-BOK	-	5. Pembangunan manusia 1) Pemantapan Kualitas Layanan Pendidikan dan Kesehatan	-		0,00	PUSKESMAS ANGKONA
	1.02.02.2.02.0011	Pengelolaan Pelayanan Kesehatan Orang Terduga Tuberkulosis														

NO	KODE	URUSAN / BIDANG URUSAN / PROGRAM / KEGIATAN / SUB KEGIATAN	INDIKATOR PROGRAM / KEGIATAN / SUB KEGIATAN	TARGET AKHIR PERIODE RENSTRA OPD	REALISASI CAPAIAN RENJA OPD TAHUN 2022	PRAKIRAAN CAPAIAN TARGET RENJA OPD TAHUN 2023	CAPAIAN KINERJA DAN KERANGKA PENDANAAN						KELOMPOK SASARAN	PRAKIRAAN MAJU RENCANA TAHUN 2025		PERANGKAT DAERAH PENANGGUNG JAWAB
							TARGET 2024	PAGU INDIKATIF (Rp)	LOKASI	SUMBER DANA	PRIORITAS			TARGET	PAGU INDIKATIF (Rp)	
											NASIONAL	DAERAH				
1	2	3	4	5	6	7	8	9	10	11	12	13	14	15	16	17
			<i>Jumlah Orang Terduga Menderita Tuberkulosis yang Mendapatkan Pelayanan Sesuai Standar</i>				100 Orang	32.600.000,00	- Kab. Luwu Timur, Angkona, Semua Kel/Desa	DAK NON FISIK-BOKKB-BOK	-	5. Pembangunan manusia 1) Pemantapan Kualitas Layanan Pendidikan dan Kesehatan	-		0,00	PUSKESMAS ANGKONA
	1.02.02.2.02.0012	Pengelolaan Pelayanan Kesehatan Orang dengan Risiko Terinfeksi HIV														
			<i>Jumlah Orang Terduga Menderita HIV yang Mendapatkan Pelayanan Sesuai Standar</i>				10 Orang	18.850.000,00	- Kab. Luwu Timur, Angkona, Semua Kel/Desa	DAK NON FISIK-BOKKB-BOK	-	5. Pembangunan manusia 1) Pemantapan Kualitas Layanan Pendidikan dan Kesehatan	-		0,00	PUSKESMAS ANGKONA
	1.02.02.2.02.0015	Pengelolaan Pelayanan Kesehatan Gizi Masyarakat														
			<i>Jumlah Dokumen Hasil Pengelolaan Pelayanan Kesehatan Gizi Masyarakat</i>				1 Dokumen	25.350.000,00	- Kab. Luwu Timur, Angkona, Semua Kel/Desa	DAK NON FISIK-BOKKB-BOK	-	5. Pembangunan manusia 1) Pemantapan Kualitas Layanan Pendidikan dan Kesehatan	-		0,00	PUSKESMAS ANGKONA
	1.02.02.2.02.0016	Pengelolaan Pelayanan Kesehatan Kerja dan Olahraga														
			<i>Jumlah Dokumen Hasil Pengelolaan Pelayanan Kesehatan Kerja dan Olahraga</i>				1 Dokumen	4.680.000,00	- Kab. Luwu Timur, Angkona, Semua Kel/Desa	DAK NON FISIK-BOKKB-BOK	-	5. Pembangunan manusia 1) Pemantapan Kualitas Layanan Pendidikan dan Kesehatan	-		0,00	PUSKESMAS ANGKONA
	1.02.02.2.02.0017	Pengelolaan Pelayanan Kesehatan Lingkungan														
			<i>Jumlah Dokumen Hasil Pengelolaan Pelayanan Kesehatan Lingkungan</i>				1 Dokumen	58.240.000,00	- Kab. Luwu Timur, Angkona, Semua Kel/Desa	DAK NON FISIK-BOKKB-BOK	-	5. Pembangunan manusia 1) Pemantapan Kualitas Layanan Pendidikan dan Kesehatan	-		0,00	PUSKESMAS ANGKONA
	1.02.02.2.02.0018	Pengelolaan Pelayanan Promosi Kesehatan														

NO	KODE	URUSAN / BIDANG URUSAN / PROGRAM / KEGIATAN / SUB KEGIATAN	INDIKATOR PROGRAM / KEGIATAN / SUB KEGIATAN	TARGET AKHIR PERIODE RENSTRA OPD	REALISASI CAPAIAN RENJA OPD TAHUN 2022	PRAKIRAAN CAPAIAN TARGET RENJA OPD TAHUN 2023	CAPAIAN KINERJA DAN KERANGKA PENDANAAN						KELOMPOK SASARAN	PRAKIRAAN MAJU RENCANA TAHUN 2025		PERANGKAT DAERAH PENANGGUNG JAWAB
							TARGET 2024	PAGU INDIKATIF (Rp)	LOKASI	SUMBER DANA	PRIORITAS			TARGET	PAGU INDIKATIF (Rp)	
											NASIONAL	DAERAH				
1	2	3	4	5	6	7	8	9	10	11	12	13	14	15	16	17
			<i>Jumlah Dokumen Hasil Pengelolaan Pelayanan Promosi Kesehatan</i>				1 Dokumen	9.750.000,00	- Kab. Luwu Timur, Angkona, Semua Kel/Desa	DAK NON FISIK-BOKKB-BOK	-	5. Pembangunan manusia 1) Pemantapan Kualitas Layanan Pendidikan dan Kesehatan	-		0,00	PUSKESMAS ANGKONA
	1.02.02.2.02.0020	Pengelolaan Surveilans Kesehatan														
			<i>Jumlah Dokumen Hasil Pengelolaan Surveilans Kesehatan</i>				1 Dokumen	47.450.000,00	- Kab. Luwu Timur, Angkona, Semua Kel/Desa	DAK NON FISIK-BOKKB-BOK	-	5. Pembangunan manusia 1) Pemantapan Kualitas Layanan Pendidikan dan Kesehatan	-		0,00	PUSKESMAS ANGKONA
	1.02.02.2.02.0025	Pelayanan Kesehatan Penyakit Menular dan Tidak Menular														
			<i>Jumlah Dokumen Hasil Pelayanan Kesehatan Penyakit Menular dan Tidak Menular</i>				1 Dokumen	177.710.000,00	- Kab. Luwu Timur, Angkona, Semua Kel/Desa	DAK NON FISIK-BOKKB-BOK	-	5. Pembangunan manusia 1) Pemantapan Kualitas Layanan Pendidikan dan Kesehatan	-		0,00	PUSKESMAS ANGKONA
	1.02.02.2.02.0033	Operasional Pelayanan Puskesmas														
			<i>Jumlah Dokumen Operasional Pelayanan Puskesmas</i>				1 Dokumen	3.157.062.300,00	- Kab. Luwu Timur, Angkona, Semua Kel/Desa	PENDAPATAN ASLI DAERAH (PAD), PAJAK DAERAH, DAK NON FISIK-BOK KB-BOK	-	5. Pembangunan manusia 1) Pemantapan Kualitas Layanan Pendidikan dan Kesehatan	-		0,00	PUSKESMAS ANGKONA
	1.02.02.2.02.0036	Investigasi Awal Kejadian Tidak Diharapkan (Kejadian Ikutan Pasca Imunisasi dan Pemberian Obat Massal)														
			<i>Jumlah Laporan Hasil Investigasi Awal Kejadian Tidak Diharapkan (Kejadian Ikutan Pasca Imunisasi dan Pemberian Obat Massal)</i>				1 Laporan	650.000,00	- Kab. Luwu Timur, Angkona, Semua Kel/Desa	DAK NON FISIK-BOKKB-BOK	-	5. Pembangunan manusia 1) Pemantapan Kualitas Layanan Pendidikan dan Kesehatan	-		0,00	PUSKESMAS ANGKONA
	1.02.02.2.02.0042	Pengelolaan pelayanan kesehatan Malaria														

NO	KODE	URUSAN / BIDANG URUSAN / PROGRAM / KEGIATAN / SUB KEGIATAN	INDIKATOR PROGRAM / KEGIATAN / SUB KEGIATAN	TARGET AKHIR PERIODE RENSTRA OPD	REALISASI CAPAIAN RENJA OPD TAHUN 2022	PRAKIRAAN CAPAIAN TARGET RENJA OPD TAHUN 2023	CAPAIAN KINERJA DAN KERANGKA PENDANAAN						KELOMPOK SASARAN	PRAKIRAAN MAJU RENCANA TAHUN 2025		PERANGKAT DAERAH PENANGGUNG JAWAB
							TARGET 2024	PAGU INDIKATIF (Rp)	LOKASI	SUMBER DANA	PRIORITAS			TARGET	PAGU INDIKATIF (Rp)	
											NASIONAL	DAERAH				
1	2	3	4	5	6	7	8	9	10	11	12	13	14	15	16	17
			<i>Jumlah orang yang mendapatkan pelayanan kesehatan malaria</i>				10 Orang	9.750.000,00	- Kab. Luwu Timur, Angkona, Semua Kel/Desa	DAK NON FISIK-BOKKB-BOK	-	5. Pembangunan manusia 1) Pemantapan Kualitas Layanan Pendidikan dan Kesehatan	-		0,00	PUSKESMAS ANGKONA
2.	1.02.05	PROGRAM PEMBERDAYAAN MASYARAKAT BIDANG KESEHATAN	-	-			-	15.000.000,00						-	0,00	
	1.02.05.2.03	Pengembangan dan Pelaksanaan Upaya Kesehatan Bersumber Daya Masyarakat (UKBM) Tingkat Daerah Kabupaten/Kota	-	-			-	15.000.000,00			-	5. Pembangunan manusia 1) Pemantapan Kualitas Layanan Pendidikan dan Kesehatan	-	-	0,00	PUSKESMAS ANGKONA
	1.02.05.2.03.0001	Bimbingan Teknis dan Supervisi Pengembangan dan Pelaksanaan Upaya Kesehatan Bersumber Daya Masyarakat (UKBM)														
			<i>Jumlah Dokumen Hasil Bimbingan Teknis dan Supervisi Upaya Kesehatan Bersumber Daya Masyarakat (UKBM)</i>				1 Dokumen	15.000.000,00	- Kab. Luwu Timur, Angkona, Semua Kel/Desa	DAK NON FISIK-BOKKB-BOK	-	5. Pembangunan manusia 1) Pemantapan Kualitas Layanan Pendidikan dan Kesehatan	-		0,00	PUSKESMAS ANGKONA
		PUSKESMAS LAKAWALI						2.232.128.000,00							2.258.000.000,00	
	1	URUSAN PEMERINTAHAN WAJIB YANG BERKAITAN DENGAN PELAYANAN DASAR						2.232.128.000,00							2.258.000.000,00	
	1.02	URUSAN PEMERINTAHAN BIDANG KESEHATAN						2.232.128.000,00							2.258.000.000,00	
1.	1.02.02	PROGRAM PEMENUHAN UPAYA KESEHATAN PERORANGAN DAN UPAYA KESEHATAN MASYARAKAT	-	-			-	2.228.748.000,00						-	2.254.500.000,00	
	1.02.02.2.01	Penyediaan Fasilitas Pelayanan Kesehatan untuk UKM dan UKP Kewenangan Daerah Kabupaten/Kota	-	-			-	4.722.000,00			-	1) Pemantapan Kualitas Layanan Pendidikan dan Kesehatan	-	-	5.000.000,00	PUSKESMAS LAKAWALI
	1.02.02.2.01.0015	Pengadaan dan Pemeliharaan Alat Kalibrasi														

NO	KODE	URUSAN / BIDANG URUSAN / PROGRAM / KEGIATAN / SUB KEGIATAN	INDIKATOR PROGRAM / KEGIATAN / SUB KEGIATAN	TARGET AKHIR PERIODE RENSTRA OPD	REALISASI CAPAIAN RENJA OPD TAHUN 2022	PRAKIRAAN CAPAIAN TARGET RENJA OPD TAHUN 2023	CAPAIAN KINERJA DAN KERANGKA PENDANAAN						KELOMPOK SASARAN	PRAKIRAAN MAJU RENCANA TAHUN 2025		PERANGKAT DAERAH PENANGGUNG JAWAB
							TARGET 2024	PAGU INDIKATIF (Rp)	LOKASI	SUMBER DANA	PRIORITAS			TARGET	PAGU INDIKATIF (Rp)	
											NASIONAL	DAERAH				
1	2	3	4	5	6	7	8	9	10	11	12	13	14	15	16	17
			<i>Jumlah Ibu Hamil yang Mendapatkan Pelayanan Kesehatan Sesuai Standar</i>				216 Orang	42.120.000,00	- Kab. Luwu Timur, Malili, Lakawali Pantai - Kab. Luwu Timur, Malili, Manurung - Kab. Luwu Timur, Malili, Lakawali - Kab. Luwu Timur, Malili, Tarabbi	DAK NON FISIK-BOKKB-BOK	-	1) Pemantauan Kualitas Layanan Pendidikan dan Kesehatan	-		45.000.000,00	PUSKESMAS LAKAWALI
	1.02.02.2.02.0004	Pengelolaan Pelayanan Kesehatan Balita														
			<i>Jumlah Balita yang Mendapatkan Pelayanan Kesehatan Sesuai Standar</i>				863 Orang	2.080.000,00	- Kab. Luwu Timur, Malili, Lakawali Pantai - Kab. Luwu Timur, Malili, Manurung - Kab. Luwu Timur, Malili, Lakawali - Kab. Luwu Timur, Malili, Tarabbi	DAK NON FISIK-BOKKB-BOK	-	1) Pemantauan Kualitas Layanan Pendidikan dan Kesehatan	-		3.000.000,00	PUSKESMAS LAKAWALI
	1.02.02.2.02.0005	Pengelolaan Pelayanan Kesehatan pada Usia Pendidikan Dasar														
			<i>Jumlah Anak Usia Pendidikan Dasar yang Mendapatkan Pelayanan Kesehatan Sesuai Standar</i>				336 Orang	10.140.000,00	- Kab. Luwu Timur, Malili, Lakawali Pantai - Kab. Luwu Timur, Malili, Manurung - Kab. Luwu Timur, Malili, Lakawali - Kab. Luwu Timur, Malili, Tarabbi	DAK NON FISIK-BOKKB-BOK	-	1) Pemantauan Kualitas Layanan Pendidikan dan Kesehatan	-		12.000.000,00	PUSKESMAS LAKAWALI
	1.02.02.2.02.0006	Pengelolaan Pelayanan Kesehatan pada Usia Produktif														
			<i>Jumlah Penduduk Usia Produktif yang Mendapatkan Pelayanan Kesehatan Sesuai Standar</i>				4812 Orang	4.160.000,00	- Kab. Luwu Timur, Malili, Lakawali Pantai - Kab. Luwu Timur, Malili, Manurung - Kab. Luwu Timur, Malili, Lakawali - Kab. Luwu Timur, Malili, Tarabbi	DAK NON FISIK-BOKKB-BOK	-	1) Pemantauan Kualitas Layanan Pendidikan dan Kesehatan	-		5.000.000,00	PUSKESMAS LAKAWALI
	1.02.02.2.02.0007	Pengelolaan Pelayanan Kesehatan pada Usia Lanjut														

NO	KODE	URUSAN / BIDANG URUSAN / PROGRAM / KEGIATAN / SUB KEGIATAN	INDIKATOR PROGRAM / KEGIATAN / SUB KEGIATAN	TARGET AKHIR PERIODE RENSTRA OPD	REALISASI CAPAIAN RENJA OPD TAHUN 2022	PRAKIRAAN CAPAIAN TARGET RENJA OPD TAHUN 2023	CAPAIAN KINERJA DAN KERANGKA PENDANAAN						KELOMPOK SASARAN	PRAKIRAAN MAJU RENCANA TAHUN 2025		PERANGKAT DAERAH PENANGGUNG JAWAB
							TARGET 2024	PAGU INDIKATIF (Rp)	LOKASI	SUMBER DANA	PRIORITAS			TARGET	PAGU INDIKATIF (Rp)	
											NASIONAL	DAERAH				
1	2	3	4	5	6	7	8	9	10	11	12	13	14	15	16	17
			<i>Jumlah Penduduk Usia Lanjut yang Mendapatkan Pelayanan Kesehatan Sesuai Standar</i>				700 Orang	10.920.000,00	- Kab. Luwu Timur, Malili, Lakawali Pantai - Kab. Luwu Timur, Malili, Manurung - Kab. Luwu Timur, Malili, Lakawali - Kab. Luwu Timur, Malili, Tarabbi	DAK NON FISIK-BOKKB-BOK	-	1) Pemantauan Kualitas Layanan Pendidikan dan Kesehatan	-		13.000.000,00	PUSKESMAS LAKAWALI
	1.02.02.2.02.0010	Pengelolaan Pelayanan Kesehatan Orang dengan Gangguan Jiwa Berat														
			<i>Jumlah Orang yang Mendapatkan Pelayanan Kesehatan Orang dengan Gangguan Jiwa Berat Sesuai Standar</i>				25 Orang	7.020.000,00	- Kab. Luwu Timur, Malili, Lakawali Pantai - Kab. Luwu Timur, Malili, Manurung - Kab. Luwu Timur, Malili, Lakawali - Kab. Luwu Timur, Malili, Tarabbi	DAK NON FISIK-BOKKB-BOK	-	1) Pemantauan Kualitas Layanan Pendidikan dan Kesehatan	-		8.000.000,00	PUSKESMAS LAKAWALI
	1.02.02.2.02.0011	Pengelolaan Pelayanan Kesehatan Orang Terduga Tuberkulosis														
			<i>Jumlah Orang Terduga Menderita Tuberkulosis yang Mendapatkan Pelayanan Sesuai Standar</i>				161 Orang	5.200.000,00	- Kab. Luwu Timur, Malili, Lakawali Pantai - Kab. Luwu Timur, Malili, Manurung - Kab. Luwu Timur, Malili, Lakawali - Kab. Luwu Timur, Malili, Tarabbi	DAK NON FISIK-BOKKB-BOK	-	1) Pemantauan Kualitas Layanan Pendidikan dan Kesehatan	-		6.000.000,00	PUSKESMAS LAKAWALI
	1.02.02.2.02.0012	Pengelolaan Pelayanan Kesehatan Orang dengan Risiko Terinfeksi HIV														
			<i>Jumlah Orang Terduga Menderita HIV yang Mendapatkan Pelayanan Sesuai Standar</i>				267 Orang	3.705.000,00	- Kab. Luwu Timur, Malili, Lakawali Pantai - Kab. Luwu Timur, Malili, Manurung - Kab. Luwu Timur, Malili, Lakawali - Kab. Luwu Timur, Malili, Tarabbi	DAK NON FISIK-BOKKB-BOK	-	1) Pemantauan Kualitas Layanan Pendidikan dan Kesehatan	-		4.000.000,00	PUSKESMAS LAKAWALI
	1.02.02.2.02.0015	Pengelolaan Pelayanan Kesehatan Gizi Masyarakat														

NO	KODE	URUSAN / BIDANG URUSAN / PROGRAM / KEGIATAN / SUB KEGIATAN	INDIKATOR PROGRAM / KEGIATAN / SUB KEGIATAN	TARGET AKHIR PERIODE RENSTRA OPD	REALISASI CAPAIAN RENJA OPD TAHUN 2022	PRAKIRAAN CAPAIAN TARGET RENJA OPD TAHUN 2023	CAPAIAN KINERJA DAN KERANGKA PENDANAAN						KELOMPOK SASARAN	PRAKIRAAN MAJU RENCANA TAHUN 2025		PERANGKAT DAERAH PENANGGUNG JAWAB
							TARGET 2024	PAGU INDIKATIF (Rp)	LOKASI	SUMBER DANA	PRIORITAS			TARGET	PAGU INDIKATIF (Rp)	
											NASIONAL	DAERAH				
1	2	3	4	5	6	7	8	9	10	11	12	13	14	15	16	17
			<i>Jumlah Dokumen Hasil Pengelolaan Pelayanan Kesehatan Gizi Masyarakat</i>				1 Dokumen	49.260.000,00	- Kab. Luwu Timur, Malili, Lakawali Pantai - Kab. Luwu Timur, Malili, Manurung - Kab. Luwu Timur, Malili, Lakawali - Kab. Luwu Timur, Malili, Tarabbi	DAK NON FISIK-BOKKB-BOK	-	1) Pemantauan Kualitas Layanan Pendidikan dan Kesehatan	-		60.000.000,00	PUSKESMAS LAKAWALI
	1.02.02.2.02.0016	Pengelolaan Pelayanan Kesehatan Kerja dan Olahraga														
			<i>Jumlah Dokumen Hasil Pengelolaan Pelayanan Kesehatan Kerja dan Olahraga</i>				1 Dokumen	2.600.000,00	- Kab. Luwu Timur, Malili, Lakawali Pantai - Kab. Luwu Timur, Malili, Manurung - Kab. Luwu Timur, Malili, Lakawali - Kab. Luwu Timur, Malili, Tarabbi	DAK NON FISIK-BOKKB-BOK	-	1) Pemantauan Kualitas Layanan Pendidikan dan Kesehatan	-		3.000.000,00	PUSKESMAS LAKAWALI
	1.02.02.2.02.0017	Pengelolaan Pelayanan Kesehatan Lingkungan														
			<i>Jumlah Dokumen Hasil Pengelolaan Pelayanan Kesehatan Lingkungan</i>				1 Dokumen	7.020.000,00	- Kab. Luwu Timur, Malili, Lakawali Pantai - Kab. Luwu Timur, Malili, Manurung - Kab. Luwu Timur, Malili, Lakawali - Kab. Luwu Timur, Malili, Tarabbi	DAK NON FISIK-BOKKB-BOK	-	1) Pemantauan Kualitas Layanan Pendidikan dan Kesehatan	-		8.000.000,00	PUSKESMAS LAKAWALI
	1.02.02.2.02.0018	Pengelolaan Pelayanan Promosi Kesehatan														
			<i>Jumlah Dokumen Hasil Pengelolaan Pelayanan Promosi Kesehatan</i>				1 Dokumen	7.560.000,00	- Kab. Luwu Timur, Malili, Lakawali Pantai - Kab. Luwu Timur, Malili, Manurung - Kab. Luwu Timur, Malili, Lakawali - Kab. Luwu Timur, Malili, Tarabbi	DAK NON FISIK-BOKKB-BOK	-	1) Pemantauan Kualitas Layanan Pendidikan dan Kesehatan	-		8.000.000,00	PUSKESMAS LAKAWALI
	1.02.02.2.02.0020	Pengelolaan Surveilans Kesehatan														

NO	KODE	URUSAN / BIDANG URUSAN / PROGRAM / KEGIATAN / SUB KEGIATAN	INDIKATOR PROGRAM / KEGIATAN / SUB KEGIATAN	TARGET AKHIR PERIODE RENSTRA OPD	REALISASI CAPAIAN RENJA OPD TAHUN 2022	PRAKIRAAN CAPAIAN TARGET RENJA OPD TAHUN 2023	CAPAIAN KINERJA DAN KERANGKA PENDANAAN						KELOMPOK SASARAN	PRAKIRAAN MAJU RENCANA TAHUN 2025		PERANGKAT DAERAH PENANGGUNG JAWAB
							TARGET 2024	PAGU INDIKATIF (Rp)	LOKASI	SUMBER DANA	PRIORITAS			TARGET	PAGU INDIKATIF (Rp)	
											NASIONAL	DAERAH				
1	2	3	4	5	6	7	8	9	10	11	12	13	14	15	16	17
			<i>Jumlah Dokumen Hasil Pengelolaan Surveilans Kesehatan</i>				1 Dokumen	20.930.000,00	- Kab. Luwu Timur, Malili, Lakawali Pantai - Kab. Luwu Timur, Malili, Manurung - Kab. Luwu Timur, Malili, Lakawali - Kab. Luwu Timur, Malili, Tarabbi	DAK NON FISIK-BOKKB-BOK	-	1) Pemantauan Kualitas Layanan Pendidikan dan Kesehatan	-		21.000.000,00	PUSKESMAS LAKAWALI
	1.02.02.2.02.0025	Pelayanan Kesehatan Penyakit Menular dan Tidak Menular														
			<i>Jumlah Dokumen Hasil Pelayanan Kesehatan Penyakit Menular dan Tidak Menular</i>				1 Dokumen	44.590.000,00	- Kab. Luwu Timur, Malili, Lakawali Pantai - Kab. Luwu Timur, Malili, Manurung - Kab. Luwu Timur, Malili, Lakawali - Kab. Luwu Timur, Malili, Tarabbi	DAK NON FISIK-BOKKB-BOK	-	1) Pemantauan Kualitas Layanan Pendidikan dan Kesehatan	-		45.000.000,00	PUSKESMAS LAKAWALI
	1.02.02.2.02.0028	Pengambilan dan Pengiriman Spesimen Penyakit Potensial KLB ke Laboratorium Rujukan/Nasional														
			<i>Jumlah Spesimen Penyakit Potensial Kejadian Luar Biasa (KLB) ke Laboratorium Rujukan/Nasional yang Didistribusikan</i>				20 Paket	3.600.000,00	- Kab. Luwu Timur, Malili, Lakawali Pantai - Kab. Luwu Timur, Malili, Manurung - Kab. Luwu Timur, Malili, Lakawali - Kab. Luwu Timur, Malili, Tarabbi	DAK NON FISIK-BOKKB-BOK	-	1) Pemantauan Kualitas Layanan Pendidikan dan Kesehatan	-		4.000.000,00	PUSKESMAS LAKAWALI
	1.02.02.2.02.0033	Operasional Pelayanan Puskesmas														
			<i>Jumlah Dokumen Operasional Pelayanan Puskesmas</i>				1 Dokumen	1.999.286.000,00	- Kab. Luwu Timur, Malili, Lakawali Pantai - Kab. Luwu Timur, Malili, Manurung - Kab. Luwu Timur, Malili, Lakawali - Kab. Luwu Timur, Malili, Tarabbi	PENDAPATAN ASLI DAERAH (PAD), LAIN-LAIN PAD YANG SAH, DAK NON FISIK-BOK KB-BOK	-	1) Pemantauan Kualitas Layanan Pendidikan dan Kesehatan	-		2.000.000.000,00	PUSKESMAS LAKAWALI
	1.02.02.2.02.0036	Investigasi Awal Kejadian Tidak Diharapkan (Kejadian Ikutan Pasca Imunisasi dan Pemberian Obat Massal)														

NO	KODE	URUSAN / BIDANG URUSAN / PROGRAM / KEGIATAN / SUB KEGIATAN	INDIKATOR PROGRAM / KEGIATAN / SUB KEGIATAN	TARGET AKHIR PERIODE RENSTRA OPD	REALISASI CAPAIAN RENJA OPD TAHUN 2022	PRAKIRAAN CAPAIAN TARGET RENJA OPD TAHUN 2023	CAPAIAN KINERJA DAN KERANGKA PENDANAAN						KELOMPOK SASARAN	PRAKIRAAN MAJU RENCANA TAHUN 2025		PERANGKAT DAERAH PENANGGUNG JAWAB	
							TARGET 2024	PAGU INDIKATIF (Rp)	LOKASI	SUMBER DANA	PRIORITAS			TARGET	PAGU INDIKATIF (Rp)		
											NASIONAL	DAERAH					
1	2	3	4	5	6	7	8	9	10	11	12	13	14	15	16	17	
			<i>Jumlah Laporan Hasil Investigasi Awal Kejadian Tidak Diharapkan (Kejadian Ikutan Pasca Imunisasi dan Pemberian Obat Massal)</i>				1 Laporan	325.000,00	- Kab. Luwu Timur, Malili, Lakawali Pantai - Kab. Luwu Timur, Malili, Manurung - Kab. Luwu Timur, Malili, Lakawali - Kab. Luwu Timur, Malili, Tarabbi	DAK NON FISIK-BOKKB-BOK	-	1) Pemantauan Kualitas Layanan Pendidikan dan Kesehatan	-		500.000,00	PUSKESMAS LAKAWALI	
	1.02.02.2.02.0042	Pengelolaan pelayanan kesehatan Malaria															
			<i>Jumlah orang yang mendapatkan pelayanan kesehatan malaria</i>				1 Orang	3.510.000,00	- Kab. Luwu Timur, Malili, Lakawali Pantai - Kab. Luwu Timur, Malili, Manurung - Kab. Luwu Timur, Malili, Lakawali - Kab. Luwu Timur, Malili, Tarabbi	DAK NON FISIK-BOKKB-BOK	-	1) Pemantauan Kualitas Layanan Pendidikan dan Kesehatan	-		4.000.000,00	PUSKESMAS LAKAWALI	
2.	1.02.05	PROGRAM PEMBERDAYAAN MASYARAKAT BIDANG KESEHATAN	-	-			-	3.380.000,00						-	3.500.000,00		
	1.02.05.2.03	Pengembangan dan Pelaksanaan Upaya Kesehatan Bersumber Daya Masyarakat (UKBM) Tingkat Daerah Kabupaten/Kota	-	-			-	3.380.000,00			-	1) Pemantauan Kualitas Layanan Pendidikan dan Kesehatan	-	-	3.500.000,00	PUSKESMAS LAKAWALI	
	1.02.05.2.03.0001	Bimbingan Teknis dan Supervisi Pengembangan dan Pelaksanaan Upaya Kesehatan Bersumber Daya Masyarakat (UKBM)															
			<i>Jumlah Dokumen Hasil Bimbingan Teknis dan Supervisi Upaya Kesehatan Bersumber Daya Masyarakat (UKBM)</i>				1 Dokumen	3.380.000,00	- Kab. Luwu Timur, Malili, Lakawali Pantai - Kab. Luwu Timur, Malili, Manurung - Kab. Luwu Timur, Malili, Lakawali - Kab. Luwu Timur, Malili, Tarabbi	DAK NON FISIK-BOKKB-BOK	-	1) Pemantauan Kualitas Layanan Pendidikan dan Kesehatan	-		3.500.000,00	PUSKESMAS LAKAWALI	
		PUSKESMAS PARUMPANAI							2.159.486.000,00							2.412.941.752,00	
	1	URUSAN PEMERINTAHAN WAJIB YANG BERKAITAN DENGAN PELAYANAN DASAR						2.159.486.000,00							2.412.941.752,00		
	1.02	URUSAN PEMERINTAHAN BIDANG KESEHATAN						2.159.486.000,00							2.412.941.752,00		

NO	KODE	URUSAN / BIDANG URUSAN / PROGRAM / KEGIATAN / SUB KEGIATAN	INDIKATOR PROGRAM / KEGIATAN / SUB KEGIATAN	TARGET AKHIR PERIODE RENSTRA OPD	REALISASI CAPAIAN RENJA OPD TAHUN 2022	PRAKIRAAN CAPAIAN TARGET RENJA OPD TAHUN 2023	CAPAIAN KINERJA DAN KERANGKA PENDANAAN						KELOMPOK SASARAN	PRAKIRAAN MAJU RENCANA TAHUN 2025		PERANGKAT DAERAH PENANGGUNG JAWAB
							TARGET 2024	PAGU INDIKATIF (Rp)	LOKASI	SUMBER DANA	PRIORITAS			TARGET	PAGU INDIKATIF (Rp)	
											NASIONAL	DAERAH				
1	2	3	4	5	6	7	8	9	10	11	12	13	14	15	16	17
1.	1.02.02	PROGRAM PEMENUHAN UPAYA KESEHATAN PERORANGAN DAN UPAYA KESEHATAN MASYARAKAT	-	-			-	2.144.286.000,00						-	2.396.221.752,00	
	1.02.02.2.01	Penyediaan Fasilitas Pelayanan Kesehatan untuk UKM dan UKP Kewenangan Daerah Kabupaten/Kota	-	-			-	7.412.000,00			-	5. Peman- gunan manusia 1) Pemanta- pan Kualitas Layanan Pendidikan dan Kesehatan	-	-	8.153.200,00	PUSKESMAS PARUMPANAI
	1.02.02.2.01.0020	Pemeliharaan Rutin dan Berkala Alat Kesehatan/Alat Penunjang Medik Fasilitas Pelayanan Kesehatan														
			<i>Jumlah Alat Kesehatan/Alat Penunjang Medik Fasilitas Layanan Kesehatan yang Terpelihara Sesuai Standar</i>				20 Unit	7.412.000,00	- Kab. Luwu Timur, Wasuponda, Kawata - Kab. Luwu Timur, Wasuponda, Parumpanai	DAK NON FISIK- BOKKB-BOK	-	5. Peman- gunan manusia 1) Pemanta- pan Kualitas Layanan Pendidikan dan Kesehatan	-		8.153.200,00	PUSKESMAS PARUMPANAI

NO	KODE	URUSAN / BIDANG URUSAN / PROGRAM / KEGIATAN / SUB KEGIATAN	INDIKATOR PROGRAM / KEGIATAN / SUB KEGIATAN	TARGET AKHIR PERIODE RENSTRA OPD	REALISASI CAPAIAN RENJA OPD TAHUN 2022	PRAKIRAAN CAPAIAN TARGET RENJA OPD TAHUN 2023	CAPAIAN KINERJA DAN KERANGKA PENDANAAN						KELOMPOK SASARAN	PRAKIRAAN MAJU RENCANA TAHUN 2025		PERANGKAT DAERAH PENANGGUNG JAWAB
							TARGET 2024	PAGU INDIKATIF (Rp)	LOKASI	SUMBER DANA	PRIORITAS			TARGET	PAGU INDIKATIF (Rp)	
											NASIONAL	DAERAH				
1	2	3	4	5	6	7	8	9	10	11	12	13	14	15	16	17
	1.02.02.2.02	Penyediaan Layanan Kesehatan untuk UKM dan UKP Rujukan Tingkat Daerah Kabupaten/Kota	<p>Persentase orang dengan resiko terinfeksi HIV mendapatkan pelayanan deteksi HIV sesuai standar (%)</p> <p>Persentase warga negara usia 60 tahun keatas mendapatkan skrining kesehatan sesuai standar (%)</p> <p>Cakupan pelayanan kesehatan balita sesuai standar (%)</p> <p>Persentase anak usia pendidikan dasar yang mendapatkan pelayanan kesehatan sesuai standar (%)</p> <p>Persentase bayi baru lahir yang mendapatkan pelayanan kesehatan bayi baru lahir sesuai standar (%)</p> <p>Persentase ibu bersalin mendapatkan pelayanan kesehatan ibu bersalin sesuai standar (%)</p> <p>Persentase ibu hamil yang mendapatkan pelayanan kesehatan ibu hamil sesuai standar (%)</p> <p>Persentase ODGJ berat yang mendapatkan pelayanan kesehatan jiwa sesuai standar (%)</p> <p>Persentase orang dengan terduga TBC mendapatkan pelayanan TBC sesuai standar (%)</p> <p>Persentase orang usia 15-59 tahun mendapatkan skrining kesehatan sesuai standar (%)</p> <p>Persentase penderita DM yang mendapatkan pelayanan kesehatan sesuai standar (%)</p> <p>Persentase penderita hipertensi yang mendapatkan pelayanan kesehatan sesuai standar (%)</p>	-			100 % 100 % 100 % 100 % 100 % 100 % 100 % 100 % 100 % 100 % 100 % 100 %	2.136.874.000,00			-	5. Pemban gunan manusia 1) Pemanta pan Kualitas Layanan Pendidikan dan Kesehatan	-	-	2.388.068.552,00	PUSKESMAS PARUMPANAI
	1.02.02.2.02.0001	Pengelolaan Pelayanan Kesehatan Ibu Hamil														
			Jumlah Ibu Hamil yang Mendapatkan Pelayanan Kesehatan Sesuai Standar				115 Orang	133.845.000,00	- Kab. Luwu Timur, Wasuponda, Parumpanai	DAK NON FISIK- BOKKB-BOK	-	5. Pemban gunan manusia 1) Pemanta pan Kualitas Layanan Pendidikan dan Kesehatan	-		147.229.000,00	PUSKESMAS PARUMPANAI
	1.02.02.2.02.0004	Pengelolaan Pelayanan Kesehatan Balita														

NO	KODE	URUSAN / BIDANG URUSAN / PROGRAM / KEGIATAN / SUB KEGIATAN	INDIKATOR PROGRAM / KEGIATAN / SUB KEGIATAN	TARGET AKHIR PERIODE RENSTRA OPD	REALISASI CAPAIAN RENJA OPD TAHUN 2022	PRAKIRAAN CAPAIAN TARGET RENJA OPD TAHUN 2023	CAPAIAN KINERJA DAN KERANGKA PENDANAAN						KELOMPOK SASARAN	PRAKIRAAN MAJU RENCANA TAHUN 2025		PERANGKAT DAERAH PENANGGUNG JAWAB
							TARGET 2024	PAGU INDIKATIF (Rp)	LOKASI	SUMBER DANA	PRIORITAS			TARGET	PAGU INDIKATIF (Rp)	
											NASIONAL	DAERAH				
1	2	3	4	5	6	7	8	9	10	11	12	13	14	15	16	17
			<i>Jumlah Balita yang Mendapatkan Pelayanan Kesehatan Sesuai Standar</i>				440 Orang	9.825.000,00	- Kab. Luwu Timur, Wasuponda, Kawata - Kab. Luwu Timur, Wasuponda, Parumpanai	DAK NON FISIK-BOKKB-BOK	-	5. Pembangunan manusia 1) Pemantapan Kualitas Layanan Pendidikan dan Kesehatan	-		10.807.500,00	PUSKESMAS PARUMPANAI
	1.02.02.2.02.0005	Pengelolaan Pelayanan Kesehatan pada Usia Pendidikan Dasar														
			<i>Jumlah Anak Usia Pendidikan Dasar yang Mendapatkan Pelayanan Kesehatan Sesuai Standar</i>				665 Orang	13.335.000,00	- Kab. Luwu Timur, Semua Kecamatan, Semua Kel/Desa - Kab. Luwu Timur, Wasuponda, Parumpanai	DAK NON FISIK-BOKKB-BOK	-	5. Pembangunan manusia 1) Pemantapan Kualitas Layanan Pendidikan dan Kesehatan	-		14.668.500,00	PUSKESMAS PARUMPANAI
	1.02.02.2.02.0006	Pengelolaan Pelayanan Kesehatan pada Usia Produktif														
			<i>Jumlah Penduduk Usia Produktif yang Mendapatkan Pelayanan Kesehatan Sesuai Standar</i>				0 Orang	48.055.000,00	- Kab. Luwu Timur, Wasuponda, Parumpanai - Kab. Luwu Timur, Wasuponda, Kawata	DAK NON FISIK-BOKKB-BOK	-	5. Pembangunan manusia 1) Pemantapan Kualitas Layanan Pendidikan dan Kesehatan	-		52.860.500,00	PUSKESMAS PARUMPANAI
	1.02.02.2.02.0007	Pengelolaan Pelayanan Kesehatan pada Usia Lanjut														
			<i>Jumlah Penduduk Usia Lanjut yang Mendapatkan Pelayanan Kesehatan Sesuai Standar</i>				219 Orang	3.975.000,00	- Kab. Luwu Timur, Wasuponda, Parumpanai - Kab. Luwu Timur, Wasuponda, Kawata	DAK NON FISIK-BOKKB-BOK	-	5. Pembangunan manusia 1) Pemantapan Kualitas Layanan Pendidikan dan Kesehatan	-		4.372.500,00	PUSKESMAS PARUMPANAI
	1.02.02.2.02.0010	Pengelolaan Pelayanan Kesehatan Orang dengan Gangguan Jiwa Berat														
			<i>Jumlah Orang yang Mendapatkan Pelayanan Kesehatan Orang dengan Gangguan Jiwa Berat Sesuai Standar</i>				5 Orang	1.300.000,00	- Kab. Luwu Timur, Wasuponda, Parumpanai - Kab. Luwu Timur, Wasuponda, Kawata	DAK NON FISIK-BOKKB-BOK	-	5. Pembangunan manusia 1) Pemantapan Kualitas Layanan Pendidikan dan Kesehatan	-		1.430.000,00	PUSKESMAS PARUMPANAI
	1.02.02.2.02.0011	Pengelolaan Pelayanan Kesehatan Orang Terduga Tuberkulosis														

NO	KODE	URUSAN / BIDANG URUSAN / PROGRAM / KEGIATAN / SUB KEGIATAN	INDIKATOR PROGRAM / KEGIATAN / SUB KEGIATAN	TARGET AKHIR PERIODE RENSTRA OPD	REALISASI CAPAIAN RENJA OPD TAHUN 2022	PRAKIRAAN CAPAIAN TARGET RENJA OPD TAHUN 2023	CAPAIAN KINERJA DAN KERANGKA PENDANAAN						KELOMPOK SASARAN	PRAKIRAAN MAJU RENCANA TAHUN 2025		PERANGKAT DAERAH PENANGGUNG JAWAB
							TARGET 2024	PAGU INDIKATIF (Rp)	LOKASI	SUMBER DANA	PRIORITAS			TARGET	PAGU INDIKATIF (Rp)	
											NASIONAL	DAERAH				
1	2	3	4	5	6	7	8	9	10	11	12	13	14	15	16	17
			<i>Jumlah Orang Terduga Menderita Tuberkulosis yang Mendapatkan Pelayanan Sesuai Standar</i>				12 Orang	13.180.000,00	- Kab. Luwu Timur, Wasuponda, Kawata - Kab. Luwu Timur, Wasuponda, Parumpanai	DAK NON FISIK-BOKKB-BOK	-	5. Pembangunan manusia 1) Pemantapan Kualitas Layanan Pendidikan dan Kesehatan	-		14.498.000,00	PUSKESMAS PARUMPANAI
	1.02.02.2.02.0012	Pengelolaan Pelayanan Kesehatan Orang dengan Risiko Terinfeksi HIV														
			<i>Jumlah Orang Terduga Menderita HIV yang Mendapatkan Pelayanan Sesuai Standar</i>				2 Orang	1.040.000,00	- Kab. Luwu Timur, Wasuponda, Parumpanai - Kab. Luwu Timur, Wasuponda, Kawata	DAK NON FISIK-BOKKB-BOK	-	5. Pembangunan manusia 1) Pemantapan Kualitas Layanan Pendidikan dan Kesehatan	-		1.144.000,00	PUSKESMAS PARUMPANAI
	1.02.02.2.02.0015	Pengelolaan Pelayanan Kesehatan Gizi Masyarakat														
			<i>Jumlah Dokumen Hasil Pengelolaan Pelayanan Kesehatan Gizi Masyarakat</i>				1 Dokumen	156.609.000,00	- Kab. Luwu Timur, Wasuponda, Parumpanai - Kab. Luwu Timur, Wasuponda, Kawata	DAK NON FISIK-BOKKB-BOK	-	5. Pembangunan manusia 1) Pemantapan Kualitas Layanan Pendidikan dan Kesehatan	-		172.269.900,00	PUSKESMAS PARUMPANAI
	1.02.02.2.02.0016	Pengelolaan Pelayanan Kesehatan Kerja dan Olahraga														
			<i>Jumlah Dokumen Hasil Pengelolaan Pelayanan Kesehatan Kerja dan Olahraga</i>				1 Dokumen	7.120.000,00	- Kab. Luwu Timur, Wasuponda, Parumpanai - Kab. Luwu Timur, Wasuponda, Kawata	DAK NON FISIK-BOKKB-BOK	-	5. Pembangunan manusia 1) Pemantapan Kualitas Layanan Pendidikan dan Kesehatan	-		7.832.000,00	PUSKESMAS PARUMPANAI
	1.02.02.2.02.0017	Pengelolaan Pelayanan Kesehatan Lingkungan														
			<i>Jumlah Dokumen Hasil Pengelolaan Pelayanan Kesehatan Lingkungan</i>				1 Dokumen	17.365.000,00	- Kab. Luwu Timur, Wasuponda, Parumpanai - Kab. Luwu Timur, Wasuponda, Kawata	DAK NON FISIK-BOKKB-BOK	-	5. Pembangunan manusia 1) Pemantapan Kualitas Layanan Pendidikan dan Kesehatan	-		19.101.500,00	PUSKESMAS PARUMPANAI
	1.02.02.2.02.0018	Pengelolaan Pelayanan Promosi Kesehatan														

NO	KODE	URUSAN / BIDANG URUSAN / PROGRAM / KEGIATAN / SUB KEGIATAN	INDIKATOR PROGRAM / KEGIATAN / SUB KEGIATAN	TARGET AKHIR PERIODE RENSTRA OPD	REALISASI CAPAIAN RENJA OPD TAHUN 2022	PRAKIRAAN CAPAIAN TARGET RENJA OPD TAHUN 2023	CAPAIAN KINERJA DAN KERANGKA PENDANAAN						KELOMPOK SASARAN	PRAKIRAAN MAJU RENCANA TAHUN 2025		PERANGKAT DAERAH PENANGGUNG JAWAB
							TARGET 2024	PAGU INDIKATIF (Rp)	LOKASI	SUMBER DANA	PRIORITAS			TARGET	PAGU INDIKATIF (Rp)	
											NASIONAL	DAERAH				
1	2	3	4	5	6	7	8	9	10	11	12	13	14	15	16	17
			<i>Jumlah Dokumen Hasil Pengelolaan Pelayanan Promosi Kesehatan</i>				1 Dokumen	20.000.000,00	- Kab. Luwu Timur, Wasuponda, Parumpandai - Kab. Luwu Timur, Wasuponda, Kawata	DAK NON FISIK-BOKKB-BOK	-	5. Pembangunan manusia 1) Pemantapan Kualitas Layanan Pendidikan dan Kesehatan	-		21.670.000,00	PUSKESMAS PARUMPANAI
	1.02.02.2.02.0020	Pengelolaan Surveilans Kesehatan														
			<i>Jumlah Dokumen Hasil Pengelolaan Surveilans Kesehatan</i>				1 Dokumen	14.095.000,00	- Kab. Luwu Timur, Wasuponda, Parumpandai - Kab. Luwu Timur, Wasuponda, Kawata	DAK NON FISIK-BOKKB-BOK	-	5. Pembangunan manusia 1) Pemantapan Kualitas Layanan Pendidikan dan Kesehatan	-		15.504.000,00	PUSKESMAS PARUMPANAI
	1.02.02.2.02.0022	Pengelolaan Pelayanan Kesehatan Jiwa dan NAPZA														
			<i>Jumlah Penyalahguna NAPZA yang Mendapatkan Pelayanan Kesehatan</i>				5 Orang	4.860.000,00	- Kab. Luwu Timur, Wasuponda, Parumpandai - Kab. Luwu Timur, Wasuponda, Kawata	DAK NON FISIK-BOKKB-BOK	-	5. Pembangunan manusia 1) Pemantapan Kualitas Layanan Pendidikan dan Kesehatan	-		5.346.000,00	PUSKESMAS PARUMPANAI
	1.02.02.2.02.0025	Pelayanan Kesehatan Penyakit Menular dan Tidak Menular														
			<i>Jumlah Dokumen Hasil Pelayanan Kesehatan Penyakit Menular dan Tidak Menular</i>				1 Dokumen	60.535.000,00	- Kab. Luwu Timur, Wasuponda, Parumpandai - Kab. Luwu Timur, Wasuponda, Kawata	DAK NON FISIK-BOKKB-BOK	-	5. Pembangunan manusia 1) Pemantapan Kualitas Layanan Pendidikan dan Kesehatan	-		62.738.500,00	PUSKESMAS PARUMPANAI
	1.02.02.2.02.0028	Pengambilan dan Pengiriman Spesimen Penyakit Potensial KLB ke Laboratorium Rujukan/Nasional														
			<i>Jumlah Spesimen Penyakit Potensial Kejadian Luar Biasa (KLB) ke Laboratorium Rujukan/Nasional yang Didistribusikan</i>				30 Paket	5.700.000,00	- Kab. Luwu Timur, Wasuponda, Parumpandai - Kab. Luwu Timur, Wasuponda, Kawata	DAK NON FISIK-BOKKB-BOK	-	5. Pembangunan manusia 1) Pemantapan Kualitas Layanan Pendidikan dan Kesehatan	-		6.270.000,00	PUSKESMAS PARUMPANAI
	1.02.02.2.02.0033	Operasional Pelayanan Puskesmas														

NO	KODE	URUSAN / BIDANG URUSAN / PROGRAM / KEGIATAN / SUB KEGIATAN	INDIKATOR PROGRAM / KEGIATAN / SUB KEGIATAN	TARGET AKHIR PERIODE RENSTRA OPD	REALISASI CAPAIAN RENJA OPD TAHUN 2022	PRAKIRAAN CAPAIAN TARGET RENJA OPD TAHUN 2023	CAPAIAN KINERJA DAN KERANGKA PENDANAAN						KELOMPOK SASARAN	PRAKIRAAN MAJU RENCANA TAHUN 2025		PERANGKAT DAERAH PENANGGUNG JAWAB
							TARGET 2024	PAGU INDIKATIF (Rp)	LOKASI	SUMBER DANA	PRIORITAS			TARGET	PAGU INDIKATIF (Rp)	
											NASIONAL	DAERAH				
1	2	3	4	5	6	7	8	9	10	11	12	13	14	15	16	17
			<i>Jumlah Dokumen Operasional Pelayanan Puskesmas</i>				1 Dokumen	1.624.410.000,00	- Kab. Luwu Timur, Semua Kecamatan, Semua Kel/Desa - Kab. Luwu Timur, Wasuponda, Parumpantai	PENDAPATAN ASLI DAERAH (PAD), LAIN-LAIN PAD YANG SAH, DAK NON FISIK-BOK KB-BOK	-	5. Pembangunan manusia 1) Pemantapan Kualitas Layanan Pendidikan dan Kesehatan	-		1.828.539.152,00	PUSKESMAS PARUMPANAI
	1.02.02.2.02.0036	Investigasi Awal Kejadian Tidak Diharapkan (Kejadian Ikutan Pasca Imunisasi dan Pemberian Obat Massal)														
			<i>Jumlah Laporan Hasil Investigasi Awal Kejadian Tidak Diharapkan (Kejadian Ikutan Pasca Imunisasi dan Pemberian Obat Massal)</i>				1 Laporan	975.000,00	- Kab. Luwu Timur, Wasuponda, Kawata - Kab. Luwu Timur, Wasuponda, Parumpantai	DAK NON FISIK-BOKKB-BOK	-	5. Pembangunan manusia 1) Pemantapan Kualitas Layanan Pendidikan dan Kesehatan	-		1.072.500,00	PUSKESMAS PARUMPANAI
	1.02.02.2.02.0042	Pengelolaan pelayanan kesehatan Malaria														
			<i>Jumlah orang yang mendapatkan pelayanan kesehatan malaria</i>				2 Orang	650.000,00	- Kab. Luwu Timur, Wasuponda, Parumpantai - Kab. Luwu Timur, Wasuponda, Kawata	DAK NON FISIK-BOKKB-BOK	-	5. Pembangunan manusia 1) Pemantapan Kualitas Layanan Pendidikan dan Kesehatan	-		715.000,00	PUSKESMAS PARUMPANAI
2.	1.02.05	PROGRAM PEMBERDAYAAN MASYARAKAT BIDANG KESEHATAN	-	-			-	15.200.000,00						-	16.720.000,00	
	1.02.05.2.03	Pengembangan dan Pelaksanaan Upaya Kesehatan Bersumber Daya Masyarakat (UKBM) Tingkat Daerah Kabupaten/Kota	-	-			-	15.200.000,00			-	5. Pembangunan manusia 1) Pemantapan Kualitas Layanan Pendidikan dan Kesehatan	-	-	16.720.000,00	PUSKESMAS PARUMPANAI
	1.02.05.2.03.0001	Bimbingan Teknis dan Supervisi Pengembangan dan Pelaksanaan Upaya Kesehatan Bersumber Daya Masyarakat (UKBM)														
			<i>Jumlah Dokumen Hasil Bimbingan Teknis dan Supervisi Upaya Kesehatan Bersumber Daya Masyarakat (UKBM)</i>				1 Dokumen	15.200.000,00	- Kab. Luwu Timur, Wasuponda, Parumpantai - Kab. Luwu Timur, Wasuponda, Kawata	DAK NON FISIK-BOKKB-BOK	-	5. Pembangunan manusia 1) Pemantapan Kualitas Layanan Pendidikan dan Kesehatan	-		16.720.000,00	PUSKESMAS PARUMPANAI

NO	KODE	URUSAN / BIDANG URUSAN / PROGRAM / KEGIATAN / SUB KEGIATAN	INDIKATOR PROGRAM / KEGIATAN / SUB KEGIATAN	TARGET AKHIR PERIODE RENSTRA OPD	REALISASI CAPAIAN RENJA OPD TAHUN 2022	PRAKIRAAN CAPAIAN TARGET RENJA OPD TAHUN 2023	CAPAIAN KINERJA DAN KERANGKA PENDANAAN					KELOMPOK SASARAN	PRAKIRAAN MAJU RENCANA TAHUN 2025		PERANGKAT DAERAH PENANGGUNG JAWAB	
							TARGET 2024	PAGU INDIKATIF (Rp)	LOKASI	SUMBER DANA	PRIORITAS		TARGET	PAGU INDIKATIF (Rp)		
											NASIONAL					DAERAH
1	2	3	4	5	6	7	8	9	10	11	12	13	14	15	16	17
		PUSKESMAS MALILI						4.691.875.118,00							4.770.363.000,00	
	1	URUSAN PEMERINTAHAN WAJIB YANG BERKAITAN DENGAN PELAYANAN DASAR						4.691.875.118,00							4.770.363.000,00	
	1.02	URUSAN PEMERINTAHAN BIDANG KESEHATAN						4.691.875.118,00							4.770.363.000,00	
1.	1.02.02	PROGRAM PEMENUHAN UPAYA KESEHATAN PERORANGAN DAN UPAYA KESEHATAN MASYARAKAT	-	-			-	4.639.725.118,00						-	4.710.363.000,00	
	1.02.02.2.01	Penyediaan Fasilitas Pelayanan Kesehatan untuk UKM dan UKP Kewenangan Daerah Kabupaten/Kota	-	-			-	12.112.000,00			-	5. Pembangunan manusia 1) Pemantauan Kualitas Layanan Pendidikan dan Kesehatan	-	-	13.000.000,00	PUSKESMAS MALILI
	1.02.02.2.01.0020	Pemeliharaan Rutin dan Berkala Alat Kesehatan/Alat Penunjang Medik Fasilitas Pelayanan Kesehatan														
			<i>Jumlah Alat Kesehatan/Alat Penunjang Medik Fasilitas Layanan Kesehatan yang Terpelihara Sesuai Standar</i>				66 Unit	12.112.000,00	- Kab. Luwu Timur, Malili, Malili - Kab. Luwu Timur, Malili, Wewang Riu - Kab. Luwu Timur, Malili, Baruga - Kab. Luwu Timur, Malili, Ussu - Kab. Luwu Timur, Malili, Balantang - Kab. Luwu Timur, Malili, Atue - Kab. Luwu Timur, Malili, Puncuk Indah	DAK NON FISIK-BOKKB-BOK	-	5. Pembangunan manusia 1) Pemantauan Kualitas Layanan Pendidikan dan Kesehatan	-		13.000.000,00	PUSKESMAS MALILI

NO	KODE	URUSAN / BIDANG URUSAN / PROGRAM / KEGIATAN / SUB KEGIATAN	INDIKATOR PROGRAM / KEGIATAN / SUB KEGIATAN	TARGET AKHIR PERIODE RENSTRA OPD	REALISASI CAPAIAN RENJA OPD TAHUN 2022	PRAKIRAAN CAPAIAN TARGET RENJA OPD TAHUN 2023	CAPAIAN KINERJA DAN KERANGKA PENDANAAN						KELOMPOK SASARAN	PRAKIRAAN MAJU RENCANA TAHUN 2025		PERANGKAT DAERAH PENANGGUNG JAWAB
							TARGET 2024	PAGU INDIKATIF (Rp)	LOKASI	SUMBER DANA	PRIORITAS			TARGET	PAGU INDIKATIF (Rp)	
											NASIONAL	DAERAH				
1	2	3	4	5	6	7	8	9	10	11	12	13	14	15	16	17
			<i>Jumlah Ibu Hamil yang Mendapatkan Pelayanan Kesehatan Sesuai Standar</i>				498 Orang	74.745.000,00	- Kab. Luwu Timur, Malili, Malili - Kab. Luwu Timur, Malili, Wewang Riu - Kab. Luwu Timur, Malili, Baruga - Kab. Luwu Timur, Malili, Ussu - Kab. Luwu Timur, Malili, Balantang - Kab. Luwu Timur, Malili, Atue - Kab. Luwu Timur, Malili, Puncuk Indah	DAK NON FISIK-BOKKB-BOK	-	5. Pembangunan manusia 1) Pemantapan Kualitas Layanan Pendidikan dan Kesehatan	-		75.000.000,00	PUSKESMAS MALILI
	1.02.02.2.02.0004	Pengelolaan Pelayanan Kesehatan Balita														
			<i>Jumlah Balita yang Mendapatkan Pelayanan Kesehatan Sesuai Standar</i>				1991 Orang	35.815.000,00	- Kab. Luwu Timur, Malili, Malili - Kab. Luwu Timur, Malili, Wewang Riu - Kab. Luwu Timur, Malili, Baruga - Kab. Luwu Timur, Malili, Ussu - Kab. Luwu Timur, Malili, Balantang - Kab. Luwu Timur, Malili, Atue - Kab. Luwu Timur, Malili, Puncuk Indah	DAK NON FISIK-BOKKB-BOK	-	5. Pembangunan manusia 1) Pemantapan Kualitas Layanan Pendidikan dan Kesehatan	-		37.000.000,00	PUSKESMAS MALILI
	1.02.02.2.02.0005	Pengelolaan Pelayanan Kesehatan pada Usia Pendidikan Dasar														

NO	KODE	URUSAN / BIDANG URUSAN / PROGRAM / KEGIATAN / SUB KEGIATAN	INDIKATOR PROGRAM / KEGIATAN / SUB KEGIATAN	TARGET AKHIR PERIODE RENSTRA OPD	REALISASI CAPAIAN RENJA OPD TAHUN 2022	PRAKIRAAN CAPAIAN TARGET RENJA OPD TAHUN 2023	CAPAIAN KINERJA DAN KERANGKA PENDANAAN						KELOMPOK SASARAN	PRAKIRAAN MAJU RENCANA TAHUN 2025		PERANGKAT DAERAH PENANGGUNG JAWAB
							TARGET 2024	PAGU INDIKATIF (Rp)	LOKASI	SUMBER DANA	PRIORITAS			TARGET	PAGU INDIKATIF (Rp)	
											NASIONAL	DAERAH				
1	2	3	4	5	6	7	8	9	10	11	12	13	14	15	16	17
			<i>Jumlah Anak Usia Pendidikan Dasar yang Mendapatkan Pelayanan Kesehatan Sesuai Standar</i>				1818 Orang	79.625.000,00	- Kab. Luwu Timur, Malili, Malili - Kab. Luwu Timur, Malili, Wewang Riu - Kab. Luwu Timur, Malili, Baruga - Kab. Luwu Timur, Malili, Ussu - Kab. Luwu Timur, Malili, Balantang - Kab. Luwu Timur, Malili, Atue - Kab. Luwu Timur, Malili, Puncuk Indah	DAK NON FISIK-BOKKB-BOK	-	5. Pembangunan manusia 1) Pemantapan Kualitas Layanan Pendidikan dan Kesehatan	-		80.000.000,00	PUSKESMAS MALILI
	1.02.02.2.02.0006	Pengelolaan Pelayanan Kesehatan pada Usia Produktif														
			<i>Jumlah Penduduk Usia Produktif yang Mendapatkan Pelayanan Kesehatan Sesuai Standar</i>				11386 Orang	25.610.000,00	- Kab. Luwu Timur, Malili, Malili - Kab. Luwu Timur, Malili, Wewang Riu - Kab. Luwu Timur, Malili, Baruga - Kab. Luwu Timur, Malili, Ussu - Kab. Luwu Timur, Malili, Balantang - Kab. Luwu Timur, Malili, Atue - Kab. Luwu Timur, Malili, Puncuk Indah	DAK NON FISIK-BOKKB-BOK	-	5. Pembangunan manusia 1) Pemantapan Kualitas Layanan Pendidikan dan Kesehatan	-		28.000.000,00	PUSKESMAS MALILI
	1.02.02.2.02.0007	Pengelolaan Pelayanan Kesehatan pada Usia Lanjut														

NO	KODE	URUSAN / BIDANG URUSAN / PROGRAM / KEGIATAN / SUB KEGIATAN	INDIKATOR PROGRAM / KEGIATAN / SUB KEGIATAN	TARGET AKHIR PERIODE RENSTRA OPD	REALISASI CAPAIAN RENJA OPD TAHUN 2022	PRAKIRAAN CAPAIAN TARGET RENJA OPD TAHUN 2023	CAPAIAN KINERJA DAN KERANGKA PENDANAAN						KELOMPOK SASARAN	PRAKIRAAN MAJU RENCANA TAHUN 2025		PERANGKAT DAERAH PENANGGUNG JAWAB
							TARGET 2024	PAGU INDIKATIF (Rp)	LOKASI	SUMBER DANA	PRIORITAS			TARGET	PAGU INDIKATIF (Rp)	
											NASIONAL	DAERAH				
1	2	3	4	5	6	7	8	9	10	11	12	13	14	15	16	17
			<i>Jumlah Penduduk Usia Lanjut yang Mendapatkan Pelayanan Kesehatan Sesuai Standar</i>				1047 Orang	4.830.000,00	- Kab. Luwu Timur, Malili, Malili - Kab. Luwu Timur, Malili, Wewang Riu - Kab. Luwu Timur, Malili, Baruga - Kab. Luwu Timur, Malili, Ussu - Kab. Luwu Timur, Malili, Balantang - Kab. Luwu Timur, Malili, Atue - Kab. Luwu Timur, Malili, Puncuk Indah	DAK NON FISIK-BOKKB-BOK	-	5. Pembangunan manusia 1) Pemantapan Kualitas Layanan Pendidikan dan Kesehatan	-		5.313.000,00	PUSKESMAS MALILI
	1.02.02.2.02.0010	Pengelolaan Pelayanan Kesehatan Orang dengan Gangguan Jiwa Berat														
			<i>Jumlah Orang yang Mendapatkan Pelayanan Kesehatan Orang dengan Gangguan Jiwa Berat Sesuai Standar</i>				20 Orang	11.700.000,00	- Kab. Luwu Timur, Malili, Malili - Kab. Luwu Timur, Malili, Wewang Riu - Kab. Luwu Timur, Malili, Baruga - Kab. Luwu Timur, Malili, Ussu - Kab. Luwu Timur, Malili, Balantang - Kab. Luwu Timur, Malili, Atue - Kab. Luwu Timur, Malili, Puncuk Indah	DAK NON FISIK-BOKKB-BOK	-	5. Pembangunan manusia 1) Pemantapan Kualitas Layanan Pendidikan dan Kesehatan	-		13.520.000,00	PUSKESMAS MALILI
	1.02.02.2.02.0011	Pengelolaan Pelayanan Kesehatan Orang Terduga Tuberkulosis														

NO	KODE	URUSAN / BIDANG URUSAN / PROGRAM / KEGIATAN / SUB KEGIATAN	INDIKATOR PROGRAM / KEGIATAN / SUB KEGIATAN	TARGET AKHIR PERIODE RENSTRA OPD	REALISASI CAPAIAN RENJA OPD TAHUN 2022	PRAKIRAAN CAPAIAN TARGET RENJA OPD TAHUN 2023	CAPAIAN KINERJA DAN KERANGKA PENDANAAN					KELOMPOK SASARAN	PRAKIRAAN MAJU RENCANA TAHUN 2025		PERANGKAT DAERAH PENANGGUNG JAWAB	
							TARGET 2024	PAGU INDIKATIF (Rp)	LOKASI	SUMBER DANA	PRIORITAS		TARGET	PAGU INDIKATIF (Rp)		
											NASIONAL					DAERAH
1	2	3	4	5	6	7	8	9	10	11	12	13	14	15	16	17
			<i>Jumlah Orang Terduga Menderita Tuberkulosis yang Mendapatkan Pelayanan Sesuai Standar</i>				371 Orang	42.445.000,00	- Kab. Luwu Timur, Malili, Malili - Kab. Luwu Timur, Malili, Wewang Riu - Kab. Luwu Timur, Malili, Baruga - Kab. Luwu Timur, Malili, Ussu - Kab. Luwu Timur, Malili, Balantang - Kab. Luwu Timur, Malili, Atue - Kab. Luwu Timur, Malili, Puncuk Indah	DAK NON FISIK-BOKKB-BOK	-	5. Pembangunan manusia 1) Pemantapan Kualitas Layanan Pendidikan dan Kesehatan	-		45.000.000,00	PUSKESMAS MALILI
	1.02.02.2.02.0012	Pengelolaan Pelayanan Kesehatan Orang dengan Risiko Terinfeksi HIV														
			<i>Jumlah Orang Terduga Menderita HIV yang Mendapatkan Pelayanan Sesuai Standar</i>				540 Orang	1.300.000,00	- Kab. Luwu Timur, Malili, Malili - Kab. Luwu Timur, Malili, Wewang Riu - Kab. Luwu Timur, Malili, Baruga - Kab. Luwu Timur, Malili, Ussu - Kab. Luwu Timur, Malili, Balantang - Kab. Luwu Timur, Malili, Atue - Kab. Luwu Timur, Malili, Puncuk Indah	DAK NON FISIK-BOKKB-BOK	-	5. Pembangunan manusia 1) Pemantapan Kualitas Layanan Pendidikan dan Kesehatan	-		1.430.000,00	PUSKESMAS MALILI
	1.02.02.2.02.0015	Pengelolaan Pelayanan Kesehatan Gizi Masyarakat														

NO	KODE	URUSAN / BIDANG URUSAN / PROGRAM / KEGIATAN / SUB KEGIATAN	INDIKATOR PROGRAM / KEGIATAN / SUB KEGIATAN	TARGET AKHIR PERIODE RENSTRA OPD	REALISASI CAPAIAN RENJA OPD TAHUN 2022	PRAKIRAAN CAPAIAN TARGET RENJA OPD TAHUN 2023	CAPAIAN KINERJA DAN KERANGKA PENDANAAN						KELOMPOK SASARAN	PRAKIRAAN MAJU RENCANA TAHUN 2025		PERANGKAT DAERAH PENANGGUNG JAWAB
							TARGET 2024	PAGU INDIKATIF (Rp)	LOKASI	SUMBER DANA	PRIORITAS			TARGET	PAGU INDIKATIF (Rp)	
											NASIONAL	DAERAH				
1	2	3	4	5	6	7	8	9	10	11	12	13	14	15	16	17
			<i>Jumlah Dokumen Hasil Pengelolaan Pelayanan Kesehatan Gizi Masyarakat</i>				1 Dokumen	198.795.000,00	- Kab. Luwu Timur, Malili, Malili - Kab. Luwu Timur, Malili, Wewang Riu - Kab. Luwu Timur, Malili, Baruga - Kab. Luwu Timur, Malili, Ussu - Kab. Luwu Timur, Malili, Balantang - Kab. Luwu Timur, Malili, Atue - Kab. Luwu Timur, Malili, Puncuk Indah	DAK NON FISIK-BOKKB-BOK	-	5. Pembangunan manusia 1) Pemantapan Kualitas Layanan Pendidikan dan Kesehatan	-		199.895.000,00	PUSKESMAS MALILI
	1.02.02.2.02.0016	Pengelolaan Pelayanan Kesehatan Kerja dan Olahraga														
			<i>Jumlah Dokumen Hasil Pengelolaan Pelayanan Kesehatan Kerja dan Olahraga</i>				1 Dokumen	2.210.000,00	- Kab. Luwu Timur, Malili, Malili - Kab. Luwu Timur, Malili, Wewang Riu - Kab. Luwu Timur, Malili, Baruga - Kab. Luwu Timur, Malili, Ussu - Kab. Luwu Timur, Malili, Balantang - Kab. Luwu Timur, Malili, Atue - Kab. Luwu Timur, Malili, Puncuk Indah	DAK NON FISIK-BOKKB-BOK	-	5. Pembangunan manusia 1) Pemantapan Kualitas Layanan Pendidikan dan Kesehatan	-		2.600.000,00	PUSKESMAS MALILI
	1.02.02.2.02.0017	Pengelolaan Pelayanan Kesehatan Lingkungan														

NO	KODE	URUSAN / BIDANG URUSAN / PROGRAM / KEGIATAN / SUB KEGIATAN	INDIKATOR PROGRAM / KEGIATAN / SUB KEGIATAN	TARGET AKHIR PERIODE RENSTRA OPD	REALISASI CAPAIAN RENJA OPD TAHUN 2022	PRAKIRAAN CAPAIAN TARGET RENJA OPD TAHUN 2023	CAPAIAN KINERJA DAN KERANGKA PENDANAAN						KELOMPOK SASARAN	PRAKIRAAN MAJU RENCANA TAHUN 2025		PERANGKAT DAERAH PENANGGUNG JAWAB
							TARGET 2024	PAGU INDIKATIF (Rp)	LOKASI	SUMBER DANA	PRIORITAS			TARGET	PAGU INDIKATIF (Rp)	
											NASIONAL	DAERAH				
1	2	3	4	5	6	7	8	9	10	11	12	13	14	15	16	17
			<i>Jumlah Dokumen Hasil Pengelolaan Pelayanan Kesehatan Lingkungan</i>				1 Dokumen	40.300.000,00	- Kab. Luwu Timur, Malili, Malili - Kab. Luwu Timur, Malili, Wewang Riu - Kab. Luwu Timur, Malili, Baruga - Kab. Luwu Timur, Malili, Ussu - Kab. Luwu Timur, Malili, Balantang - Kab. Luwu Timur, Malili, Atue - Kab. Luwu Timur, Malili, Puncuk Indah	DAK NON FISIK-BOKKB-BOK	-	5. Pembangunan manusia 1) Pemantapan Kualitas Layanan Pendidikan dan Kesehatan	-		42.000.000,00	PUSKESMAS MALILI
	1.02.02.2.02.0018	Pengelolaan Pelayanan Promosi Kesehatan														
			<i>Jumlah Dokumen Hasil Pengelolaan Pelayanan Promosi Kesehatan</i>				1 Dokumen	59.600.000,00	- Kab. Luwu Timur, Malili, Malili - Kab. Luwu Timur, Malili, Wewang Riu - Kab. Luwu Timur, Malili, Baruga - Kab. Luwu Timur, Malili, Ussu - Kab. Luwu Timur, Malili, Balantang - Kab. Luwu Timur, Malili, Atue - Kab. Luwu Timur, Malili, Puncuk Indah	DAK NON FISIK-BOKKB-BOK	-	5. Pembangunan manusia 1) Pemantapan Kualitas Layanan Pendidikan dan Kesehatan	-		57.600.000,00	PUSKESMAS MALILI
	1.02.02.2.02.0020	Pengelolaan Surveilans Kesehatan														

NO	KODE	URUSAN / BIDANG URUSAN / PROGRAM / KEGIATAN / SUB KEGIATAN	INDIKATOR PROGRAM / KEGIATAN / SUB KEGIATAN	TARGET AKHIR PERIODE RENSTRA OPD	REALISASI CAPAIAN RENJA OPD TAHUN 2022	PRAKIRAAN CAPAIAN TARGET RENJA OPD TAHUN 2023	CAPAIAN KINERJA DAN KERANGKA PENDANAAN						KELOMPOK SASARAN	PRAKIRAAN MAJU RENCANA TAHUN 2025		PERANGKAT DAERAH PENANGGUNG JAWAB
							TARGET 2024	PAGU INDIKATIF (Rp)	LOKASI	SUMBER DANA	PRIORITAS			TARGET	PAGU INDIKATIF (Rp)	
											NASIONAL	DAERAH				
1	2	3	4	5	6	7	8	9	10	11	12	13	14	15	16	17
			<i>Jumlah Dokumen Hasil Pengelolaan Surveilans Kesehatan</i>				1 Dokumen	25.610.000,00	- Kab. Luwu Timur, Malili, Malili - Kab. Luwu Timur, Malili, Wewang Riu - Kab. Luwu Timur, Malili, Baruga - Kab. Luwu Timur, Malili, Ussu - Kab. Luwu Timur, Malili, Balantang - Kab. Luwu Timur, Malili, Atue - Kab. Luwu Timur, Malili, Puncuk Indah	DAK NON FISIK-BOKKB-BOK	-	5. Pemanfaatan manusia 1) Pemanfaatan Kualitas Layanan Pendidikan dan Kesehatan	-		26.800.000,00	PUSKESMAS MALILI
	1.02.02.2.02.0025	Pelayanan Kesehatan Penyakit Menular dan Tidak Menular														
			<i>Jumlah Dokumen Hasil Pelayanan Kesehatan Penyakit Menular dan Tidak Menular</i>				1 Dokumen	179.960.000,00	- Kab. Luwu Timur, Malili, Malili - Kab. Luwu Timur, Malili, Wewang Riu - Kab. Luwu Timur, Malili, Baruga - Kab. Luwu Timur, Malili, Ussu - Kab. Luwu Timur, Malili, Balantang - Kab. Luwu Timur, Malili, Atue - Kab. Luwu Timur, Malili, Puncuk Indah	DAK NON FISIK-BOKKB-BOK	-	5. Pemanfaatan manusia 1) Pemanfaatan Kualitas Layanan Pendidikan dan Kesehatan	-		182.000.000,00	PUSKESMAS MALILI
	1.02.02.2.02.0033	Operasional Pelayanan Puskesmas														

NO	KODE	URUSAN / BIDANG URUSAN / PROGRAM / KEGIATAN / SUB KEGIATAN	INDIKATOR PROGRAM / KEGIATAN / SUB KEGIATAN	TARGET AKHIR PERIODE RENSTRA OPD	REALISASI CAPAIAN RENJA OPD TAHUN 2022	PRAKIRAAN CAPAIAN TARGET RENJA OPD TAHUN 2023	CAPAIAN KINERJA DAN KERANGKA PENDANAAN					KELOMPOK SASARAN	PRAKIRAAN MAJU RENCANA TAHUN 2025		PERANGKAT DAERAH PENANGGUNG JAWAB	
							TARGET 2024	PAGU INDIKATIF (Rp)	LOKASI	SUMBER DANA	PRIORITAS		TARGET	PAGU INDIKATIF (Rp)		
											NASIONAL					DAERAH
1	2	3	4	5	6	7	8	9	10	11	12	13	14	15	16	17
			<i>Jumlah Dokumen Operasional Pelayanan Puskesmas</i>				1 Dokumen	3.843.863.118,00	- Kab. Luwu Timur, Malili, Puncuk Indah - Kab. Luwu Timur, Malili, Malili - Kab. Luwu Timur, Malili, Wewang Riu - Kab. Luwu Timur, Malili, Baruga - Kab. Luwu Timur, Malili, Ussu - Kab. Luwu Timur, Malili, Balantang - Kab. Luwu Timur, Malili, Atue	PENDAPATAN ASLI DAERAH (PAD), PENDAPATAN DARI BLUD, DAK NON FISIK-BOKKB-BOK	-	5. Pembangunan manusia 1) Pemantapan Kualitas Layanan Pendidikan dan Kesehatan	-		3.900.000.000,00	PUSKESMAS MALILI
	1.02.02.2.02.0036	Investigasi Awal Kejadian Tidak Diharapkan (Kejadian Ikutan Pasca Imunisasi dan Pemberian Obat Massal)														
			<i>Jumlah Laporan Hasil Investigasi Awal Kejadian Tidak Diharapkan (Kejadian Ikutan Pasca Imunisasi dan Pemberian Obat Massal)</i>				2 Laporan	230.000,00	- Kab. Luwu Timur, Malili, Malili - Kab. Luwu Timur, Malili, Wewang Riu - Kab. Luwu Timur, Malili, Baruga - Kab. Luwu Timur, Malili, Ussu - Kab. Luwu Timur, Malili, Balantang - Kab. Luwu Timur, Malili, Atue - Kab. Luwu Timur, Malili, Puncuk Indah	DAK NON FISIK-BOKKB-BOK	-	5. Pembangunan manusia 1) Pemantapan Kualitas Layanan Pendidikan dan Kesehatan	-		230.000,00	PUSKESMAS MALILI
	1.02.02.2.02.0042	Pengelolaan pelayanan kesehatan Malaria														

NO	KODE	URUSAN / BIDANG URUSAN / PROGRAM / KEGIATAN / SUB KEGIATAN	INDIKATOR PROGRAM / KEGIATAN / SUB KEGIATAN	TARGET AKHIR PERIODE RENSTRA OPD	REALISASI CAPAIAN RENJA OPD TAHUN 2022	PRAKIRAAN CAPAIAN TARGET RENJA OPD TAHUN 2023	CAPAIAN KINERJA DAN KERANGKA PENDANAAN						KELOMPOK SASARAN	PRAKIRAAN MAJU RENCANA TAHUN 2025		PERANGKAT DAERAH PENANGGUNG JAWAB	
							TARGET 2024	PAGU INDIKATIF (Rp)	LOKASI	SUMBER DANA	PRIORITAS			TARGET	PAGU INDIKATIF (Rp)		
											NASIONAL	DAERAH					
1	2	3	4	5	6	7	8	9	10	11	12	13	14	15	16	17	
			<i>Jumlah orang yang mendapatkan pelayanan kehatan malaria</i>				1 Orang	975.000,00	- Kab. Luwu Timur, Malili, Malili - Kab. Luwu Timur, Malili, Wewang Riu - Kab. Luwu Timur, Malili, Baruga - Kab. Luwu Timur, Malili, Ussu - Kab. Luwu Timur, Malili, Balantang - Kab. Luwu Timur, Malili, Atue - Kab. Luwu Timur, Malili, Puncuk Indah	DAK NON FISIK-BOKKB-BOK	-	5. Peman- gunan manusia 1) Pemanta- pan Kualitas Layanan Pendidikan dan Kesehatan	-		975.000,00	PUSKESMAS MALILI	
2.	1.02.05	PROGRAM PEMBERDAYAAN MASYARAKAT BIDANG KESEHATAN	-	-			-	52.150.000,00						-	60.000.000,00		
	1.02.05.2.03	Pengembangan dan Pelaksanaan Upaya Kesehatan Bersumber Daya Masyarakat (UKBM) Tingkat Daerah Kabupaten/Kota	-	-			-	52.150.000,00			-	5. Peman- gunan manusia 1) Pemanta- pan Kualitas Layanan Pendidikan dan Kesehatan	-	-	60.000.000,00	PUSKESMAS MALILI	
	1.02.05.2.03.0001	Bimbingan Teknis dan Supervisi Pengembangan dan Pelaksanaan Upaya Kesehatan Bersumber Daya Masyarakat (UKBM)															
			<i>Jumlah Dokumen Hasil Bimbingan Teknis dan Supervisi Upaya Kesehatan Bersumber Daya Masyarakat (UKBM)</i>				1 Dokumen	52.150.000,00	- Kab. Luwu Timur, Malili, Malili - Kab. Luwu Timur, Malili, Wewang Riu - Kab. Luwu Timur, Malili, Baruga - Kab. Luwu Timur, Malili, Ussu - Kab. Luwu Timur, Malili, Balantang - Kab. Luwu Timur, Malili, Atue - Kab. Luwu Timur, Malili, Puncuk Indah	DAK NON FISIK-BOKKB-BOK	-	5. Peman- gunan manusia 1) Pemanta- pan Kualitas Layanan Pendidikan dan Kesehatan	-		60.000.000,00	PUSKESMAS MALILI	
		PUSKESMAS LAMPIA							2.376.880.150,00							3.048.909.000,00	

NO	KODE	URUSAN / BIDANG URUSAN / PROGRAM / KEGIATAN / SUB KEGIATAN	INDIKATOR PROGRAM / KEGIATAN / SUB KEGIATAN	TARGET AKHIR PERIODE RENSTRA OPD	REALISASI CAPAIAN RENJA OPD TAHUN 2022	PRAKIRAAN CAPAIAN TARGET RENJA OPD TAHUN 2023	CAPAIAN KINERJA DAN KERANGKA PENDANAAN						KELOMPOK SASARAN	PRAKIRAAN MAJU RENCANA TAHUN 2025		PERANGKAT DAERAH PENANGGUNG JAWAB
							TARGET 2024	PAGU INDIKATIF (Rp)	LOKASI	SUMBER DANA	PRIORITAS			TARGET	PAGU INDIKATIF (Rp)	
											NASIONAL	DAERAH				
1	2	3	4	5	6	7	8	9	10	11	12	13	14	15	16	17
	1	URUSAN PEMERINTAHAN WAJIB YANG BERKAITAN DENGAN PELAYANAN DASAR						2.376.880.150,00							3.048.909.000,00	
	1.02	URUSAN PEMERINTAHAN BIDANG KESEHATAN						2.376.880.150,00							3.048.909.000,00	
1.	1.02.02	PROGRAM PEMENUHAN UPAYA KESEHATAN PERORANGAN DAN UPAYA KESEHATAN MASYARAKAT	-	-			-	2.358.880.150,00						-	3.028.909.000,00	
	1.02.02.2.01	Penyediaan Fasilitas Pelayanan Kesehatan untuk UKM dan UKP Kewenangan Daerah Kabupaten/Kota	-	-			-	8.140.000,00			-	5. Pembangunan manusia 1) Pemantauan Kualitas Layanan Pendidikan dan Kesehatan	-	-	9.240.000,00	PUSKESMAS LAMPIA
	1.02.02.2.01.0020	Pemeliharaan Rutin dan Berkala Alat Kesehatan/Alat Penunjang Medik Fasilitas Pelayanan Kesehatan														
			<i>Jumlah Alat Kesehatan/Alat Penunjang Medik Fasilitas Layanan Kesehatan yang Terpelihara Sesuai Standar</i>				46 Unit	8.140.000,00	- Kab. Luwu Timur, Malili, Pasipasi - Kab. Luwu Timur, Malili, Harapan - Kab. Luwu Timur, Malili, Laskap - Kab. Luwu Timur, Malili, Pongkeru	DAK NON FISIK-BOKKB-BOK	-	5. Pembangunan manusia 1) Pemantauan Kualitas Layanan Pendidikan dan Kesehatan	-		9.240.000,00	PUSKESMAS LAMPIA

NO	KODE	URUSAN / BIDANG URUSAN / PROGRAM / KEGIATAN / SUB KEGIATAN	INDIKATOR PROGRAM / KEGIATAN / SUB KEGIATAN	TARGET AKHIR PERIODE RENSTRA OPD	REALISASI CAPAIAN RENJA OPD TAHUN 2022	PRAKIRAAN CAPAIAN TARGET RENJA OPD TAHUN 2023	CAPAIAN KINERJA DAN KERANGKA PENDANAAN					KELOMPOK SASARAN	PRAKIRAAN MAJU RENCANA TAHUN 2025		PERANGKAT DAERAH PENANGGUNG JAWAB	
							TARGET 2024	PAGU INDIKATIF (Rp)	LOKASI	SUMBER DANA	PRIORITAS		TARGET	PAGU INDIKATIF (Rp)		
											NASIONAL					DAERAH
1	2	3	4	5	6	7	8	9	10	11	12	13	14	15	16	17
	1.02.02.2.02	Penyediaan Layanan Kesehatan untuk UKM dan UKP Rujukan Tingkat Daerah Kabupaten/Kota	Cakupan pelayanan kesehatan balita sesuai standar (%) Persentase anak usia pendidikan dasar yang mendapatkan pelayanan kesehatan sesuai standar (%) Persentase bayi baru lahir yang mendapatkan pelayanan kesehatan bayi baru lahir sesuai standar (%) (%) Persentase ibu bersalin mendapatkan pelayanan kesehatan ibu bersalin sesuai standar (%) Persentase ibu hamil yang mendapatkan pelayanan kesehatan ibu hamil sesuai standar (%) Persentase ODGJ berat yang mendapatkan pelayanan kesehatan jiwa sesuai standar (%) Persentase orang dengan resiko terinfeksi HIV mendapatkan pelayanan deteksi HIV sesuai standar (%) Persentase orang dengan terduga TBC mendapatkan pelayanan TBC sesuai standar (%) Persentase orang usia 15-59 tahun mendapatkan skrining kesehatan sesuai standar (%) Persentase penderita DM yang mendapatkan pelayanan kesehatan sesuai standar (%) Persentase penderita hipertensi yang mendapatkan pelayanan kesehatan sesuai standar (%) Persentase warga negara usia 60 tahun keatas mendapatkan skrining kesehatan sesuai standar (%)	-			100 % 100 % 100 % 100 % 100 % 100 % 100 % 100 % 100 % 100 % 100 % 100 %	2.350.740.150,00			-	5. Pembangunan manusia 1) Pemantapan Kualitas Layanan Pendidikan dan Kesehatan	-	-	3.019.669.000,00	PUSKESMAS LAMPIA
	1.02.02.2.02.0001	Pengelolaan Pelayanan Kesehatan Ibu Hamil														
			Jumlah Ibu Hamil yang Mendapatkan Pelayanan Kesehatan Sesuai Standar				156 Orang	92.455.000,00	- Kab. Luwu Timur, Malili, Pasipasi - Kab. Luwu Timur, Malili, Harapan - Kab. Luwu Timur, Malili, Laskap - Kab. Luwu Timur, Malili, Pongkeru	DAK NON FISIK-BOKKB-BOK	-	5. Pembangunan manusia 1) Pemantapan Kualitas Layanan Pendidikan dan Kesehatan	-		102.000.000,00	PUSKESMAS LAMPIA

NO	KODE	URUSAN / BIDANG URUSAN / PROGRAM / KEGIATAN / SUB KEGIATAN	INDIKATOR PROGRAM / KEGIATAN / SUB KEGIATAN	TARGET AKHIR PERIODE RENSTRA OPD	REALISASI CAPAIAN RENJA OPD TAHUN 2022	PRAKIRAAN CAPAIAN TARGET RENJA OPD TAHUN 2023	CAPAIAN KINERJA DAN KERANGKA PENDANAAN						KELOMPOK SASARAN	PRAKIRAAN MAJU RENCANA TAHUN 2025		PERANGKAT DAERAH PENANGGUNG JAWAB
							TARGET 2024	PAGU INDIKATIF (Rp)	LOKASI	SUMBER DANA	PRIORITAS			TARGET	PAGU INDIKATIF (Rp)	
											NASIONAL	DAERAH				
1	2	3	4	5	6	7	8	9	10	11	12	13	14	15	16	17
	1.02.02.2.02.0004	Pengelolaan Pelayanan Kesehatan Balita														
			<i>Jumlah Balita yang Mendapatkan Pelayanan Kesehatan Sesuai Standar</i>				903 Orang	44.980.000,00	- Kab. Luwu Timur, Malili, Pasipasi - Kab. Luwu Timur, Malili, Harapan - Kab. Luwu Timur, Malili, Laskap - Kab. Luwu Timur, Malili, Pongkeru	DAK NON FISIK-BOKKB-BOK	-	5. Pemanfaatan manusia 1) Pemantapan Kualitas Layanan Pendidikan dan Kesehatan	-		54.980.000,00	PUSKESMAS LAMPIA
	1.02.02.2.02.0005	Pengelolaan Pelayanan Kesehatan pada Usia Pendidikan Dasar														
			<i>Jumlah Anak Usia Pendidikan Dasar yang Mendapatkan Pelayanan Kesehatan Sesuai Standar</i>				884 Orang	56.355.000,00	- Kab. Luwu Timur, Malili, Pasipasi - Kab. Luwu Timur, Malili, Harapan - Kab. Luwu Timur, Malili, Laskap - Kab. Luwu Timur, Malili, Pongkeru	DAK NON FISIK-BOKKB-BOK	-	5. Pemanfaatan manusia 1) Pemantapan Kualitas Layanan Pendidikan dan Kesehatan	-		62.000.000,00	PUSKESMAS LAMPIA
	1.02.02.2.02.0006	Pengelolaan Pelayanan Kesehatan pada Usia Produktif														
			<i>Jumlah Penduduk Usia Produktif yang Mendapatkan Pelayanan Kesehatan Sesuai Standar</i>				4541 Orang	22.750.000,00	- Kab. Luwu Timur, Malili, Pasipasi - Kab. Luwu Timur, Malili, Harapan - Kab. Luwu Timur, Malili, Laskap - Kab. Luwu Timur, Malili, Pongkeru	DAK NON FISIK-BOKKB-BOK	-	5. Pemanfaatan manusia 1) Pemantapan Kualitas Layanan Pendidikan dan Kesehatan	-		24.750.000,00	PUSKESMAS LAMPIA
	1.02.02.2.02.0007	Pengelolaan Pelayanan Kesehatan pada Usia Lanjut														
			<i>Jumlah Penduduk Usia Lanjut yang Mendapatkan Pelayanan Kesehatan Sesuai Standar</i>				401 Orang	3.120.000,00	- Kab. Luwu Timur, Malili, Pasipasi - Kab. Luwu Timur, Malili, Harapan - Kab. Luwu Timur, Malili, Laskap - Kab. Luwu Timur, Malili, Pongkeru	DAK NON FISIK-BOKKB-BOK	-	5. Pemanfaatan manusia 1) Pemantapan Kualitas Layanan Pendidikan dan Kesehatan	-		3.432.000,00	PUSKESMAS LAMPIA
	1.02.02.2.02.0010	Pengelolaan Pelayanan Kesehatan Orang dengan Gangguan Jiwa Berat														

NO	KODE	URUSAN / BIDANG URUSAN / PROGRAM / KEGIATAN / SUB KEGIATAN	INDIKATOR PROGRAM / KEGIATAN / SUB KEGIATAN	TARGET AKHIR PERIODE RENSTRA OPD	REALISASI CAPAIAN RENJA OPD TAHUN 2022	PRAKIRAAN CAPAIAN TARGET RENJA OPD TAHUN 2023	CAPAIAN KINERJA DAN KERANGKA PENDANAAN						KELOMPOK SASARAN	PRAKIRAAN MAJU RENCANA TAHUN 2025		PERANGKAT DAERAH PENANGGUNG JAWAB
							TARGET 2024	PAGU INDIKATIF (Rp)	LOKASI	SUMBER DANA	PRIORITAS			TARGET	PAGU INDIKATIF (Rp)	
											NASIONAL	DAERAH				
1	2	3	4	5	6	7	8	9	10	11	12	13	14	15	16	17
			<i>Jumlah Orang yang Mendapatkan Pelayanan Kesehatan Orang dengan Gangguan Jiwa Berat Sesuai Standar</i>				12 Orang	10.920.000,00	- Kab. Luwu Timur, Malili, Pasipasi - Kab. Luwu Timur, Malili, Harapan - Kab. Luwu Timur, Malili, Laskap - Kab. Luwu Timur, Malili, Pongkeru	DAK NON FISIK-BOKKB-BOK	-	5. Pembangunan manusia 1) Pemantapan Kualitas Layanan Pendidikan dan Kesehatan	-		14.586.000,00	PUSKESMAS LAMPIA
	1.02.02.2.02.0011	Pengelolaan Pelayanan Kesehatan Orang Terduga Tuberkulosis														
			<i>Jumlah Orang Terduga Menderita Tuberkulosis yang Mendapatkan Pelayanan Sesuai Standar</i>				15 Orang	13.650.000,00	- Kab. Luwu Timur, Malili, Pasipasi - Kab. Luwu Timur, Malili, Harapan - Kab. Luwu Timur, Malili, Laskap - Kab. Luwu Timur, Malili, Pongkeru	DAK NON FISIK-BOKKB-BOK	-	5. Pembangunan manusia 1) Pemantapan Kualitas Layanan Pendidikan dan Kesehatan	-		15.650.000,00	PUSKESMAS LAMPIA
	1.02.02.2.02.0012	Pengelolaan Pelayanan Kesehatan Orang dengan Risiko Terinfeksi HIV														
			<i>Jumlah Orang Terduga Menderita HIV yang Mendapatkan Pelayanan Sesuai Standar</i>				1 Orang	910.000,00	- Kab. Luwu Timur, Malili, Pasipasi - Kab. Luwu Timur, Malili, Harapan - Kab. Luwu Timur, Malili, Laskap - Kab. Luwu Timur, Malili, Pongkeru	DAK NON FISIK-BOKKB-BOK	-	5. Pembangunan manusia 1) Pemantapan Kualitas Layanan Pendidikan dan Kesehatan	-		1.001.000,00	PUSKESMAS LAMPIA
	1.02.02.2.02.0015	Pengelolaan Pelayanan Kesehatan Gizi Masyarakat														
			<i>Jumlah Dokumen Hasil Pengelolaan Pelayanan Kesehatan Gizi Masyarakat</i>				1 Dokumen	135.605.000,00	- Kab. Luwu Timur, Malili, Pasipasi - Kab. Luwu Timur, Malili, Harapan - Kab. Luwu Timur, Malili, Laskap - Kab. Luwu Timur, Malili, Pongkeru	DAK NON FISIK-BOKKB-BOK	-	5. Pembangunan manusia 1) Pemantapan Kualitas Layanan Pendidikan dan Kesehatan	-		150.000.000,00	PUSKESMAS LAMPIA
	1.02.02.2.02.0016	Pengelolaan Pelayanan Kesehatan Kerja dan Olahraga														

NO	KODE	URUSAN / BIDANG URUSAN / PROGRAM / KEGIATAN / SUB KEGIATAN	INDIKATOR PROGRAM / KEGIATAN / SUB KEGIATAN	TARGET AKHIR PERIODE RENSTRA OPD	REALISASI CAPAIAN RENJA OPD TAHUN 2022	PRAKIRAAN CAPAIAN TARGET RENJA OPD TAHUN 2023	CAPAIAN KINERJA DAN KERANGKA PENDANAAN						KELOMPOK SASARAN	PRAKIRAAN MAJU RENCANA TAHUN 2025		PERANGKAT DAERAH PENANGGUNG JAWAB
							TARGET 2024	PAGU INDIKATIF (Rp)	LOKASI	SUMBER DANA	PRIORITAS			TARGET	PAGU INDIKATIF (Rp)	
											NASIONAL	DAERAH				
1	2	3	4	5	6	7	8	9	10	11	12	13	14	15	16	17
			<i>Jumlah Dokumen Hasil Pengelolaan Pelayanan Kesehatan Kerja dan Olahraga</i>				1 Dokumen	35.910.000,00	- Kab. Luwu Timur, Malili, Pasipasi - Kab. Luwu Timur, Malili, Harapan - Kab. Luwu Timur, Malili, Laskap - Kab. Luwu Timur, Malili, Pongkeru	DAK NON FISIK-BOKKB-BOK	-	5. Pembangunan manusia 1) Pemantapan Kualitas Layanan Pendidikan dan Kesehatan	-		38.910.000,00	PUSKESMAS LAMPIA
	1.02.02.2.02.0017	Pengelolaan Pelayanan Kesehatan Lingkungan														
			<i>Jumlah Dokumen Hasil Pengelolaan Pelayanan Kesehatan Lingkungan</i>				1 Dokumen	15.080.000,00	- Kab. Luwu Timur, Malili, Pasipasi - Kab. Luwu Timur, Malili, Harapan - Kab. Luwu Timur, Malili, Laskap - Kab. Luwu Timur, Malili, Pongkeru	DAK NON FISIK-BOKKB-BOK	-	5. Pembangunan manusia 1) Pemantapan Kualitas Layanan Pendidikan dan Kesehatan	-		17.000.000,00	PUSKESMAS LAMPIA
	1.02.02.2.02.0018	Pengelolaan Pelayanan Promosi Kesehatan														
			<i>Jumlah Dokumen Hasil Pengelolaan Pelayanan Promosi Kesehatan</i>				1 Dokumen	3.645.000,00	- Kab. Luwu Timur, Malili, Pasipasi - Kab. Luwu Timur, Malili, Harapan - Kab. Luwu Timur, Malili, Laskap - Kab. Luwu Timur, Malili, Pongkeru	DAK NON FISIK-BOKKB-BOK	-	5. Pembangunan manusia 1) Pemantapan Kualitas Layanan Pendidikan dan Kesehatan	-		5.000.000,00	PUSKESMAS LAMPIA
	1.02.02.2.02.0020	Pengelolaan Surveilans Kesehatan														
			<i>Jumlah Dokumen Hasil Pengelolaan Surveilans Kesehatan</i>				1 Dokumen	21.645.000,00	- Kab. Luwu Timur, Malili, Pasipasi - Kab. Luwu Timur, Malili, Harapan - Kab. Luwu Timur, Malili, Laskap - Kab. Luwu Timur, Malili, Pongkeru	DAK NON FISIK-BOKKB-BOK	-	5. Pembangunan manusia 1) Pemantapan Kualitas Layanan Pendidikan dan Kesehatan	-		24.000.000,00	PUSKESMAS LAMPIA
	1.02.02.2.02.0022	Pengelolaan Pelayanan Kesehatan Jiwa dan NAPZA														

NO	KODE	URUSAN / BIDANG URUSAN / PROGRAM / KEGIATAN / SUB KEGIATAN	INDIKATOR PROGRAM / KEGIATAN / SUB KEGIATAN	TARGET AKHIR PERIODE RENSTRA OPD	REALISASI CAPAIAN RENJA OPD TAHUN 2022	PRAKIRAAN CAPAIAN TARGET RENJA OPD TAHUN 2023	CAPAIAN KINERJA DAN KERANGKA PENDANAAN						KELOMPOK SASARAN	PRAKIRAAN MAJU RENCANA TAHUN 2025		PERANGKAT DAERAH PENANGGUNG JAWAB
							TARGET 2024	PAGU INDIKATIF (Rp)	LOKASI	SUMBER DANA	PRIORITAS			TARGET	PAGU INDIKATIF (Rp)	
											NASIONAL	DAERAH				
1	2	3	4	5	6	7	8	9	10	11	12	13	14	15	16	17
			<i>Jumlah Penyalahguna NAPZA yang Mendapatkan Pelayanan Kesehatan</i>				425 Orang	2.340.000,00	- Kab. Luwu Timur, Malili, Pasipasi - Kab. Luwu Timur, Malili, Harapan - Kab. Luwu Timur, Malili, Laskap - Kab. Luwu Timur, Malili, Pongkeru	DAK NON FISIK-BOKKB-BOK	-	5. Pembangunan manusia 1) Pemantapan Kualitas Layanan Pendidikan dan Kesehatan	-		3.400.000,00	PUSKESMAS LAMPIA
	1.02.02.2.02.0025	Pelayanan Kesehatan Penyakit Menular dan Tidak Menular														
			<i>Jumlah Dokumen Hasil Pelayanan Kesehatan Penyakit Menular dan Tidak Menular</i>				1 Dokumen	75.530.000,00	- Kab. Luwu Timur, Malili, Pasipasi - Kab. Luwu Timur, Malili, Harapan - Kab. Luwu Timur, Malili, Laskap - Kab. Luwu Timur, Malili, Pongkeru	DAK NON FISIK-BOKKB-BOK	-	5. Pembangunan manusia 1) Pemantapan Kualitas Layanan Pendidikan dan Kesehatan	-		95.000.000,00	PUSKESMAS LAMPIA
	1.02.02.2.02.0028	Pengambilan dan Pengiriman Spesimen Penyakit Potensial KLB ke Laboratorium Rujukan/Nasional														
			<i>Jumlah Spesimen Penyakit Potensial Kejadian Luar Biasa (KLB) ke Laboratorium Rujukan/Nasional yang Didistribusikan</i>				15 Paket	9.880.000,00	- Kab. Luwu Timur, Malili, Pasipasi - Kab. Luwu Timur, Malili, Harapan - Kab. Luwu Timur, Malili, Laskap - Kab. Luwu Timur, Malili, Pongkeru	DAK NON FISIK-BOKKB-BOK	-	5. Pembangunan manusia 1) Pemantapan Kualitas Layanan Pendidikan dan Kesehatan	-		12.000.000,00	PUSKESMAS LAMPIA
	1.02.02.2.02.0033	Operasional Pelayanan Puskesmas														
			<i>Jumlah Dokumen Operasional Pelayanan Puskesmas</i>				1 Dokumen	1.802.455.150,00	- Kab. Luwu Timur, Malili, Pasipasi - Kab. Luwu Timur, Malili, Harapan - Kab. Luwu Timur, Malili, Laskap - Kab. Luwu Timur, Malili, Pongkeru	PENDAPATAN ASLI DAERAH (PAD), PENDAPATAN DARI BLUD, DAK NON FISIK-BOKKB-BOK	-	5. Pembangunan manusia 1) Pemantapan Kualitas Layanan Pendidikan dan Kesehatan	-		2.390.000.000,00	PUSKESMAS LAMPIA
	1.02.02.2.02.0036	Investigasi Awal Kejadian Tidak Diharapkan (Kejadian Ikutan Pasca Imunisasi dan Pemberian Obat Massal)														

NO	KODE	URUSAN / BIDANG URUSAN / PROGRAM / KEGIATAN / SUB KEGIATAN	INDIKATOR PROGRAM / KEGIATAN / SUB KEGIATAN	TARGET AKHIR PERIODE RENSTRA OPD	REALISASI CAPAIAN RENJA OPD TAHUN 2022	PRAKIRAAN CAPAIAN TARGET RENJA OPD TAHUN 2023	CAPAIAN KINERJA DAN KERANGKA PENDANAAN						KELOMPOK SASARAN	PRAKIRAAN MAJU RENCANA TAHUN 2025		PERANGKAT DAERAH PENANGGUNG JAWAB	
							TARGET 2024	PAGU INDIKATIF (Rp)	LOKASI	SUMBER DANA	PRIORITAS			TARGET	PAGU INDIKATIF (Rp)		
											NASIONAL	DAERAH					
1	2	3	4	5	6	7	8	9	10	11	12	13	14	15	16	17	
			<i>Jumlah Laporan Hasil Investigasi Awal Kejadian Tidak Diharapkan (Kejadian Ikutan Pasca Imunisasi dan Pemberian Obat Massal)</i>				1 Laporan	1.560.000,00	- Kab. Luwu Timur, Malili, Pasipasi - Kab. Luwu Timur, Malili, Harapan - Kab. Luwu Timur, Malili, Laskap - Kab. Luwu Timur, Malili, Pongkeru	DAK NON FISIK-BOKKB-BOK	-	5. Pemanfaatan manusia 1) Pemantapan Kualitas Layanan Pendidikan dan Kesehatan	-		3.000.000,00	PUSKESMAS LAMPIA	
	1.02.02.2.02.0042	Pengelolaan pelayanan kesehatan Malaria															
			<i>Jumlah orang yang mendapatkan pelayanan kesehatan malaria</i>				5 Orang	1.950.000,00	- Kab. Luwu Timur, Malili, Pasipasi - Kab. Luwu Timur, Malili, Harapan - Kab. Luwu Timur, Malili, Laskap - Kab. Luwu Timur, Malili, Pongkeru	DAK NON FISIK-BOKKB-BOK	-	5. Pemanfaatan manusia 1) Pemantapan Kualitas Layanan Pendidikan dan Kesehatan	-		2.960.000,00	PUSKESMAS LAMPIA	
2.	1.02.05	PROGRAM PEMBERDAYAAN MASYARAKAT BIDANG KESEHATAN	-	-			-	18.000.000,00						-	20.000.000,00		
	1.02.05.2.03	Pengembangan dan Pelaksanaan Upaya Kesehatan Bersumber Daya Masyarakat (UKBM) Tingkat Daerah Kabupaten/Kota	-	-			-	18.000.000,00			-	5. Pemanfaatan manusia 1) Pemantapan Kualitas Layanan Pendidikan dan Kesehatan	-	-	20.000.000,00	PUSKESMAS LAMPIA	
	1.02.05.2.03.0001	Bimbingan Teknis dan Supervisi Pengembangan dan Pelaksanaan Upaya Kesehatan Bersumber Daya Masyarakat (UKBM)															
			<i>Jumlah Dokumen Hasil Bimbingan Teknis dan Supervisi Upaya Kesehatan Bersumber Daya Masyarakat (UKBM)</i>				1 Dokumen	18.000.000,00	- Kab. Luwu Timur, Malili, Pasipasi - Kab. Luwu Timur, Malili, Harapan - Kab. Luwu Timur, Malili, Laskap - Kab. Luwu Timur, Malili, Pongkeru	DAK NON FISIK-BOKKB-BOK	-	5. Pemanfaatan manusia 1) Pemantapan Kualitas Layanan Pendidikan dan Kesehatan	-		20.000.000,00	PUSKESMAS LAMPIA	
		PUSKESMAS WASUPONDA							3.058.085.000,00							3.240.500.000,00	
	1	URUSAN PEMERINTAHAN WAJIB YANG BERKAITAN DENGAN PELAYANAN DASAR						3.058.085.000,00								3.240.500.000,00	

NO	KODE	URUSAN / BIDANG URUSAN / PROGRAM / KEGIATAN / SUB KEGIATAN	INDIKATOR PROGRAM / KEGIATAN / SUB KEGIATAN	TARGET AKHIR PERIODE RENSTRA OPD	REALISASI CAPAIAN RENJA OPD TAHUN 2022	PRAKIRAAN CAPAIAN TARGET RENJA OPD TAHUN 2023	CAPAIAN KINERJA DAN KERANGKA PENDANAAN						KELOMPOK SASARAN	PRAKIRAAN MAJU RENCANA TAHUN 2025		PERANGKAT DAERAH PENANGGUNG JAWAB
							TARGET 2024	PAGU INDIKATIF (Rp)	LOKASI	SUMBER DANA	PRIORITAS			TARGET	PAGU INDIKATIF (Rp)	
											NASIONAL	DAERAH				
1	2	3	4	5	6	7	8	9	10	11	12	13	14	15	16	17
			<i>Jumlah orang yang mendapatkan pelayanan kesehatan malaria</i>				9 Orang	5.200.000,00	- Kab. Luwu Timur, Wasuponda, Semua Kel/Desa	DAK NON FISIK- BOKKB-BOK	-	5. Peman- gunan manusia 1) Pemanta- pan Kualitas Layanan Pendidikan dan Kesehatan	-		6.000.000,00	PUSKESMAS WASUPONDA
	-	-														
			<i>Jumlah Orang yang Mendapatkan Pelayanan Kesehatan Orang dengan Gangguan Jiwa Berat Sesuai Standar</i>				38 Orang	9.360.000,00	- Kab. Luwu Timur, Wasuponda, Semua Kel/Desa	DAK NON FISIK- BOKKB-BOK	-	5. Peman- gunan manusia 1) Pemanta- pan Kualitas Layanan Pendidikan dan Kesehatan	-		10.000.000,00	PUSKESMAS WASUPONDA
	-	-	<i>Persentase ketersediaan fasilitas pelayanan kesehatan UKM dan UKP kewenangan daerah Kabupaten kota (%)</i>	-			80.01 %	12.068.000,00			-	1) Pemanta- pan Kualitas Layanan Pendidikan dan Kesehatan	-	-	13.500.000,00	PUSKESMAS WASUPONDA
	-	-														
			<i>Jumlah Alat Kesehatan/Alat Penunjang Medik Fasilitas Layanan Kesehatan yang Terpelihara Sesuai Standar</i>				69 Unit	12.068.000,00	- Kab. Luwu Timur, Wasuponda, Semua Kel/Desa	DAK NON FISIK- BOKKB-BOK	-	1) Pemanta- pan Kualitas Layanan Pendidikan dan Kesehatan	-		13.500.000,00	PUSKESMAS WASUPONDA

NO	KODE	URUSAN / BIDANG URUSAN / PROGRAM / KEGIATAN / SUB KEGIATAN	INDIKATOR PROGRAM / KEGIATAN / SUB KEGIATAN	TARGET AKHIR PERIODE RENSTRA OPD	REALISASI CAPAIAN RENJA OPD TAHUN 2022	PRAKIRAAN CAPAIAN TARGET RENJA OPD TAHUN 2023	CAPAIAN KINERJA DAN KERANGKA PENDANAAN						KELOMPOK SASARAN	PRAKIRAAN MAJU RENCANA TAHUN 2025		PERANGKAT DAERAH PENANGGUNG JAWAB
							TARGET 2024	PAGU INDIKATIF (Rp)	LOKASI	SUMBER DANA	PRIORITAS			TARGET	PAGU INDIKATIF (Rp)	
											NASIONAL	DAERAH				
1	2	3	4	5	6	7	8	9	10	11	12	13	14	15	16	17
			<i>Jumlah Dokumen Hasil Pengelolaan Pelayanan Kesehatan Lingkungan</i>				1 Dokumen	29.575.000,00	- Kab. Luwu Timur, Wasuponda, Semua Kel/Desa	DAK NON FISIK-BOKKB-BOK	-	5. Pembangunan manusia 1) Pemantapan Kualitas Layanan Pendidikan dan Kesehatan	-		35.000.000,00	PUSKESMAS WASUPONDA
	-	-														
			<i>Jumlah Dokumen Hasil Pengelolaan Pelayanan Kesehatan Gizi Masyarakat</i>				1 Dokumen	144.305.000,00	- Kab. Luwu Timur, Wasuponda, Semua Kel/Desa	DAK NON FISIK-BOKKB-BOK	-	5. Pembangunan manusia 1) Pemantapan Kualitas Layanan Pendidikan dan Kesehatan	-		150.000.000,00	PUSKESMAS WASUPONDA
	-	-														
			<i>Jumlah Dokumen Hasil Pengelolaan Surveilans Kesehatan</i>				1 Dokumen	17.550.000,00	- Kab. Luwu Timur, Wasuponda, Semua Kel/Desa	DAK NON FISIK-BOKKB-BOK	-	5. Pembangunan manusia 1) Pemantapan Kualitas Layanan Pendidikan dan Kesehatan	-		20.000.000,00	PUSKESMAS WASUPONDA
	-	-														
			<i>Jumlah Spesimen Penyakit Potensial Kejadian Luar Biasa (KLB) ke Laboratorium Rujukan/Nasional yang Didistribusikan</i>				1 Paket	11.400.000,00	- Kab. Luwu Timur, Wasuponda, Semua Kel/Desa	DAK NON FISIK-BOKKB-BOK	-	5. Pembangunan manusia 1) Pemantapan Kualitas Layanan Pendidikan dan Kesehatan	-		12.000.000,00	PUSKESMAS WASUPONDA
	-	-														
			<i>Jumlah Laporan Hasil Investigasi Awal Kejadian Tidak Diharapkan (Kejadian Ikutan Pasca Imunisasi dan Pemberian Obat Massal)</i>				1 Laporan	195.000,00	- Kab. Luwu Timur, Wasuponda, Semua Kel/Desa	DAK NON FISIK-BOKKB-BOK	-	5. Pembangunan manusia 1) Pemantapan Kualitas Layanan Pendidikan dan Kesehatan	-		250.000,00	PUSKESMAS WASUPONDA
2.	-	-	Persentase desa/ kelurahan siaga aktif	100 %			100 %	4.800.000,00						100 %	5.500.000,00	

NO	KODE	URUSAN / BIDANG URUSAN / PROGRAM / KEGIATAN / SUB KEGIATAN	INDIKATOR PROGRAM / KEGIATAN / SUB KEGIATAN	TARGET AKHIR PERIODE RENSTRA OPD	REALISASI CAPAIAN RENJA OPD TAHUN 2022	PRAKIRAAN CAPAIAN TARGET RENJA OPD TAHUN 2023	CAPAIAN KINERJA DAN KERANGKA PENDANAAN						KELOMPOK SASARAN	PRAKIRAAN MAJU RENCANA TAHUN 2025		PERANGKAT DAERAH PENANGGUNG JAWAB
							TARGET 2024	PAGU INDIKATIF (Rp)	LOKASI	SUMBER DANA	PRIORITAS			TARGET	PAGU INDIKATIF (Rp)	
											NASIONAL	DAERAH				
1	2	3	4	5	6	7	8	9	10	11	12	13	14	15	16	17
-	-	-	Jumlah desa/ kelurahan yang melaksanakan UKBM (Desa/kelurahan) (Desa/kelurahan)	-			127 Desa/Kel	4.800.000,00			Meningkatkan Sumber Daya Manusia Yang Berkualitas Dan Berdaya Saing	5. Pemanfaatan manusia 1) Pemantauan Kualitas Layanan Pendidikan dan Kesehatan	-	-	5.500.000,00	PUSKESMAS WASUPONDA
-	-	-	Jumlah Dokumen Hasil Bimbingan Teknis dan Supervisi Upaya Kesehatan Bersumber Daya Masyarakat (UKBM)				1 Dokumen	4.800.000,00	- Kab. Luwu Timur, Wasuponda, Semua Kel/Desa	DAK NON FISIK-BOKKB-BOK	Meningkatkan Sumber Daya Manusia Yang Berkualitas Dan Berdaya Saing	5. Pemanfaatan manusia 1) Pemantauan Kualitas Layanan Pendidikan dan Kesehatan	-		5.500.000,00	PUSKESMAS WASUPONDA
3.	-	-	Persentase capaian SPM bidang Kesehatan	100 %			100 %	3.053.285.000,00						100 %	3.235.000.000,00	

NO	KODE	URUSAN / BIDANG URUSAN / PROGRAM / KEGIATAN / SUB KEGIATAN	INDIKATOR PROGRAM / KEGIATAN / SUB KEGIATAN	TARGET AKHIR PERIODE RENSTRA OPD	REALISASI CAPAIAN RENJA OPD TAHUN 2022	PRAKIRAAN CAPAIAN TARGET RENJA OPD TAHUN 2023	CAPAIAN KINERJA DAN KERANGKA PENDANAAN						KELOMPOK SASARAN	PRAKIRAAN MAJU RENCANA TAHUN 2025		PERANGKAT DAERAH PENANGGUNG JAWAB	
							TARGET 2024	PAGU INDIKATIF (Rp)	LOKASI	SUMBER DANA	PRIORITAS			TARGET	PAGU INDIKATIF (Rp)		
											NASIONAL	DAERAH					
1	2	3	4	5	6	7	8	9	10	11	12	13	14	15	16	17	
-	-	-	<p>Persentase ibu bersalin mendapatkan pelayanan kesehatan ibu bersalin sesuai standar (%)</p> <p>Persentase penderita hipertensi yang mendapatkan pelayanan kesehatan sesuai standar (%)</p> <p>Cakupan pelayanan kesehatan balita sesuai standar (%)</p> <p>Persentase anak usia pendidikan dasar yang mendapatkan pelayanan kesehatan sesuai standar (%)</p> <p>Persentase ODGJ berat yang mendapatkan pelayanan kesehatan jiwa sesuai standar (%)</p> <p>Persentase warga negara usia 60 tahun keatas mendapatkan skrining kesehatan sesuai standar (%)</p> <p>Persentase ibu hamil yang mendapatkan pelayanan kesehatan ibu hamil sesuai standar (%)</p> <p>Persentase penderita DM yang mendapatkan pelayanan kesehatan sesuai standar (%)</p> <p>Persentase bayi baru lahir yang mendapatkan pelayanan kesehatan bayi baru lahir sesuai standar (%) (%)</p> <p>Persentase orang dengan resiko terinfeksi HIV mendapatkan pelayanan deteksi HIV sesuai standar (%)</p> <p>Persentase orang dengan terduga TBC mendapatkan pelayanan TBC sesuai standar (%)</p> <p>Persentase orang usia 15-59 tahun mendapatkan skrining kesehatan sesuai standar (%)</p>	-			100 % 100 % 100 % 100 % 100 % 100 % 100 % 100 % 100 % 100 % 100 %	3.041.217.000,00			-	5. Pembangunan manusia 1) Pemantapan Kualitas Layanan Pendidikan dan Kesehatan	-	-	3.221.500.000,00	PUSKESMAS WASUPONDA	
-	-	-															
			Jumlah Dokumen Hasil Pengelolaan Pelayanan Promosi Kesehatan				1 Dokumen	16.740.000,00	- Kab. Luwu Timur, Wasuponda, Semua Kel/Desa	DAK NON FISIK-BOKKB-BOK	-	5. Pembangunan manusia 1) Pemantapan Kualitas Layanan Pendidikan dan Kesehatan	-		20.000.000,00	PUSKESMAS WASUPONDA	
		PUSKESMAS NUHA							3.230.445.000,00							2.999.260.000,00	

NO	KODE	URUSAN / BIDANG URUSAN / PROGRAM / KEGIATAN / SUB KEGIATAN	INDIKATOR PROGRAM / KEGIATAN / SUB KEGIATAN	TARGET AKHIR PERIODE RENSTRA OPD	REALISASI CAPAIAN RENJA OPD TAHUN 2022	PRAKIRAAN CAPAIAN TARGET RENJA OPD TAHUN 2023	CAPAIAN KINERJA DAN KERANGKA PENDANAAN					KELOMPOK SASARAN	PRAKIRAAN MAJU RENCANA TAHUN 2025		PERANGKAT DAERAH PENANGGUNG JAWAB	
							TARGET 2024	PAGU INDIKATIF (Rp)	LOKASI	SUMBER DANA	PRIORITAS		TARGET	PAGU INDIKATIF (Rp)		
											NASIONAL					DAERAH
1	2	3	4	5	6	7	8	9	10	11	12	13	14	15	16	17
	1	URUSAN PEMERINTAHAN WAJIB YANG BERKAITAN DENGAN PELAYANAN DASAR						3.230.445.000,00							2.999.260.000,00	
	1.02	URUSAN PEMERINTAHAN BIDANG KESEHATAN						3.230.445.000,00							2.999.260.000,00	
1.	1.02.02	PROGRAM PEMENUHAN UPAYA KESEHATAN PERORANGAN DAN UPAYA KESEHATAN MASYARAKAT	<i>Persentase capaian SPM bidang Kesehatan</i>	-			100 %	3.212.445.000,00						-	2.999.260.000,00	
	1.02.02.2.01	Penyediaan Fasilitas Pelayanan Kesehatan untuk UKM dan UKP Kewenangan Daerah Kabupaten/Kota	<i>Persentase ketersediaan fasilitas pelayanan kesehatan UKM dan UKP kewenangan daerah Kabupaten kota (%)</i>	-			80.01 %	15.984.000,00			-	5. Pembangunan manusia 1) Pemantapan Kualitas Layanan Pendidikan dan Kesehatan	-	-	20.000.000,00	PUSKESMAS NUHA
	1.02.02.2.01.0020	Pemeliharaan Rutin dan Berkala Alat Kesehatan/Alat Penunjang Medik Fasilitas Pelayanan Kesehatan														
			<i>Jumlah Alat Kesehatan/Alat Penunjang Medik Fasilitas Layanan Kesehatan yang Terpelihara Sesuai Standar</i>				91 Unit	15.984.000,00	- Kab. Luwu Timur, Nuha, Sorowako - Kab. Luwu Timur, Nuha, Matano - Kab. Luwu Timur, Nuha, Nekkel - Kab. Luwu Timur, Nuha, Nuha - Kab. Luwu Timur, Nuha, Magani	DAK NON FISIK-BOKKB-BOK	-	5. Pembangunan manusia 1) Pemantapan Kualitas Layanan Pendidikan dan Kesehatan	-		20.000.000,00	PUSKESMAS NUHA

NO	KODE	URUSAN / BIDANG URUSAN / PROGRAM / KEGIATAN / SUB KEGIATAN	INDIKATOR PROGRAM / KEGIATAN / SUB KEGIATAN	TARGET AKHIR PERIODE RENSTRA OPD	REALISASI CAPAIAN RENJA OPD TAHUN 2022	PRAKIRAAN CAPAIAN TARGET RENJA OPD TAHUN 2023	CAPAIAN KINERJA DAN KERANGKA PENDANAAN						KELOMPOK SASARAN	PRAKIRAAN MAJU RENCANA TAHUN 2025		PERANGKAT DAERAH PENANGGUNG JAWAB
							TARGET 2024	PAGU INDIKATIF (Rp)	LOKASI	SUMBER DANA	PRIORITAS			TARGET	PAGU INDIKATIF (Rp)	
											NASIONAL	DAERAH				
1	2	3	4	5	6	7	8	9	10	11	12	13	14	15	16	17
	1.02.02.2.02	Penyediaan Layanan Kesehatan untuk UKM dan UKP Rujukan Tingkat Daerah Kabupaten/Kota	<p>Persentase bayi baru lahir yang mendapatkan pelayanan kesehatan bayi baru lahir sesuai standar (%) (%)</p> <p>Persentase orang dengan resiko terinfeksi HIV mendapatkan pelayanan deteksi HIV sesuai standar (%) (%)</p> <p>Persentase penderita hipertensi yang mendapatkan pelayanan kesehatan sesuai standar (%) (%)</p> <p>Cakupan pelayanan kesehatan balita sesuai standar (%) (%)</p> <p>Persentase anak usia pendidikan dasar yang mendapatkan pelayanan kesehatan sesuai standar (%) (%)</p> <p>Persentase ibu bersalin mendapatkan pelayanan kesehatan ibu bersalin sesuai standar (%) (%)</p> <p>Persentase ODGJ berat yang mendapatkan pelayanan kesehatan jiwa sesuai standar (%) (%)</p> <p>Persentase orang dengan terduga TBC mendapatkan pelayanan TBC sesuai standar (%) (%)</p> <p>Persentase orang usia 15-59 tahun mendapatkan skrining kesehatan sesuai standar (%) (%)</p> <p>Persentase penderita DM yang mendapatkan pelayanan kesehatan sesuai standar (%) (%)</p> <p>Persentase ibu hamil yang mendapatkan pelayanan kesehatan ibu hamil sesuai standar (%) (%)</p> <p>Persentase warga negara usia 60 tahun keatas mendapatkan skrining kesehatan sesuai standar (%) (%)</p>	-			100 % 100 % 100 % 100 % 100 % 100 % 100 % 100 % 100 % 100 % 100 % 100 % 100 %	3.196.461.000,00			-	5. Pemanfaatan manusia 1) Pemantapan Kualitas Layanan Pendidikan dan Kesehatan	-	-	2.979.260.000,00	PUSKESMAS NUHA
	1.02.02.2.02.0001	Pengelolaan Pelayanan Kesehatan Ibu Hamil														
			Jumlah Ibu Hamil yang Mendapatkan Pelayanan Kesehatan Sesuai Standar				474 Orang	127.580.000,00	- Kab. Luwu Timur, Nuha, Semua Kel/Desa	DAK NON FISIK-BOKKB-BOK	-	5. Pemanfaatan manusia 1) Pemantapan Kualitas Layanan Pendidikan dan Kesehatan	-		80.000.000,00	PUSKESMAS NUHA
	1.02.02.2.02.0004	Pengelolaan Pelayanan Kesehatan Balita														

NO	KODE	URUSAN / BIDANG URUSAN / PROGRAM / KEGIATAN / SUB KEGIATAN	INDIKATOR PROGRAM / KEGIATAN / SUB KEGIATAN	TARGET AKHIR PERIODE RENSTRA OPD	REALISASI CAPAIAN RENJA OPD TAHUN 2022	PRAKIRAAN CAPAIAN TARGET RENJA OPD TAHUN 2023	CAPAIAN KINERJA DAN KERANGKA PENDANAAN						KELOMPOK SASARAN	PRAKIRAAN MAJU RENCANA TAHUN 2025		PERANGKAT DAERAH PENANGGUNG JAWAB
							TARGET 2024	PAGU INDIKATIF (Rp)	LOKASI	SUMBER DANA	PRIORITAS			TARGET	PAGU INDIKATIF (Rp)	
											NASIONAL	DAERAH				
1	2	3	4	5	6	7	8	9	10	11	12	13	14	15	16	17
			<i>Jumlah Balita yang Mendapatkan Pelayanan Kesehatan Sesuai Standar</i>				1893 Orang	22.555.000,00	- Kab. Luwu Timur, Nuha, Semua Kel/Desa	DAK NON FISIK-BOKKB-BOK	-	5. Pembangunan manusia 1) Pemantapan Kualitas Layanan Pendidikan dan Kesehatan	-		100.000.000,00	PUSKESMAS NUHA
	1.02.02.2.02.0005	Pengelolaan Pelayanan Kesehatan pada Usia Pendidikan Dasar														
			<i>Jumlah Anak Usia Pendidikan Dasar yang Mendapatkan Pelayanan Kesehatan Sesuai Standar</i>				471 Orang	46.410.000,00	- Kab. Luwu Timur, Nuha, Semua Kel/Desa	DAK NON FISIK-BOKKB-BOK	-	5. Pembangunan manusia 1) Pemantapan Kualitas Layanan Pendidikan dan Kesehatan	-		200.000.000,00	PUSKESMAS NUHA
	1.02.02.2.02.0006	Pengelolaan Pelayanan Kesehatan pada Usia Produktif														
			<i>Jumlah Penduduk Usia Produktif yang Mendapatkan Pelayanan Kesehatan Sesuai Standar</i>				7796 Orang	21.190.000,00	- Kab. Luwu Timur, Nuha, Semua Kel/Desa	DAK NON FISIK-BOKKB-BOK	-	5. Pembangunan manusia 1) Pemantapan Kualitas Layanan Pendidikan dan Kesehatan	-		45.000.000,00	PUSKESMAS NUHA
	1.02.02.2.02.0007	Pengelolaan Pelayanan Kesehatan pada Usia Lanjut														
			<i>Jumlah Penduduk Usia Lanjut yang Mendapatkan Pelayanan Kesehatan Sesuai Standar</i>				840 Orang	5.200.000,00	- Kab. Luwu Timur, Nuha, Semua Kel/Desa	DAK NON FISIK-BOKKB-BOK	-	5. Pembangunan manusia 1) Pemantapan Kualitas Layanan Pendidikan dan Kesehatan	-		27.000.000,00	PUSKESMAS NUHA
	1.02.02.2.02.0010	Pengelolaan Pelayanan Kesehatan Orang dengan Gangguan Jiwa Berat														
			<i>Jumlah Orang yang Mendapatkan Pelayanan Kesehatan Orang dengan Gangguan Jiwa Berat Sesuai Standar</i>				26 Orang	7.800.000,00	- Kab. Luwu Timur, Nuha, Semua Kel/Desa	DAK NON FISIK-BOKKB-BOK	-	5. Pembangunan manusia 1) Pemantapan Kualitas Layanan Pendidikan dan Kesehatan	-		8.000.000,00	PUSKESMAS NUHA
	1.02.02.2.02.0012	Pengelolaan Pelayanan Kesehatan Orang dengan Risiko Terinfeksi HIV														

NO	KODE	URUSAN / BIDANG URUSAN / PROGRAM / KEGIATAN / SUB KEGIATAN	INDIKATOR PROGRAM / KEGIATAN / SUB KEGIATAN	TARGET AKHIR PERIODE RENSTRA OPD	REALISASI CAPAIAN RENJA OPD TAHUN 2022	PRAKIRAAN CAPAIAN TARGET RENJA OPD TAHUN 2023	CAPAIAN KINERJA DAN KERANGKA PENDANAAN						KELOMPOK SASARAN	PRAKIRAAN MAJU RENCANA TAHUN 2025		PERANGKAT DAERAH PENANGGUNG JAWAB
							TARGET 2024	PAGU INDIKATIF (Rp)	LOKASI	SUMBER DANA	PRIORITAS			TARGET	PAGU INDIKATIF (Rp)	
											NASIONAL	DAERAH				
1	2	3	4	5	6	7	8	9	10	11	12	13	14	15	16	17
			<i>Jumlah Orang Terduga Menderita HIV yang Mendapatkan Pelayanan Sesuai Standar</i>				524 Orang	2.275.000,00	- Kab. Luwu Timur, Nuha, Semua Kel/Desa	DAK NON FISIK-BOKKB-BOK	-	5. Pembangunan manusia 1) Pemantapan Kualitas Layanan Pendidikan dan Kesehatan	-		3.000.000,00	PUSKESMAS NUHA
	1.02.02.2.02.0015	Pengelolaan Pelayanan Kesehatan Gizi Masyarakat														
			<i>Jumlah Dokumen Hasil Pengelolaan Pelayanan Kesehatan Gizi Masyarakat</i>				1 Dokumen	177.073.000,00	- Kab. Luwu Timur, Nuha, Semua Kel/Desa	DAK NON FISIK-BOKKB-BOK	-	5. Pembangunan manusia 1) Pemantapan Kualitas Layanan Pendidikan dan Kesehatan	-		200.000.000,00	PUSKESMAS NUHA
	1.02.02.2.02.0016	Pengelolaan Pelayanan Kesehatan Kerja dan Olahraga														
			<i>Jumlah Dokumen Hasil Pengelolaan Pelayanan Kesehatan Kerja dan Olahraga</i>				1 Dokumen	3.380.000,00	- Kab. Luwu Timur, Nuha, Semua Kel/Desa	DAK NON FISIK-BOKKB-BOK	-	5. Pembangunan manusia 1) Pemantapan Kualitas Layanan Pendidikan dan Kesehatan	-		4.000.000,00	PUSKESMAS NUHA
	1.02.02.2.02.0017	Pengelolaan Pelayanan Kesehatan Lingkungan														
			<i>Jumlah Dokumen Hasil Pengelolaan Pelayanan Kesehatan Lingkungan</i>				1 Dokumen	52.065.000,00	- Kab. Luwu Timur, Nuha, Semua Kel/Desa	PENDAPATAN ASLI DAERAH (PAD), DAK NON FISIK-BOKKB-BOK	-	5. Pembangunan manusia 1) Pemantapan Kualitas Layanan Pendidikan dan Kesehatan	-		15.000.000,00	PUSKESMAS NUHA
	1.02.02.2.02.0018	Pengelolaan Pelayanan Promosi Kesehatan														
			<i>Jumlah Dokumen Hasil Pengelolaan Pelayanan Promosi Kesehatan</i>				1 Dokumen	94.200.000,00	- Kab. Luwu Timur, Nuha, Semua Kel/Desa	DAK NON FISIK-BOKKB-BOK	-	5. Pembangunan manusia 1) Pemantapan Kualitas Layanan Pendidikan dan Kesehatan	-		95.000.000,00	PUSKESMAS NUHA
	1.02.02.2.02.0020	Pengelolaan Surveilans Kesehatan														

NO	KODE	URUSAN / BIDANG URUSAN / PROGRAM / KEGIATAN / SUB KEGIATAN	INDIKATOR PROGRAM / KEGIATAN / SUB KEGIATAN	TARGET AKHIR PERIODE RENSTRA OPD	REALISASI CAPAIAN RENJA OPD TAHUN 2022	PRAKIRAAN CAPAIAN TARGET RENJA OPD TAHUN 2023	CAPAIAN KINERJA DAN KERANGKA PENDANAAN						KELOMPOK SASARAN	PRAKIRAAN MAJU RENCANA TAHUN 2025		PERANGKAT DAERAH PENANGGUNG JAWAB
							TARGET 2024	PAGU INDIKATIF (Rp)	LOKASI	SUMBER DANA	PRIORITAS			TARGET	PAGU INDIKATIF (Rp)	
											NASIONAL	DAERAH				
1	2	3	4	5	6	7	8	9	10	11	12	13	14	15	16	17
			<i>Jumlah Dokumen Hasil Pengelolaan Surveilans Kesehatan</i>				1 Dokumen	2.470.000,00	- Kab. Luwu Timur, Nuha, Semua Kel/Desa	DAK NON FISIK-BOKKB-BOK	-	5. Pembangunan manusia 1) Pemantapan Kualitas Layanan Pendidikan dan Kesehatan	-		3.000.000,00	PUSKESMAS NUHA
	1.02.02.2.02.0025	Pelayanan Kesehatan Penyakit Menular dan Tidak Menular														
			<i>Jumlah Dokumen Hasil Pelayanan Kesehatan Penyakit Menular dan Tidak Menular</i>				1 Dokumen	202.959.800,00	- Kab. Luwu Timur, Nuha, Semua Kel/Desa	PENDAPATAN ASLI DAERAH (PAD), DAK NON FISIK-BOKKB-BOK	-	5. Pembangunan manusia 1) Pemantapan Kualitas Layanan Pendidikan dan Kesehatan	-		175.000.000,00	PUSKESMAS NUHA
	1.02.02.2.02.0028	Pengambilan dan Pengiriman Spesimen Penyakit Potensial KLB ke Laboratorium Rujukan/Nasional														
			<i>Jumlah Spesimen Penyakit Potensial Kejadian Luar Biasa (KLB) ke Laboratorium Rujukan/Nasional yang Didistribusikan</i>				1 Paket	9.600.000,00	- Kab. Luwu Timur, Nuha, Semua Kel/Desa	DAK NON FISIK-BOKKB-BOK	-	5. Pembangunan manusia 1) Pemantapan Kualitas Layanan Pendidikan dan Kesehatan	-		10.000.000,00	PUSKESMAS NUHA
	1.02.02.2.02.0033	Operasional Pelayanan Puskesmas														
			<i>Jumlah Dokumen Operasional Pelayanan Puskesmas</i>				1 Dokumen	2.412.603.200,00	- Kab. Luwu Timur, Semua Kecamatan, Semua Kel/Desa	PENDAPATAN ASLI DAERAH (PAD), PENDAPATAN DARI BLUD, DAK NON FISIK-BOKKB-BOK	-	5. Pembangunan manusia 1) Pemantapan Kualitas Layanan Pendidikan dan Kesehatan	-		2.000.000.000,00	PUSKESMAS NUHA
	1.02.02.2.02.0036	Investigasi Awal Kejadian Tidak Diharapkan (Kejadian Ikutan Pasca Imunisasi dan Pemberian Obat Massal)														
			<i>Jumlah Laporan Hasil Investigasi Awal Kejadian Tidak Diharapkan (Kejadian Ikutan Pasca Imunisasi dan Pemberian Obat Massal)</i>				1 Laporan	130.000,00	- Kab. Luwu Timur, Nuha, Semua Kel/Desa	DAK NON FISIK-BOKKB-BOK	-	5. Pembangunan manusia 1) Pemantapan Kualitas Layanan Pendidikan dan Kesehatan	-		260.000,00	PUSKESMAS NUHA
	1.02.02.2.02.0040	Pengelolaan pelayanan kesehatan orang dengan Tuberkulosis														

NO	KODE	URUSAN / BIDANG URUSAN / PROGRAM / KEGIATAN / SUB KEGIATAN	INDIKATOR PROGRAM / KEGIATAN / SUB KEGIATAN	TARGET AKHIR PERIODE RENSTRA OPD	REALISASI CAPAIAN RENJA OPD TAHUN 2022	PRAKIRAAN CAPAIAN TARGET RENJA OPD TAHUN 2023	CAPAIAN KINERJA DAN KERANGKA PENDANAAN						KELOMPOK SASARAN	PRAKIRAAN MAJU RENCANA TAHUN 2025		PERANGKAT DAERAH PENANGGUNG JAWAB
							TARGET 2024	PAGU INDIKATIF (Rp)	LOKASI	SUMBER DANA	PRIORITAS			TARGET	PAGU INDIKATIF (Rp)	
											NASIONAL	DAERAH				
1	2	3	4	5	6	7	8	9	10	11	12	13	14	15	16	17
			<i>Jumlah orang dengan Tuberkulosis yang mendapatkan pelayanan kesehatan sesuai standar</i>				368 Orang	6.500.000,00	- Kab. Luwu Timur, Nuha, Semua Kel/Desa	DAK NON FISIK-BOKKB-BOK	-	5. Pembangunan manusia 1) Pemantapan Kualitas Layanan Pendidikan dan Kesehatan	-		11.000.000,00	PUSKESMAS NUHA
	1.02.02.2.02.0042	Pengelolaan pelayanan kesehatan Malaria														
			<i>Jumlah orang yang mendapatkan pelayanan kesehatan malaria</i>				1 Orang	2.470.000,00	- Kab. Luwu Timur, Nuha, Semua Kel/Desa	DAK NON FISIK-BOKKB-BOK	-	5. Pembangunan manusia 1) Pemantapan Kualitas Layanan Pendidikan dan Kesehatan	-		3.000.000,00	PUSKESMAS NUHA
2.	1.02.05	PROGRAM PEMBERDAYAAN MASYARAKAT BIDANG KESEHATAN	-	-		-		18.000.000,00						-	0,00	
	1.02.05.2.03	Pengembangan dan Pelaksanaan Upaya Kesehatan Bersumber Daya Masyarakat (UKBM) Tingkat Daerah Kabupaten/Kota	<i>Meningkatnya upaya kesehatan bersumber daya masyarakat (UKBM) Tingkat Daerah Kabupaten/Kota</i>	-			5 Desa/Kelurahan	18.000.000,00			-	5. Pembangunan manusia 1) Pemantapan Kualitas Layanan Pendidikan dan Kesehatan	-	-	0,00	PUSKESMAS NUHA
	1.02.05.2.03.0001	Bimbingan Teknis dan Supervisi Pengembangan dan Pelaksanaan Upaya Kesehatan Bersumber Daya Masyarakat (UKBM)														
			<i>Jumlah Dokumen Hasil Bimbingan Teknis dan Supervisi Upaya Kesehatan Bersumber Daya Masyarakat (UKBM)</i>				1 Dokumen	18.000.000,00	- Kab. Luwu Timur, Nuha, Semua Kel/Desa	DAK NON FISIK-BOKKB-BOK	-	5. Pembangunan manusia 1) Pemantapan Kualitas Layanan Pendidikan dan Kesehatan	-		0,00	PUSKESMAS NUHA
		PUSKESMAS WAWONDULA						3.765.736.690,00							4.142.310.359,00	
	1	URUSAN PEMERINTAHAN WAJIB YANG BERKAITAN DENGAN PELAYANAN DASAR						3.765.736.690,00							4.142.310.359,00	
	1.02	URUSAN PEMERINTAHAN BIDANG KESEHATAN						178.485.000,00							196.333.500,00	

NO	KODE	URUSAN / BIDANG URUSAN / PROGRAM / KEGIATAN / SUB KEGIATAN	INDIKATOR PROGRAM / KEGIATAN / SUB KEGIATAN	TARGET AKHIR PERIODE RENSTRA OPD	REALISASI CAPAIAN RENJA OPD TAHUN 2022	PRAKIRAAN CAPAIAN TARGET RENJA OPD TAHUN 2023	CAPAIAN KINERJA DAN KERANGKA PENDANAAN					KELOMPOK SASARAN	PRAKIRAAN MAJU RENCANA TAHUN 2025		PERANGKAT DAERAH PENANGGUNG JAWAB	
							TARGET 2024	PAGU INDIKATIF (Rp)	LOKASI	SUMBER DANA	PRIORITAS		TARGET	PAGU INDIKATIF (Rp)		
											NASIONAL					DAERAH
1	2	3	4	5	6	7	8	9	10	11	12	13	14	15	16	17
1.	1.02.02	PROGRAM PEMENUHAN UPAYA KESEHATAN PERORANGAN DAN UPAYA KESEHATAN MASYARAKAT	-	-			-	178.485.000,00						-	196.333.500,00	
	1.02.02.2.01	Penyediaan Fasilitas Pelayanan Kesehatan untuk UKM dan UKP Kewenangan Daerah Kabupaten/Kota	-	-			-	14.470.000,00			-	5. Peman- gunan manusia 1) Pemanta- pan Kualitas Layanan Pendidikan dan Kesehatan	-	-	15.917.000,00	PUSKESMAS WAWONDULA
	1.02.02.2.01.0020	Pemeliharaan Rutin dan Berkala Alat Kesehatan/Alat Penunjang Medik Fasilitas Pelayanan Kesehatan														
			<i>Jumlah Alat Kesehatan/Alat Penunjang Medik Fasilitas Layanan Kesehatan yang Terpelihara Sesuai Standar</i>				75 Unit	14.470.000,00	- Kab. Luwu Timur, Towuti, Wawondula - Kab. Luwu Timur, Towuti, Langkae Araya - Kab. Luwu Timur, Towuti, Baruga - Kab. Luwu Timur, Towuti, Lioka - Kab. Luwu Timur, Towuti, Asuli	DAK NON FISIK- BOKKB-BOK	-	5. Peman- gunan manusia 1) Pemanta- pan Kualitas Layanan Pendidikan dan Kesehatan	-		15.917.000,00	PUSKESMAS WAWONDULA

NO	KODE	URUSAN / BIDANG URUSAN / PROGRAM / KEGIATAN / SUB KEGIATAN	INDIKATOR PROGRAM / KEGIATAN / SUB KEGIATAN	TARGET AKHIR PERIODE RENSTRA OPD	REALISASI CAPAIAN RENJA OPD TAHUN 2022	PRAKIRAAN CAPAIAN TARGET RENJA OPD TAHUN 2023	CAPAIAN KINERJA DAN KERANGKA PENDANAAN						KELOMPOK SASARAN	PRAKIRAAN MAJU RENCANA TAHUN 2025		PERANGKAT DAERAH PENANGGUNG JAWAB
							TARGET 2024	PAGU INDIKATIF (Rp)	LOKASI	SUMBER DANA	PRIORITAS			TARGET	PAGU INDIKATIF (Rp)	
											NASIONAL	DAERAH				
1	2	3	4	5	6	7	8	9	10	11	12	13	14	15	16	17
			<i>Jumlah Ibu Hamil yang Mendapatkan Pelayanan Kesehatan Sesuai Standar</i>				405 Orang	73.730.000,00	- Kab. Luwu Timur, Towuti, Wawondula - Kab. Luwu Timur, Towuti, Langkae Araya - Kab. Luwu Timur, Towuti, Baruga - Kab. Luwu Timur, Towuti, Lioka - Kab. Luwu Timur, Towuti, Asuli	DAK NON FISIK-BOKKB-BOK	-	1) Pemantauan Kualitas Layanan Pendidikan dan Kesehatan	-		81.103.000,00	PUSKESMAS WAWONDULA
	1.02.02.2.02.0004	Pengelolaan Pelayanan Kesehatan Balita														
			<i>Jumlah Balita yang Mendapatkan Pelayanan Kesehatan Sesuai Standar</i>				2239 Orang	23.010.000,00	- Kab. Luwu Timur, Towuti, Wawondula - Kab. Luwu Timur, Towuti, Langkae Araya - Kab. Luwu Timur, Towuti, Baruga - Kab. Luwu Timur, Towuti, Lioka - Kab. Luwu Timur, Towuti, Asuli	DAK NON FISIK-BOKKB-BOK	-	5. Pembangunan manusia 1) Pemantauan Kualitas Layanan Pendidikan dan Kesehatan	-		25.311.000,00	PUSKESMAS WAWONDULA
	1.02.02.2.02.0005	Pengelolaan Pelayanan Kesehatan pada Usia Pendidikan Dasar														
			<i>Jumlah Anak Usia Pendidikan Dasar yang Mendapatkan Pelayanan Kesehatan Sesuai Standar</i>				2295 Orang	43.095.000,00	- Kab. Luwu Timur, Towuti, Wawondula - Kab. Luwu Timur, Towuti, Langkae Araya - Kab. Luwu Timur, Towuti, Baruga - Kab. Luwu Timur, Towuti, Lioka - Kab. Luwu Timur, Towuti, Asuli	DAK NON FISIK-BOKKB-BOK	-	5. Pembangunan manusia 1) Pemantauan Kualitas Layanan Pendidikan dan Kesehatan	-		47.404.500,00	PUSKESMAS WAWONDULA
	1.02.02.2.02.0006	Pengelolaan Pelayanan Kesehatan pada Usia Produktif														

NO	KODE	URUSAN / BIDANG URUSAN / PROGRAM / KEGIATAN / SUB KEGIATAN	INDIKATOR PROGRAM / KEGIATAN / SUB KEGIATAN	TARGET AKHIR PERIODE RENSTRA OPD	REALISASI CAPAIAN RENJA OPD TAHUN 2022	PRAKIRAAN CAPAIAN TARGET RENJA OPD TAHUN 2023	CAPAIAN KINERJA DAN KERANGKA PENDANAAN						KELOMPOK SASARAN	PRAKIRAAN MAJU RENCANA TAHUN 2025		PERANGKAT DAERAH PENANGGUNG JAWAB	
							TARGET 2024	PAGU INDIKATIF (Rp)	LOKASI	SUMBER DANA	PRIORITAS			TARGET	PAGU INDIKATIF (Rp)		
											NASIONAL	DAERAH					
1	2	3	4	5	6	7	8	9	10	11	12	13	14	15	16	17	
			Jumlah Dokumen Hasil Pengelolaan Surveilans Kesehatan				1 Dokumen	42.120.000,00	- Kab. Luwu Timur, Towuti, Wawondula - Kab. Luwu Timur, Towuti, Langkae Araya - Kab. Luwu Timur, Towuti, Baruga - Kab. Luwu Timur, Towuti, Lioka - Kab. Luwu Timur, Towuti, Asuli	DAK NON FISIK-BOKKB-BOK	-	5. Pemanfaatan manusia 1) Pemantapan Kualitas Layanan Pendidikan dan Kesehatan	-		46.332.000,00	PUSKESMAS WAWONDULA	
	-	-															
			Jumlah Dokumen Hasil Pengelolaan Pelayanan Promosi Kesehatan				1 Dokumen	10.080.000,00	- Kab. Luwu Timur, Towuti, Wawondula - Kab. Luwu Timur, Towuti, Langkae Araya - Kab. Luwu Timur, Towuti, Baruga - Kab. Luwu Timur, Towuti, Lioka - Kab. Luwu Timur, Towuti, Asuli	DAK NON FISIK-BOKKB-BOK	-	1) Pemantapan Kualitas Layanan Pendidikan dan Kesehatan	-		11.088.000,00	PUSKESMAS WAWONDULA	
	-	-															
			Jumlah Dokumen Hasil Pengelolaan Pelayanan Kesehatan Kerja dan Olahraga				1 Dokumen	2.080.000,00	- Kab. Luwu Timur, Towuti, Wawondula - Kab. Luwu Timur, Towuti, Langkae Araya - Kab. Luwu Timur, Towuti, Baruga - Kab. Luwu Timur, Towuti, Lioka - Kab. Luwu Timur, Towuti, Asuli	DAK NON FISIK-BOKKB-BOK	-	5. Pemanfaatan manusia 1) Pemantapan Kualitas Layanan Pendidikan dan Kesehatan	-		2.288.000,00	PUSKESMAS WAWONDULA	
		PUSKESMAS TIMAMPU							2.236.470.000,00							2.460.126.680,00	
	1	URUSAN PEMERINTAHAN WAJIB YANG BERKAITAN DENGAN PELAYANAN DASAR						2.236.470.000,00							2.460.126.680,00		
	1.02	URUSAN PEMERINTAHAN BIDANG KESEHATAN						2.236.470.000,00							2.460.126.680,00		

NO	KODE	URUSAN / BIDANG URUSAN / PROGRAM / KEGIATAN / SUB KEGIATAN	INDIKATOR PROGRAM / KEGIATAN / SUB KEGIATAN	TARGET AKHIR PERIODE RENSTRA OPD	REALISASI CAPAIAN RENJA OPD TAHUN 2022	PRAKIRAAN CAPAIAN TARGET RENJA OPD TAHUN 2023	CAPAIAN KINERJA DAN KERANGKA PENDANAAN					KELOMPOK SASARAN	PRAKIRAAN MAJU RENCANA TAHUN 2025		PERANGKAT DAERAH PENANGGUNG JAWAB	
							TARGET 2024	PAGU INDIKATIF (Rp)	LOKASI	SUMBER DANA	PRIORITAS		TARGET	PAGU INDIKATIF (Rp)		
											NASIONAL					DAERAH
1	2	3	4	5	6	7	8	9	10	11	12	13	14	15	16	17
1.	1.02.02	PROGRAM PEMENUHAN UPAYA KESEHATAN PERORANGAN DAN UPAYA KESEHATAN MASYARAKAT	<i>Persentase Capaian SPM Bidang Kesehatan</i>	-			100 %	2.226.070.000,00						-	2.448.686.680,00	
	1.02.02.2.01	Penyediaan Fasilitas Pelayanan Kesehatan untuk UKM dan UKP Kewenangan Daerah Kabupaten/Kota	<i>Persentase Ketersediaan Fasilitas Pelayanan Kesehatan UKM dan UKP Kewenangan Daerah Kabupaten/Kota</i>	-			75 %	5.542.000,00			-	5. Pembangunan manusia 1) Pemanta pan Kualitas Layanan Pendidikan dan Kesehatan	-	-	6.096.200,00	PUSKESMAS TIMAMPU
	1.02.02.2.01.0020	Pemeliharaan Rutin dan Berkala Alat Kesehatan/Alat Penunjang Medik Fasilitas Pelayanan Kesehatan														
			<i>Jumlah Alat Kesehatan/Alat Penunjang Medik Fasilitas Layanan Kesehatan yang Terpelihara Sesuai Standar</i>				34 Unit	5.542.000,00	- Kab. Luwu Timur, Towuti, Timampu - Kab. Luwu Timur, Towuti, Pekaloa - Kab. Luwu Timur, Towuti, Matompi	DAK NON FISIK- BOKKB-BOK	-	5. Pembangunan manusia 1) Pemanta pan Kualitas Layanan Pendidikan dan Kesehatan	-		6.096.200,00	PUSKESMAS TIMAMPU

NO	KODE	URUSAN / BIDANG URUSAN / PROGRAM / KEGIATAN / SUB KEGIATAN	INDIKATOR PROGRAM / KEGIATAN / SUB KEGIATAN	TARGET AKHIR PERIODE RENSTRA OPD	REALISASI CAPAIAN RENJA OPD TAHUN 2022	PRAKIRAAN CAPAIAN TARGET RENJA OPD TAHUN 2023	CAPAIAN KINERJA DAN KERANGKA PENDANAAN						KELOMPOK SASARAN	PRAKIRAAN MAJU RENCANA TAHUN 2025		PERANGKAT DAERAH PENANGGUNG JAWAB
							TARGET 2024	PAGU INDIKATIF (Rp)	LOKASI	SUMBER DANA	PRIORITAS			TARGET	PAGU INDIKATIF (Rp)	
											NASIONAL	DAERAH				
1	2	3	4	5	6	7	8	9	10	11	12	13	14	15	16	17
	1.02.02.2.02	Penyediaan Layanan Kesehatan untuk UKM dan UKP Rujukan Tingkat Daerah Kabupaten/Kota	Cakupan pelayanan kesehatan balita sesuai standar (%) Persentase ibu hamil yang mendapatkan pelayanan kesehatan ibu hamil sesuai standar (%) Persentase orang usia 15-59 tahun mendapatkan skrining kesehatan sesuai standar (%) Persentase penderita DM yang mendapatkan pelayanan kesehatan sesuai standar (%) Persentase penderita hipertensi yang mendapatkan pelayanan kesehatan sesuai standar (%) Persentase warga negara usia 60 tahun keatas mendapatkan skrining kesehatan sesuai standar (%) Persentase ibu bersalin mendapatkan pelayanan kesehatan ibu bersalin sesuai standar (%) Persentase anak usia pendidikan dasar yang mendapatkan pelayanan kesehatan sesuai standar (%) Persentase bayi baru lahir yang mendapatkan pelayanan kesehatan bayi baru lahir sesuai standar (%) (%) Persentase orang dengan terduga TBC mendapatkan pelayanan TBC sesuai standar (%) Persentase orang dengan resiko terinfeksi HIV mendapatkan pelayanan deteksi HIV sesuai standar (%) Persentase ODGJ berat yang mendapatkan pelayanan kesehatan jiwa sesuai standar (%)	-			100 % 100 % 100 % 100 % 100 % 100 % 100 % 100 % 100 % 100 % 100 %	2.220.528.000,00			-	5. Pembangunan manusia 1) Pemantapan Kualitas Layanan Pendidikan dan Kesehatan	-	2.442.590.480,00	PUSKESMAS TIMAMPU	
	1.02.02.2.02.0001	Pengelolaan Pelayanan Kesehatan Ibu Hamil														
			Jumlah Ibu Hamil yang Mendapatkan Pelayanan Kesehatan Sesuai Standar				167 Orang	126.970.000,00	- Kab. Luwu Timur, Towuti, Timampu - Kab. Luwu Timur, Towuti, Pekaloa - Kab. Luwu Timur, Towuti, Matompi	DAK NON FISIK-BOKKB-BOK	-	5. Pembangunan manusia 1) Pemantapan Kualitas Layanan Pendidikan dan Kesehatan	-		139.667.000,00	PUSKESMAS TIMAMPU
	1.02.02.2.02.0004	Pengelolaan Pelayanan Kesehatan Balita														

NO	KODE	URUSAN / BIDANG URUSAN / PROGRAM / KEGIATAN / SUB KEGIATAN	INDIKATOR PROGRAM / KEGIATAN / SUB KEGIATAN	TARGET AKHIR PERIODE RENSTRA OPD	REALISASI CAPAIAN RENJA OPD TAHUN 2022	PRAKIRAAN CAPAIAN TARGET RENJA OPD TAHUN 2023	CAPAIAN KINERJA DAN KERANGKA PENDANAAN						KELOMPOK SASARAN	PRAKIRAAN MAJU RENCANA TAHUN 2025		PERANGKAT DAERAH PENANGGUNG JAWAB
							TARGET 2024	PAGU INDIKATIF (Rp)	LOKASI	SUMBER DANA	PRIORITAS			TARGET	PAGU INDIKATIF (Rp)	
											NASIONAL	DAERAH				
1	2	3	4	5	6	7	8	9	10	11	12	13	14	15	16	17
			<i>Jumlah Balita yang Mendapatkan Pelayanan Kesehatan Sesuai Standar</i>				848 Orang	14.950.000,00	- Kab. Luwu Timur, Towuti, Timampu - Kab. Luwu Timur, Towuti, Pekalao - Kab. Luwu Timur, Towuti, Matompi	DAK NON FISIK-BOKKB-BOK	-	5. Pembangunan manusia 1) Pemantapan Kualitas Layanan Pendidikan dan Kesehatan	-		16.445.000,00	PUSKESMAS TIMAMPU
	1.02.02.2.02.0005	Pengelolaan Pelayanan Kesehatan pada Usia Pendidikan Dasar														
			<i>Jumlah Anak Usia Pendidikan Dasar yang Mendapatkan Pelayanan Kesehatan Sesuai Standar</i>				971 Orang	44.005.000,00	- Kab. Luwu Timur, Semua Kecamatan, Semua Kel/Desa - Kab. Luwu Timur, Towuti, Timampu - Kab. Luwu Timur, Towuti, Pekalao	DAK NON FISIK-BOKKB-BOK	-	5. Pembangunan manusia 1) Pemantapan Kualitas Layanan Pendidikan dan Kesehatan	-		48.405.500,00	PUSKESMAS TIMAMPU
	1.02.02.2.02.0006	Pengelolaan Pelayanan Kesehatan pada Usia Produktif														
			<i>Jumlah Penduduk Usia Produktif yang Mendapatkan Pelayanan Kesehatan Sesuai Standar</i>				5368 Orang	15.600.000,00	- Kab. Luwu Timur, Towuti, Timampu - Kab. Luwu Timur, Towuti, Pekalao - Kab. Luwu Timur, Towuti, Matompi	DAK NON FISIK-BOKKB-BOK	-	5. Pembangunan manusia 1) Pemantapan Kualitas Layanan Pendidikan dan Kesehatan	-		17.160.000,00	PUSKESMAS TIMAMPU
	1.02.02.2.02.0007	Pengelolaan Pelayanan Kesehatan pada Usia Lanjut														
			<i>Jumlah Penduduk Usia Lanjut yang Mendapatkan Pelayanan Kesehatan Sesuai Standar</i>				300 Orang	10.020.000,00	- Kab. Luwu Timur, Towuti, Timampu - Kab. Luwu Timur, Towuti, Pekalao - Kab. Luwu Timur, Towuti, Matompi	DAK NON FISIK-BOKKB-BOK	-	1) Pemantapan Kualitas Layanan Pendidikan dan Kesehatan	-		11.022.000,00	PUSKESMAS TIMAMPU
	1.02.02.2.02.0010	Pengelolaan Pelayanan Kesehatan Orang dengan Gangguan Jiwa Berat														
			<i>Jumlah Orang yang Mendapatkan Pelayanan Kesehatan Orang dengan Gangguan Jiwa Berat Sesuai Standar</i>				8 Orang	4.680.000,00	- Kab. Luwu Timur, Towuti, Timampu - Kab. Luwu Timur, Towuti, Pekalao - Kab. Luwu Timur, Towuti, Matompi	DAK NON FISIK-BOKKB-BOK	-	5. Pembangunan manusia 1) Pemantapan Kualitas Layanan Pendidikan dan Kesehatan	-		5.148.000,00	PUSKESMAS TIMAMPU
	1.02.02.2.02.0011	Pengelolaan Pelayanan Kesehatan Orang Terduga Tuberkulosis														

NO	KODE	URUSAN / BIDANG URUSAN / PROGRAM / KEGIATAN / SUB KEGIATAN	INDIKATOR PROGRAM / KEGIATAN / SUB KEGIATAN	TARGET AKHIR PERIODE RENSTRA OPD	REALISASI CAPAIAN RENJA OPD TAHUN 2022	PRAKIRAAN CAPAIAN TARGET RENJA OPD TAHUN 2023	CAPAIAN KINERJA DAN KERANGKA PENDANAAN						KELOMPOK SASARAN	PRAKIRAAN MAJU RENCANA TAHUN 2025		PERANGKAT DAERAH PENANGGUNG JAWAB
							TARGET 2024	PAGU INDIKATIF (Rp)	LOKASI	SUMBER DANA	PRIORITAS			TARGET	PAGU INDIKATIF (Rp)	
											NASIONAL	DAERAH				
1	2	3	4	5	6	7	8	9	10	11	12	13	14	15	16	17
			<i>Jumlah Orang Terduga Menderita Tuberkulosis yang Mendapatkan Pelayanan Sesuai Standar</i>				126 Orang	4.680.000,00	- Kab. Luwu Timur, Towuti, Timampu - Kab. Luwu Timur, Towuti, Pekalooa - Kab. Luwu Timur, Towuti, Matompi	DAK NON FISIK-BOKKB-BOK	-	5. Pemanfaatan manusia 1) Pemantapan Kualitas Layanan Pendidikan dan Kesehatan	-		5.148.000,00	PUSKESMAS TIMAMPU
	1.02.02.2.02.0012	Pengelolaan Pelayanan Kesehatan Orang dengan Risiko Terinfeksi HIV														
			<i>Jumlah Orang Terduga Menderita HIV yang Mendapatkan Pelayanan Sesuai Standar</i>				1 Orang	6.630.000,00	- Kab. Luwu Timur, Towuti, Timampu - Kab. Luwu Timur, Towuti, Pekalooa - Kab. Luwu Timur, Towuti, Matompi	DAK NON FISIK-BOKKB-BOK	-	5. Pemanfaatan manusia 1) Pemantapan Kualitas Layanan Pendidikan dan Kesehatan	-		7.293.000,00	PUSKESMAS TIMAMPU
	1.02.02.2.02.0015	Pengelolaan Pelayanan Kesehatan Gizi Masyarakat														
			<i>Jumlah Dokumen Hasil Pengelolaan Pelayanan Kesehatan Gizi Masyarakat</i>				1 Dokumen	109.795.000,00	- Kab. Luwu Timur, Towuti, Timampu - Kab. Luwu Timur, Towuti, Pekalooa - Kab. Luwu Timur, Towuti, Matompi	DAK NON FISIK-BOKKB-BOK	-	5. Pemanfaatan manusia 1) Pemantapan Kualitas Layanan Pendidikan dan Kesehatan	-		120.774.500,00	PUSKESMAS TIMAMPU
	1.02.02.2.02.0016	Pengelolaan Pelayanan Kesehatan Kerja dan Olahraga														
			<i>Jumlah Dokumen Hasil Pengelolaan Pelayanan Kesehatan Kerja dan Olahraga</i>				1 Dokumen	8.905.000,00	- Kab. Luwu Timur, Towuti, Timampu - Kab. Luwu Timur, Towuti, Pekalooa - Kab. Luwu Timur, Towuti, Matompi	DAK NON FISIK-BOKKB-BOK	-	5. Pemanfaatan manusia 1) Pemantapan Kualitas Layanan Pendidikan dan Kesehatan	-		9.795.500,00	PUSKESMAS TIMAMPU
	1.02.02.2.02.0017	Pengelolaan Pelayanan Kesehatan Lingkungan														
			<i>Jumlah Dokumen Hasil Pengelolaan Pelayanan Kesehatan Lingkungan</i>				1 Dokumen	36.715.000,00	- Kab. Luwu Timur, Towuti, Timampu - Kab. Luwu Timur, Towuti, Pekalooa - Kab. Luwu Timur, Towuti, Matompi	DAK NON FISIK-BOKKB-BOK	-	5. Pemanfaatan manusia 1) Pemantapan Kualitas Layanan Pendidikan dan Kesehatan	-		40.386.500,00	PUSKESMAS TIMAMPU
	1.02.02.2.02.0018	Pengelolaan Pelayanan Promosi Kesehatan														

NO	KODE	URUSAN / BIDANG URUSAN / PROGRAM / KEGIATAN / SUB KEGIATAN	INDIKATOR PROGRAM / KEGIATAN / SUB KEGIATAN	TARGET AKHIR PERIODE RENSTRA OPD	REALISASI CAPAIAN RENJA OPD TAHUN 2022	PRAKIRAAN CAPAIAN TARGET RENJA OPD TAHUN 2023	CAPAIAN KINERJA DAN KERANGKA PENDANAAN						KELOMPOK SASARAN	PRAKIRAAN MAJU RENCANA TAHUN 2025		PERANGKAT DAERAH PENANGGUNG JAWAB
							TARGET 2024	PAGU INDIKATIF (Rp)	LOKASI	SUMBER DANA	PRIORITAS			TARGET	PAGU INDIKATIF (Rp)	
											NASIONAL	DAERAH				
1	2	3	4	5	6	7	8	9	10	11	12	13	14	15	16	17
			<i>Jumlah Dokumen Hasil Pengelolaan Pelayanan Promosi Kesehatan</i>				1 Dokumen	4.200.000,00	- Kab. Luwu Timur, Towuti, Timampu - Kab. Luwu Timur, Towuti, Pekaloa - Kab. Luwu Timur, Towuti, Matompi	DAK NON FISIK-BOKKB-BOK	-	5. Pemanfaatan manusia 1) Pemantapan Kualitas Layanan Pendidikan dan Kesehatan	-		4.620.000,00	PUSKESMAS TIMAMPU
	1.02.02.2.02.0020	Pengelolaan Surveilans Kesehatan														
			<i>Jumlah Dokumen Hasil Pengelolaan Surveilans Kesehatan</i>				1 Dokumen	30.550.000,00	- Kab. Luwu Timur, Towuti, Timampu - Kab. Luwu Timur, Towuti, Pekaloa - Kab. Luwu Timur, Towuti, Matompi	DAK NON FISIK-BOKKB-BOK	-	5. Pemanfaatan manusia 1) Pemantapan Kualitas Layanan Pendidikan dan Kesehatan	-		33.605.000,00	PUSKESMAS TIMAMPU
	1.02.02.2.02.0022	Pengelolaan Pelayanan Kesehatan Jiwa dan NAPZA														
			<i>Jumlah Penyalahguna NAPZA yang Mendapatkan Pelayanan Kesehatan</i>				1 Orang	2.210.000,00	- Kab. Luwu Timur, Towuti, Timampu - Kab. Luwu Timur, Towuti, Pekaloa - Kab. Luwu Timur, Towuti, Matompi	DAK NON FISIK-BOKKB-BOK	-	5. Pemanfaatan manusia 1) Pemantapan Kualitas Layanan Pendidikan dan Kesehatan	-		2.431.000,00	PUSKESMAS TIMAMPU
	1.02.02.2.02.0025	Pelayanan Kesehatan Penyakit Menular dan Tidak Menular														
			<i>Jumlah Dokumen Hasil Pelayanan Kesehatan Penyakit Menular dan Tidak Menular</i>				1 Dokumen	74.165.000,00	- Kab. Luwu Timur, Towuti, Timampu - Kab. Luwu Timur, Towuti, Pekaloa - Kab. Luwu Timur, Towuti, Matompi	DAK NON FISIK-BOKKB-BOK	-	5. Pemanfaatan manusia 1) Pemantapan Kualitas Layanan Pendidikan dan Kesehatan	-		81.581.500,00	PUSKESMAS TIMAMPU
	1.02.02.2.02.0028	Pengambilan dan Pengiriman Spesimen Penyakit Potensial KLB ke Laboratorium Rujukan/Nasional														
			<i>Jumlah Spesimen Penyakit Potensial Kejadian Luar Biasa (KLB) ke Laboratorium Rujukan/Nasional yang Didistribusikan</i>				8 Paket	5.700.000,00	- Kab. Luwu Timur, Towuti, Timampu - Kab. Luwu Timur, Towuti, Pekaloa - Kab. Luwu Timur, Towuti, Matompi	DAK NON FISIK-BOKKB-BOK	-	5. Pemanfaatan manusia 1) Pemantapan Kualitas Layanan Pendidikan dan Kesehatan	-		6.270.000,00	PUSKESMAS TIMAMPU
	1.02.02.2.02.0033	Operasional Pelayanan Puskesmas														

NO	KODE	URUSAN / BIDANG URUSAN / PROGRAM / KEGIATAN / SUB KEGIATAN	INDIKATOR PROGRAM / KEGIATAN / SUB KEGIATAN	TARGET AKHIR PERIODE RENSTRA OPD	REALISASI CAPAIAN RENJA OPD TAHUN 2022	PRAKIRAAN CAPAIAN TARGET RENJA OPD TAHUN 2023	CAPAIAN KINERJA DAN KERANGKA PENDANAAN						KELOMPOK SASARAN	PRAKIRAAN MAJU RENCANA TAHUN 2025		PERANGKAT DAERAH PENANGGUNG JAWAB
							TARGET 2024	PAGU INDIKATIF (Rp)	LOKASI	SUMBER DANA	PRIORITAS			TARGET	PAGU INDIKATIF (Rp)	
											NASIONAL	DAERAH				
1	2	3	4	5	6	7	8	9	10	11	12	13	14	15	16	17
			<i>Jumlah Dokumen Operasional Pelayanan Puskesmas</i>				1 Dokumen	1.708.663.000,00	- Kab. Luwu Timur, Towuti, Timampu - Kab. Luwu Timur, Towuti, Pekalooa - Kab. Luwu Timur, Towuti, Matompi	PENDAPATAN ASLI DAERAH (PAD), LAIN-LAIN PAD YANG SAH, DAK NON FISIK-BOK KB-BOK	-	5. Peman gunan manusia 1) Pemanta pan Kualitas Layanan Pendidikan dan Kesehatan	-		1.879.538.980,00	PUSKESMAS TIMAMPU
	1.02.02.2.02.0036	Investigasi Awal Kejadian Tidak Diharapkan (Kejadian Ikutan Pasca Imunisasi dan Pemberian Obat Massal)														
			<i>Jumlah Laporan Hasil Investigasi Awal Kejadian Tidak Diharapkan (Kejadian Ikutan Pasca Imunisasi dan Pemberian Obat Massal)</i>				1 Laporan	3.900.000,00	- Kab. Luwu Timur, Towuti, Timampu - Kab. Luwu Timur, Towuti, Pekalooa - Kab. Luwu Timur, Towuti, Matompi	DAK NON FISIK-BOKKB-BOK	-	5. Peman gunan manusia 1) Pemanta pan Kualitas Layanan Pendidikan dan Kesehatan	-		4.290.000,00	PUSKESMAS TIMAMPU
	1.02.02.2.02.0040	Pengelolaan pelayanan kesehatan orang dengan Tuberkulosis														
			<i>Jumlah orang dengan Tuberkulosis yang mendapatkan pelayanan kesehatan sesuai standar</i>				18 Orang	4.680.000,00	- Kab. Luwu Timur, Towuti, Timampu - Kab. Luwu Timur, Towuti, Pekalooa - Kab. Luwu Timur, Towuti, Matompi	DAK NON FISIK-BOKKB-BOK	-	5. Peman gunan manusia 1) Pemanta pan Kualitas Layanan Pendidikan dan Kesehatan	-		5.148.000,00	PUSKESMAS TIMAMPU
	1.02.02.2.02.0042	Pengelolaan pelayanan kesehatan Malaria														
			<i>Jumlah orang yang mendapatkan pelayanan kesehatan malaria</i>				1 Orang	3.510.000,00	- Kab. Luwu Timur, Towuti, Timampu - Kab. Luwu Timur, Towuti, Pekalooa - Kab. Luwu Timur, Towuti, Matompi	DAK NON FISIK-BOKKB-BOK	-	5. Peman gunan manusia 1) Pemanta pan Kualitas Layanan Pendidikan dan Kesehatan	-		3.861.000,00	PUSKESMAS TIMAMPU
2.	1.02.05	PROGRAM PEMBERDAYAAN MASYARAKAT BIDANG KESEHATAN	Persentase desa/kelurahan siaga aktif	-			100 %	10.400.000,00						-	11.440.000,00	
	1.02.05.2.03	Pengembangan dan Pelaksanaan Upaya Kesehatan Bersumber Daya Masyarakat (UKBM) Tingkat Daerah Kabupaten/Kota	<i>Jumlah desa/kelurahan yang melaksanakan UKBM</i>	-			3 Desa	10.400.000,00			-	5. Peman gunan manusia 1) Pemanta pan Kualitas Layanan Pendidikan dan Kesehatan	-	-	11.440.000,00	PUSKESMAS TIMAMPU

NO	KODE	URUSAN / BIDANG URUSAN / PROGRAM / KEGIATAN / SUB KEGIATAN	INDIKATOR PROGRAM / KEGIATAN / SUB KEGIATAN	TARGET AKHIR PERIODE RENSTRA OPD	REALISASI CAPAIAN RENJA OPD TAHUN 2022	PRAKIRAAN CAPAIAN TARGET RENJA OPD TAHUN 2023	CAPAIAN KINERJA DAN KERANGKA PENDANAAN						KELOMPOK SASARAN	PRAKIRAAN MAJU RENCANA TAHUN 2025		PERANGKAT DAERAH PENANGGUNG JAWAB	
							TARGET 2024	PAGU INDIKATIF (Rp)	LOKASI	SUMBER DANA	PRIORITAS			TARGET	PAGU INDIKATIF (Rp)		
											NASIONAL	DAERAH					
1	2	3	4	5	6	7	8	9	10	11	12	13	14	15	16	17	
	1.02.05.2.03.0001	Bimbingan Teknis dan Supervisi Pengembangan dan Pelaksanaan Upaya Kesehatan Bersumber Daya Masyarakat (UKBM)															
			<i>Jumlah Dokumen Hasil Bimbingan Teknis dan Supervisi Upaya Kesehatan Bersumber Daya Masyarakat (UKBM)</i>				1 Dokumen	10.400.000,00	- Kab. Luwu Timur, Towuti, Timampu - Kab. Luwu Timur, Towuti, Pekalao - Kab. Luwu Timur, Towuti, Matompi	DAK NON FISIK-BOKKB-BOK	-	5. Pembangunan manusia 1) Pemantauan Kualitas Layanan Pendidikan dan Kesehatan	-		11.440.000,00	PUSKESMAS TIMAMPU	
		PUSKESMAS MAHALONA							2.427.905.400,00							294.715.000,00	
	1	URUSAN PEMERINTAHAN WAJIB YANG BERKAITAN DENGAN PELAYANAN DASAR						2.427.905.400,00							294.715.000,00		
	1.02	URUSAN PEMERINTAHAN BIDANG KESEHATAN						2.427.905.400,00							294.715.000,00		
1.	1.02.02	PROGRAM PEMENUHAN UPAYA KESEHATAN PERORANGAN DAN UPAYA KESEHATAN MASYARAKAT	<i>Persentase capaian SPM bidang Kesehatan</i>	-			100 %	2.398.725.400,00						-	265.535.000,00		

NO	KODE	URUSAN / BIDANG URUSAN / PROGRAM / KEGIATAN / SUB KEGIATAN	INDIKATOR PROGRAM / KEGIATAN / SUB KEGIATAN	TARGET AKHIR PERIODE RENSTRA OPD	REALISASI CAPAIAN RENJA OPD TAHUN 2022	PRAKIRAAN CAPAIAN TARGET RENJA OPD TAHUN 2023	CAPAIAN KINERJA DAN KERANGKA PENDANAAN						KELOMPOK SASARAN	PRAKIRAAN MAJU RENCANA TAHUN 2025		PERANGKAT DAERAH PENANGGUNG JAWAB	
							TARGET 2024	PAGU INDIKATIF (Rp)	LOKASI	SUMBER DANA	PRIORITAS			TARGET	PAGU INDIKATIF (Rp)		
											NASIONAL	DAERAH					
1	2	3	4	5	6	7	8	9	10	11	12	13	14	15	16	17	
	1.02.02.2.02	Penyediaan Layanan Kesehatan untuk UKM dan UKP Rujukan Tingkat Daerah Kabupaten/Kota	Cakupan pelayanan kesehatan balita sesuai standar (%) Persentase ibu hamil yang mendapatkan pelayanan kesehatan ibu hamil sesuai standar (%) Persentase ODGJ berat yang mendapatkan pelayanan kesehatan jiwa sesuai standar (%) Persentase orang usia 15-59 tahun mendapatkan skrining kesehatan sesuai standar (%) Persentase orang dengan resiko terinfeksi HIV mendapatkan pelayanan deteksi HIV sesuai standar (%) Persentase orang dengan terduga TBC mendapatkan pelayanan TBC sesuai standar (%) Persentase anak usia pendidikan dasar yang mendapatkan pelayanan kesehatan sesuai standar (%) Persentase bayi baru lahir yang mendapatkan pelayanan kesehatan bayi baru lahir sesuai standar (%) Persentase ibu bersalin mendapatkan pelayanan kesehatan ibu bersalin sesuai standar (%) Persentase penderita DM yang mendapatkan pelayanan kesehatan sesuai standar (%) Persentase penderita hipertensi yang mendapatkan pelayanan kesehatan sesuai standar (%) Persentase warga negara usia 60 tahun keatas mendapatkan skrining kesehatan sesuai standar (%)	-			100 % 100 % 100 % 100 % 100 % 100 % 100 % 100 % 100 % 100 % 100 %	2.398.725.400,00			-	1) Pemantauan Kualitas Layanan Pendidikan dan Kesehatan	-	-	265.535.000,00	PUSKESMAS MAHALONA	
	1.02.02.2.02.0001	Pengelolaan Pelayanan Kesehatan Ibu Hamil															
			Jumlah Ibu Hamil yang Mendapatkan Pelayanan Kesehatan Sesuai Standar				167 Orang	19.450.000,00	- Kab. Luwu Timur, Towuti, Mahalona	DAK NON FISIK-BOKKB-BOK	-	1) Pemantauan Kualitas Layanan Pendidikan dan Kesehatan	-			20.000.000,00	PUSKESMAS MAHALONA
	1.02.02.2.02.0002	Pengelolaan Pelayanan Kesehatan Ibu Bersalin															

NO	KODE	URUSAN / BIDANG URUSAN / PROGRAM / KEGIATAN / SUB KEGIATAN	INDIKATOR PROGRAM / KEGIATAN / SUB KEGIATAN	TARGET AKHIR PERIODE RENSTRA OPD	REALISASI CAPAIAN RENJA OPD TAHUN 2022	PRAKIRAAN CAPAIAN TARGET RENJA OPD TAHUN 2023	CAPAIAN KINERJA DAN KERANGKA PENDANAAN						KELOMPOK SASARAN	PRAKIRAAN MAJU RENCANA TAHUN 2025		PERANGKAT DAERAH PENANGGUNG JAWAB
							TARGET 2024	PAGU INDIKATIF (Rp)	LOKASI	SUMBER DANA	PRIORITAS			TARGET	PAGU INDIKATIF (Rp)	
											NASIONAL	DAERAH				
1	2	3	4	5	6	7	8	9	10	11	12	13	14	15	16	17
			<i>Jumlah Ibu Bersalin yang Mendapatkan Pelayanan Kesehatan Sesuai Standar</i>				159 Orang	4.160.000,00	- Kab. Luwu Timur, Towuti, Mahalona	DAK NON FISIK-BOKKB-BOK	-	1) Pemantauan Kualitas Layanan Pendidikan dan Kesehatan	-		5.000.000,00	PUSKESMAS MAHALONA
	1.02.02.2.02.0003	Pengelolaan Pelayanan Kesehatan Bayi Baru Lahir														
			<i>Jumlah Bayi Baru Lahir yang Mendapatkan Pelayanan Kesehatan Sesuai Standar</i>				152 Orang	5.200.000,00	- Kab. Luwu Timur, Towuti, Mahalona	DAK NON FISIK-BOKKB-BOK	-	1) Pemantauan Kualitas Layanan Pendidikan dan Kesehatan	-		8.000.000,00	PUSKESMAS MAHALONA
	1.02.02.2.02.0004	Pengelolaan Pelayanan Kesehatan Balita														
			<i>Jumlah Balita yang Mendapatkan Pelayanan Kesehatan Sesuai Standar</i>				920 Orang	20.620.000,00	- Kab. Luwu Timur, Towuti, Mahalona	DAK NON FISIK-BOKKB-BOK	-	1) Pemantauan Kualitas Layanan Pendidikan dan Kesehatan	-		15.000.000,00	PUSKESMAS MAHALONA
	1.02.02.2.02.0005	Pengelolaan Pelayanan Kesehatan pada Usia Pendidikan Dasar														
			<i>Jumlah Anak Usia Pendidikan Dasar yang Mendapatkan Pelayanan Kesehatan Sesuai Standar</i>				993 Orang	24.310.000,00	- Kab. Luwu Timur, Towuti, Mahalona	DAK NON FISIK-BOKKB-BOK	-	1) Pemantauan Kualitas Layanan Pendidikan dan Kesehatan	-		50.000.000,00	PUSKESMAS MAHALONA
	1.02.02.2.02.0006	Pengelolaan Pelayanan Kesehatan pada Usia Produktif														
			<i>Jumlah Penduduk Usia Produktif yang Mendapatkan Pelayanan Kesehatan Sesuai Standar</i>				4877 Orang	35.180.000,00	- Kab. Luwu Timur, Towuti, Mahalona	PENDAPATAN ASLI DAERAH (PAD), DAK NON FISIK-BOKKB-BOK	-	1) Pemantauan Kualitas Layanan Pendidikan dan Kesehatan	-		25.000.000,00	PUSKESMAS MAHALONA
	1.02.02.2.02.0007	Pengelolaan Pelayanan Kesehatan pada Usia Lanjut														
			<i>Jumlah Penduduk Usia Lanjut yang Mendapatkan Pelayanan Kesehatan Sesuai Standar</i>				351 Orang	28.360.000,00	- Kab. Luwu Timur, Towuti, Mahalona	PENDAPATAN ASLI DAERAH (PAD), DAK NON FISIK-BOKKB-BOK	-	1) Pemantauan Kualitas Layanan Pendidikan dan Kesehatan	-		15.000.000,00	PUSKESMAS MAHALONA
	1.02.02.2.02.0008	Pengelolaan Pelayanan Kesehatan Penderita Hipertensi														

NO	KODE	URUSAN / BIDANG URUSAN / PROGRAM / KEGIATAN / SUB KEGIATAN	INDIKATOR PROGRAM / KEGIATAN / SUB KEGIATAN	TARGET AKHIR PERIODE RENSTRA OPD	REALISASI CAPAIAN RENJA OPD TAHUN 2022	PRAKIRAAN CAPAIAN TARGET RENJA OPD TAHUN 2023	CAPAIAN KINERJA DAN KERANGKA PENDANAAN						KELOMPOK SASARAN	PRAKIRAAN MAJU RENCANA TAHUN 2025		PERANGKAT DAERAH PENANGGUNG JAWAB
							TARGET 2024	PAGU INDIKATIF (Rp)	LOKASI	SUMBER DANA	PRIORITAS			TARGET	PAGU INDIKATIF (Rp)	
											NASIONAL	DAERAH				
1	2	3	4	5	6	7	8	9	10	11	12	13	14	15	16	17
			<i>Jumlah Penderita Hipertensi yang Mendapatkan Pelayanan Kesehatan Sesuai Standar</i>				372 Orang	7.800.000,00	- Kab. Luwu Timur, Towuti, Mahalona	DAK NON FISIK-BOKKB-BOK	-	1) Pemantauan Kualitas Layanan Pendidikan dan Kesehatan	-		1.300.000,00	PUSKESMAS MAHALONA
	1.02.02.2.02.0009	Pengelolaan Pelayanan Kesehatan Penderita Diabetes Melitus														
			<i>Jumlah Penderita Diabetes Melitus yang Mendapatkan Pelayanan Kesehatan Sesuai Standar</i>				10 Orang	7.800.000,00	- Kab. Luwu Timur, Towuti, Mahalona - Kab. Luwu Timur, Towuti, Tole - Kab. Luwu Timur, Towuti, Kalosi - Kab. Luwu Timur, Towuti, Buangin	DAK NON FISIK-BOKKB-BOK	-	1) Pemantauan Kualitas Layanan Pendidikan dan Kesehatan	-		7.800.000,00	PUSKESMAS MAHALONA
	1.02.02.2.02.0010	Pengelolaan Pelayanan Kesehatan Orang dengan Gangguan Jiwa Berat														
			<i>Jumlah Orang yang Mendapatkan Pelayanan Kesehatan Orang dengan Gangguan Jiwa Berat Sesuai Standar</i>				10 Orang	7.800.000,00	- Kab. Luwu Timur, Towuti, Mahalona	DAK NON FISIK-BOKKB-BOK	-	1) Pemantauan Kualitas Layanan Pendidikan dan Kesehatan	-		455.000,00	PUSKESMAS MAHALONA
	1.02.02.2.02.0011	Pengelolaan Pelayanan Kesehatan Orang Terduga Tuberkulosis														
			<i>Jumlah Orang Terduga Menderita Tuberkulosis yang Mendapatkan Pelayanan Sesuai Standar</i>				14 Orang	14.950.000,00	- Kab. Luwu Timur, Semua Kecamatan, Semua Kel/Desa	DAK NON FISIK-BOKKB-BOK	-	1) Pemantauan Kualitas Layanan Pendidikan dan Kesehatan	-		14.950.000,00	PUSKESMAS MAHALONA
	1.02.02.2.02.0012	Pengelolaan Pelayanan Kesehatan Orang dengan Risiko Terinfeksi HIV														
			<i>Jumlah Orang Terduga Menderita HIV yang Mendapatkan Pelayanan Sesuai Standar</i>				167 Orang	9.100.000,00	- Kab. Luwu Timur, Towuti, Mahalona	DAK NON FISIK-BOKKB-BOK	-	1) Pemantauan Kualitas Layanan Pendidikan dan Kesehatan	-		2.000.000,00	PUSKESMAS MAHALONA
	1.02.02.2.02.0015	Pengelolaan Pelayanan Kesehatan Gizi Masyarakat														
			<i>Jumlah Dokumen Hasil Pengelolaan Pelayanan Kesehatan Gizi Masyarakat</i>				1 Dokumen	98.300.000,00	- Kab. Luwu Timur, Semua Kecamatan, Semua Kel/Desa	DAK NON FISIK-BOKKB-BOK	-	1) Pemantauan Kualitas Layanan Pendidikan dan Kesehatan	-		98.300.000,00	PUSKESMAS MAHALONA
	1.02.02.2.02.0016	Pengelolaan Pelayanan Kesehatan Kerja dan Olahraga														

NO	KODE	URUSAN / BIDANG URUSAN / PROGRAM / KEGIATAN / SUB KEGIATAN	INDIKATOR PROGRAM / KEGIATAN / SUB KEGIATAN	TARGET AKHIR PERIODE RENSTRA OPD	REALISASI CAPAIAN RENJA OPD TAHUN 2022	PRAKIRAAN CAPAIAN TARGET RENJA OPD TAHUN 2023	CAPAIAN KINERJA DAN KERANGKA PENDANAAN						KELOMPOK SASARAN	PRAKIRAAN MAJU RENCANA TAHUN 2025		PERANGKAT DAERAH PENANGGUNG JAWAB
							TARGET 2024	PAGU INDIKATIF (Rp)	LOKASI	SUMBER DANA	PRIORITAS			TARGET	PAGU INDIKATIF (Rp)	
											NASIONAL	DAERAH				
1	2	3	4	5	6	7	8	9	10	11	12	13	14	15	16	17
			<i>Jumlah Dokumen Hasil Pengelolaan Pelayanan Kesehatan Kerja dan Olahraga</i>				3 Dokumen	10.530.000,00	- Kab. Luwu Timur, Towuti, Mahalona - Kab. Luwu Timur, Towuti, Tole - Kab. Luwu Timur, Towuti, Libukan Mandiri - Kab. Luwu Timur, Towuti, Kalosi - Kab. Luwu Timur, Towuti, Buangin	DAK NON FISIK-BOKKB-BOK	-	1) Pemantauan Kualitas Layanan Pendidikan dan Kesehatan	-		2.730.000,00	PUSKESMAS MAHALONA
	1.02.02.2.02.0017	Pengelolaan Pelayanan Kesehatan Lingkungan														
			<i>Jumlah Dokumen Hasil Pengelolaan Pelayanan Kesehatan Lingkungan</i>				0 Dokumen	65.996.500,00	- Kab. Luwu Timur, Towuti, Mahalona - Kab. Luwu Timur, Towuti, Tole - Kab. Luwu Timur, Towuti, Libukan Mandiri - Kab. Luwu Timur, Towuti, Kalosi - Kab. Luwu Timur, Towuti, Buangin	DAK NON FISIK-BOKKB-BOK	-	1) Pemantauan Kualitas Layanan Pendidikan dan Kesehatan	-		0,00	PUSKESMAS MAHALONA
	1.02.02.2.02.0018	Pengelolaan Pelayanan Promosi Kesehatan														
			<i>Jumlah Dokumen Hasil Pengelolaan Pelayanan Promosi Kesehatan</i>				0 Dokumen	27.040.000,00	- Kab. Luwu Timur, Towuti, Mahalona - Kab. Luwu Timur, Towuti, Tole - Kab. Luwu Timur, Towuti, Libukan Mandiri - Kab. Luwu Timur, Towuti, Kalosi - Kab. Luwu Timur, Towuti, Buangin	DAK NON FISIK-BOKKB-BOK	-	1) Pemantauan Kualitas Layanan Pendidikan dan Kesehatan	-		0,00	PUSKESMAS MAHALONA
	1.02.02.2.02.0020	Pengelolaan Surveilans Kesehatan														

NO	KODE	URUSAN / BIDANG URUSAN / PROGRAM / KEGIATAN / SUB KEGIATAN	INDIKATOR PROGRAM / KEGIATAN / SUB KEGIATAN	TARGET AKHIR PERIODE RENSTRA OPD	REALISASI CAPAIAN RENJA OPD TAHUN 2022	PRAKIRAAN CAPAIAN TARGET RENJA OPD TAHUN 2023	CAPAIAN KINERJA DAN KERANGKA PENDANAAN						KELOMPOK SASARAN	PRAKIRAAN MAJU RENCANA TAHUN 2025		PERANGKAT DAERAH PENANGGUNG JAWAB
							TARGET 2024	PAGU INDIKATIF (Rp)	LOKASI	SUMBER DANA	PRIORITAS			TARGET	PAGU INDIKATIF (Rp)	
											NASIONAL	DAERAH				
1	2	3	4	5	6	7	8	9	10	11	12	13	14	15	16	17
			<i>Jumlah Dokumen Hasil Pengelolaan Surveilans Kesehatan</i>				0 Dokumen	19.890.000,00	- Kab. Luwu Timur, Towuti, Mahalona - Kab. Luwu Timur, Towuti, Tole - Kab. Luwu Timur, Towuti, Libukan Mandiri - Kab. Luwu Timur, Towuti, Kalosi - Kab. Luwu Timur, Towuti, Buangin	DAK NON FISIK-BOKKB-BOK	-	1) Pemantauan Kualitas Layanan Pendidikan dan Kesehatan	-		0,00	PUSKESMAS MAHALONA
	1.02.02.2.02.0025	Pelayanan Kesehatan Penyakit Menular dan Tidak Menular														
			<i>Jumlah Dokumen Hasil Pelayanan Kesehatan Penyakit Menular dan Tidak Menular</i>				0 Dokumen	37.895.000,00	- Kab. Luwu Timur, Towuti, Mahalona - Kab. Luwu Timur, Towuti, Tole - Kab. Luwu Timur, Towuti, Libukan Mandiri - Kab. Luwu Timur, Towuti, Kalosi - Kab. Luwu Timur, Towuti, Buangin	DAK NON FISIK-BOKKB-BOK	-	1) Pemantauan Kualitas Layanan Pendidikan dan Kesehatan	-		0,00	PUSKESMAS MAHALONA
	1.02.02.2.02.0028	Pengambilan dan Pengiriman Spesimen Penyakit Potensial KLB ke Laboratorium Rujukan/Nasional														
			<i>Jumlah Spesimen Penyakit Potensial Kejadian Luar Biasa (KLB) ke Laboratorium Rujukan/Nasional yang Didistribusikan</i>				0 Paket	17.000.000,00	- Kab. Luwu Timur, Towuti, Mahalona - Kab. Luwu Timur, Towuti, Tole - Kab. Luwu Timur, Towuti, Libukan Mandiri - Kab. Luwu Timur, Towuti, Kalosi - Kab. Luwu Timur, Towuti, Buangin	DAK NON FISIK-BOKKB-BOK	-	1) Pemantauan Kualitas Layanan Pendidikan dan Kesehatan	-		0,00	PUSKESMAS MAHALONA
	1.02.02.2.02.0033	Operasional Pelayanan Puskesmas														
			<i>Jumlah Dokumen Operasional Pelayanan Puskesmas</i>				6 Dokumen	1.924.083.900,00	- Kab. Luwu Timur, Semua Kecamatan, Semua Kel/Desa - Kab. Luwu Timur, Towuti, Semua Kel/Desa - Kab. Luwu Timur, Towuti, Kalosi	PENDAPATAN ASLI DAERAH (PAD), PENDAPATAN DARI BLUD, DAK NON FISIK-BOKKB-BOK	-	1) Pemantauan Kualitas Layanan Pendidikan dan Kesehatan	-		0,00	PUSKESMAS MAHALONA
	1.02.02.2.02.0036	Investigasi Awal Kejadian Tidak Diharapkan (Kejadian Ikutan Pasca Imunisasi dan Pemberian Obat Massal)														

NO	KODE	URUSAN / BIDANG URUSAN / PROGRAM / KEGIATAN / SUB KEGIATAN	INDIKATOR PROGRAM / KEGIATAN / SUB KEGIATAN	TARGET AKHIR PERIODE RENSTRA OPD	REALISASI CAPAIAN RENJA OPD TAHUN 2022	PRAKIRAAN CAPAIAN TARGET RENJA OPD TAHUN 2023	CAPAIAN KINERJA DAN KERANGKA PENDANAAN						KELOMPOK SASARAN	PRAKIRAAN MAJU RENCANA TAHUN 2025		PERANGKAT DAERAH PENANGGUNG JAWAB	
							TARGET 2024	PAGU INDIKATIF (Rp)	LOKASI	SUMBER DANA	PRIORITAS			TARGET	PAGU INDIKATIF (Rp)		
											NASIONAL	DAERAH					
1	2	3	4	5	6	7	8	9	10	11	12	13	14	15	16	17	
			<i>Jumlah Laporan Hasil Investigasi Awal Kejadian Tidak Diharapkan (Kejadian Ikutan Pasca Imunisasi dan Pemberian Obat Massal)</i>				0 Laporan	2.600.000,00	- Kab. Luwu Timur, Towuti, Mahalona - Kab. Luwu Timur, Towuti, Tole - Kab. Luwu Timur, Towuti, Libukan Mandiri - Kab. Luwu Timur, Towuti, Kalosi - Kab. Luwu Timur, Towuti, Buangin	DAK NON FISIK-BOKKB-BOK	-	1) Pemantauan Kualitas Layanan Pendidikan dan Kesehatan	-		0,00	PUSKESMAS MAHALONA	
	1.02.02.2.02.0042	Pengelolaan pelayanan kesehatan Malaria															
			<i>Jumlah orang yang mendapatkan pelayanan kesehatan malaria</i>				0 Orang	10.660.000,00	- Kab. Luwu Timur, Towuti, Mahalona - Kab. Luwu Timur, Towuti, Tole - Kab. Luwu Timur, Towuti, Libukan Mandiri - Kab. Luwu Timur, Towuti, Kalosi - Kab. Luwu Timur, Towuti, Buangin	DAK NON FISIK-BOKKB-BOK	-	1) Pemantauan Kualitas Layanan Pendidikan dan Kesehatan	-		0,00	PUSKESMAS MAHALONA	
2.	1.02.05	PROGRAM PEMBERDAYAAN MASYARAKAT BIDANG KESEHATAN	-	-		-		29.180.000,00						-	29.180.000,00		
	1.02.05.2.03	Pengembangan dan Pelaksanaan Upaya Kesehatan Bersumber Daya Masyarakat (UKBM) Tingkat Daerah Kabupaten/Kota	-	-		-		29.180.000,00			-	1) Pemantauan Kualitas Layanan Pendidikan dan Kesehatan	-	-	29.180.000,00	PUSKESMAS MAHALONA	
	1.02.05.2.03.0001	Bimbingan Teknis dan Supervisi Pengembangan dan Pelaksanaan Upaya Kesehatan Bersumber Daya Masyarakat (UKBM)															
			<i>Jumlah Dokumen Hasil Bimbingan Teknis dan Supervisi Upaya Kesehatan Bersumber Daya Masyarakat (UKBM)</i>				10 Dokumen	29.180.000,00	- Kab. Luwu Timur, Towuti, Mahalona - Kab. Luwu Timur, Towuti, Tole - Kab. Luwu Timur, Towuti, Libukan Mandiri - Kab. Luwu Timur, Towuti, Kalosi - Kab. Luwu Timur, Towuti, Buangin	DAK NON FISIK-BOKKB-BOK	-	1) Pemantauan Kualitas Layanan Pendidikan dan Kesehatan	-		29.180.000,00	PUSKESMAS MAHALONA	
		PUSKESMAS BANTILANG							2.959.774.200,00							3.425.700.000,00	

NO	KODE	URUSAN / BIDANG URUSAN / PROGRAM / KEGIATAN / SUB KEGIATAN	INDIKATOR PROGRAM / KEGIATAN / SUB KEGIATAN	TARGET AKHIR PERIODE RENSTRA OPD	REALISASI CAPAIAN RENJA OPD TAHUN 2022	PRAKIRAAN CAPAIAN TARGET RENJA OPD TAHUN 2023	CAPAIAN KINERJA DAN KERANGKA PENDANAAN					KELOMPOK SASARAN	PRAKIRAAN MAJU RENCANA TAHUN 2025		PERANGKAT DAERAH PENANGGUNG JAWAB	
							TARGET 2024	PAGU INDIKATIF (Rp)	LOKASI	SUMBER DANA	PRIORITAS		TARGET	PAGU INDIKATIF (Rp)		
											NASIONAL					DAERAH
1	2	3	4	5	6	7	8	9	10	11	12	13	14	15	16	17
	1	URUSAN PEMERINTAHAN WAJIB YANG BERKAITAN DENGAN PELAYANAN DASAR						2.959.774.200,00							3.425.700.000,00	
	1.02	URUSAN PEMERINTAHAN BIDANG KESEHATAN						2.959.774.200,00							3.425.700.000,00	
1.	1.02.02	PROGRAM PEMENUHAN UPAYA KESEHATAN PERORANGAN DAN UPAYA KESEHATAN MASYARAKAT	-	-			-	2.948.774.200,00						-	3.413.700.000,00	
	1.02.02.2.01	Penyediaan Fasilitas Pelayanan Kesehatan untuk UKM dan UKP Kewenangan Daerah Kabupaten/Kota	-	-			-	5.388.000,00			-	5. Pembangunan manusia 1) Pemantapan Kualitas Layanan Pendidikan dan Kesehatan	-	-	5.500.000,00	PUSKESMAS BANTILANG
	1.02.02.2.01.0020	Pemeliharaan Rutin dan Berkala Alat Kesehatan/Alat Penunjang Medik Fasilitas Pelayanan Kesehatan														
			Jumlah Alat Kesehatan/Alat Penunjang Medik Fasilitas Layanan Kesehatan yang Terpelihara Sesuai Standar				15 Unit	5.388.000,00	- Kab. Luwu Timur, Towuti, Loeha - Kab. Luwu Timur, Towuti, Tokalimbo - Kab. Luwu Timur, Towuti, Bantilang - Kab. Luwu Timur, Towuti, Masiku - Kab. Luwu Timur, Towuti, Rante Angin	DAK NON FISIK-BOKKB-BOK	-	5. Pembangunan manusia 1) Pemantapan Kualitas Layanan Pendidikan dan Kesehatan	-		5.500.000,00	PUSKESMAS BANTILANG

NO	KODE	URUSAN / BIDANG URUSAN / PROGRAM / KEGIATAN / SUB KEGIATAN	INDIKATOR PROGRAM / KEGIATAN / SUB KEGIATAN	TARGET AKHIR PERIODE RENSTRA OPD	REALISASI CAPAIAN RENJA OPD TAHUN 2022	PRAKIRAAN CAPAIAN TARGET RENJA OPD TAHUN 2023	CAPAIAN KINERJA DAN KERANGKA PENDANAAN						KELOMPOK SASARAN	PRAKIRAAN MAJU RENCANA TAHUN 2025		PERANGKAT DAERAH PENANGGUNG JAWAB
							TARGET 2024	PAGU INDIKATIF (Rp)	LOKASI	SUMBER DANA	PRIORITAS			TARGET	PAGU INDIKATIF (Rp)	
											NASIONAL	DAERAH				
1	2	3	4	5	6	7	8	9	10	11	12	13	14	15	16	17
			<i>Jumlah Ibu Hamil yang Mendapatkan Pelayanan Kesehatan Sesuai Standar</i>				231 Orang	151.595.000,00	- Kab. Luwu Timur, Towuti, Loeha - Kab. Luwu Timur, Towuti, Tokalimbo - Kab. Luwu Timur, Towuti, Bantilang - Kab. Luwu Timur, Towuti, Masiku - Kab. Luwu Timur, Towuti, Rante Angin	DAK NON FISIK-BOKKB-BOK	-	5. Pemanfaatan manusia 1) Pemantapan Kualitas Layanan Pendidikan dan Kesehatan	-		152.000.000,00	PUSKESMAS BANTILANG
	1.02.02.2.02.0004	Pengelolaan Pelayanan Kesehatan Balita														
			<i>Jumlah Balita yang Mendapatkan Pelayanan Kesehatan Sesuai Standar</i>				551 Orang	11.895.000,00	- Kab. Luwu Timur, Towuti, Loeha - Kab. Luwu Timur, Towuti, Tokalimbo - Kab. Luwu Timur, Towuti, Bantilang - Kab. Luwu Timur, Towuti, Masiku - Kab. Luwu Timur, Towuti, Rante Angin	DAK NON FISIK-BOKKB-BOK	-	5. Pemanfaatan manusia 1) Pemantapan Kualitas Layanan Pendidikan dan Kesehatan	-		12.000.000,00	PUSKESMAS BANTILANG
	1.02.02.2.02.0005	Pengelolaan Pelayanan Kesehatan pada Usia Pendidikan Dasar														
			<i>Jumlah Anak Usia Pendidikan Dasar yang Mendapatkan Pelayanan Kesehatan Sesuai Standar</i>				884 Orang	17.160.000,00	- Kab. Luwu Timur, Towuti, Loeha - Kab. Luwu Timur, Towuti, Tokalimbo - Kab. Luwu Timur, Towuti, Bantilang - Kab. Luwu Timur, Towuti, Masiku - Kab. Luwu Timur, Towuti, Rante Angin	DAK NON FISIK-BOKKB-BOK	-	5. Pemanfaatan manusia 1) Pemantapan Kualitas Layanan Pendidikan dan Kesehatan	-		18.000.000,00	PUSKESMAS BANTILANG
	1.02.02.2.02.0006	Pengelolaan Pelayanan Kesehatan pada Usia Produktif														

NO	KODE	URUSAN / BIDANG URUSAN / PROGRAM / KEGIATAN / SUB KEGIATAN	INDIKATOR PROGRAM / KEGIATAN / SUB KEGIATAN	TARGET AKHIR PERIODE RENSTRA OPD	REALISASI CAPAIAN RENJA OPD TAHUN 2022	PRAKIRAAN CAPAIAN TARGET RENJA OPD TAHUN 2023	CAPAIAN KINERJA DAN KERANGKA PENDANAAN						KELOMPOK SASARAN	PRAKIRAAN MAJU RENCANA TAHUN 2025		PERANGKAT DAERAH PENANGGUNG JAWAB
							TARGET 2024	PAGU INDIKATIF (Rp)	LOKASI	SUMBER DANA	PRIORITAS			TARGET	PAGU INDIKATIF (Rp)	
											NASIONAL	DAERAH				
1	2	3	4	5	6	7	8	9	10	11	12	13	14	15	16	17
			<i>Jumlah Penduduk Usia Produktif yang Mendapatkan Pelayanan Kesehatan Sesuai Standar</i>				27648 Orang	28.665.000,00	- Kab. Luwu Timur, Towuti, Loeha - Kab. Luwu Timur, Towuti, Tokalimbo - Kab. Luwu Timur, Towuti, Bantilang - Kab. Luwu Timur, Towuti, Masiku - Kab. Luwu Timur, Towuti, Rante Angin	DAK NON FISIK-BOKKB-BOK	-	5. Pembangunan manusia 1) Pemantapan Kualitas Layanan Pendidikan dan Kesehatan	-		30.000.000,00	PUSKESMAS BANTILANG
	1.02.02.2.02.0007	Pengelolaan Pelayanan Kesehatan pada Usia Lanjut														
			<i>Jumlah Penduduk Usia Lanjut yang Mendapatkan Pelayanan Kesehatan Sesuai Standar</i>				3404 Orang	36.400.000,00	- Kab. Luwu Timur, Towuti, Loeha - Kab. Luwu Timur, Towuti, Tokalimbo - Kab. Luwu Timur, Towuti, Bantilang - Kab. Luwu Timur, Towuti, Masiku - Kab. Luwu Timur, Towuti, Rante Angin	DAK NON FISIK-BOKKB-BOK	-	5. Pembangunan manusia 1) Pemantapan Kualitas Layanan Pendidikan dan Kesehatan	-		37.000.000,00	PUSKESMAS BANTILANG
	1.02.02.2.02.0010	Pengelolaan Pelayanan Kesehatan Orang dengan Gangguan Jiwa Berat														
			<i>Jumlah Orang yang Mendapatkan Pelayanan Kesehatan Orang dengan Gangguan Jiwa Berat Sesuai Standar</i>				44 Orang	1.300.000,00	- Kab. Luwu Timur, Towuti, Loeha - Kab. Luwu Timur, Towuti, Tokalimbo - Kab. Luwu Timur, Towuti, Bantilang - Kab. Luwu Timur, Towuti, Masiku - Kab. Luwu Timur, Towuti, Rante Angin	DAK NON FISIK-BOKKB-BOK	-	5. Pembangunan manusia 1) Pemantapan Kualitas Layanan Pendidikan dan Kesehatan	-		2.000.000,00	PUSKESMAS BANTILANG
	1.02.02.2.02.0011	Pengelolaan Pelayanan Kesehatan Orang Terduga Tuberkulosis														

NO	KODE	URUSAN / BIDANG URUSAN / PROGRAM / KEGIATAN / SUB KEGIATAN	INDIKATOR PROGRAM / KEGIATAN / SUB KEGIATAN	TARGET AKHIR PERIODE RENSTRA OPD	REALISASI CAPAIAN RENJA OPD TAHUN 2022	PRAKIRAAN CAPAIAN TARGET RENJA OPD TAHUN 2023	CAPAIAN KINERJA DAN KERANGKA PENDANAAN						KELOMPOK SASARAN	PRAKIRAAN MAJU RENCANA TAHUN 2025		PERANGKAT DAERAH PENANGGUNG JAWAB
							TARGET 2024	PAGU INDIKATIF (Rp)	LOKASI	SUMBER DANA	PRIORITAS			TARGET	PAGU INDIKATIF (Rp)	
											NASIONAL	DAERAH				
1	2	3	4	5	6	7	8	9	10	11	12	13	14	15	16	17
			<i>Jumlah Orang Terduga Menderita Tuberkulosis yang Mendapatkan Pelayanan Sesuai Standar</i>				59 Orang	6.370.000,00	- Kab. Luwu Timur, Towuti, Loeha - Kab. Luwu Timur, Towuti, Tokalimbo - Kab. Luwu Timur, Towuti, Bantilang - Kab. Luwu Timur, Towuti, Masiku - Kab. Luwu Timur, Towuti, Rante Angin	DAK NON FISIK-BOKKB-BOK	-	1) Pemantauan Kualitas Layanan Pendidikan dan Kesehatan	-		7.000.000,00	PUSKESMAS BANTILANG
	1.02.02.2.02.0012	Pengelolaan Pelayanan Kesehatan Orang dengan Risiko Terinfeksi HIV														
			<i>Jumlah Orang Terduga Menderita HIV yang Mendapatkan Pelayanan Sesuai Standar</i>				86 Orang	12.350.000,00	- Kab. Luwu Timur, Towuti, Loeha - Kab. Luwu Timur, Towuti, Tokalimbo - Kab. Luwu Timur, Towuti, Bantilang - Kab. Luwu Timur, Towuti, Masiku - Kab. Luwu Timur, Towuti, Rante Angin	DAK NON FISIK-BOKKB-BOK	-	5. Pembangunan manusia 1) Pemantauan Kualitas Layanan Pendidikan dan Kesehatan	-		13.000.000,00	PUSKESMAS BANTILANG
	1.02.02.2.02.0015	Pengelolaan Pelayanan Kesehatan Gizi Masyarakat														
			<i>Jumlah Dokumen Hasil Pengelolaan Pelayanan Kesehatan Gizi Masyarakat</i>				1 Dokumen	94.150.000,00	- Kab. Luwu Timur, Towuti, Loeha - Kab. Luwu Timur, Towuti, Tokalimbo - Kab. Luwu Timur, Towuti, Bantilang - Kab. Luwu Timur, Towuti, Masiku - Kab. Luwu Timur, Towuti, Rante Angin	DAK NON FISIK-BOKKB-BOK	-	5. Pembangunan manusia 1) Pemantauan Kualitas Layanan Pendidikan dan Kesehatan	-		95.000.000,00	PUSKESMAS BANTILANG
	1.02.02.2.02.0016	Pengelolaan Pelayanan Kesehatan Kerja dan Olahraga														

NO	KODE	URUSAN / BIDANG URUSAN / PROGRAM / KEGIATAN / SUB KEGIATAN	INDIKATOR PROGRAM / KEGIATAN / SUB KEGIATAN	TARGET AKHIR PERIODE RENSTRA OPD	REALISASI CAPAIAN RENJA OPD TAHUN 2022	PRAKIRAAN CAPAIAN TARGET RENJA OPD TAHUN 2023	CAPAIAN KINERJA DAN KERANGKA PENDANAAN						KELOMPOK SASARAN	PRAKIRAAN MAJU RENCANA TAHUN 2025		PERANGKAT DAERAH PENANGGUNG JAWAB
							TARGET 2024	PAGU INDIKATIF (Rp)	LOKASI	SUMBER DANA	PRIORITAS			TARGET	PAGU INDIKATIF (Rp)	
											NASIONAL	DAERAH				
1	2	3	4	5	6	7	8	9	10	11	12	13	14	15	16	17
			<i>Jumlah Dokumen Hasil Pengelolaan Pelayanan Kesehatan Kerja dan Olahraga</i>				1 Dokumen	9.490.000,00	- Kab. Luwu Timur, Towuti, Loeha - Kab. Luwu Timur, Towuti, Tokalimbo - Kab. Luwu Timur, Towuti, Bantilang - Kab. Luwu Timur, Towuti, Masiku - Kab. Luwu Timur, Towuti, Rante Angin	DAK NON FISIK-BOKKB-BOK	-	5. Pembangunan manusia 1) Pemantapan Kualitas Layanan Pendidikan dan Kesehatan	-		10.000.000,00	PUSKESMAS BANTILANG
	1.02.02.2.02.0017	Pengelolaan Pelayanan Kesehatan Lingkungan														
			<i>Jumlah Dokumen Hasil Pengelolaan Pelayanan Kesehatan Lingkungan</i>				1 Dokumen	24.505.000,00	- Kab. Luwu Timur, Towuti, Loeha - Kab. Luwu Timur, Towuti, Tokalimbo - Kab. Luwu Timur, Towuti, Bantilang - Kab. Luwu Timur, Towuti, Masiku - Kab. Luwu Timur, Towuti, Rante Angin	DAK NON FISIK-BOKKB-BOK	-	5. Pembangunan manusia 1) Pemantapan Kualitas Layanan Pendidikan dan Kesehatan	-		25.000.000,00	PUSKESMAS BANTILANG
	1.02.02.2.02.0018	Pengelolaan Pelayanan Promosi Kesehatan														
			<i>Jumlah Dokumen Hasil Pengelolaan Pelayanan Promosi Kesehatan</i>				1 Dokumen	60.350.000,00	- Kab. Luwu Timur, Towuti, Loeha - Kab. Luwu Timur, Towuti, Tokalimbo - Kab. Luwu Timur, Towuti, Bantilang - Kab. Luwu Timur, Towuti, Masiku - Kab. Luwu Timur, Towuti, Rante Angin	DAK NON FISIK-BOKKB-BOK	-	5. Pembangunan manusia 1) Pemantapan Kualitas Layanan Pendidikan dan Kesehatan	-		62.000.000,00	PUSKESMAS BANTILANG
	1.02.02.2.02.0020	Pengelolaan Surveilans Kesehatan														

NO	KODE	URUSAN / BIDANG URUSAN / PROGRAM / KEGIATAN / SUB KEGIATAN	INDIKATOR PROGRAM / KEGIATAN / SUB KEGIATAN	TARGET AKHIR PERIODE RENSTRA OPD	REALISASI CAPAIAN RENJA OPD TAHUN 2022	PRAKIRAAN CAPAIAN TARGET RENJA OPD TAHUN 2023	CAPAIAN KINERJA DAN KERANGKA PENDANAAN						KELOMPOK SASARAN	PRAKIRAAN MAJU RENCANA TAHUN 2025		PERANGKAT DAERAH PENANGGUNG JAWAB
							TARGET 2024	PAGU INDIKATIF (Rp)	LOKASI	SUMBER DANA	PRIORITAS			TARGET	PAGU INDIKATIF (Rp)	
											NASIONAL	DAERAH				
1	2	3	4	5	6	7	8	9	10	11	12	13	14	15	16	17
			<i>Jumlah Dokumen Hasil Pengelolaan Surveilans Kesehatan</i>				1 Dokumen	9.945.000,00	- Kab. Luwu Timur, Towuti, Loeha - Kab. Luwu Timur, Towuti, Tokalimbo - Kab. Luwu Timur, Towuti, Bantilang - Kab. Luwu Timur, Towuti, Masiku - Kab. Luwu Timur, Towuti, Rante Angin	DAK NON FISIK-BOKKB-BOK	-	5. Pemanfaatan manusia 1) Pemantapan Kualitas Layanan Pendidikan dan Kesehatan	-		12.000.000,00	PUSKESMAS BANTILANG
	1.02.02.2.02.0022	Pengelolaan Pelayanan Kesehatan Jiwa dan NAPZA														
			<i>Jumlah Penyalahguna NAPZA yang Mendapatkan Pelayanan Kesehatan</i>				1 Orang	520.000,00	- Kab. Luwu Timur, Towuti, Loeha - Kab. Luwu Timur, Towuti, Tokalimbo - Kab. Luwu Timur, Towuti, Bantilang - Kab. Luwu Timur, Towuti, Masiku - Kab. Luwu Timur, Towuti, Rante Angin	DAK NON FISIK-BOKKB-BOK	-	5. Pemanfaatan manusia 1) Pemantapan Kualitas Layanan Pendidikan dan Kesehatan	-		1.000.000,00	PUSKESMAS BANTILANG
	1.02.02.2.02.0025	Pelayanan Kesehatan Penyakit Menular dan Tidak Menular														
			<i>Jumlah Dokumen Hasil Pelayanan Kesehatan Penyakit Menular dan Tidak Menular</i>				1 Dokumen	118.300.000,00	- Kab. Luwu Timur, Towuti, Loeha - Kab. Luwu Timur, Towuti, Tokalimbo - Kab. Luwu Timur, Towuti, Bantilang - Kab. Luwu Timur, Towuti, Masiku - Kab. Luwu Timur, Towuti, Rante Angin	DAK NON FISIK-BOKKB-BOK	-	5. Pemanfaatan manusia 1) Pemantapan Kualitas Layanan Pendidikan dan Kesehatan	-		120.000.000,00	PUSKESMAS BANTILANG
	1.02.02.2.02.0028	Pengambilan dan Pengiriman Spesimen Penyakit Potensial KLB ke Laboratorium Rujukan/Nasional														

NO	KODE	URUSAN / BIDANG URUSAN / PROGRAM / KEGIATAN / SUB KEGIATAN	INDIKATOR PROGRAM / KEGIATAN / SUB KEGIATAN	TARGET AKHIR PERIODE RENSTRA OPD	REALISASI CAPAIAN RENJA OPD TAHUN 2022	PRAKIRAAN CAPAIAN TARGET RENJA OPD TAHUN 2023	CAPAIAN KINERJA DAN KERANGKA PENDANAAN						KELOMPOK SASARAN	PRAKIRAAN MAJU RENCANA TAHUN 2025		PERANGKAT DAERAH PENANGGUNG JAWAB
							TARGET 2024	PAGU INDIKATIF (Rp)	LOKASI	SUMBER DANA	PRIORITAS			TARGET	PAGU INDIKATIF (Rp)	
											NASIONAL	DAERAH				
1	2	3	4	5	6	7	8	9	10	11	12	13	14	15	16	17
			<i>Jumlah Spesimen Penyakit Potensial Kejadian Luar Biasa (KLB) ke Laboratorium Rujukan/Nasional yang Didistribusikan</i>				12 Paket	4.800.000,00	- Kab. Luwu Timur, Towuti, Loeha - Kab. Luwu Timur, Towuti, Tokalimbo - Kab. Luwu Timur, Towuti, Bantilang - Kab. Luwu Timur, Towuti, Masiku - Kab. Luwu Timur, Towuti, Rante Angin	DAK NON FISIK- BOKKB-BOK	-	5. Peman- gunan manusia 1) Pemanta- pan Kualitas Layanan Pendidikan dan Kesehatan	-		5.000.000,00	PUSKESMAS BANTILANG
	1.02.02.2.02.0033	Operasional Pelayanan Puskesmas														
			<i>Jumlah Dokumen Operasional Pelayanan Puskesmas</i>				1 Dokumen	2.349.026.200,00	- Kab. Luwu Timur, Towuti, Loeha - Kab. Luwu Timur, Towuti, Tokalimbo - Kab. Luwu Timur, Towuti, Bantilang - Kab. Luwu Timur, Towuti, Masiku - Kab. Luwu Timur, Towuti, Rante Angin	PENDAPATAN ASLI DAERAH (PAD), PENDAPATAN DARI BLUD, DAK NON FISIK- BOKKB-BOK	-	5. Peman- gunan manusia 1) Pemanta- pan Kualitas Layanan Pendidikan dan Kesehatan	-		2.800.000.000,00	PUSKESMAS BANTILANG
	1.02.02.2.02.0036	Investigasi Awal Kejadian Tidak Diharapkan (Kejadian Ikutan Pasca Imunisasi dan Pemberian Obat Massal)														
			<i>Jumlah Laporan Hasil Investigasi Awal Kejadian Tidak Diharapkan (Kejadian Ikutan Pasca Imunisasi dan Pemberian Obat Massal)</i>				5 Laporan	975.000,00	- Kab. Luwu Timur, Towuti, Loeha - Kab. Luwu Timur, Towuti, Tokalimbo - Kab. Luwu Timur, Towuti, Bantilang - Kab. Luwu Timur, Towuti, Masiku - Kab. Luwu Timur, Towuti, Rante Angin	DAK NON FISIK- BOKKB-BOK	-	5. Peman- gunan manusia 1) Pemanta- pan Kualitas Layanan Pendidikan dan Kesehatan	-		1.200.000,00	PUSKESMAS BANTILANG
	1.02.02.2.02.0042	Pengelolaan pelayanan kesehatan Malaria														

NO	KODE	URUSAN / BIDANG URUSAN / PROGRAM / KEGIATAN / SUB KEGIATAN	INDIKATOR PROGRAM / KEGIATAN / SUB KEGIATAN	TARGET AKHIR PERIODE RENSTRA OPD	REALISASI CAPAIAN RENJA OPD TAHUN 2022	PRAKIRAAN CAPAIAN TARGET RENJA OPD TAHUN 2023	CAPAIAN KINERJA DAN KERANGKA PENDANAAN						KELOMPOK SASARAN	PRAKIRAAN MAJU RENCANA TAHUN 2025		PERANGKAT DAERAH PENANGGUNG JAWAB
							TARGET 2024	PAGU INDIKATIF (Rp)	LOKASI	SUMBER DANA	PRIORITAS			TARGET	PAGU INDIKATIF (Rp)	
											NASIONAL	DAERAH				
1	2	3	4	5	6	7	8	9	10	11	12	13	14	15	16	17
			<i>Jumlah orang yang mendapatkan pelayanan kesehatan malaria</i>				5 Orang	5.590.000,00	- Kab. Luwu Timur, Towuti, Loeha - Kab. Luwu Timur, Towuti, Tokalimbo - Kab. Luwu Timur, Towuti, Bantilang - Kab. Luwu Timur, Towuti, Masiku - Kab. Luwu Timur, Towuti, Rante Angin	DAK NON FISIK-BOKKB-BOK	-	5. Pembangunan manusia 1) Pemantapan Kualitas Layanan Pendidikan dan Kesehatan	-		6.000.000,00	PUSKESMAS BANTILANG
2.	1.02.05	PROGRAM PEMBERDAYAAN MASYARAKAT BIDANG KESEHATAN	-	-			-	11.000.000,00						-	12.000.000,00	
	1.02.05.2.03	Pengembangan dan Pelaksanaan Upaya Kesehatan Bersumber Daya Masyarakat (UKBM) Tingkat Daerah Kabupaten/Kota	-	-			-	11.000.000,00			-	5. Pembangunan manusia 1) Pemantapan Kualitas Layanan Pendidikan dan Kesehatan	-	-	12.000.000,00	PUSKESMAS BANTILANG
	1.02.05.2.03.0001	Bimbingan Teknis dan Supervisi Pengembangan dan Pelaksanaan Upaya Kesehatan Bersumber Daya Masyarakat (UKBM)														
			<i>Jumlah Dokumen Hasil Bimbingan Teknis dan Supervisi Upaya Kesehatan Bersumber Daya Masyarakat (UKBM)</i>				1 Dokumen	11.000.000,00	- Kab. Luwu Timur, Towuti, Loeha - Kab. Luwu Timur, Towuti, Tokalimbo - Kab. Luwu Timur, Towuti, Bantilang - Kab. Luwu Timur, Towuti, Masiku - Kab. Luwu Timur, Towuti, Rante Angin	DAK NON FISIK-BOKKB-BOK	-	5. Pembangunan manusia 1) Pemantapan Kualitas Layanan Pendidikan dan Kesehatan	-		12.000.000,00	PUSKESMAS BANTILANG
		PUSKESMAS BONEPUTE							2.709.169.000,00							0,00
	1	URUSAN PEMERINTAHAN WAJIB YANG BERKAITAN DENGAN PELAYANAN DASAR						2.709.169.000,00							0,00	
	1.02	URUSAN PEMERINTAHAN BIDANG KESEHATAN						2.709.169.000,00							0,00	
1.	1.02.02	PROGRAM PEMENUHAN UPAYA KESEHATAN PERORANGAN DAN UPAYA KESEHATAN MASYARAKAT	-	-			-	2.692.969.000,00						-	0,00	

NO	KODE	URUSAN / BIDANG URUSAN / PROGRAM / KEGIATAN / SUB KEGIATAN	INDIKATOR PROGRAM / KEGIATAN / SUB KEGIATAN	TARGET AKHIR PERIODE RENSTRA OPD	REALISASI CAPAIAN RENJA OPD TAHUN 2022	PRAKIRAAN CAPAIAN TARGET RENJA OPD TAHUN 2023	CAPAIAN KINERJA DAN KERANGKA PENDANAAN						KELOMPOK SASARAN	PRAKIRAAN MAJU RENCANA TAHUN 2025		PERANGKAT DAERAH PENANGGUNG JAWAB
							TARGET 2024	PAGU INDIKATIF (Rp)	LOKASI	SUMBER DANA	PRIORITAS			TARGET	PAGU INDIKATIF (Rp)	
											NASIONAL	DAERAH				
1	2	3	4	5	6	7	8	9	10	11	12	13	14	15	16	17
	1.02.02.2.01	Penyediaan Fasilitas Pelayanan Kesehatan untuk UKM dan UKP Kewenangan Daerah Kabupaten/Kota	-	-			-	5.240.000,00			-	5. Peman- gunan manusia 1) Pemanta- pan Kualitas Layanan Pendidikan dan Kesehatan	-	-	0,00	PUSKESMAS BONEPUTE
	1.02.02.2.01.0015	Pengadaan dan Pemeliharaan Alat Kalibrasi														
			<i>Jumlah Penyediaan dan Pemeliharaan Alat Uji dan Kalibrasi Pada Unit Pemeliharaan Fasilitas Kesehatan Regional/Regional Maintenance Center</i>				0 Unit	5.240.000,00	- Kab. Luwu Timur, Semua Kecamatan, Semua Kel/Desa	DAK NON FISIK-BOKKB-BOK	-	5. Peman- gunan manusia 1) Pemanta- pan Kualitas Layanan Pendidikan dan Kesehatan	-		0,00	PUSKESMAS BONEPUTE
	1.02.02.2.02	Penyediaan Layanan Kesehatan untuk UKM dan UKP Rujukan Tingkat Daerah Kabupaten/Kota	-	-			-	2.687.729.000,00			-	1) Pemanta- pan Kualitas Layanan Pendidikan dan Kesehatan	-	-	0,00	PUSKESMAS BONEPUTE
	1.02.02.2.02.0001	Pengelolaan Pelayanan Kesehatan Ibu Hamil														
			<i>Jumlah Ibu Hamil yang Mendapatkan Pelayanan Kesehatan Sesuai Standar</i>				250 Orang	102.115.000,00	- Kab. Luwu Timur, Burau, Semua Kel/Desa	DAK NON FISIK-BOKKB-BOK	-	1) Pemanta- pan Kualitas Layanan Pendidikan dan Kesehatan	-		0,00	PUSKESMAS BONEPUTE
	1.02.02.2.02.0004	Pengelolaan Pelayanan Kesehatan Balita														
			<i>Jumlah Balita yang Mendapatkan Pelayanan Kesehatan Sesuai Standar</i>				250 Orang	49.660.000,00	- Kab. Luwu Timur, Burau, Semua Kel/Desa	DAK NON FISIK-BOKKB-BOK	-	5. Peman- gunan manusia 1) Pemanta- pan Kualitas Layanan Pendidikan dan Kesehatan	-		0,00	PUSKESMAS BONEPUTE
	1.02.02.2.02.0005	Pengelolaan Pelayanan Kesehatan pada Usia Pendidikan Dasar														

NO	KODE	URUSAN / BIDANG URUSAN / PROGRAM / KEGIATAN / SUB KEGIATAN	INDIKATOR PROGRAM / KEGIATAN / SUB KEGIATAN	TARGET AKHIR PERIODE RENSTRA OPD	REALISASI CAPAIAN RENJA OPD TAHUN 2022	PRAKIRAAN CAPAIAN TARGET RENJA OPD TAHUN 2023	CAPAIAN KINERJA DAN KERANGKA PENDANAAN						KELOMPOK SASARAN	PRAKIRAAN MAJU RENCANA TAHUN 2025		PERANGKAT DAERAH PENANGGUNG JAWAB
							TARGET 2024	PAGU INDIKATIF (Rp)	LOKASI	SUMBER DANA	PRIORITAS			TARGET	PAGU INDIKATIF (Rp)	
											NASIONAL	DAERAH				
1	2	3	4	5	6	7	8	9	10	11	12	13	14	15	16	17
			<i>Jumlah Anak Usia Pendidikan Dasar yang Mendapatkan Pelayanan Kesehatan Sesuai Standar</i>				220 Orang	42.185.000,00	- Kab. Luwu Timur, Burau, Semua Kel/Desa	DAK NON FISIK-BOKKB-BOK	-	5. Pembangunan manusia 1) Pemantapan Kualitas Layanan Pendidikan dan Kesehatan	-		0,00	PUSKESMAS BONEPUTE
	1.02.02.2.02.0006	Pengelolaan Pelayanan Kesehatan pada Usia Produktif														
			<i>Jumlah Penduduk Usia Produktif yang Mendapatkan Pelayanan Kesehatan Sesuai Standar</i>				110 Orang	20.280.000,00	- Kab. Luwu Timur, Burau, Semua Kel/Desa	DAK NON FISIK-BOKKB-BOK	-	5. Pembangunan manusia 1) Pemantapan Kualitas Layanan Pendidikan dan Kesehatan	-		0,00	PUSKESMAS BONEPUTE
	1.02.02.2.02.0007	Pengelolaan Pelayanan Kesehatan pada Usia Lanjut														
			<i>Jumlah Penduduk Usia Lanjut yang Mendapatkan Pelayanan Kesehatan Sesuai Standar</i>				100 Orang	18.760.000,00	- Kab. Luwu Timur, Angkona, Semua Kel/Desa	DAK NON FISIK-BOKKB-BOK	-	5. Pembangunan manusia 1) Pemantapan Kualitas Layanan Pendidikan dan Kesehatan	-		0,00	PUSKESMAS BONEPUTE
	1.02.02.2.02.0010	Pengelolaan Pelayanan Kesehatan Orang dengan Gangguan Jiwa Berat														
			<i>Jumlah Orang yang Mendapatkan Pelayanan Kesehatan Orang dengan Gangguan Jiwa Berat Sesuai Standar</i>				10 Orang	18.720.000,00	- Kab. Luwu Timur, Burau, Semua Kel/Desa	DAK NON FISIK-BOKKB-BOK	-	5. Pembangunan manusia 1) Pemantapan Kualitas Layanan Pendidikan dan Kesehatan	-		0,00	PUSKESMAS BONEPUTE
	1.02.02.2.02.0011	Pengelolaan Pelayanan Kesehatan Orang Terduga Tuberkulosis														
			<i>Jumlah Orang Terduga Menderita Tuberkulosis yang Mendapatkan Pelayanan Sesuai Standar</i>				0 Orang	18.620.000,00	- Kab. Luwu Timur, Burau, Semua Kel/Desa	DAK NON FISIK-BOKKB-BOK	-	5. Pembangunan manusia 1) Pemantapan Kualitas Layanan Pendidikan dan Kesehatan	-		0,00	PUSKESMAS BONEPUTE
	1.02.02.2.02.0012	Pengelolaan Pelayanan Kesehatan Orang dengan Risiko Terinfeksi HIV														

NO	KODE	URUSAN / BIDANG URUSAN / PROGRAM / KEGIATAN / SUB KEGIATAN	INDIKATOR PROGRAM / KEGIATAN / SUB KEGIATAN	TARGET AKHIR PERIODE RENSTRA OPD	REALISASI CAPAIAN RENJA OPD TAHUN 2022	PRAKIRAAN CAPAIAN TARGET RENJA OPD TAHUN 2023	CAPAIAN KINERJA DAN KERANGKA PENDANAAN						KELOMPOK SASARAN	PRAKIRAAN MAJU RENCANA TAHUN 2025		PERANGKAT DAERAH PENANGGUNG JAWAB
							TARGET 2024	PAGU INDIKATIF (Rp)	LOKASI	SUMBER DANA	PRIORITAS			TARGET	PAGU INDIKATIF (Rp)	
											NASIONAL	DAERAH				
1	2	3	4	5	6	7	8	9	10	11	12	13	14	15	16	17
			<i>Jumlah Orang Terduga Menderita HIV yang Mendapatkan Pelayanan Sesuai Standar</i>				10 Orang	9.620.000,00	- Kab. Luwu Timur, Burau, Semua Kel/Desa	DAK NON FISIK-BOKKB-BOK	-	5. Pembangunan manusia 1) Pemantapan Kualitas Layanan Pendidikan dan Kesehatan	-		0,00	PUSKESMAS BONEPUTE
	1.02.02.2.02.0015	Pengelolaan Pelayanan Kesehatan Gizi Masyarakat														
			<i>Jumlah Dokumen Hasil Pengelolaan Pelayanan Kesehatan Gizi Masyarakat</i>				1 Dokumen	99.990.000,00	- Kab. Luwu Timur, Semua Kecamatan, Semua Kel/Desa	DAK NON FISIK-BOKKB-BOK	-	5. Pembangunan manusia 1) Pemantapan Kualitas Layanan Pendidikan dan Kesehatan	-		0,00	PUSKESMAS BONEPUTE
	1.02.02.2.02.0016	Pengelolaan Pelayanan Kesehatan Kerja dan Olahraga														
			<i>Jumlah Dokumen Hasil Pengelolaan Pelayanan Kesehatan Kerja dan Olahraga</i>				1 Dokumen	1.040.000,00	- Kab. Luwu Timur, Semua Kecamatan, Semua Kel/Desa	DAK NON FISIK-BOKKB-BOK	-	5. Pembangunan manusia 1) Pemantapan Kualitas Layanan Pendidikan dan Kesehatan	-		0,00	PUSKESMAS BONEPUTE
	1.02.02.2.02.0017	Pengelolaan Pelayanan Kesehatan Lingkungan														
			<i>Jumlah Dokumen Hasil Pengelolaan Pelayanan Kesehatan Lingkungan</i>				1 Dokumen	35.620.000,00	- Kab. Luwu Timur, Semua Kecamatan, Semua Kel/Desa	DAK NON FISIK-BOKKB-BOK	-	5. Pembangunan manusia 1) Pemantapan Kualitas Layanan Pendidikan dan Kesehatan	-		0,00	PUSKESMAS BONEPUTE
	1.02.02.2.02.0018	Pengelolaan Pelayanan Promosi Kesehatan														
			<i>Jumlah Dokumen Hasil Pengelolaan Pelayanan Promosi Kesehatan</i>				1 Dokumen	37.550.000,00	- Kab. Luwu Timur, Semua Kecamatan, Semua Kel/Desa	DAK NON FISIK-BOKKB-BOK	-	5. Pembangunan manusia 1) Pemantapan Kualitas Layanan Pendidikan dan Kesehatan	-		0,00	PUSKESMAS BONEPUTE
	1.02.02.2.02.0020	Pengelolaan Surveilans Kesehatan														

NO	KODE	URUSAN / BIDANG URUSAN / PROGRAM / KEGIATAN / SUB KEGIATAN	INDIKATOR PROGRAM / KEGIATAN / SUB KEGIATAN	TARGET AKHIR PERIODE RENSTRA OPD	REALISASI CAPAIAN RENJA OPD TAHUN 2022	PRAKIRAAN CAPAIAN TARGET RENJA OPD TAHUN 2023	CAPAIAN KINERJA DAN KERANGKA PENDANAAN						KELOMPOK SASARAN	PRAKIRAAN MAJU RENCANA TAHUN 2025		PERANGKAT DAERAH PENANGGUNG JAWAB
							TARGET 2024	PAGU INDIKATIF (Rp)	LOKASI	SUMBER DANA	PRIORITAS			TARGET	PAGU INDIKATIF (Rp)	
											NASIONAL	DAERAH				
1	2	3	4	5	6	7	8	9	10	11	12	13	14	15	16	17
			<i>Jumlah Dokumen Hasil Pengelolaan Surveilans Kesehatan</i>				1 Dokumen	7.475.000,00	- Kab. Luwu Timur, Semua Kecamatan, Semua Kel/Desa	DAK NON FISIK-BOKKB-BOK	-	5. Pembangunan manusia 1) Pemantapan Kualitas Layanan Pendidikan dan Kesehatan	-		0,00	PUSKESMAS BONEPUTE
	1.02.02.2.02.0025	Pelayanan Kesehatan Penyakit Menular dan Tidak Menular														
			<i>Jumlah Dokumen Hasil Pelayanan Kesehatan Penyakit Menular dan Tidak Menular</i>				1 Dokumen	152.560.000,00	- Kab. Luwu Timur, Semua Kecamatan, Semua Kel/Desa	DAK NON FISIK-BOKKB-BOK	-	5. Pembangunan manusia 1) Pemantapan Kualitas Layanan Pendidikan dan Kesehatan	-		0,00	PUSKESMAS BONEPUTE
	1.02.02.2.02.0028	Pengambilan dan Pengiriman Spesimen Penyakit Potensial KLB ke Laboratorium Rujukan/Nasional														
			<i>Jumlah Spesimen Penyakit Potensial Kejadian Luar Biasa (KLB) ke Laboratorium Rujukan/Nasional yang Didistribusikan</i>				1 Paket	22.800.000,00	- Kab. Luwu Timur, Semua Kecamatan, Semua Kel/Desa	DAK NON FISIK-BOKKB-BOK	-	5. Pembangunan manusia 1) Pemantapan Kualitas Layanan Pendidikan dan Kesehatan	-		0,00	PUSKESMAS BONEPUTE
	1.02.02.2.02.0033	Operasional Pelayanan Puskesmas														
			<i>Jumlah Dokumen Operasional Pelayanan Puskesmas</i>				1 Dokumen	2.044.169.000,00	- Kab. Luwu Timur, Burau, Semua Kel/Desa	PENDAPATAN ASLI DAERAH (PAD), LAIN-LAIN PAD YANG SAH, DAK NON FISIK-BOK KB-BOK	-	5. Pembangunan manusia 1) Pemantapan Kualitas Layanan Pendidikan dan Kesehatan	-		0,00	PUSKESMAS BONEPUTE
	1.02.02.2.02.0036	Investigasi Awal Kejadian Tidak Diharapkan (Kejadian Ikutan Pasca Imunisasi dan Pemberian Obat Massal)														
			<i>Jumlah Laporan Hasil Investigasi Awal Kejadian Tidak Diharapkan (Kejadian Ikutan Pasca Imunisasi dan Pemberian Obat Massal)</i>				1 Laporan	1.300.000,00	- Kab. Luwu Timur, Semua Kecamatan, Semua Kel/Desa	DAK NON FISIK-BOKKB-BOK	-	5. Pembangunan manusia 1) Pemantapan Kualitas Layanan Pendidikan dan Kesehatan	-		0,00	PUSKESMAS BONEPUTE
	1.02.02.2.02.0042	Pengelolaan pelayanan kesehatan Malaria														

NO	KODE	URUSAN / BIDANG URUSAN / PROGRAM / KEGIATAN / SUB KEGIATAN	INDIKATOR PROGRAM / KEGIATAN / SUB KEGIATAN	TARGET AKHIR PERIODE RENSTRA OPD	REALISASI CAPAIAN RENJA OPD TAHUN 2022	PRAKIRAAN CAPAIAN TARGET RENJA OPD TAHUN 2023	CAPAIAN KINERJA DAN KERANGKA PENDANAAN						KELOMPOK SASARAN	PRAKIRAAN MAJU RENCANA TAHUN 2025		PERANGKAT DAERAH PENANGGUNG JAWAB
							TARGET 2024	PAGU INDIKATIF (Rp)	LOKASI	SUMBER DANA	PRIORITAS			TARGET	PAGU INDIKATIF (Rp)	
											NASIONAL	DAERAH				
1	2	3	4	5	6	7	8	9	10	11	12	13	14	15	16	17
			<i>Jumlah orang yang mendapatkan pelayanan kesehatan malaria</i>				5 Orang	5.265.000,00	- Kab. Luwu Timur, Semua Kecamatan, Semua Kel/Desa	DAK NON FISIK-BOKKB-BOK	-	5. Pembangunan manusia 1) Pemantapan Kualitas Layanan Pendidikan dan Kesehatan	-		0,00	PUSKESMAS BONEPUTE
2.	1.02.05	PROGRAM PEMBERDAYAAN MASYARAKAT BIDANG KESEHATAN	-	-			-	16.200.000,00						-	0,00	
	1.02.05.2.03	Pengembangan dan Pelaksanaan Upaya Kesehatan Bersumber Daya Masyarakat (UKBM) Tingkat Daerah Kabupaten/Kota	-	-			-	16.200.000,00			-	5. Pembangunan manusia 1) Pemantapan Kualitas Layanan Pendidikan dan Kesehatan	-	-	0,00	PUSKESMAS BONEPUTE
	1.02.05.2.03.0001	Bimbingan Teknis dan Supervisi Pengembangan dan Pelaksanaan Upaya Kesehatan Bersumber Daya Masyarakat (UKBM)														
			<i>Jumlah Dokumen Hasil Bimbingan Teknis dan Supervisi Upaya Kesehatan Bersumber Daya Masyarakat (UKBM)</i>				1 Dokumen	16.200.000,00	- Kab. Luwu Timur, Semua Kecamatan, Semua Kel/Desa	DAK NON FISIK-BOKKB-BOK	-	5. Pembangunan manusia 1) Pemantapan Kualitas Layanan Pendidikan dan Kesehatan	-		0,00	PUSKESMAS BONEPUTE
		RSUD I LAGALIGO						154.847.222.564,00							152.267.788.664,00	
	1	URUSAN PEMERINTAHAN WAJIB YANG BERKAITAN DENGAN PELAYANAN DASAR						154.847.222.564,00							152.267.788.664,00	
	1.02	URUSAN PEMERINTAHAN BIDANG KESEHATAN						154.847.222.564,00							152.267.788.664,00	
1.	1.02.01	PROGRAM PENUNJANG URUSAN PEMERINTAHAN DAERAH KABUPATEN/KOTA	<i>Persentase penunjang urusan perangkat daerah berjalan sesuai standar</i>	-			100 %	141.747.366.306,00						-	137.708.027.624,00	

NO	KODE	URUSAN / BIDANG URUSAN / PROGRAM / KEGIATAN / SUB KEGIATAN	INDIKATOR PROGRAM / KEGIATAN / SUB KEGIATAN	TARGET AKHIR PERIODE RENSTRA OPD	REALISASI CAPAIAN RENJA OPD TAHUN 2022	PRAKIRAAN CAPAIAN TARGET RENJA OPD TAHUN 2023	CAPAIAN KINERJA DAN KERANGKA PENDANAAN						KELOMPOK SASARAN	PRAKIRAAN MAJU RENCANA TAHUN 2025		PERANGKAT DAERAH PENANGGUNG JAWAB
							TARGET 2024	PAGU INDIKATIF (Rp)	LOKASI	SUMBER DANA	PRIORITAS			TARGET	PAGU INDIKATIF (Rp)	
											NASIONAL	DAERAH				
1	2	3	4	5	6	7	8	9	10	11	12	13	14	15	16	17
	1.02.01.2.01	Perencanaan, Penganggaran, dan Evaluasi Kinerja Perangkat Daerah	<i>Persentase penyusunan dokumen perencanaan, penganggaran & evaluasi tepat waktu</i>	-			100 %	50.100.000,00			-	1. Perbaikan tatakelola p emerintaha n dan pelayanan publik 1) Pemanta pan Kualitas Layanan Pendidikan dan Kesehatan	RSUD I Lagaligo	-	42.000.000,00	RSUD I LAGALIGO
	1.02.01.2.01.0001	Penyusunan Dokumen Perencanaan Perangkat Daerah														
			<i>Jumlah Dokumen Perencanaan Perangkat Daerah</i>				8 Dokumen	38.386.500,00	- Kab. Luwu Timur, Semua Kecamatan, Semua Kel/Desa	PENDAPATAN ASLI DAERAH (PAD)	-	1. Perbaikan tatakelola p emerintaha n dan pelayanan publik 1) Pemanta pan Kualitas Layanan Pendidikan dan Kesehatan	RSUD I Lagaligo		20.000.000,00	RSUD I LAGALIGO
	1.02.01.2.01.0006	Koordinasi dan Penyusunan Laporan Capaian Kinerja dan Ikhtisar Realisasi Kinerja SKPD														
			<i>Jumlah Laporan Capaian Kinerja dan Ikhtisar Realisasi Kinerja SKPD dan Laporan Hasil Koordinasi Penyusunan Laporan Capaian Kinerja dan Ikhtisar Realisasi Kinerja SKPD</i>				1 Laporan	11.713.500,00	- Kab. Luwu Timur, Semua Kecamatan, Semua Kel/Desa	PENDAPATAN ASLI DAERAH (PAD)	-	1. Perbaikan tatakelola p emerintaha n dan pelayanan publik 1) Pemanta pan Kualitas Layanan Pendidikan dan Kesehatan	RSUD I Lagaligo		22.000.000,00	RSUD I LAGALIGO
	1.02.01.2.02	Administrasi Keuangan Perangkat Daerah	<i>Persentase administrasi keuangan yang terselenggara dengan baik</i>	-			100 %	36.353.766.306,00			-	1. Perbaikan tatakelola p emerintaha n dan pelayanan publik 1) Pemanta pan Kualitas Layanan Pendidikan dan Kesehatan	Pegawai RSUD I Lagaligo	-	30.189.806.955,00	RSUD I LAGALIGO
	1.02.01.2.02.0001	Penyediaan Gaji dan Tunjangan ASN														

NO	KODE	URUSAN / BIDANG URUSAN / PROGRAM / KEGIATAN / SUB KEGIATAN	INDIKATOR PROGRAM / KEGIATAN / SUB KEGIATAN	TARGET AKHIR PERIODE RENSTRA OPD	REALISASI CAPAIAN RENJA OPD TAHUN 2022	PRAKIRAAN CAPAIAN TARGET RENJA OPD TAHUN 2023	CAPAIAN KINERJA DAN KERANGKA PENDANAAN						KELOMPOK SASARAN	PRAKIRAAN MAJU RENCANA TAHUN 2025		PERANGKAT DAERAH PENANGGUNG JAWAB
							TARGET 2024	PAGU INDIKATIF (Rp)	LOKASI	SUMBER DANA	PRIORITAS			TARGET	PAGU INDIKATIF (Rp)	
											NASIONAL	DAERAH				
1	2	3	4	5	6	7	8	9	10	11	12	13	14	15	16	17
			<i>Jumlah Orang yang Menerima Gaji dan Tunjangan ASN</i>				345 Orang/bulan	36.336.796.306,00	- Kab. Luwu Timur, Semua Kecamatan, Semua Kel/Desa	DANA TRANSFER UMUM-DANA ALOKASI UMUM	-	1. Perbaikan tatakelola p emerintaha n dan pelayanan publik 1) Pemanta pan Kualitas Layanan Pendidikan dan Kesehatan	Pegawai RSUD I Lagaligo		30.177.306.955,00	RSUD I LAGALIGO
	1.02.01.2.02.0007	Koordinasi dan Penyusunan Laporan Keuangan Bulanan/ Triwulanan/ Semesteran SKPD														
			<i>Jumlah Laporan Keuangan Bulanan/ Triwulanan/ Semesteran SKPD dan Laporan Koordinasi Penyusunan Laporan Keuangan Bulanan/Triwulana n/Semesteran SKPD</i>				7 Laporan	16.970.000,00	- Kab. Luwu Timur, Semua Kecamatan, Semua Kel/Desa	PENDAPATAN ASLI DAERAH (PAD)	-	1. Perbaikan tatakelola p emerintaha n dan pelayanan publik 1) Pemanta pan Kualitas Layanan Pendidikan dan Kesehatan	Pegawai RSUD I Lagaligo		12.500.000,00	RSUD I LAGALIGO
	1.02.01.2.06	Administrasi Umum Perangkat Daerah	<i>Persentase Rata- Rata Capaian Kinerja administrasi umum PD</i>	-			75 %	12.500.000,00			-	1. Perbaikan tatakelola p emerintaha n dan pelayanan publik 1) Pemanta pan Kualitas Layanan Pendidikan dan Kesehatan	RSUD I Lagaligo	-	8.500.000,00	RSUD I LAGALIGO
	1.02.01.2.06.0010	Penatausahaan Arsip Dinamis pada SKPD														
			<i>Jumlah Dokumen Penatausahaan Arsip Dinamis pada SKPD</i>				5 Dokumen	12.500.000,00	- Kab. Luwu Timur, Semua Kecamatan, Semua Kel/Desa	PENDAPATAN ASLI DAERAH (PAD)	-	1. Perbaikan tatakelola p emerintaha n dan pelayanan publik 1) Pemanta pan Kualitas Layanan Pendidikan dan Kesehatan	RSUD I Lagaligo		8.500.000,00	RSUD I LAGALIGO

NO	KODE	URUSAN / BIDANG URUSAN / PROGRAM / KEGIATAN / SUB KEGIATAN	INDIKATOR PROGRAM / KEGIATAN / SUB KEGIATAN	TARGET AKHIR PERIODE RENSTRA OPD	REALISASI CAPAIAN RENJA OPD TAHUN 2022	PRAKIRAAN CAPAIAN TARGET RENJA OPD TAHUN 2023	CAPAIAN KINERJA DAN KERANGKA PENDANAAN						KELOMPOK SASARAN	PRAKIRAAN MAJU RENCANA TAHUN 2025		PERANGKAT DAERAH PENANGGUNG JAWAB
							TARGET 2024	PAGU INDIKATIF (Rp)	LOKASI	SUMBER DANA	PRIORITAS			TARGET	PAGU INDIKATIF (Rp)	
											NASIONAL	DAERAH				
1	2	3	4	5	6	7	8	9	10	11	12	13	14	15	16	17
	1.02.01.2.08	Penyediaan Jasa Penunjang Urusan Pemerintahan Daerah	<i>Persentase Rata-Rata Capaian Kinerja jasa penunjang urusan pemerintahan daerah</i>	-			100 %	10.146.000.000,00			-	1. Perbaikan tatakelola p emerintaha n dan pelayanan publik 1) Pemanta pan Kualitas Layanan Pendidikan dan Kesehatan	RSUD I Lagaligo	-	10.097.720.669,00	RSUD I LAGALIGO
	1.02.01.2.08.0004	Penyediaan Jasa Pelayanan Umum Kantor														
			<i>Jumlah Laporan Penyediaan Jasa Pelayanan Umum Kantor yang Disediakan</i>				2 Laporan	10.146.000.000,00	- Kab. Luwu Timur, Semua Kecamatan, Semua Kel/Desa	PENDAPATAN ASLI DAERAH (PAD)	-	1. Perbaikan tatakelola p emerintaha n dan pelayanan publik 1) Pemanta pan Kualitas Layanan Pendidikan dan Kesehatan	RSUD I Lagaligo		10.097.720.669,00	RSUD I LAGALIGO
	1.02.01.2.09	Pemeliharaan Barang Milik Daerah Penunjang Urusan Pemerintahan Daerah	<i>Persentase ketersediaan sarana, prasarana dan alat kesehatan/ alat penunjang medik rumah sakit</i>	-			73.8 %	185.000.000,00			-	5. Peman gunan manusia 1) Pemanta pan Kualitas Layanan Pendidikan dan Kesehatan	Masyarakat Luwu Timur	-	200.000.000,00	RSUD I LAGALIGO
	1.02.01.2.09.0001	Penyediaan Jasa Pemeliharaan, Biaya Pemeliharaan, dan Pajak Kendaraan Perorangan Dinas atau Kendaraan Dinas Jabatan														
			<i>Jumlah Kendaraan Perorangan Dinas atau Kendaraan Dinas Jabatan yang Dipelihara dan dibayarkan Pajaknya</i>				32 Unit	185.000.000,00	- Kab. Luwu Timur, Wotu, Bawalipu - Kab. Luwu Timur, Semua Kecamatan, Semua Kel/Desa	PENDAPATAN ASLI DAERAH (PAD)	-	5. Peman gunan manusia 1) Pemanta pan Kualitas Layanan Pendidikan dan Kesehatan	Masyarakat Luwu Timur		200.000.000,00	RSUD I LAGALIGO

NO	KODE	URUSAN / BIDANG URUSAN / PROGRAM / KEGIATAN / SUB KEGIATAN	INDIKATOR PROGRAM / KEGIATAN / SUB KEGIATAN	TARGET AKHIR PERIODE RENSTRA OPD	REALISASI CAPAIAN RENJA OPD TAHUN 2022	PRAKIRAAN CAPAIAN TARGET RENJA OPD TAHUN 2023	CAPAIAN KINERJA DAN KERANGKA PENDANAAN						KELOMPOK SASARAN	PRAKIRAAN MAJU RENCANA TAHUN 2025		PERANGKAT DAERAH PENANGGUNG JAWAB
							TARGET 2024	PAGU INDIKATIF (Rp)	LOKASI	SUMBER DANA	PRIORITAS			TARGET	PAGU INDIKATIF (Rp)	
											NASIONAL	DAERAH				
1	2	3	4	5	6	7	8	9	10	11	12	13	14	15	16	17
	1.02.01.2.10	Peningkatan Pelayanan BLUD	<i>Persentase peningkatan pelayanan BLUD</i>	-			13.5 %	95.000.000.000,00			-	1. Perbaikan tatakelola p emerintahan dan pelayanan publik 1) Pemantapan Kualitas Layanan Pendidikan dan Kesehatan	RSUD I Lagaligo	-	97.170.000.000,00	RSUD I LAGALIGO
	1.02.01.2.10.0001	Pelayanan dan Penunjang Pelayanan BLUD														
			<i>Jumlah BLUD yang Menyediakan Pelayanan dan Penunjang Pelayanan</i>				1 Unit Kerja	95.000.000.000,00	- Kab. Luwu Timur, Semua Kecamatan, Semua Kel/Desa	PENDAPATAN DARI BLUD	-	1. Perbaikan tatakelola p emerintahan dan pelayanan publik 1) Pemantapan Kualitas Layanan Pendidikan dan Kesehatan	RSUD I Lagaligo		97.170.000.000,00	RSUD I LAGALIGO
2.	1.02.02	PROGRAM PEMENUHAN UPAYA KESEHATAN PERORANGAN DAN UPAYA KESEHATAN MASYARAKAT	-	-			-	12.599.856.258,00						-	13.759.761.040,00	
	1.02.02.2.01	Penyediaan Fasilitas Pelayanan Kesehatan untuk UKM dan UKP Kewenangan Daerah Kabupaten/Kota	-	-			-	772.000.000,00			-	1. Perbaikan tatakelola p emerintahan dan pelayanan publik 1) Pemantapan Kualitas Layanan Pendidikan dan Kesehatan	-	-	3.600.000.000,00	RSUD I LAGALIGO
	1.02.02.2.01.0014	Pengadaan Alat Kesehatan/Alat Penunjang Medik Fasilitas Pelayanan Kesehatan														

NO	KODE	URUSAN / BIDANG URUSAN / PROGRAM / KEGIATAN / SUB KEGIATAN	INDIKATOR PROGRAM / KEGIATAN / SUB KEGIATAN	TARGET AKHIR PERIODE RENSTRA OPD	REALISASI CAPAIAN RENJA OPD TAHUN 2022	PRAKIRAAN CAPAIAN TARGET RENJA OPD TAHUN 2023	CAPAIAN KINERJA DAN KERANGKA PENDANAAN						KELOMPOK SASARAN	PRAKIRAAN MAJU RENCANA TAHUN 2025		PERANGKAT DAERAH PENANGGUNG JAWAB
							TARGET 2024	PAGU INDIKATIF (Rp)	LOKASI	SUMBER DANA	PRIORITAS			TARGET	PAGU INDIKATIF (Rp)	
											NASIONAL	DAERAH				
1	2	3	4	5	6	7	8	9	10	11	12	13	14	15	16	17
			<i>Jumlah Alat Kesehatan/Alat Penunjang Medik Fasilitas Pelayanan Kesehatan yang Disediakan</i>				1 Unit	172.000.000,00	- Kab. Luwu Timur, Semua Kecamatan, Semua Kel/Desa	PENDAPATAN ASLI DAERAH (PAD)	-	1. Perbaikan tatakelola p emerintaha n dan pelayanan publik 1) Pemanta pan Kualitas Layanan Pendidikan dan Kesehatan	-		2.900.000.000,00	RSUD I LAGALIGO
	1.02.02.2.01.0020	Pemeliharaan Rutin dan Berkala Alat Kesehatan/Alat Penunjang Medik Fasilitas Pelayanan Kesehatan														
			<i>Jumlah Alat Kesehatan/Alat Penunjang Medik Fasilitas Layanan Kesehatan yang Terpelihara Sesuai Standar</i>				31 Unit	600.000.000,00	- Kab. Luwu Timur, Semua Kecamatan, Semua Kel/Desa	PENDAPATAN ASLI DAERAH (PAD)	-	1. Perbaikan tatakelola p emerintaha n dan pelayanan publik 1) Pemanta pan Kualitas Layanan Pendidikan dan Kesehatan	-		700.000.000,00	RSUD I LAGALIGO
	1.02.02.2.02	Penyediaan Layanan Kesehatan untuk UKM dan UKP Rujukan Tingkat Daerah Kabupaten/Kota	<i>Persentase pasien rujukan yag dilayani</i>	-			98.4 %	11.827.856.258,00			-	1. Perbaikan tatakelola p emerintaha n dan pelayanan publik 1) Pemanta pan Kualitas Layanan Pendidikan dan Kesehatan	Masyarakat Luwu Timur	-	10.159.761.040,00	RSUD I LAGALIGO
	1.02.02.2.02.0032	Operasional Pelayanan Rumah Sakit														
			<i>Jumlah Dokumen Operasional Pelayanan Rumah Sakit</i>				6 Dokumen	11.827.856.258,00	- Kab. Luwu Timur, Semua Kecamatan, Semua Kel/Desa	PENDAPATAN ASLI DAERAH (PAD)	-	1. Perbaikan tatakelola p emerintaha n dan pelayanan publik 1) Pemanta pan Kualitas Layanan Pendidikan dan Kesehatan	Masyarakat Luwu Timur		10.159.761.040,00	RSUD I LAGALIGO

NO	KODE	URUSAN / BIDANG URUSAN / PROGRAM / KEGIATAN / SUB KEGIATAN	INDIKATOR PROGRAM / KEGIATAN / SUB KEGIATAN	TARGET AKHIR PERIODE RENSTRA OPD	REALISASI CAPAIAN RENJA OPD TAHUN 2022	PRAKIRAAN CAPAIAN TARGET RENJA OPD TAHUN 2023	CAPAIAN KINERJA DAN KERANGKA PENDANAAN						KELOMPOK SASARAN	PRAKIRAAN MAJU RENCANA TAHUN 2025		PERANGKAT DAERAH PENANGGUNG JAWAB
							TARGET 2024	PAGU INDIKATIF (Rp)	LOKASI	SUMBER DANA	PRIORITAS			TARGET	PAGU INDIKATIF (Rp)	
											NASIONAL	DAERAH				
1	2	3	4	5	6	7	8	9	10	11	12	13	14	15	16	17
			Jumlah Unit Peralatan dan Mesin Lainnya yang Disediakan				5 Unit	17.500.000,00	- Kab. Luwu Timur, Semua Kecamatan, Semua Kel/Desa	PENDAPATAN ASLI DAERAH (PAD)	-	2. Penguatan infrastruktur wilayah 3) Meningkatkan Kemandirian Desa Dalam Mendukung Kemajuan Pembangunan Daerah	-		17.500.000,00	DINAS PEKERJAAN UMUM DAN PENATAAN RUANG
	-	-	Persentase Rara-rata Capaian kinerja Administrasi Kepegawaian Perangkat Daerah	-			100 %	149.712.714,00			-	2. Penguatan infrastruktur wilayah 3) Meningkatkan Kemandirian Desa Dalam Mendukung Kemajuan Pembangunan Daerah	-	-	149.712.714,00	DINAS PEKERJAAN UMUM DAN PENATAAN RUANG
	-	-														
			Jumlah Orang yang Mengikuti Bimbingan Teknis Implementasi Peraturan Perundang-Undangan				14 Orang	105.700.000,00	- Kab. Luwu Timur, Semua Kecamatan, Semua Kel/Desa	PENDAPATAN ASLI DAERAH (PAD)	-	2. Penguatan infrastruktur wilayah 3) Meningkatkan Kemandirian Desa Dalam Mendukung Kemajuan Pembangunan Daerah	-		105.700.000,00	DINAS PEKERJAAN UMUM DAN PENATAAN RUANG
3.	-	-	Persentase Jumlah Rumah Tangga yang mendapatkan Akses terhadap Air Minum Melalui SPAM jaringan perpipaan dan bukan jaringan perpipaan terlindungi	-			60,18 %	12.287.960.000,00						-	12.371.414.838,00	
	-	-	Jumlah Rumah Tangga yang Mendapatkan Akses Terhadap Air Minum Melalui SPAM Jaringan Perpipaan	-			38253 RT	12.287.960.000,00				2. Penguatan infrastruktur wilayah 3) Meningkatkan Kemandirian Desa Dalam Mendukung Kemajuan Pembangunan Daerah	-	-	12.371.414.838,00	DINAS PEKERJAAN UMUM DAN PENATAAN RUANG

NO	KODE	URUSAN / BIDANG URUSAN / PROGRAM / KEGIATAN / SUB KEGIATAN	INDIKATOR PROGRAM / KEGIATAN / SUB KEGIATAN	TARGET AKHIR PERIODE RENSTRA OPD	REALISASI CAPAIAN RENJA OPD TAHUN 2022	PRAKIRAAN CAPAIAN TARGET RENJA OPD TAHUN 2023	CAPAIAN KINERJA DAN KERANGKA PENDANAAN						KELOMPOK SASARAN	PRAKIRAAN MAJU RENCANA TAHUN 2025		PERANGKAT DAERAH PENANGGUNG JAWAB
							TARGET 2024	PAGU INDIKATIF (Rp)	LOKASI	SUMBER DANA	PRIORITAS			TARGET	PAGU INDIKATIF (Rp)	
											NASIONAL	DAERAH				
1	2	3	4	5	6	7	8	9	10	11	12	13	14	15	16	17
-	-	-	-	-	-	-	-	4.920.010.000,00	- Kab. Luwu Timur, Semua Kecamatan, Semua Kel/Desa	PENDAPATAN ASLI DAERAH (PAD)	-	2. Penguatan infrastruktur wilayah 3) Meningkatkan Kemandirian Desa Dalam Mendukung Kemajuan Pembangunan Daerah	-	-	5.002.864.838,00	DINAS PEKERJAAN UMUM DAN PENATAAN RUANG
4.	-	-	Persentase pemenuhan penunjang urusan pemerintah daerah kabupaten/kota	-	-	-	100 %	11.532.008.881,00	-	-	-	-	-	-	11.532.008.881,00	-
-	-	-	<i>Persentase Rata- Rata Capaian Kinerja administrasi umum PD</i>	-	-	-	100 %	694.059.050,00	-	-	Memperkuat Infrastruktur Untuk Mendukung Pengembangan Ekonomi Dan Pelayanan Dasar	2. Penguatan infrastruktur wilayah 3) Meningkatkan Kemandirian Desa Dalam Mendukung Kemajuan Pembangunan Daerah	-	-	694.059.050,00	DINAS PEKERJAAN UMUM DAN PENATAAN RUANG
-	-	-	-	-	-	-	-	-	-	-	-	-	-	-	-	-
-	-	-	<i>Jumlah Paket Komponen Instalasi Listrik/Penerangan Bangunan Kantor yang Disediakan</i>	-	-	-	42 Paket	3.088.400,00	- Kab. Luwu Timur, Semua Kecamatan, Semua Kel/Desa	PENDAPATAN ASLI DAERAH (PAD)	Memperkuat Infrastruktur Untuk Mendukung Pengembangan Ekonomi Dan Pelayanan Dasar	2. Penguatan infrastruktur wilayah 3) Meningkatkan Kemandirian Desa Dalam Mendukung Kemajuan Pembangunan Daerah	-	-	3.088.400,00	DINAS PEKERJAAN UMUM DAN PENATAAN RUANG
-	-	-	-	-	-	-	-	-	-	-	-	-	-	-	-	-
-	-	-	<i>Jumlah Paket Peralatan dan Perlengkapan Kantor yang Disediakan</i>	-	-	-	36 Paket	186.850.000,00	- Kab. Luwu Timur, Semua Kecamatan, Semua Kel/Desa	PENDAPATAN ASLI DAERAH (PAD)	-	2. Penguatan infrastruktur wilayah 3) Meningkatkan Kemandirian Desa Dalam Mendukung Kemajuan Pembangunan Daerah	-	-	186.850.000,00	DINAS PEKERJAAN UMUM DAN PENATAAN RUANG

NO	KODE	URUSAN / BIDANG URUSAN / PROGRAM / KEGIATAN / SUB KEGIATAN	INDIKATOR PROGRAM / KEGIATAN / SUB KEGIATAN	TARGET AKHIR PERIODE RENSTRA OPD	REALISASI CAPAIAN RENJA OPD TAHUN 2022	PRAKIRAAN CAPAIAN TARGET RENJA OPD TAHUN 2023	CAPAIAN KINERJA DAN KERANGKA PENDANAAN						KELOMPOK SASARAN	PRAKIRAAN MAJU RENCANA TAHUN 2025		PERANGKAT DAERAH PENANGGUNG JAWAB
							TARGET 2024	PAGU INDIKATIF (Rp)	LOKASI	SUMBER DANA	PRIORITAS			TARGET	PAGU INDIKATIF (Rp)	
											NASIONAL	DAERAH				
1	2	3	4	5	6	7	8	9	10	11	12	13	14	15	16	17
			<i>Jumlah Laporan Penyediaan Jasa Komunikasi, Sumber Daya Air dan Listrik yang Disediakan</i>				1 Laporan	92.338.852,00	- Kab. Luwu Timur, Semua Kecamatan, Semua Kel/Desa	PENDAPATAN ASLI DAERAH (PAD)	-	2. Penguatan infrastruktur wilayah 3) Meningkatkan Kemandirian Desa Dalam Mendukung Kemajuan Pembangunan Daerah	-		92.338.852,00	DINAS PEKERJAAN UMUM DAN PENATAAN RUANG
	-	-														
			<i>Jumlah Laporan Penyediaan Jasa Pelayanan Umum Kantor yang Disediakan</i>				1 Laporan	280.200.000,00	- Kab. Luwu Timur, Semua Kecamatan, Semua Kel/Desa	PENDAPATAN ASLI DAERAH (PAD)	-	2. Penguatan infrastruktur wilayah 3) Meningkatkan Kemandirian Desa Dalam Mendukung Kemajuan Pembangunan Daerah	-		280.200.000,00	DINAS PEKERJAAN UMUM DAN PENATAAN RUANG
	-	-														
			<i>Persentase Barang Milik Daerah penunjang urusan pemerintahan yang terpelihara dengan baik</i>	-			100 %	1.306.285.700,00			Memperkuat Infrastruktur Untuk Mendukung Pengembangan Ekonomi Dan Pelayanan Dasar	2. Penguatan infrastruktur wilayah 3) Meningkatkan Kemandirian Desa Dalam Mendukung Kemajuan Pembangunan Daerah	-	-	1.306.285.700,00	DINAS PEKERJAAN UMUM DAN PENATAAN RUANG
	-	-														
			<i>Jumlah Kendaraan Perorangan Dinas atau Kendaraan Dinas Jabatan yang Dipelihara dan Dibayarkan Pajaknya</i>				23 Unit	114.800.000,00	- Kab. Luwu Timur, Semua Kecamatan, Semua Kel/Desa	PENDAPATAN ASLI DAERAH (PAD)	Memperkuat Infrastruktur Untuk Mendukung Pengembangan Ekonomi Dan Pelayanan Dasar	2. Penguatan infrastruktur wilayah 3) Meningkatkan Kemandirian Desa Dalam Mendukung Kemajuan Pembangunan Daerah	-		114.800.000,00	DINAS PEKERJAAN UMUM DAN PENATAAN RUANG

NO	KODE	URUSAN / BIDANG URUSAN / PROGRAM / KEGIATAN / SUB KEGIATAN	INDIKATOR PROGRAM / KEGIATAN / SUB KEGIATAN	TARGET AKHIR PERIODE RENSTRA OPD	REALISASI CAPAIAN RENJA OPD TAHUN 2022	PRAKIRAAN CAPAIAN TARGET RENJA OPD TAHUN 2023	CAPAIAN KINERJA DAN KERANGKA PENDANAAN						KELOMPOK SASARAN	PRAKIRAAN MAJU RENCANA TAHUN 2025		PERANGKAT DAERAH PENANGGUNG JAWAB
							TARGET 2024	PAGU INDIKATIF (Rp)	LOKASI	SUMBER DANA	PRIORITAS			TARGET	PAGU INDIKATIF (Rp)	
											NASIONAL	DAERAH				
1	2	3	4	5	6	7	8	9	10	11	12	13	14	15	16	17
			Jumlah Unit Alat Besar yang Disediakan				0 Unit	0,00	- Kab. Luwu Timur, Semua Kecamatan, Semua Kel/Desa	-	-	2. Penguatan infrastruktur wilayah 3) Meningkatkan Kemandirian Desa Dalam Mendukung Kemajuan Pembangunan Daerah	-		0,00	DINAS PEKERJAAN UMUM DAN PENATAAN RUANG
	-	-														
			Jumlah Unit Kendaraan Perorangan Dinas atau Kendaraan Dinas Jabatan yang Disediakan				0 Unit	0,00	- Kab. Luwu Timur, Semua Kecamatan, Semua Kel/Desa	-	-	2. Penguatan infrastruktur wilayah 3) Meningkatkan Kemandirian Desa Dalam Mendukung Kemajuan Pembangunan Daerah	-		0,00	DINAS PEKERJAAN UMUM DAN PENATAAN RUANG
	-	-														
			Persentase Rara-rata Capaian kinerja Administrasi Kepegawaian Perangkat Daerah	-			100 %	149.712.714,00			Memperkuat Infrastruktur Untuk Mendukung Pengembangan Ekonomi Dan Pelayanan Dasar	2. Penguatan infrastruktur wilayah 3) Meningkatkan Kemandirian Desa Dalam Mendukung Kemajuan Pembangunan Daerah	-	-	149.712.714,00	DINAS PEKERJAAN UMUM DAN PENATAAN RUANG
	-	-														
			Jumlah Dokumen Pendataan dan Pengolahan Administrasi Kepegawaian				2 Dokumen	30.322.714,00	- Kab. Luwu Timur, Semua Kecamatan, Semua Kel/Desa	PENDAPATAN ASLI DAERAH (PAD)	Memperkuat Infrastruktur Untuk Mendukung Pengembangan Ekonomi Dan Pelayanan Dasar	2. Penguatan infrastruktur wilayah 3) Meningkatkan Kemandirian Desa Dalam Mendukung Kemajuan Pembangunan Daerah	-		30.322.714,00	DINAS PEKERJAAN UMUM DAN PENATAAN RUANG

NO	KODE	URUSAN / BIDANG URUSAN / PROGRAM / KEGIATAN / SUB KEGIATAN	INDIKATOR PROGRAM / KEGIATAN / SUB KEGIATAN	TARGET AKHIR PERIODE RENSTRA OPD	REALISASI CAPAIAN RENJA OPD TAHUN 2022	PRAKIRAAN CAPAIAN TARGET RENJA OPD TAHUN 2023	CAPAIAN KINERJA DAN KERANGKA PENDANAAN						KELOMPOK SASARAN	PRAKIRAAN MAJU RENCANA TAHUN 2025		PERANGKAT DAERAH PENANGGUNG JAWAB
							TARGET 2024	PAGU INDIKATIF (Rp)	LOKASI	SUMBER DANA	PRIORITAS			TARGET	PAGU INDIKATIF (Rp)	
											NASIONAL	DAERAH				
1	2	3	4	5	6	7	8	9	10	11	12	13	14	15	16	17
-	-	-	<i>Persentase Barang Milik Daerah penunjang urusan pemerintahan yang terpelihara dengan baik</i>	-			100 %	1.306.285.700,00			-	2. Penguatan infrastruktur wilayah 3) Meningkatkan Kemandirian Desa Dalam Mendukung Kemajuan Pembangunan Daerah	-	-	1.306.285.700,00	DINAS PEKERJAAN UMUM DAN PENATAAN RUANG
-	-	-	<i>Jumlah Kendaraan Dinas Operasional atau Lapangan yang Dipelihara dan dibayarkan Pajak dan Perizinannya</i>				5 Unit	92.600.000,00	- Kab. Luwu Timur, Semua Kecamatan, Semua Kel/Desa	PENDAPATAN ASLI DAERAH (PAD)	-	2. Penguatan infrastruktur wilayah 3) Meningkatkan Kemandirian Desa Dalam Mendukung Kemajuan Pembangunan Daerah	-		92.600.000,00	DINAS PEKERJAAN UMUM DAN PENATAAN RUANG
-	-	-	<i>Persentase administrasi keuangan yang terselenggara dengan baik</i>	-			100 %	25.569.400,00			Memperkuat Infrastruktur Untuk Mendukung Pengembangan Ekonomi Dan Pelayanan Dasar	2. Penguatan infrastruktur wilayah 3) Meningkatkan Kemandirian Desa Dalam Mendukung Kemajuan Pembangunan Daerah	-	-	25.569.400,00	DINAS PEKERJAAN UMUM DAN PENATAAN RUANG
-	-	-	<i>Jumlah Laporan Penatausahaan Barang Milik Daerah pada SKPD</i>				4 Laporan	25.569.400,00	- Kab. Luwu Timur, Semua Kecamatan, Semua Kel/Desa	PENDAPATAN ASLI DAERAH (PAD)	Memperkuat Infrastruktur Untuk Mendukung Pengembangan Ekonomi Dan Pelayanan Dasar	2. Penguatan infrastruktur wilayah 3) Meningkatkan Kemandirian Desa Dalam Mendukung Kemajuan Pembangunan Daerah	-		25.569.400,00	DINAS PEKERJAAN UMUM DAN PENATAAN RUANG

NO	KODE	URUSAN / BIDANG URUSAN / PROGRAM / KEGIATAN / SUB KEGIATAN	INDIKATOR PROGRAM / KEGIATAN / SUB KEGIATAN	TARGET AKHIR PERIODE RENSTRA OPD	REALISASI CAPAIAN RENJA OPD TAHUN 2022	PRAKIRAAN CAPAIAN TARGET RENJA OPD TAHUN 2023	CAPAIAN KINERJA DAN KERANGKA PENDANAAN						KELOMPOK SASARAN	PRAKIRAAN MAJU RENCANA TAHUN 2025		PERANGKAT DAERAH PENANGGUNG JAWAB
							TARGET 2024	PAGU INDIKATIF (Rp)	LOKASI	SUMBER DANA	PRIORITAS			TARGET	PAGU INDIKATIF (Rp)	
											NASIONAL	DAERAH				
1	2	3	4	5	6	7	8	9	10	11	12	13	14	15	16	17
-	-	-	<i>Persentase Barang Milik Daerah penunjang urusan pemerintahan yang terpelihara dengan baik</i>	-			100 %	1.306.285.700,00			-	2. Penguatan infrastruktur wilayah 3) Meningkatkan Kem andirian Desa Dalam Mendukung Kemajuan Pembangunan Daerah	-	-	1.306.285.700,00	DINAS PEKERJAAN UMUM DAN PENATAAN RUANG
-	-	-														
			<i>Jumlah Alat Besar yang Dipelihara dan dibayarkan Perizinannya</i>				5 Unit	604.000.000,00	- Kab. Luwu Timur, Semua Kecamatan, Semua Kel/Desa	PENDAPATAN ASLI DAERAH (PAD)	-	2. Penguatan infrastruktur wilayah 3) Meningkatkan Kem andirian Desa Dalam Mendukung Kemajuan Pembangunan Daerah	-		604.000.000,00	DINAS PEKERJAAN UMUM DAN PENATAAN RUANG
-	-	-														
			<i>Jumlah Peralatan dan Mesin Lainnya yang Dipelihara</i>				111 Unit	89.185.700,00	- Kab. Luwu Timur, Semua Kecamatan, Semua Kel/Desa	PENDAPATAN ASLI DAERAH (PAD)	-	2. Penguatan infrastruktur wilayah 3) Meningkatkan Kem andirian Desa Dalam Mendukung Kemajuan Pembangunan Daerah	-		89.185.700,00	DINAS PEKERJAAN UMUM DAN PENATAAN RUANG
-	-	-														
			<i>Jumlah Gedung Kantor dan Bangunan Lainnya yang Dipelihara/Direhabilitasi</i>				2 Unit	405.700.000,00	- Kab. Luwu Timur, Semua Kecamatan, Semua Kel/Desa	PENDAPATAN ASLI DAERAH (PAD)	-	2. Penguatan infrastruktur wilayah 3) Meningkatkan Kem andirian Desa Dalam Mendukung Kemajuan Pembangunan Daerah	-		405.700.000,00	DINAS PEKERJAAN UMUM DAN PENATAAN RUANG

NO	KODE	URUSAN / BIDANG URUSAN / PROGRAM / KEGIATAN / SUB KEGIATAN	INDIKATOR PROGRAM / KEGIATAN / SUB KEGIATAN	TARGET AKHIR PERIODE RENSTRA OPD	REALISASI CAPAIAN RENJA OPD TAHUN 2022	PRAKIRAAN CAPAIAN TARGET RENJA OPD TAHUN 2023	CAPAIAN KINERJA DAN KERANGKA PENDANAAN						KELOMPOK SASARAN	PRAKIRAAN MAJU RENCANA TAHUN 2025		PERANGKAT DAERAH PENANGGUNG JAWAB
							TARGET 2024	PAGU INDIKATIF (Rp)	LOKASI	SUMBER DANA	PRIORITAS			TARGET	PAGU INDIKATIF (Rp)	
											NASIONAL	DAERAH				
1	2	3	4	5	6	7	8	9	10	11	12	13	14	15	16	17
-	-	-	<i>Persentase administrasi keuangan yang terselenggara dengan baik</i>	-			10 Meter	8.754.026.961,00			-	3) Meningkatkan Kem andirian Desa Dalam Mendukung Kemajuan Pembangunan Daerah	-	-	8.754.026.961,00	DINAS PEKERJAAN UMUM DAN PENATAAN RUANG
-	-	-														
			<i>Jumlah Laporan Keuangan Bulanan/ Triwulanan/ Semesteran SKPD dan Laporan Koordinasi Penyusunan Laporan Keuangan Bulanan/Triwulanan/Semesteran SKPD</i>				18 Laporan	25.454.250,00	- Kab. Luwu Timur, Semua Kecamatan, Semua Kel/Desa	PENDAPATAN ASLI DAERAH (PAD)	-	3) Meningkatkan Kem andirian Desa Dalam Mendukung Kemajuan Pembangunan Daerah	-		25.454.250,00	DINAS PEKERJAAN UMUM DAN PENATAAN RUANG
5.	-	-	Rasio Jaringan irigasi Persentase infrastruktur pengendali daya rusak air	-			8,84 angka 47,28 %	7.697.650.711,00						-	6.697.601.488,00	
-	-	-	<i>Panjang infrastruktur pengaman sungai dan pantai</i>	-			72,96 Km	4.881.890.998,00			-	3) Meningkatkan Kem andirian Desa Dalam Mendukung Kemajuan Pembangunan Daerah	-	-	3.881.841.775,00	DINAS PEKERJAAN UMUM DAN PENATAAN RUANG
-	-	-														
			-				-	2.226.008.469,00	- Kab. Luwu Timur, Semua Kecamatan, Semua Kel/Desa	PENDAPATAN ASLI DAERAH (PAD)	-	3) Meningkatkan Kem andirian Desa Dalam Mendukung Kemajuan Pembangunan Daerah	-		1.425.959.246,00	DINAS PEKERJAAN UMUM DAN PENATAAN RUANG
-	-	-														
			<i>Jumlah Pintu Air/Bendung Pengendali Banjir yang Dibangun</i>				1 Unit	202.500.000,00	- Kab. Luwu Timur, Semua Kecamatan, Semua Kel/Desa	PENDAPATAN ASLI DAERAH (PAD)	-	3) Meningkatkan Kem andirian Desa Dalam Mendukung Kemajuan Pembangunan Daerah	-		202.500.000,00	DINAS PEKERJAAN UMUM DAN PENATAAN RUANG
6.	-	-	Persentase pemenuhan penunjang urusan pemerintah daerah kabupaten/kota	-			100 %	11.532.008.881,00						-	11.532.008.881,00	

NO	KODE	URUSAN / BIDANG URUSAN / PROGRAM / KEGIATAN / SUB KEGIATAN	INDIKATOR PROGRAM / KEGIATAN / SUB KEGIATAN	TARGET AKHIR PERIODE RENSTRA OPD	REALISASI CAPAIAN RENJA OPD TAHUN 2022	PRAKIRAAN CAPAIAN TARGET RENJA OPD TAHUN 2023	CAPAIAN KINERJA DAN KERANGKA PENDANAAN						KELOMPOK SASARAN	PRAKIRAAN MAJU RENCANA TAHUN 2025		PERANGKAT DAERAH PENANGGUNG JAWAB
							TARGET 2024	PAGU INDIKATIF (Rp)	LOKASI	SUMBER DANA	PRIORITAS			TARGET	PAGU INDIKATIF (Rp)	
											NASIONAL	DAERAH				
1	2	3	4	5	6	7	8	9	10	11	12	13	14	15	16	17
			<i>Jumlah Laporan Evaluasi Kinerja Perangkat Daerah</i>				16 Laporan	44.000.500,00	- Kab. Luwu Timur, Semua Kecamatan, Semua Kel/Desa	PENDAPATAN ASLI DAERAH (PAD)	-	3) Meningkatkan Kemandirian Desa Dalam Mendukung Kemajuan Pembangunan Daerah	-		44.000.500,00	DINAS PEKERJAAN UMUM DAN PENATAAN RUANG
	-	-														
			<i>Jumlah Dokumen DPA-SKPD dan Laporan Hasil Koordinasi Penyusunan Dokumen DPA-SKPD</i>				2 Dokumen	4.128.790,00	- Kab. Luwu Timur, Semua Kecamatan, Semua Kel/Desa	PENDAPATAN ASLI DAERAH (PAD)	-	3) Meningkatkan Kemandirian Desa Dalam Mendukung Kemajuan Pembangunan Daerah	-		4.128.790,00	DINAS PEKERJAAN UMUM DAN PENATAAN RUANG
9.	-	-	Rasio Jaringan irigasi Persentase infrastruktur pengendali daya rusak air	-			8,84 angka 47,28 %	7.697.650.711,00						-	6.697.601.488,00	
	-	-	<i>Panjang infrastruktur pengaman sungai dan pantai</i>	-			72,96 Km	4.881.890.998,00			-	2. Penguatan infrastruktur wilayah 3) Meningkatkan Kemandirian Desa Dalam Mendukung Kemajuan Pembangunan Daerah	-	-	3.881.841.775,00	DINAS PEKERJAAN UMUM DAN PENATAAN RUANG
	-	-														
			-				-	855.000.000,00	- Kab. Luwu Timur, Semua Kecamatan, Semua Kel/Desa	PENDAPATAN ASLI DAERAH (PAD)	-	2. Penguatan infrastruktur wilayah 3) Meningkatkan Kemandirian Desa Dalam Mendukung Kemajuan Pembangunan Daerah	-		655.000.000,00	DINAS PEKERJAAN UMUM DAN PENATAAN RUANG
10.	-	-	Persentase pemenuhan penunjang urusan pemerintah daerah kabupaten/kota	-			100 %	11.532.008.881,00						-	11.532.008.881,00	

NO	KODE	URUSAN / BIDANG URUSAN / PROGRAM / KEGIATAN / SUB KEGIATAN	INDIKATOR PROGRAM / KEGIATAN / SUB KEGIATAN	TARGET AKHIR PERIODE RENSTRA OPD	REALISASI CAPAIAN RENJA OPD TAHUN 2022	PRAKIRAAN CAPAIAN TARGET RENJA OPD TAHUN 2023	CAPAIAN KINERJA DAN KERANGKA PENDANAAN						KELOMPOK SASARAN	PRAKIRAAN MAJU RENCANA TAHUN 2025		PERANGKAT DAERAH PENANGGUNG JAWAB
							TARGET 2024	PAGU INDIKATIF (Rp)	LOKASI	SUMBER DANA	PRIORITAS			TARGET	PAGU INDIKATIF (Rp)	
											NASIONAL	DAERAH				
1	2	3	4	5	6	7	8	9	10	11	12	13	14	15	16	17
			<i>Jumlah Bendung Irigasi yang Dibangun</i>				1 Bendung	500.000.000,00	- Kab. Luwu Timur, Semua Kecamatan, Semua Kel/Desa	PENDAPATAN ASLI DAERAH (PAD)	-	2. Penguatan infrastruktur wilayah 3) Meningkatkan Kemandirian Desa Dalam Mendukung Kemajuan Pembangunan Daerah	-		500.000.000,00	DINAS PEKERJAAN UMUM DAN PENATAAN RUANG
	-	-	-				-	687.360.475,00	- Kab. Luwu Timur, Semua Kecamatan, Semua Kel/Desa	PENDAPATAN ASLI DAERAH (PAD)	-	2. Penguatan infrastruktur wilayah 3) Meningkatkan Kemandirian Desa Dalam Mendukung Kemajuan Pembangunan Daerah	-		687.360.475,00	DINAS PEKERJAAN UMUM DAN PENATAAN RUANG
12.	-	-	<i>Persentase jalan Kabupaten kondisi baik</i>	-			42,94 %	65.324.850.000,00						-	54.319.950.000,00	
	-	-	<i>Panjang jalan kondisi baik</i>	-			788,23 Km	65.324.850.000,00			-	3) Meningkatkan Kemandirian Desa Dalam Mendukung Kemajuan Pembangunan Daerah	-		54.319.950.000,00	DINAS PEKERJAAN UMUM DAN PENATAAN RUANG
	-	-	-													
			<i>Panjang Jalan yang Dibangun</i>				38 KM	55.556.090.000,00	- Kab. Luwu Timur, Semua Kecamatan, Semua Kel/Desa	PENDAPATAN ASLI DAERAH (PAD)	-	3) Meningkatkan Kemandirian Desa Dalam Mendukung Kemajuan Pembangunan Daerah	-		45.623.080.000,00	DINAS PEKERJAAN UMUM DAN PENATAAN RUANG
13.	-	-	<i>Persentase infrastruktur pengendali daya rusak air Rasio Jaringan irigasi</i>	-			47,28 % 8,84 angka	7.697.650.711,00						-	6.697.601.488,00	

NO	KODE	URUSAN / BIDANG URUSAN / PROGRAM / KEGIATAN / SUB KEGIATAN	INDIKATOR PROGRAM / KEGIATAN / SUB KEGIATAN	TARGET AKHIR PERIODE RENSTRA OPD	REALISASI CAPAIAN RENJA OPD TAHUN 2022	PRAKIRAAN CAPAIAN TARGET RENJA OPD TAHUN 2023	CAPAIAN KINERJA DAN KERANGKA PENDANAAN						KELOMPOK SASARAN	PRAKIRAAN MAJU RENCANA TAHUN 2025		PERANGKAT DAERAH PENANGGUNG JAWAB
							TARGET 2024	PAGU INDIKATIF (Rp)	LOKASI	SUMBER DANA	PRIORITAS			TARGET	PAGU INDIKATIF (Rp)	
											NASIONAL	DAERAH				
1	2	3	4	5	6	7	8	9	10	11	12	13	14	15	16	17
			<i>Jumlah Penambahan sambungan rumah yang terlayani melalui Pemanfaatan Idle Capacity dengan penambahan jaringan perpipaan pada SPAM IKK/Perkotaan atau SPAM Tematik Tertentu</i>				0 SR	0,00	- Kab. Luwu Timur, Semua Kecamatan, Semua Kel/Desa	-	-	2. Penguatan infrastruktur wilayah 3) Meningkatkan Kemandirian Desa Dalam Mendukung Kemajuan Pembangunan Daerah	-		0,00	DINAS PEKERJAAN UMUM DAN PENATAAN RUANG
	-	-														
			<i>Jumlah unit SPAM Berbasis Masyarakat yang mendapatkan operasi dan pemeliharaan</i>				2 Unit	399.600.000,00	- Kab. Luwu Timur, Semua Kecamatan, Semua Kel/Desa	PENDAPATAN ASLI DAERAH (PAD)	-	2. Penguatan infrastruktur wilayah 3) Meningkatkan Kemandirian Desa Dalam Mendukung Kemajuan Pembangunan Daerah	-		400.000.000,00	DINAS PEKERJAAN UMUM DAN PENATAAN RUANG
15.	-	-	<i>Persentase infrastruktur persampahan yang dibangun</i>	-			54,16 %	2.600.000.000,00						-	2.600.000.000,00	
	-	-	<i>Jumlah sarana/prasarana persampahan yang disediakan</i>	-			26 Unit	2.600.000.000,00			-	3) Meningkatkan Kemandirian Desa Dalam Mendukung Kemajuan Pembangunan Daerah	-	-	2.600.000.000,00	DINAS PEKERJAAN UMUM DAN PENATAAN RUANG
	-	-														
			<i>Jumlah Sarana Persampahan yang Disediakan</i>				13 Unit	2.600.000.000,00	- Kab. Luwu Timur, Semua Kecamatan, Semua Kel/Desa	PENDAPATAN ASLI DAERAH (PAD)	-	3) Meningkatkan Kemandirian Desa Dalam Mendukung Kemajuan Pembangunan Daerah	-		2.600.000.000,00	DINAS PEKERJAAN UMUM DAN PENATAAN RUANG
16.	-	-	<i>Kinerja penyediaan Pelayanan SPALD-S Akses Aman</i>	-			0,86 %	4.996.855.000,00						-	4.996.855.000,00	

NO	KODE	URUSAN / BIDANG URUSAN / PROGRAM / KEGIATAN / SUB KEGIATAN	INDIKATOR PROGRAM / KEGIATAN / SUB KEGIATAN	TARGET AKHIR PERIODE RENSTRA OPD	REALISASI CAPAIAN RENJA OPD TAHUN 2022	PRAKIRAAN CAPAIAN TARGET RENJA OPD TAHUN 2023	CAPAIAN KINERJA DAN KERANGKA PENDANAAN						KELOMPOK SASARAN	PRAKIRAAN MAJU RENCANA TAHUN 2025		PERANGKAT DAERAH PENANGGUNG JAWAB
							TARGET 2024	PAGU INDIKATIF (Rp)	LOKASI	SUMBER DANA	PRIORITAS			TARGET	PAGU INDIKATIF (Rp)	
											NASIONAL	DAERAH				
1	2	3	4	5	6	7	8	9	10	11	12	13	14	15	16	17
-	-	-	Jumlah Rumah tangga yang memiliki SPALD-S Akses aman	-			8731 RT	4.996.855.000,00			-	3) Meningkatkan Kem andirian Desa Dalam Mendukung Kemajuan Pembangunan Daerah	-	-	4.996.855.000,00	DINAS PEKERJAAN UMUM DAN PENATAAN RUANG
-	-	-														
			Jumlah Rumah Tangga yang memiliki Tangki Septik				471 Rumah Tangga	4.784.215.000,00	- Kab. Luwu Timur, Semua Kecamatan, Semua Kel/Desa	PENDAPATAN ASLI DAERAH (PAD)	-	3) Meningkatkan Kem andirian Desa Dalam Mendukung Kemajuan Pembangunan Daerah	-		4.784.215.000,00	DINAS PEKERJAAN UMUM DAN PENATAAN RUANG
17.	-	-	Persentase kesesuaian penataan ruang	-			49,24 %	2.104.928.500,00						-	2.104.928.500,00	
-	-	-	Persentase penertiban dan penegakan hukum bidang tata ruang	-			100 %	359.401.000,00			-	3) Meningkatkan Kem andirian Desa Dalam Mendukung Kemajuan Pembangunan Daerah	-	-	359.401.000,00	DINAS PEKERJAAN UMUM DAN PENATAAN RUANG
-	-	-														
			Jumlah Dokumen Koordinasi Pelaksanaan Penataan Ruang				1 Dokumen	308.950.000,00	- Kab. Luwu Timur, Semua Kecamatan, Semua Kel/Desa	PENDAPATAN ASLI DAERAH (PAD)	-	3) Meningkatkan Kem andirian Desa Dalam Mendukung Kemajuan Pembangunan Daerah	-		308.950.000,00	DINAS PEKERJAAN UMUM DAN PENATAAN RUANG
-	-	-														
			Jumlah Dokumen Koordinasi dan Sinkronisasi Penertiban dan Penegakan Hukum Bidang Penataan Ruang				4 Dokumen	50.451.000,00	- Kab. Luwu Timur, Semua Kecamatan, Semua Kel/Desa	PENDAPATAN ASLI DAERAH (PAD)	-	3) Meningkatkan Kem andirian Desa Dalam Mendukung Kemajuan Pembangunan Daerah	-		50.451.000,00	DINAS PEKERJAAN UMUM DAN PENATAAN RUANG

NO	KODE	URUSAN / BIDANG URUSAN / PROGRAM / KEGIATAN / SUB KEGIATAN	INDIKATOR PROGRAM / KEGIATAN / SUB KEGIATAN	TARGET AKHIR PERIODE RENSTRA OPD	REALISASI CAPAIAN RENJA OPD TAHUN 2022	PRAKIRAAN CAPAIAN TARGET RENJA OPD TAHUN 2023	CAPAIAN KINERJA DAN KERANGKA PENDANAAN						KELOMPOK SASARAN	PRAKIRAAN MAJU RENCANA TAHUN 2025		PERANGKAT DAERAH PENANGGUNG JAWAB
							TARGET 2024	PAGU INDIKATIF (Rp)	LOKASI	SUMBER DANA	PRIORITAS			TARGET	PAGU INDIKATIF (Rp)	
											NASIONAL	DAERAH				
1	2	3	4	5	6	7	8	9	10	11	12	13	14	15	16	17
			<i>Panjang Jembatan yang Dilakukan Pelebaran</i>				1 M	285.000.000,00	- Kab. Luwu Timur, Semua Kecamatan, Semua Kel/Desa	PENDAPATAN ASLI DAERAH (PAD)	-	2. Penguatan infrastruktur wilayah 3) Meningkatkan Kemandirian Desa Dalam Mendukung Kemajuan Pembangunan Daerah	-		285.000.000,00	DINAS PEKERJAAN UMUM DAN PENATAAN RUANG
20.	-	-	Persentase Jumlah Rumah Tangga yang mendapatkan Akses terhadap Air Minum Melalui SPAM jaringan perpipaan dan bukan jaringan perpipaan terlindungi	-			60,18 %	12.287.960.000,00						-	12.371.414.838,00	
	-	-	<i>Jumlah Rumah Tangga yang Mendapatkan Akses Terhadap Air Minum Melalui SPAM Jaringan Perpipaan</i>	-			38253 RT	12.287.960.000,00			-	2. Penguatan infrastruktur wilayah 3) Meningkatkan Kemandirian Desa Dalam Mendukung Kemajuan Pembangunan Daerah	-	-	12.371.414.838,00	DINAS PEKERJAAN UMUM DAN PENATAAN RUANG
	-	-														
			-				-	699.050.000,00	- Kab. Luwu Timur, Semua Kecamatan, Semua Kel/Desa	DANA TRANSFER UMUM-DANA ALOKASI UMUM	-	2. Penguatan infrastruktur wilayah 3) Meningkatkan Kemandirian Desa Dalam Mendukung Kemajuan Pembangunan Daerah	-		699.050.000,00	DINAS PEKERJAAN UMUM DAN PENATAAN RUANG
21.	-	-	Persentase jalan Kabupaten kondisi baik	-			42,94 %	65.324.850.000,00						-	54.319.950.000,00	

NO	KODE	URUSAN / BIDANG URUSAN / PROGRAM / KEGIATAN / SUB KEGIATAN	INDIKATOR PROGRAM / KEGIATAN / SUB KEGIATAN	TARGET AKHIR PERIODE RENSTRA OPD	REALISASI CAPAIAN RENJA OPD TAHUN 2022	PRAKIRAAN CAPAIAN TARGET RENJA OPD TAHUN 2023	CAPAIAN KINERJA DAN KERANGKA PENDANAAN						KELOMPOK SASARAN	PRAKIRAAN MAJU RENCANA TAHUN 2025		PERANGKAT DAERAH PENANGGUNG JAWAB
							TARGET 2024	PAGU INDIKATIF (Rp)	LOKASI	SUMBER DANA	PRIORITAS			TARGET	PAGU INDIKATIF (Rp)	
											NASIONAL	DAERAH				
1	2	3	4	5	6	7	8	9	10	11	12	13	14	15	16	17
			<i>Jumlah Data dan Informasi Terkait Kondisi Jalan/Jembatan</i>				5 Dokumen	386.830.000,00	- Kab. Luwu Timur, Semua Kecamatan, Semua Kel/Desa	PENDAPATAN ASLI DAERAH (PAD)	-	2. Penguatan infrastruktur wilayah 3) Meningkatkan Kemandirian Desa Dalam Mendukung Kemajuan Pembangunan Daerah	-		394.450.000,00	DINAS PEKERJAAN UMUM DAN PENATAAN RUANG
22.	-	-	Kinerja penyediaan Pelayanan SPALD-S Akses Aman	-			0,86 %	4.996.855.000,00						-	4.996.855.000,00	
	-	-	<i>Jumlah Rumah tangga yang memiliki SPALD-S Akses aman</i>	-			8731 RT	4.996.855.000,00			-	2. Penguatan infrastruktur wilayah 3) Meningkatkan Kemandirian Desa Dalam Mendukung Kemajuan Pembangunan Daerah	-	-	4.996.855.000,00	DINAS PEKERJAAN UMUM DAN PENATAAN RUANG
	-	-														
			<i>Jumlah Rumah Tangga yang Terlayani Penyedotan Lumpur Tinja</i>				100 Rumah Tangga	212.640.000,00	- Kab. Luwu Timur, Semua Kecamatan, Semua Kel/Desa	PENDAPATAN ASLI DAERAH (PAD)	-	2. Penguatan infrastruktur wilayah 3) Meningkatkan Kemandirian Desa Dalam Mendukung Kemajuan Pembangunan Daerah	-		212.640.000,00	DINAS PEKERJAAN UMUM DAN PENATAAN RUANG
23.	-	-	Persentase saluran drainase dalam kondisi baik	-			85,30 %	11.919.170.000,00						-	11.926.600.000,00	
	-	-	<i>Panjang drainase tidak tersumbat pembuangan aliran air</i>	-			18,56 %	11.919.170.000,00			-	2. Penguatan infrastruktur wilayah 3) Meningkatkan Kemandirian Desa Dalam Mendukung Kemajuan Pembangunan Daerah	-	-	11.926.600.000,00	DINAS PEKERJAAN UMUM DAN PENATAAN RUANG

NO	KODE	URUSAN / BIDANG URUSAN / PROGRAM / KEGIATAN / SUB KEGIATAN	INDIKATOR PROGRAM / KEGIATAN / SUB KEGIATAN	TARGET AKHIR PERIODE RENSTRA OPD	REALISASI CAPAIAN RENJA OPD TAHUN 2022	PRAKIRAAN CAPAIAN TARGET RENJA OPD TAHUN 2023	CAPAIAN KINERJA DAN KERANGKA PENDANAAN						KELOMPOK SASARAN	PRAKIRAAN MAJU RENCANA TAHUN 2025		PERANGKAT DAERAH PENANGGUNG JAWAB
							TARGET 2024	PAGU INDIKATIF (Rp)	LOKASI	SUMBER DANA	PRIORITAS			TARGET	PAGU INDIKATIF (Rp)	
											NASIONAL	DAERAH				
1	2	3	4	5	6	7	8	9	10	11	12	13	14	15	16	17
			<i>Jumlah Dokumen Perencanaan, Pembangunan, Pengawasan dan Pemanfaatan Bangunan Gedung Daerah Kabupaten/Kota</i>				6 Dokumen	25.558.800.000,00	- Kab. Luwu Timur, Semua Kecamatan, Semua Kel/Desa	PENDAPATAN ASLI DAERAH (PAD)	-	2. Penguatan infrastruktur wilayah 3) Meningkatkan Kemandirian Desa Dalam Mendukung Kemajuan Pembangunan Daerah	-		25.559.640.000,00	DINAS PEKERJAAN UMUM DAN PENATAAN RUANG
25.	-	-	Persentase Luas RTH publik yang ditata	-			0,26 %	5.097.350.000,00						-	5.098.490.000,00	
	-	-	<i>Luas RTH publik yang di tata</i>	-			66,69 Ha	5.097.350.000,00			-	3) Meningkatkan Kemandirian Desa Dalam Mendukung Kemajuan Pembangunan Daerah	-	-	5.098.490.000,00	DINAS PEKERJAAN UMUM DAN PENATAAN RUANG
	-	-														
			<i>Jumlah Penataan Bangunan dan Lingkungan di Kawasan Cagar Budaya dan Tradisional Bersejarah, Kawasan Pariwisata, Kawasan Sistem Perkotaan Nasional dan Kawasan Strategis Lainnya</i>				3 Kawasan	5.097.350.000,00	- Kab. Luwu Timur, Semua Kecamatan, Semua Kel/Desa	PENDAPATAN ASLI DAERAH (PAD)	-	3) Meningkatkan Kemandirian Desa Dalam Mendukung Kemajuan Pembangunan Daerah	-		5.098.490.000,00	DINAS PEKERJAAN UMUM DAN PENATAAN RUANG
26.	-	-	Rasio Jaringan irigasi Persentase infrastruktur pengendali daya rusak air	-			8,84 angka 47,28 %	7.697.650.711,00						-	6.697.601.488,00	
	-	-	<i>Panjang infrastruktur pengaman sungai dan pantai</i>	-			72,96 Km	4.881.890.998,00			-	3) Meningkatkan Kemandirian Desa Dalam Mendukung Kemajuan Pembangunan Daerah	-	-	3.881.841.775,00	DINAS PEKERJAAN UMUM DAN PENATAAN RUANG
	-	-														
			-				-	0,00	- Kab. Luwu Timur, Semua Kecamatan, Semua Kel/Desa	-	-	3) Meningkatkan Kemandirian Desa Dalam Mendukung Kemajuan Pembangunan Daerah	-		0,00	DINAS PEKERJAAN UMUM DAN PENATAAN RUANG
DINAS PERUMAHAN, KAWASAN PERMUKIMAN DAN PERTANAHAN								17.060.801.700,00							36.081.265.801,00	

NO	KODE	URUSAN / BIDANG URUSAN / PROGRAM / KEGIATAN / SUB KEGIATAN	INDIKATOR PROGRAM / KEGIATAN / SUB KEGIATAN	TARGET AKHIR PERIODE RENSTRA OPD	REALISASI CAPAIAN RENJA OPD TAHUN 2022	PRAKIRAAN CAPAIAN TARGET RENJA OPD TAHUN 2023	CAPAIAN KINERJA DAN KERANGKA PENDANAAN						KELOMPOK SASARAN	PRAKIRAAN MAJU RENCANA TAHUN 2025		PERANGKAT DAERAH PENANGGUNG JAWAB
							TARGET 2024	PAGU INDIKATIF (Rp)	LOKASI	SUMBER DANA	PRIORITAS			TARGET	PAGU INDIKATIF (Rp)	
											NASIONAL	DAERAH				
1	2	3	4	5	6	7	8	9	10	11	12	13	14	15	16	17
	1	URUSAN PEMERINTAHAN WAJIB YANG BERKAITAN DENGAN PELAYANAN DASAR						16.785.487.800,00							35.253.765.801,00	
	1.04	URUSAN PEMERINTAHAN BIDANG PERUMAHAN DAN KAWASAN PERMUKIMAN						16.785.487.800,00							35.253.765.801,00	
1.	1.04.01	PROGRAM PENUNJANG URUSAN PEMERINTAHAN DAERAH KABUPATEN/KOTA	<i>Persentase penunjang urusan perangkat daerah berjalan sesuai standar</i>	-			100 %	4.537.241.450,00						-	6.457.091.301,00	
	1.04.01.2.01	Perencanaan, Penganggaran, dan Evaluasi Kinerja Perangkat Daerah	<i>Jumlah dokumen perencanaan, penganggaran dan evaluasi kinerja perangkat daerah yang disusun tepat waktu</i>	-			17 dokumen	114.452.700,00			-	2. Penguatan infrastruktur wilayah 3) Meningkatkan Kemandirian Desa Dalam Mendukung Kemajuan Pembangunan Daerah	PNS DPKPP	-	116.200.000,00	DINAS PERUMAHAN, KAWASAN PERMUKIMAN DAN PERTANAHAN
	1.04.01.2.01.0001	Penyusunan Dokumen Perencanaan Perangkat Daerah														
			<i>Jumlah Dokumen Perencanaan Perangkat Daerah</i>				3 Dokumen	47.113.500,00	- Kab. Luwu Timur, Semua Kecamatan, Semua Kel/Desa	PENDAPATAN ASLI DAERAH (PAD)	-	2. Penguatan infrastruktur wilayah 3) Meningkatkan Kemandirian Desa Dalam Mendukung Kemajuan Pembangunan Daerah	PNS DPKPP		37.500.000,00	DINAS PERUMAHAN, KAWASAN PERMUKIMAN DAN PERTANAHAN
	1.04.01.2.01.0002	Koordinasi dan Penyusunan Dokumen RKA-SKPD														
			<i>Jumlah Dokumen RKA-SKPD dan Laporan Hasil Koordinasi Penyusunan Dokumen RKA-SKPD</i>				2 Dokumen	5.000.000,00	- Kab. Luwu Timur, Semua Kecamatan, Semua Kel/Desa	PENDAPATAN ASLI DAERAH (PAD)	-	2. Penguatan infrastruktur wilayah 3) Meningkatkan Kemandirian Desa Dalam Mendukung Kemajuan Pembangunan Daerah	PNS DPKPP		6.250.000,00	DINAS PERUMAHAN, KAWASAN PERMUKIMAN DAN PERTANAHAN
	1.04.01.2.01.0004	Koordinasi dan Penyusunan DPA-SKPD														

NO	KODE	URUSAN / BIDANG URUSAN / PROGRAM / KEGIATAN / SUB KEGIATAN	INDIKATOR PROGRAM / KEGIATAN / SUB KEGIATAN	TARGET AKHIR PERIODE RENSTRA OPD	REALISASI CAPAIAN RENJA OPD TAHUN 2022	PRAKIRAAN CAPAIAN TARGET RENJA OPD TAHUN 2023	CAPAIAN KINERJA DAN KERANGKA PENDANAAN					KELOMPOK SASARAN	PRAKIRAAN MAJU RENCANA TAHUN 2025		PERANGKAT DAERAH PENANGGUNG JAWAB	
							TARGET 2024	PAGU INDIKATIF (Rp)	LOKASI	SUMBER DANA	PRIORITAS		TARGET	PAGU INDIKATIF (Rp)		
											NASIONAL					DAERAH
1	2	3	4	5	6	7	8	9	10	11	12	13	14	15	16	17
			<i>Jumlah Dokumen DPA-SKPD dan Laporan Hasil Koordinasi Penyusunan Dokumen DPA-SKPD</i>				2 Dokumen	5.000.000,00	- Kab. Luwu Timur, Semua Kecamatan, Semua Kel/Desa	PENDAPATAN ASLI DAERAH (PAD)	-	2. Penguatan infrastruktur wilayah 3) Meningkatkan Kemandirian Desa Dalam Mendukung Kemajuan Pembangunan Daerah	PNS DPKPP		4.031.250,00	DINAS PERUMAHAN, KAWASAN PERMUKIMAN DAN PERTANAHAN
	1.04.01.2.01.0007	Evaluasi Kinerja Perangkat Daerah														
			<i>Jumlah Laporan Evaluasi Kinerja Perangkat Daerah</i>				10 Laporan	57.339.200,00	- Kab. Luwu Timur, Semua Kecamatan, Semua Kel/Desa	PENDAPATAN ASLI DAERAH (PAD)	-	2. Penguatan infrastruktur wilayah 3) Meningkatkan Kemandirian Desa Dalam Mendukung Kemajuan Pembangunan Daerah	PNS DPKPP		68.418.750,00	DINAS PERUMAHAN, KAWASAN PERMUKIMAN DAN PERTANAHAN
	1.04.01.2.02	Administrasi Keuangan Perangkat Daerah	<i>Persentase rata-rata capaian kinerja administrasi keuangan perangkat daerah</i>	-			100 %	3.066.243.250,00			-	2. Penguatan infrastruktur wilayah 3) Meningkatkan Kemandirian Desa Dalam Mendukung Kemajuan Pembangunan Daerah	PNS DPKPP	-	3.808.512.365,00	DINAS PERUMAHAN, KAWASAN PERMUKIMAN DAN PERTANAHAN
	1.04.01.2.02.0001	Penyediaan Gaji dan Tunjangan ASN														
			<i>Jumlah Orang yang Menerima Gaji dan Tunjangan ASN</i>				20 Orang/bulan	2.991.809.500,00	- Kab. Luwu Timur, Semua Kecamatan, Semua Kel/Desa	PENDAPATAN ASLI DAERAH (PAD)	-	2. Penguatan infrastruktur wilayah 3) Meningkatkan Kemandirian Desa Dalam Mendukung Kemajuan Pembangunan Daerah	PNS DPKPP		3.739.274.865,00	DINAS PERUMAHAN, KAWASAN PERMUKIMAN DAN PERTANAHAN
	1.04.01.2.02.0007	Koordinasi dan Penyusunan Laporan Keuangan Bulanan/ Triwulanan/ Semesteran SKPD														

NO	KODE	URUSAN / BIDANG URUSAN / PROGRAM / KEGIATAN / SUB KEGIATAN	INDIKATOR PROGRAM / KEGIATAN / SUB KEGIATAN	TARGET AKHIR PERIODE RENSTRA OPD	REALISASI CAPAIAN RENJA OPD TAHUN 2022	PRAKIRAAN CAPAIAN TARGET RENJA OPD TAHUN 2023	CAPAIAN KINERJA DAN KERANGKA PENDANAAN						KELOMPOK SASARAN	PRAKIRAAN MAJU RENCANA TAHUN 2025		PERANGKAT DAERAH PENANGGUNG JAWAB
							TARGET 2024	PAGU INDIKATIF (Rp)	LOKASI	SUMBER DANA	PRIORITAS			TARGET	PAGU INDIKATIF (Rp)	
											NASIONAL	DAERAH				
1	2	3	4	5	6	7	8	9	10	11	12	13	14	15	16	17
			<i>Jumlah Laporan Keuangan Bulanan/ Triwulanan/ Semesteran SKPD dan Laporan Koordinasi Penyusunan Laporan Keuangan Bulanan/Triwulanan/Semesteran SKPD</i>				18 Laporan	74.433.750,00	- Kab. Luwu Timur, Semua Kecamatan, Semua Kel/Desa	PENDAPATAN ASLI DAERAH (PAD)	-	2. Penguatan infrastruktur wilayah 3) Meningkatkan Kemandirian Desa Dalam Mendukung Kemajuan Pembangunan Daerah	PNS DPKPP		69.237.500,00	DINAS PERUMAHAN, KAWASAN PERMUKIMAN DAN PERTANAHAN
	1.04.01.2.03	Administrasi Barang Milik Daerah pada Perangkat Daerah	<i>Persentase Barang Milik Daerah Pada Perangkat Daerah yang ditatausahakan</i>	-			100 %	19.065.000,00			-	2. Penguatan infrastruktur wilayah 3) Meningkatkan Kemandirian Desa Dalam Mendukung Kemajuan Pembangunan Daerah	PNS DPKPP	-	23.837.500,00	DINAS PERUMAHAN, KAWASAN PERMUKIMAN DAN PERTANAHAN
	1.04.01.2.03.0006	Penatausahaan Barang Milik Daerah pada SKPD														
			<i>Jumlah Laporan Penatausahaan Barang Milik Daerah pada SKPD</i>				4 Laporan	19.065.000,00	- Kab. Luwu Timur, Semua Kecamatan, Semua Kel/Desa	PENDAPATAN ASLI DAERAH (PAD)	-	2. Penguatan infrastruktur wilayah 3) Meningkatkan Kemandirian Desa Dalam Mendukung Kemajuan Pembangunan Daerah	PNS DPKPP		23.837.500,00	DINAS PERUMAHAN, KAWASAN PERMUKIMAN DAN PERTANAHAN
	1.04.01.2.04	Administrasi Pendapatan Daerah Kewenangan Perangkat Daerah	<i>Jumlah realisasi PAD Perangkat Daerah</i>	-			5000000 Rp	6.119.600,00			-	2. Penguatan infrastruktur wilayah 3) Meningkatkan Kemandirian Desa Dalam Mendukung Kemajuan Pembangunan Daerah	Masyarakat Kab. Luwu Timur	-	9.749.725,00	DINAS PERUMAHAN, KAWASAN PERMUKIMAN DAN PERTANAHAN
	1.04.01.2.04.0007	Pelaporan Pengelolaan Retribusi Daerah														

NO	KODE	URUSAN / BIDANG URUSAN / PROGRAM / KEGIATAN / SUB KEGIATAN	INDIKATOR PROGRAM / KEGIATAN / SUB KEGIATAN	TARGET AKHIR PERIODE RENSTRA OPD	REALISASI CAPAIAN RENJA OPD TAHUN 2022	PRAKIRAAN CAPAIAN TARGET RENJA OPD TAHUN 2023	CAPAIAN KINERJA DAN KERANGKA PENDANAAN						KELOMPOK SASARAN	PRAKIRAAN MAJU RENCANA TAHUN 2025		PERANGKAT DAERAH PENANGGUNG JAWAB
							TARGET 2024	PAGU INDIKATIF (Rp)	LOKASI	SUMBER DANA	PRIORITAS			TARGET	PAGU INDIKATIF (Rp)	
											NASIONAL	DAERAH				
1	2	3	4	5	6	7	8	9	10	11	12	13	14	15	16	17
			<i>Jumlah Laporan Pengelolaan Retribusi Daerah</i>				4 Dokumen	6.119.600,00	- Kab. Luwu Timur, Semua Kecamatan, Semua Kel/Desa	PENDAPATAN ASLI DAERAH (PAD)	-	2. Penguatan infrastruktur wilayah 3) Meningkatkan Kemandirian Desa Dalam Mendukung Kemajuan Pembangunan Daerah	Masyarakat Kab. Luwu Timur		9.749.725,00	DINAS PERUMAHAN, KAWASAN PERMUKIMAN DAN PERTANAHAN
	1.04.01.2.05	Administrasi Kepegawaian Perangkat Daerah	<i>Persentase rata-rata capaian kinerja administrasi kepegawaian perangkat daerah</i>	-			100 %	150.802.500,00			-	2. Penguatan infrastruktur wilayah 3) Meningkatkan Kemandirian Desa Dalam Mendukung Kemajuan Pembangunan Daerah	PNS DPKPP	-	324.950.625,00	DINAS PERUMAHAN, KAWASAN PERMUKIMAN DAN PERTANAHAN
	1.04.01.2.05.0002	Pengadaan Pakaian Dinas beserta Atribut Kelengkapannya														
			<i>Jumlah Paket Pakaian Dinas beserta Atribut Kelengkapan</i>				0 Paket	0,00	- Kab. Luwu Timur, Semua Kecamatan, Semua Kel/Desa	PENDAPATAN ASLI DAERAH (PAD)	-	2. Penguatan infrastruktur wilayah 3) Meningkatkan Kemandirian Desa Dalam Mendukung Kemajuan Pembangunan Daerah	PNS DPKPP		32.000.000,00	DINAS PERUMAHAN, KAWASAN PERMUKIMAN DAN PERTANAHAN
	1.04.01.2.05.0003	Pendataan dan Pengolahan Administrasi Kepegawaian														
			<i>Jumlah Dokumen Pendataan dan Pengolahan Administrasi Kepegawaian</i>				12 Dokumen	34.272.500,00	- Kab. Luwu Timur, Semua Kecamatan, Semua Kel/Desa	PENDAPATAN ASLI DAERAH (PAD)	-	2. Penguatan infrastruktur wilayah 3) Meningkatkan Kemandirian Desa Dalam Mendukung Kemajuan Pembangunan Daerah	PNS DPKPP		50.375.625,00	DINAS PERUMAHAN, KAWASAN PERMUKIMAN DAN PERTANAHAN
	1.04.01.2.05.0011	Bimbingan Teknis Implementasi Peraturan Perundang-Undangan														

NO	KODE	URUSAN / BIDANG URUSAN / PROGRAM / KEGIATAN / SUB KEGIATAN	INDIKATOR PROGRAM / KEGIATAN / SUB KEGIATAN	TARGET AKHIR PERIODE RENSTRA OPD	REALISASI CAPAIAN RENJA OPD TAHUN 2022	PRAKIRAAN CAPAIAN TARGET RENJA OPD TAHUN 2023	CAPAIAN KINERJA DAN KERANGKA PENDANAAN						KELOMPOK SASARAN	PRAKIRAAN MAJU RENCANA TAHUN 2025		PERANGKAT DAERAH PENANGGUNG JAWAB
							TARGET 2024	PAGU INDIKATIF (Rp)	LOKASI	SUMBER DANA	PRIORITAS			TARGET	PAGU INDIKATIF (Rp)	
											NASIONAL	DAERAH				
1	2	3	4	5	6	7	8	9	10	11	12	13	14	15	16	17
			<i>Jumlah Orang yang Mengikuti Bimbingan Teknis Implementasi Peraturan Perundang-Undangan</i>				20 Orang	116.530.000,00	- Kab. Luwu Timur, Semua Kecamatan, Semua Kel/Desa	PENDAPATAN ASLI DAERAH (PAD)	-	2. Penguatan infrastruktur wilayah 3) Meningkatkan Kemandirian Desa Dalam Mendukung Kemajuan Pembangunan Daerah	PNS DPKPP		242.575.000,00	DINAS PERUMAHAN, KAWASAN PERMUKIMAN DAN PERTANAHAN
	1.04.01.2.06	Administrasi Umum Perangkat Daerah	<i>Persentase rata-rata capaian kinerja administrasi umum perangkat daerah</i>	-			100 %	447.907.300,00			-	2. Penguatan infrastruktur wilayah 3) Meningkatkan Kemandirian Desa Dalam Mendukung Kemajuan Pembangunan Daerah	PNS DPKPP	-	636.498.500,00	DINAS PERUMAHAN, KAWASAN PERMUKIMAN DAN PERTANAHAN
	1.04.01.2.06.0001	Penyediaan Komponen Instalasi Listrik/Penerangan Bangunan Kantor														
			<i>Jumlah Paket Komponen Instalasi Listrik/Penerangan Bangunan Kantor yang Disediakan</i>				4 Paket	4.634.000,00	- Kab. Luwu Timur, Semua Kecamatan, Semua Kel/Desa	PENDAPATAN ASLI DAERAH (PAD)	-	2. Penguatan infrastruktur wilayah 3) Meningkatkan Kemandirian Desa Dalam Mendukung Kemajuan Pembangunan Daerah	PNS DPKPP		5.792.500,00	DINAS PERUMAHAN, KAWASAN PERMUKIMAN DAN PERTANAHAN
	1.04.01.2.06.0002	Penyediaan Peralatan dan Perlengkapan Kantor														
			<i>Jumlah Paket Peralatan dan Perlengkapan Kantor yang Disediakan</i>				3 Paket	27.000.000,00	- Kab. Luwu Timur, Semua Kecamatan, Semua Kel/Desa	PENDAPATAN ASLI DAERAH (PAD)	-	2. Penguatan infrastruktur wilayah 3) Meningkatkan Kemandirian Desa Dalam Mendukung Kemajuan Pembangunan Daerah	PNS DPKPP		45.000.000,00	DINAS PERUMAHAN, KAWASAN PERMUKIMAN DAN PERTANAHAN
	1.04.01.2.06.0003	Penyediaan Peralatan Rumah Tangga														

NO	KODE	URUSAN / BIDANG URUSAN / PROGRAM / KEGIATAN / SUB KEGIATAN	INDIKATOR PROGRAM / KEGIATAN / SUB KEGIATAN	TARGET AKHIR PERIODE RENSTRA OPD	REALISASI CAPAIAN RENJA OPD TAHUN 2022	PRAKIRAAN CAPAIAN TARGET RENJA OPD TAHUN 2023	CAPAIAN KINERJA DAN KERANGKA PENDANAAN						KELOMPOK SASARAN	PRAKIRAAN MAJU RENCANA TAHUN 2025		PERANGKAT DAERAH PENANGGUNG JAWAB
							TARGET 2024	PAGU INDIKATIF (Rp)	LOKASI	SUMBER DANA	PRIORITAS			TARGET	PAGU INDIKATIF (Rp)	
											NASIONAL	DAERAH				
1	2	3	4	5	6	7	8	9	10	11	12	13	14	15	16	17
			<i>Jumlah Paket Peralatan Rumah Tangga yang Disediakan</i>				1 Paket	17.000.000,00	- Kab. Luwu Timur, Semua Kecamatan, Semua Kel/Desa	PENDAPATAN ASLI DAERAH (PAD)	-	2. Penguatan infrastruktur wilayah 3) Meningkatkan Kemandirian Desa Dalam Mendukung Kemajuan Pembangunan Daerah	PNS DPKPP		5.000.000,00	DINAS PERUMAHAN, KAWASAN PERMUKIMAN DAN PERTANAHAN
	1.04.01.2.06.0004	Penyediaan Bahan Logistik Kantor														
			<i>Jumlah Paket Bahan Logistik Kantor yang Disediakan</i>				20 Paket	12.628.500,00	- Kab. Luwu Timur, Semua Kecamatan, Semua Kel/Desa	PENDAPATAN ASLI DAERAH (PAD)	-	2. Penguatan infrastruktur wilayah 3) Meningkatkan Kemandirian Desa Dalam Mendukung Kemajuan Pembangunan Daerah	PNS DPKPP		16.475.000,00	DINAS PERUMAHAN, KAWASAN PERMUKIMAN DAN PERTANAHAN
	1.04.01.2.06.0005	Penyediaan Barang Cetak dan Penggandaan														
			<i>Jumlah Paket Barang Cetak dan Penggandaan yang Disediakan</i>				3 Paket	18.720.000,00	- Kab. Luwu Timur, Semua Kecamatan, Semua Kel/Desa	PENDAPATAN ASLI DAERAH (PAD)	-	2. Penguatan infrastruktur wilayah 3) Meningkatkan Kemandirian Desa Dalam Mendukung Kemajuan Pembangunan Daerah	PNS DPKPP		18.675.000,00	DINAS PERUMAHAN, KAWASAN PERMUKIMAN DAN PERTANAHAN
	1.04.01.2.06.0006	Penyediaan Bahan Bacaan dan Peraturan Perundang-undangan														
			<i>Jumlah Dokumen Bahan Bacaan dan Peraturan Perundang-Undangan yang Disediakan</i>				72 Dokumen	13.920.000,00	- Kab. Luwu Timur, Semua Kecamatan, Semua Kel/Desa	PENDAPATAN ASLI DAERAH (PAD)	-	2. Penguatan infrastruktur wilayah 3) Meningkatkan Kemandirian Desa Dalam Mendukung Kemajuan Pembangunan Daerah	PNS DPKPP		18.675.000,00	DINAS PERUMAHAN, KAWASAN PERMUKIMAN DAN PERTANAHAN
	1.04.01.2.06.0008	Fasilitasi Kunjungan Tamu														

NO	KODE	URUSAN / BIDANG URUSAN / PROGRAM / KEGIATAN / SUB KEGIATAN	INDIKATOR PROGRAM / KEGIATAN / SUB KEGIATAN	TARGET AKHIR PERIODE RENSTRA OPD	REALISASI CAPAIAN RENJA OPD TAHUN 2022	PRAKIRAAN CAPAIAN TARGET RENJA OPD TAHUN 2023	CAPAIAN KINERJA DAN KERANGKA PENDANAAN						KELOMPOK SASARAN	PRAKIRAAN MAJU RENCANA TAHUN 2025		PERANGKAT DAERAH PENANGGUNG JAWAB
							TARGET 2024	PAGU INDIKATIF (Rp)	LOKASI	SUMBER DANA	PRIORITAS			TARGET	PAGU INDIKATIF (Rp)	
											NASIONAL	DAERAH				
1	2	3	4	5	6	7	8	9	10	11	12	13	14	15	16	17
			<i>Jumlah Laporan Fasilitas Kunjungan Tamu</i>				12 Laporan	21.150.000,00	- Kab. Luwu Timur, Semua Kecamatan, Semua Kel/Desa	PENDAPATAN ASLI DAERAH (PAD)	-	2. Penguatan infrastruktur wilayah 3) Meningkatkan Kemandirian Desa Dalam Mendukung Kemajuan Pembangunan Daerah	PNS DPKPP		25.937.500,00	DINAS PERUMAHAN, KAWASAN PERMUKIMAN DAN PERTANAHAN
	1.04.01.2.06.0009	Penyelenggaraan Rapat Koordinasi dan Konsultasi SKPD														
			<i>Jumlah Laporan Penyelenggaraan Rapat Koordinasi dan Konsultasi SKPD</i>				0 Laporan	332.854.800,00	- Kab. Luwu Timur, Semua Kecamatan, Semua Kel/Desa	PENDAPATAN ASLI DAERAH (PAD)	-	2. Penguatan infrastruktur wilayah 3) Meningkatkan Kemandirian Desa Dalam Mendukung Kemajuan Pembangunan Daerah	PNS DPKPP		500.943.500,00	DINAS PERUMAHAN, KAWASAN PERMUKIMAN DAN PERTANAHAN
	1.04.01.2.07	Pengadaan Barang Milik Daerah Penunjang Urusan Pemerintah Daerah	<i>Jumlah barang milik daerah penunjang urusan pemerintah daerah yang diadakan</i>	-			29 unit	231.500.000,00			-	2. Penguatan infrastruktur wilayah 3) Meningkatkan Kemandirian Desa Dalam Mendukung Kemajuan Pembangunan Daerah	PNS DPKPP	-	139.000.000,00	DINAS PERUMAHAN, KAWASAN PERMUKIMAN DAN PERTANAHAN
	1.04.01.2.07.0001	Pengadaan Kendaraan Perorangan Dinas atau Kendaraan Dinas Jabatan														
			<i>Jumlah Unit Kendaraan Perorangan Dinas atau Kendaraan Dinas Jabatan yang Disediakan</i>				2 Unit	0,00	- Kab. Luwu Timur, Semua Kecamatan, Semua Kel/Desa	PENDAPATAN ASLI DAERAH (PAD)	-	2. Penguatan infrastruktur wilayah 3) Meningkatkan Kemandirian Desa Dalam Mendukung Kemajuan Pembangunan Daerah	PNS DPKPP		80.000.000,00	DINAS PERUMAHAN, KAWASAN PERMUKIMAN DAN PERTANAHAN
	1.04.01.2.07.0005	Pengadaan Mebel														

NO	KODE	URUSAN / BIDANG URUSAN / PROGRAM / KEGIATAN / SUB KEGIATAN	INDIKATOR PROGRAM / KEGIATAN / SUB KEGIATAN	TARGET AKHIR PERIODE RENSTRA OPD	REALISASI CAPAIAN RENJA OPD TAHUN 2022	PRAKIRAAN CAPAIAN TARGET RENJA OPD TAHUN 2023	CAPAIAN KINERJA DAN KERANGKA PENDANAAN						KELOMPOK SASARAN	PRAKIRAAN MAJU RENCANA TAHUN 2025		PERANGKAT DAERAH PENANGGUNG JAWAB
							TARGET 2024	PAGU INDIKATIF (Rp)	LOKASI	SUMBER DANA	PRIORITAS			TARGET	PAGU INDIKATIF (Rp)	
											NASIONAL	DAERAH				
1	2	3	4	5	6	7	8	9	10	11	12	13	14	15	16	17
			<i>Jumlah Paket Mebel yang Disediakan</i>				21 Unit	4.500.000,00	- Kab. Luwu Timur, Semua Kecamatan, Semua Kel/Desa	PENDAPATAN ASLI DAERAH (PAD)	-	2. Penguatan infrastruktur wilayah 3) Meningkatkan Kemandirian Desa Dalam Mendukung Kemajuan Pembangunan Daerah	PNS DPKPP		56.500.000,00	DINAS PERUMAHAN, KAWASAN PERMUKIMAN DAN PERTANAHAN
	1.04.01.2.07.0010	Pengadaan Sarana dan Prasarana Gedung Kantor atau Bangunan Lainnya														
			<i>Jumlah Unit Sarana dan Prasarana Gedung Kantor atau Bangunan Lainnya yang Disediakan</i>				45 Unit	227.000.000,00	- Kab. Luwu Timur, Semua Kecamatan, Semua Kel/Desa	PENDAPATAN ASLI DAERAH (PAD)	-	2. Penguatan infrastruktur wilayah 3) Meningkatkan Kemandirian Desa Dalam Mendukung Kemajuan Pembangunan Daerah	PNS DPKPP		2.500.000,00	DINAS PERUMAHAN, KAWASAN PERMUKIMAN DAN PERTANAHAN
	1.04.01.2.08	Penyediaan Jasa Penunjang Urusan Pemerintahan Daerah	<i>Persentase rata-rata capaian kinerja penyediaan jasa penunjang urusan Pemerintah Daerah</i>	-			100 %	200.161.100,00			-	2. Penguatan infrastruktur wilayah 3) Meningkatkan Kemandirian Desa Dalam Mendukung Kemajuan Pembangunan Daerah	PNS DPKPP	-	243.518.400,00	DINAS PERUMAHAN, KAWASAN PERMUKIMAN DAN PERTANAHAN
	1.04.01.2.08.0001	Penyediaan Jasa Surat Menyurat														
			<i>Jumlah Laporan Penyediaan Jasa Surat Menyurat</i>				4 Laporan	12.696.100,00	- Kab. Luwu Timur, Semua Kecamatan, Semua Kel/Desa	PENDAPATAN ASLI DAERAH (PAD)	-	2. Penguatan infrastruktur wilayah 3) Meningkatkan Kemandirian Desa Dalam Mendukung Kemajuan Pembangunan Daerah	PNS DPKPP		15.268.400,00	DINAS PERUMAHAN, KAWASAN PERMUKIMAN DAN PERTANAHAN
	1.04.01.2.08.0002	Penyediaan Jasa Komunikasi, Sumber Daya Air dan Listrik														

NO	KODE	URUSAN / BIDANG URUSAN / PROGRAM / KEGIATAN / SUB KEGIATAN	INDIKATOR PROGRAM / KEGIATAN / SUB KEGIATAN	TARGET AKHIR PERIODE RENSTRA OPD	REALISASI CAPAIAN RENJA OPD TAHUN 2022	PRAKIRAAN CAPAIAN TARGET RENJA OPD TAHUN 2023	CAPAIAN KINERJA DAN KERANGKA PENDANAAN						KELOMPOK SASARAN	PRAKIRAAN MAJU RENCANA TAHUN 2025		PERANGKAT DAERAH PENANGGUNG JAWAB
							TARGET 2024	PAGU INDIKATIF (Rp)	LOKASI	SUMBER DANA	PRIORITAS			TARGET	PAGU INDIKATIF (Rp)	
											NASIONAL	DAERAH				
1	2	3	4	5	6	7	8	9	10	11	12	13	14	15	16	17
			<i>Jumlah Laporan Penyediaan Jasa Komunikasi, Sumber Daya Air dan Listrik yang Disediakan</i>				3 Laporan	84.865.000,00	- Kab. Luwu Timur, Semua Kecamatan, Semua Kel/Desa	PENDAPATAN ASLI DAERAH (PAD)	-	2. Penguatan infrastruktur wilayah 3) Meningkatkan Kemandirian Desa Dalam Mendukung Kemajuan Pembangunan Daerah	PNS DPKPP		85.000.000,00	DINAS PERUMAHAN, KAWASAN PERMUKIMAN DAN PERTANAHAN
	1.04.01.2.08.0004	Penyediaan Jasa Pelayanan Umum Kantor														
			<i>Jumlah Laporan Penyediaan Jasa Pelayanan Umum Kantor yang Disediakan</i>				9 Laporan	102.600.000,00	- Kab. Luwu Timur, Semua Kecamatan, Semua Kel/Desa	PENDAPATAN ASLI DAERAH (PAD)	-	2. Penguatan infrastruktur wilayah 3) Meningkatkan Kemandirian Desa Dalam Mendukung Kemajuan Pembangunan Daerah	PNS DPKPP		143.250.000,00	DINAS PERUMAHAN, KAWASAN PERMUKIMAN DAN PERTANAHAN
	1.04.01.2.09	Pemeliharaan Barang Milik Daerah Penunjang Urusan Pemerintahan Daerah	<i>Jumlah barang milik daerah penunjang urusan pemerintahan daerah yang dipelihara</i>	-			81 unit	300.990.000,00			-	2. Penguatan infrastruktur wilayah 3) Meningkatkan Kemandirian Desa Dalam Mendukung Kemajuan Pembangunan Daerah	PNS DPKPP	-	1.154.824.186,00	DINAS PERUMAHAN, KAWASAN PERMUKIMAN DAN PERTANAHAN
	1.04.01.2.09.0001	Penyediaan Jasa Pemeliharaan, Biaya Pemeliharaan, dan Pajak Kendaraan Perorangan Dinas atau Kendaraan Dinas Jabatan														
			<i>Jumlah Kendaraan Perorangan Dinas atau Kendaraan Dinas Jabatan yang Dipelihara dan Dibayarkan Pajaknya</i>				13 Unit	57.800.000,00	- Kab. Luwu Timur, Semua Kecamatan, Semua Kel/Desa	PENDAPATAN ASLI DAERAH (PAD)	-	2. Penguatan infrastruktur wilayah 3) Meningkatkan Kemandirian Desa Dalam Mendukung Kemajuan Pembangunan Daerah	PNS DPKPP		76.062.093,00	DINAS PERUMAHAN, KAWASAN PERMUKIMAN DAN PERTANAHAN
	1.04.01.2.09.0006	Pemeliharaan Peralatan dan Mesin Lainnya														

NO	KODE	URUSAN / BIDANG URUSAN / PROGRAM / KEGIATAN / SUB KEGIATAN	INDIKATOR PROGRAM / KEGIATAN / SUB KEGIATAN	TARGET AKHIR PERIODE RENSTRA OPD	REALISASI CAPAIAN RENJA OPD TAHUN 2022	PRAKIRAAN CAPAIAN TARGET RENJA OPD TAHUN 2023	CAPAIAN KINERJA DAN KERANGKA PENDANAAN					KELOMPOK SASARAN	PRAKIRAAN MAJU RENCANA TAHUN 2025		PERANGKAT DAERAH PENANGGUNG JAWAB	
							TARGET 2024	PAGU INDIKATIF (Rp)	LOKASI	SUMBER DANA	PRIORITAS		TARGET	PAGU INDIKATIF (Rp)		
											NASIONAL					DAERAH
1	2	3	4	5	6	7	8	9	10	11	12	13	14	15	16	17
			<i>Jumlah Peralatan dan Mesin Lainnya yang Dipelihara</i>				67 Unit	43.190.000,00	- Kab. Luwu Timur, Semua Kecamatan, Semua Kel/Desa	PENDAPATAN ASLI DAERAH (PAD)	-	2. Penguatan infrastruktur wilayah 3) Meningk atkan Kem andirian Desa Dalam Mendukung Kemajuan Pembangu nan Daerah	PNS DPKPP		78.762.093,00	DINAS PERUMAHAN, KAWASAN PERMUKIMAN DAN PERTANAHAN
	1.04.01.2.09.0011	Pemeliharaan/Rehabilitasi Sarana dan Prasarana Pendukung Gedung Kantor atau Bangunan Lainnya														
			<i>Jumlah Sarana dan Prasarana Pendukung Gedung Kantor atau Bangunan Lainnya yang Dipelihara/Direhabilitasi</i>				1 Unit	200.000.000,00	- Kab. Luwu Timur, Semua Kecamatan, Semua Kel/Desa	PENDAPATAN ASLI DAERAH (PAD)	-	2. Penguatan infrastruktur wilayah 3) Meningk atkan Kem andirian Desa Dalam Mendukung Kemajuan Pembangu nan Daerah	PNS DPKPP		1.000.000.000,00	DINAS PERUMAHAN, KAWASAN PERMUKIMAN DAN PERTANAHAN
2.	1.04.02	PROGRAM PENGEMBANGAN PERUMAHAN	<i>Persentase rumah warga negara korban bencana atau terkena relokasi yang memperoleh rumah layak huni persentase jumlah rumah yang dibangun oleh pengembang</i>	-			100 % 100 %	2.240.187.000,00						-	728.163.125,00	

NO	KODE	URUSAN / BIDANG URUSAN / PROGRAM / KEGIATAN / SUB KEGIATAN	INDIKATOR PROGRAM / KEGIATAN / SUB KEGIATAN	TARGET AKHIR PERIODE RENSTRA OPD	REALISASI CAPAIAN RENJA OPD TAHUN 2022	PRAKIRAAN CAPAIAN TARGET RENJA OPD TAHUN 2023	CAPAIAN KINERJA DAN KERANGKA PENDANAAN					KELOMPOK SASARAN	PRAKIRAAN MAJU RENCANA TAHUN 2025		PERANGKAT DAERAH PENANGGUNG JAWAB	
							TARGET 2024	PAGU INDIKATIF (Rp)	LOKASI	SUMBER DANA	PRIORITAS		TARGET	PAGU INDIKATIF (Rp)		
											NASIONAL					DAERAH
1	2	3	4	5	6	7	8	9	10	11	12	13	14	15	16	17
	1.04.02.2.01	Pendataan Penyediaan dan Rehabilitasi Rumah Korban Bencana atau Relokasi Program Kabupaten/Kota	<p><i>Persentase jumlah rumah yang dibangun oleh pengembang</i></p> <p><i>Jumlah dokumen hasil pendataan identifikasi rumah korban bencana atau relokasi program kabupaten/Kota yang akan dibangun dan direhabilitasi serta Jumlah dokumen</i></p> <p><i>Jumlah dokumen hasil pendataan identifikasi rumah korban bencana atau relokasi program kabupaten/Kota yang akan dibangun dan direhabilitasi serta Jumlah dokumen hasil pendataan Rumah Sewa Milik Masyarakat, Rumah Susun dan Rumah Khusus yang dimanfaatkan sebagai bahan Informasi perumahan</i></p> <p><i>Jumlah dokumen hasil pendataan identifikasi rumah korban bencana atau relokasi program kabupaten/Kotayang akan dibangun dan direhabilitasi serta Jumlah dokumen hasil pendataan Rumah Sewa Milik Masyarakat, Rumah Susun dan Rumah Khusus yang dimanfaatkan sebagai bahan Informasi perumahan</i></p>	-			100 % 2 Dokumen 2 dokumen 2 dokumen	511.813.000,00			-	2. Penguatan infrastruktur wilayah 3) Meningkatkan Kemandirian Desa Dalam Mendukung Kemajuan Pembangunan Daerah	Masyarakat Kab.Luwu Timur	-	57.157.500,00	DINAS PERUMAHAN, KAWASAN PERMUKIMAN DAN PERTANAHAN
	1.04.02.2.01.0006	Pendataan Rumah Sewa Milik Masyarakat, Rumah Susun dan Rumah Khusus														
			Jumlah Dokumen Data Rumah Sewa Milik Masyarakat, Rumah Susun, dan Rumah Khusus				1 Dokumen	18.800.500,00	- Kab. Luwu Timur, Semua Kecamatan, Semua Kel/Desa	PENDAPATAN ASLI DAERAH (PAD)	-	2. Penguatan infrastruktur wilayah 3) Meningkatkan Kemandirian Desa Dalam Mendukung Kemajuan Pembangunan Daerah	Masyarakat Kab.Luwu Timur		23.500.625,00	DINAS PERUMAHAN, KAWASAN PERMUKIMAN DAN PERTANAHAN
	1.04.02.2.01.0009	Identifikasi Perumahan di Lokasi Rawan Bencana Kabupaten/Kota														

NO	KODE	URUSAN / BIDANG URUSAN / PROGRAM / KEGIATAN / SUB KEGIATAN	INDIKATOR PROGRAM / KEGIATAN / SUB KEGIATAN	TARGET AKHIR PERIODE RENSTRA OPD	REALISASI CAPAIAN RENJA OPD TAHUN 2022	PRAKIRAAN CAPAIAN TARGET RENJA OPD TAHUN 2023	CAPAIAN KINERJA DAN KERANGKA PENDANAAN						KELOMPOK SASARAN	PRAKIRAAN MAJU RENCANA TAHUN 2025		PERANGKAT DAERAH PENANGGUNG JAWAB
							TARGET 2024	PAGU INDIKATIF (Rp)	LOKASI	SUMBER DANA	PRIORITAS			TARGET	PAGU INDIKATIF (Rp)	
											NASIONAL	DAERAH				
1	2	3	4	5	6	7	8	9	10	11	12	13	14	15	16	17
			<i>Jumlah Dokumen Data Rumah di Lokasi Rawan Bencana Kabupaten/Kota</i>				1 Dokumen	493.012.500,00	- Kab. Luwu Timur, Semua Kecamatan, Semua Kel/Desa	PENDAPATAN ASLI DAERAH (PAD)	-	2. Penguatan infrastruktur wilayah 3) Meningkatkan Kemandirian Desa Dalam Mendukung Kemajuan Pembangunan Daerah	Masyarakat Kab.Luwu Timur		33.656.875,00	DINAS PERUMAHAN, KAWASAN PERMUKIMAN DAN PERTANAHAN
	1.04.02.2.03	Pembangunan dan Rehabilitasi Rumah Korban Bencana atau Relokasi Program Kabupaten/Kota	<i>Persentase rumah korban bencana atau relokasi program Kabupaten/Kota yang direhabilitasi dan dibangun</i> <i>Persentase rumah korban bencana atau relokasi program Kabupaten/Kota yang direhabilitasi dan dibangun</i> <i>Persentase rumah korban bencana atau relokasi program Kabupaten/Kota yang direhabilitasi dan dibangun</i>	-			100 % 100 % 100 %	1.100.000.000,00			-	2. Penguatan infrastruktur wilayah 3) Meningkatkan Kemandirian Desa Dalam Mendukung Kemajuan Pembangunan Daerah	Masyarakat Kab. Luwu Timur	-	268.750.000,00	DINAS PERUMAHAN, KAWASAN PERMUKIMAN DAN PERTANAHAN
	1.04.02.2.03.0001	Rehabilitasi Rumah bagi Korban Bencana														
			<i>Jumlah Rumah Korban Bencana Kabupaten/Kota yang Terehabilitasi</i>				10 Unit Rumah	200.000.000,00	- Kab. Luwu Timur, Semua Kecamatan, Semua Kel/Desa	PENDAPATAN ASLI DAERAH (PAD)	-	2. Penguatan infrastruktur wilayah 3) Meningkatkan Kemandirian Desa Dalam Mendukung Kemajuan Pembangunan Daerah	Masyarakat Kab. Luwu Timur		56.250.000,00	DINAS PERUMAHAN, KAWASAN PERMUKIMAN DAN PERTANAHAN
	1.04.02.2.03.0004	Pembangunan Rumah bagi Korban Bencana														
			<i>Jumlah Rumah bagi Korban Bencana Kabupaten/Kota yang Terbangun</i>				20 Unit Rumah	400.000.000,00	- Kab. Luwu Timur, Semua Kecamatan, Semua Kel/Desa	PENDAPATAN ASLI DAERAH (PAD)	-	2. Penguatan infrastruktur wilayah 3) Meningkatkan Kemandirian Desa Dalam Mendukung Kemajuan Pembangunan Daerah	Masyarakat Kab. Luwu Timur		106.250.000,00	DINAS PERUMAHAN, KAWASAN PERMUKIMAN DAN PERTANAHAN
	1.04.02.2.03.0012	Pembangunan Rumah Khusus beserta PSU bagi Korban Bencana Kabupaten/Kota														

NO	KODE	URUSAN / BIDANG URUSAN / PROGRAM / KEGIATAN / SUB KEGIATAN	INDIKATOR PROGRAM / KEGIATAN / SUB KEGIATAN	TARGET AKHIR PERIODE RENSTRA OPD	REALISASI CAPAIAN RENJA OPD TAHUN 2022	PRAKIRAAN CAPAIAN TARGET RENJA OPD TAHUN 2023	CAPAIAN KINERJA DAN KERANGKA PENDANAAN						KELOMPOK SASARAN	PRAKIRAAN MAJU RENCANA TAHUN 2025		PERANGKAT DAERAH PENANGGUNG JAWAB
							TARGET 2024	PAGU INDIKATIF (Rp)	LOKASI	SUMBER DANA	PRIORITAS			TARGET	PAGU INDIKATIF (Rp)	
											NASIONAL	DAERAH				
1	2	3	4	5	6	7	8	9	10	11	12	13	14	15	16	17
			<i>Jumlah Rumah Khusus beserta PSU bagi Korban Bencana Kabupaten/Kota</i>				50 Unit Rumah	500.000.000,00	- Kab. Luwu Timur, Semua Kecamatan, Semua Kel/Desa	PENDAPATAN ASLI DAERAH (PAD)	-	2. Penguatan infrastruktur wilayah 3) Meningkatkan Kemandirian Desa Dalam Mendukung Kemajuan Pembangunan Daerah	Masyarakat Kab. Luwu Timur		106.250.000,00	DINAS PERUMAHAN, KAWASAN PERMUKIMAN DAN PERTANAHAN
	1.04.02.2.05	Pembinaan Pengelolaan Rumah Susun Umum dan/atau Rumah Khusus	<i>Persentase rumah susun umum dan/atau rumah khusus yang dikelola Persentase rumah susun umum dan/atau rumah khusus yang dikelola Persentase rumah susun umum dan/atau rumah khusus yang dikelola</i>	-			100 % 100 % 100 %	583.880.000,00			-	2. Penguatan infrastruktur wilayah 3) Meningkatkan Kemandirian Desa Dalam Mendukung Kemajuan Pembangunan Daerah	Masyarakat Kab. Luwu Timur	-	336.413.750,00	DINAS PERUMAHAN, KAWASAN PERMUKIMAN DAN PERTANAHAN
	1.04.02.2.05.0002	Penatausahaan Pemanfaatan Rumah Susun Umum dan/atau Rumah Khusus														
			<i>Jumlah Dokumen Pemanfaatan Rumah Susun Umum dan/atau Rumah Khusus</i>				3 Dokumen	583.880.000,00	- Kab. Luwu Timur, Semua Kecamatan, Semua Kel/Desa	PENDAPATAN ASLI DAERAH (PAD)	-	2. Penguatan infrastruktur wilayah 3) Meningkatkan Kemandirian Desa Dalam Mendukung Kemajuan Pembangunan Daerah	Masyarakat Kab. Luwu Timur		336.413.750,00	DINAS PERUMAHAN, KAWASAN PERMUKIMAN DAN PERTANAHAN
	1.04.02.2.06	Penerbitan Izin Pembangunan dan Pengembangan Perumahan	<i>Jumlah rekomendasi perizinan perumahan yang diterbitkan Jumlah permohonan perizinan pengembangan perumahan Jumlah rekomendasi perizinan perumahan yang diterbitkan</i>	-			3 rekomendasi 3 rekomendasi 3 dokumen	44.494.000,00			-	2. Penguatan infrastruktur wilayah 3) Meningkatkan Kemandirian Desa Dalam Mendukung Kemajuan Pembangunan Daerah	Masyarakat Kab. Luwu Timur	-	65.841.875,00	DINAS PERUMAHAN, KAWASAN PERMUKIMAN DAN PERTANAHAN
	1.04.02.2.06.0003	Koordinasi dan Sinkronisasi Pengendalian Pembangunan dan Pengembangan Perumahan														

NO	KODE	URUSAN / BIDANG URUSAN / PROGRAM / KEGIATAN / SUB KEGIATAN	INDIKATOR PROGRAM / KEGIATAN / SUB KEGIATAN	TARGET AKHIR PERIODE RENSTRA OPD	REALISASI CAPAIAN RENJA OPD TAHUN 2022	PRAKIRAAN CAPAIAN TARGET RENJA OPD TAHUN 2023	CAPAIAN KINERJA DAN KERANGKA PENDANAAN					KELOMPOK SASARAN	PRAKIRAAN MAJU RENCANA TAHUN 2025		PERANGKAT DAERAH PENANGGUNG JAWAB	
							TARGET 2024	PAGU INDIKATIF (Rp)	LOKASI	SUMBER DANA	PRIORITAS		TARGET	PAGU INDIKATIF (Rp)		
											NASIONAL					DAERAH
1	2	3	4	5	6	7	8	9	10	11	12	13	14	15	16	17
			<i>Jumlah Laporan Hasil Koordinasi dan Sinkronisasi Pengendalian Pembangunan dan Pengembangan Perumahan</i>				4 Laporan	44.494.000,00	- Kab. Luwu Timur, Semua Kecamatan, Semua Kel/Desa	PENDAPATAN ASLI DAERAH (PAD)	-	2. Penguatan infrastruktur wilayah 3) Meningkatkan Kemandirian Desa Dalam Mendukung Kemajuan Pembangunan Daerah	Masyarakat Kab. Luwu Timur		65.841.875,00	DINAS PERUMAHAN, KAWASAN PERMUKIMAN DAN PERTANAHAN
3.	1.04.03	PROGRAM KAWASAN PERMUKIMAN	-	-			-	862.559.350,00						-	14.342.823.875,00	
	1.04.03.2.01	Penerbitan Izin Pembangunan dan Pengembangan Kawasan Permukiman	-	-			-	52.873.500,00			-	2. Penguatan infrastruktur wilayah 3) Meningkatkan Kemandirian Desa Dalam Mendukung Kemajuan Pembangunan Daerah	-	-	110.148.750,00	DINAS PERUMAHAN, KAWASAN PERMUKIMAN DAN PERTANAHAN
	1.04.03.2.01.0004	Koordinasi dan Sinkronisasi Penyelenggaraan Kawasan Permukiman														
			<i>Jumlah Laporan Hasil Koordinasi dan Sinkronisasi Penyelenggaraan Kawasan Permukiman</i>				4 Laporan	52.873.500,00	- Kab. Luwu Timur, Semua Kecamatan, Semua Kel/Desa	PENDAPATAN ASLI DAERAH (PAD)	-	2. Penguatan infrastruktur wilayah 3) Meningkatkan Kemandirian Desa Dalam Mendukung Kemajuan Pembangunan Daerah	-		110.148.750,00	DINAS PERUMAHAN, KAWASAN PERMUKIMAN DAN PERTANAHAN
	1.04.03.2.02	Penataan dan Peningkatan Kualitas Kawasan Permukiman Kumuh dengan Luas di Bawah 10 (Sepuluh) Ha	<i>Jumlah dokumen pendukung terkait izin pembangunan dan pengembangan kawasan permukiman yang difasilitasi</i> <i>Jumlah dokumen pendukung terkait izin pembangunan dan pengembangan kawasan permukiman yang difasilitasi</i>	-			4 dokumen 4 Dokumen	18.035.000,00			-	2. Penguatan infrastruktur wilayah 3) Meningkatkan Kemandirian Desa Dalam Mendukung Kemajuan Pembangunan Daerah	Masyarkat Kab. Luwu Timur	-	380.000.000,00	DINAS PERUMAHAN, KAWASAN PERMUKIMAN DAN PERTANAHAN
	1.04.03.2.02.0008	Penyusunan/Review/Legalisasi Kebijakan Bidang PKP														

NO	KODE	URUSAN / BIDANG URUSAN / PROGRAM / KEGIATAN / SUB KEGIATAN	INDIKATOR PROGRAM / KEGIATAN / SUB KEGIATAN	TARGET AKHIR PERIODE RENSTRA OPD	REALISASI CAPAIAN RENJA OPD TAHUN 2022	PRAKIRAAN CAPAIAN TARGET RENJA OPD TAHUN 2023	CAPAIAN KINERJA DAN KERANGKA PENDANAAN						KELOMPOK SASARAN	PRAKIRAAN MAJU RENCANA TAHUN 2025		PERANGKAT DAERAH PENANGGUNG JAWAB
							TARGET 2024	PAGU INDIKATIF (Rp)	LOKASI	SUMBER DANA	PRIORITAS			TARGET	PAGU INDIKATIF (Rp)	
											NASIONAL	DAERAH				
1	2	3	4	5	6	7	8	9	10	11	12	13	14	15	16	17
			<i>Jumlah Dokumen Kebijakan Bidang PKP yang Tersusun/ Tereview/ Terlegalisasi</i>				1 Dokumen	18.035.000,00	- Kab. Luwu Timur, Semua Kecamatan, Semua Kel/Desa	PENDAPATAN ASLI DAERAH (PAD)	-	2. Penguatan infrastruktur wilayah 3) Meningkatkan Kemandirian Desa Dalam Mendukung Kemajuan Pembangunan Daerah	Masyarakat Kab. Luwu Timur		190.000.000,00	DINAS PERUMAHAN, KAWASAN PERMUKIMAN DAN PERTANAHAN
	1.04.03.2.02.0014	Survei dan Penetapan Lokasi Perumahan dan Permukiman Kumuh														
			<i>Jumlah Dokumen Hasil Survei dan Penetapan Lokasi Perumahan dan Permukiman Kumuh</i>				4 Dokumen	0,00	- Kab. Luwu Timur, Semua Kecamatan, Semua Kel/Desa	PENDAPATAN ASLI DAERAH (PAD)	-	2. Penguatan infrastruktur wilayah 3) Meningkatkan Kemandirian Desa Dalam Mendukung Kemajuan Pembangunan Daerah	Masyarakat Kab. Luwu Timur		190.000.000,00	DINAS PERUMAHAN, KAWASAN PERMUKIMAN DAN PERTANAHAN
	1.04.03.2.03	Peningkatan Kualitas Kawasan Permukiman Kumuh dengan Luas di Bawah 10 (Sepuluh) Ha	<i>Cakupan layanan rumah layak huni yang terjangkau Cakupan layanan rumah layak huni yang terjangkau, Luas penanganan infrastruktur kawasan kumuh Terlaksananya peningkatan kualitas kawasan permukiman kumuh dengan luas di bawah sepuluh; Terlaksananya penanganan infrastruktur kawasan kumuh Luas penanganan infrastruktur kawasan kumuh</i>	-			65,62 % 65.62;16.10 %ha 65.62;16.1 %;ha 16,1 Ha	791.650.850,00			-	2. Penguatan infrastruktur wilayah 3) Meningkatkan Kemandirian Desa Dalam Mendukung Kemajuan Pembangunan Daerah	Masyarakat Kab. Luwu Timur	-	13.852.675.125,00	DINAS PERUMAHAN, KAWASAN PERMUKIMAN DAN PERTANAHAN
	1.04.03.2.03.0002	Perbaikan Rumah Tidak Layak Huni														
			<i>Jumlah Rumah Tidak Layak Huni yang Diperbaiki</i>				600 Unit Rumah	61.850.850,00	- Kab. Luwu Timur, Semua Kecamatan, Semua Kel/Desa	PENDAPATAN ASLI DAERAH (PAD)	-	2. Penguatan infrastruktur wilayah 3) Meningkatkan Kemandirian Desa Dalam Mendukung Kemajuan Pembangunan Daerah	Masyarakat Kab. Luwu Timur		126.987.625,00	DINAS PERUMAHAN, KAWASAN PERMUKIMAN DAN PERTANAHAN
	1.04.03.2.03.0013	Pelaksanaan Pemugaran Kawasan Permukiman Kumuh														

NO	KODE	URUSAN / BIDANG URUSAN / PROGRAM / KEGIATAN / SUB KEGIATAN	INDIKATOR PROGRAM / KEGIATAN / SUB KEGIATAN	TARGET AKHIR PERIODE RENSTRA OPD	REALISASI CAPAIAN RENJA OPD TAHUN 2022	PRAKIRAAN CAPAIAN TARGET RENJA OPD TAHUN 2023	CAPAIAN KINERJA DAN KERANGKA PENDANAAN					KELOMPOK SASARAN	PRAKIRAAN MAJU RENCANA TAHUN 2025		PERANGKAT DAERAH PENANGGUNG JAWAB	
							TARGET 2024	PAGU INDIKATIF (Rp)	LOKASI	SUMBER DANA	PRIORITAS		TARGET	PAGU INDIKATIF (Rp)		
											NASIONAL					DAERAH
1	2	3	4	5	6	7	8	9	10	11	12	13	14	15	16	17
			<i>Luas Permukiman Kumuh yang Dipugar</i>				5 Ha	729.800.000,00	- Kab. Luwu Timur, Semua Kecamatan, Semua Kel/Desa	PENDAPATAN ASLI DAERAH (PAD)	-	2. Penguatan infrastruktur wilayah 3) Meningkatkan Kemandirian Desa Dalam Mendukung Kemajuan Pembangunan Daerah	Masyarakat Kab. Luwu Timur		13.725.687.500,00	DINAS PERUMAHAN, KAWASAN PERMUKIMAN DAN PERTANAHAN
4.	1.04.05	PROGRAM PENINGKATAN PRASARANA, SARANA DAN UTILITAS UMUM (PSU)	<i>Cakupan lingkungan yang sehat dan aman di dukung dengan PSU</i>	-			19.30 %	9.145.500.000,00						-	13.725.687.500,00	
	1.04.05.2.01	Urusan Penyelenggaraan PSU Perumahan	<i>Jumlah lingkungan perumahan yang didukung PSU Jumlah lingkungan perumahan yang didukung PSU</i>	-			12 lingkungan 12 lingkungan	9.145.500.000,00			-	2. Penguatan infrastruktur wilayah 3) Meningkatkan Kemandirian Desa Dalam Mendukung Kemajuan Pembangunan Daerah	Masyarakat Kab. Luwu Timur	-	13.725.687.500,00	DINAS PERUMAHAN, KAWASAN PERMUKIMAN DAN PERTANAHAN
	1.04.05.2.01.0002	Penyediaan Prasarana, Sarana, dan Utilitas Umum di Perumahan untuk Menunjang Fungsi Hunian														
			<i>Jumlah Lokasi Perumahan yang Disediakan Prasarana, Sarana, dan Utilitas Umum yang Menunjang Fungsi Hunian</i>				1 Lokasi	9.145.500.000,00	- Kab. Luwu Timur, Semua Kecamatan, Semua Kel/Desa	PENDAPATAN ASLI DAERAH (PAD)	-	2. Penguatan infrastruktur wilayah 3) Meningkatkan Kemandirian Desa Dalam Mendukung Kemajuan Pembangunan Daerah	Masyarakat Kab. Luwu Timur		13.725.687.500,00	DINAS PERUMAHAN, KAWASAN PERMUKIMAN DAN PERTANAHAN
	2	URUSAN PEMERINTAHAN WAJIB YANG TIDAK BERKAITAN DENGAN PELAYANAN DASAR						275.313.900,00							827.500.000,00	
	2.10	URUSAN PEMERINTAHAN BIDANG PERTANAHAN						275.313.900,00							827.500.000,00	
1.	2.10.04	PROGRAM PENYELESAIAN SENGKETA TANAH GARAPAN	<i>Persentase penyelesaian kasus tanah negara</i>	-			100 %	5.162.500,00						-	35.000.000,00	

NO	KODE	URUSAN / BIDANG URUSAN / PROGRAM / KEGIATAN / SUB KEGIATAN	INDIKATOR PROGRAM / KEGIATAN / SUB KEGIATAN	TARGET AKHIR PERIODE RENSTRA OPD	REALISASI CAPAIAN RENJA OPD TAHUN 2022	PRAKIRAAN CAPAIAN TARGET RENJA OPD TAHUN 2023	CAPAIAN KINERJA DAN KERANGKA PENDANAAN					KELOMPOK SASARAN	PRAKIRAAN MAJU RENCANA TAHUN 2025		PERANGKAT DAERAH PENANGGUNG JAWAB	
							TARGET 2024	PAGU INDIKATIF (Rp)	LOKASI	SUMBER DANA	PRIORITAS		TARGET	PAGU INDIKATIF (Rp)		
											NASIONAL					DAERAH
1	2	3	4	5	6	7	8	9	10	11	12	13	14	15	16	17
	2.10.04.2.01	Penyelesaian Sengketa Tanah Garapan dalam Daerah Kabupaten/Kota	<i>Jumlah kasus yang terdaftar</i>	-			5 Kasus	5.162.500,00			-	2. Penguatan infrastruktur wilayah 3) Meningkatkan Kemandirian Desa Dalam Mendukung Kemajuan Pembangunan Daerah	Masyarakat Kab. Luwu Timur	-	35.000.000,00	DINAS PERUMAHAN, KAWASAN PERMUKIMAN DAN PERTANAHAN
	2.10.04.2.01.0002	Mediasi Penyelesaian Sengketa Tanah Garapan dalam 1 (satu) Daerah Kabupaten/Kota														
			<i>Jumlah Berita Acara Hasil Mediasi Penyelesaian Kasus Sengketa dan Konflik Tanah Garapan dalam 1 (Satu) Daerah Kabupaten/Kota</i>				3 Berita Acara	5.162.500,00	- Kab. Luwu Timur, Semua Kecamatan, Semua Kel/Desa	PENDAPATAN ASLI DAERAH (PAD)	-	2. Penguatan infrastruktur wilayah 3) Meningkatkan Kemandirian Desa Dalam Mendukung Kemajuan Pembangunan Daerah	Masyarakat Kab. Luwu Timur		35.000.000,00	DINAS PERUMAHAN, KAWASAN PERMUKIMAN DAN PERTANAHAN
2.	2.10.05	PROGRAM PENYELESAIAN GANTI KERUGIAN DAN SANTUNAN TANAH UNTUK PEMBANGUNAN	<i>Persentase luas lahan yang dibebaskan</i>	-			100 %	10.426.000,00						-	225.000.000,00	
	2.10.05.2.01	Penyelesaian Masalah Ganti Kerugian dan Santunan Tanah untuk Pembangunan oleh Pemerintah Daerah Kabupaten/Kota	<i>Luas lahan kebutuhan pembangunan kabupaten pertahun pada tahun n</i>	-			100000 m2	10.426.000,00			-	2. Penguatan infrastruktur wilayah 3) Meningkatkan Kemandirian Desa Dalam Mendukung Kemajuan Pembangunan Daerah	Penerima Manfaat Aset Tanah Pemda	-	225.000.000,00	DINAS PERUMAHAN, KAWASAN PERMUKIMAN DAN PERTANAHAN
	2.10.05.2.01.0001	Penetapan Daftar Masyarakat Penerima Santunan Tanah dalam 1 (satu) Daerah Kabupaten/Kota														
			<i>Jumlah Keputusan Bupati/Wali Kota Tentang Penetapan Penerima Santunan Tanah</i>				2 Dokumen	10.426.000,00	- Kab. Luwu Timur, Semua Kecamatan, Semua Kel/Desa	PENDAPATAN ASLI DAERAH (PAD)	-	2. Penguatan infrastruktur wilayah 3) Meningkatkan Kemandirian Desa Dalam Mendukung Kemajuan Pembangunan Daerah	Penerima Manfaat Aset Tanah Pemda		225.000.000,00	DINAS PERUMAHAN, KAWASAN PERMUKIMAN DAN PERTANAHAN

NO	KODE	URUSAN / BIDANG URUSAN / PROGRAM / KEGIATAN / SUB KEGIATAN	INDIKATOR PROGRAM / KEGIATAN / SUB KEGIATAN	TARGET AKHIR PERIODE RENSTRA OPD	REALISASI CAPAIAN RENJA OPD TAHUN 2022	PRAKIRAAN CAPAIAN TARGET RENJA OPD TAHUN 2023	CAPAIAN KINERJA DAN KERANGKA PENDANAAN					KELOMPOK SASARAN	PRAKIRAAN MAJU RENCANA TAHUN 2025		PERANGKAT DAERAH PENANGGUNG JAWAB	
							TARGET 2024	PAGU INDIKATIF (Rp)	LOKASI	SUMBER DANA	PRIORITAS		TARGET	PAGU INDIKATIF (Rp)		
											NASIONAL					DAERAH
1	2	3	4	5	6	7	8	9	10	11	12	13	14	15	16	17
3.	2.10.08	PROGRAM PENGELOLAAN TANAH KOSONG	<i>Persentase pengamanan tanah Kosong aset Pemda</i>	-			100 %	90.865.400,00						-	130.000.000,00	
	2.10.08.2.02	Inventarisasi dan Pemanfaatan Tanah Kosong	<i>Jumlah bidang tanah yang telah dilakukan inventarisasi</i>	-			15 Bidang	90.865.400,00			-	2. Penguatan infrastruktur wilayah 3) Meningkatkan Kem andirian Desa Dalam Mendukung Kemajuan Pembangu nan Daerah	Penerima Manfaat Aset Tanah Pemda	-	130.000.000,00	DINAS PERUMAHAN, KAWASAN PERMUKIMAN DAN PERTANAHAN
	2.10.08.2.02.0001	Pelaksanaan Inventarisasi Tanah Kosong														
			<i>Jumlah Laporan Tanah Kosong dalam 1 (Satu) Kabupaten/Kota yang Diinventarisasi.</i>				5 Laporan	90.865.400,00	- Kab. Luwu Timur, Semua Kecamatan, Semua Kel/Desa	PENDAPATAN ASLI DAERAH (PAD)	-	2. Penguatan infrastruktur wilayah 3) Meningkatkan Kem andirian Desa Dalam Mendukung Kemajuan Pembangu nan Daerah	Penerima Manfaat Aset Tanah Pemda		130.000.000,00	DINAS PERUMAHAN, KAWASAN PERMUKIMAN DAN PERTANAHAN
4.	2.10.09	PROGRAM PENGELOLAAN IZIN MEMBUKA TANAH	<i>persentase izin lokasi</i>	-			100 %	5.080.000,00						-	12.500.000,00	
	2.10.09.2.01	Penerbitan Izin Membuka Tanah	<i>Jumlah permohonan izin lokasi yang terdaftar</i>	-			3 izin	5.080.000,00			-	2. Penguatan infrastruktur wilayah 3) Meningkatkan Kem andirian Desa Dalam Mendukung Kemajuan Pembangu nan Daerah	Penerima Manfaat Tanah Aset Pemda	-	12.500.000,00	DINAS PERUMAHAN, KAWASAN PERMUKIMAN DAN PERTANAHAN
	2.10.09.2.01.0002	Pengendalian Pemanfaatan Tanah Negara														

NO	KODE	URUSAN / BIDANG URUSAN / PROGRAM / KEGIATAN / SUB KEGIATAN	INDIKATOR PROGRAM / KEGIATAN / SUB KEGIATAN	TARGET AKHIR PERIODE RENSTRA OPD	REALISASI CAPAIAN RENJA OPD TAHUN 2022	PRAKIRAAN CAPAIAN TARGET RENJA OPD TAHUN 2023	CAPAIAN KINERJA DAN KERANGKA PENDANAAN						KELOMPOK SASARAN	PRAKIRAAN MAJU RENCANA TAHUN 2025		PERANGKAT DAERAH PENANGGUNG JAWAB	
							TARGET 2024	PAGU INDIKATIF (Rp)	LOKASI	SUMBER DANA	PRIORITAS			TARGET	PAGU INDIKATIF (Rp)		
											NASIONAL	DAERAH					
1	2	3	4	5	6	7	8	9	10	11	12	13	14	15	16	17	
			<i>Jumlah Dokumen Kegiatan Pengendalian Pemanfaatan Tanah Negara</i>				2 Dokumen	5.080.000,00	- Kab. Luwu Timur, Semua Kecamatan, Semua Kel/Desa	PENDAPATAN ASLI DAERAH (PAD)	-	2. Penguatan infrastruktur wilayah 3) Meningkatkan Kemandirian Desa Dalam Mendukung Kemajuan Pembangunan Daerah	Penerima Manfaat Tanah Aset Pemda		12.500.000,00	DINAS PERUMAHAN, KAWASAN PERMUKIMAN DAN PERTANAHAN	
5.	2.10.10	PROGRAM PENATAGUNAAN TANAH	<i>Persentase luas lahan bersertifikat</i>	-			40.35 %	163.780.000,00						-	425.000.000,00		
	2.10.10.2.01	Penggunaan Tanah yang Hamparannya dalam satu Daerah Kabupaten/Kota	<i>Persentase luas lahan bersertifikat yang difasilitasi</i>	-			100 %	163.780.000,00			-	2. Penguatan infrastruktur wilayah 3) Meningkatkan Kemandirian Desa Dalam Mendukung Kemajuan Pembangunan Daerah	Penerima Manfaat Tanah Aset Pemda	-	425.000.000,00	DINAS PERUMAHAN, KAWASAN PERMUKIMAN DAN PERTANAHAN	
	2.10.10.2.01.0003	Koordinasi dan Sinkronisasi Pelaksanaan Konsolidasi Tanah Kabupaten/Kota															
			<i>Jumlah Dokumen Koordinasi dan Sinkronisasi Pelaksanaan Konsolidasi Tanah Kewenangan Kabupaten/Kota</i>				10 Dokumen	163.780.000,00	- Kab. Luwu Timur, Semua Kecamatan, Semua Kel/Desa	PENDAPATAN ASLI DAERAH (PAD)	-	2. Penguatan infrastruktur wilayah 3) Meningkatkan Kemandirian Desa Dalam Mendukung Kemajuan Pembangunan Daerah	Penerima Manfaat Tanah Aset Pemda		425.000.000,00	DINAS PERUMAHAN, KAWASAN PERMUKIMAN DAN PERTANAHAN	
		SATUAN POLISI PAMONG PRAJA							12.504.299.900,00							20.993.055.162,00	
	1	URUSAN PEMERINTAHAN WAJIB YANG BERKAITAN DENGAN PELAYANAN DASAR						12.504.299.900,00							20.993.055.162,00		
	1.05	URUSAN PEMERINTAHAN BIDANG KETENTERAMAN DAN KETERTIBAN UMUM SERTA PERLINDUNGAN MASYARAKAT						12.504.299.900,00							20.993.055.162,00		
1.	1.05.01	PROGRAM PENUNJANG URUSAN PEMERINTAHAN DAERAH KABUPATEN/KOTA	<i>Persentase penunjang urusan perangkat daerah berjalan sesuai standar</i>	-			100 %	5.805.656.520,00						-	7.435.629.202,00		

NO	KODE	URUSAN / BIDANG URUSAN / PROGRAM / KEGIATAN / SUB KEGIATAN	INDIKATOR PROGRAM / KEGIATAN / SUB KEGIATAN	TARGET AKHIR PERIODE RENSTRA OPD	REALISASI CAPAIAN RENJA OPD TAHUN 2022	PRAKIRAAN CAPAIAN TARGET RENJA OPD TAHUN 2023	CAPAIAN KINERJA DAN KERANGKA PENDANAAN						KELOMPOK SASARAN	PRAKIRAAN MAJU RENCANA TAHUN 2025		PERANGKAT DAERAH PENANGGUNG JAWAB
							TARGET 2024	PAGU INDIKATIF (Rp)	LOKASI	SUMBER DANA	PRIORITAS			TARGET	PAGU INDIKATIF (Rp)	
											NASIONAL	DAERAH				
1	2	3	4	5	6	7	8	9	10	11	12	13	14	15	16	17
	1.05.01.2.01	Perencanaan, Penganggaran, dan Evaluasi Kinerja Perangkat Daerah	<i>Persentase Penyusunan Dokumen Perencanaan, Penganggaran dan Evaluasi tepat waktu</i>	-			100 %	94.187.000,00			Memperkuat Stabilitas Polhukhank am Dan Transformasi Pelayanan Publik	1. Perbaikan tatakelola p emerintaha n dan pelayanan publik 4) Penguatan Tata Kelola Pemerintahan dan Pelayanan Publik yang Inovatif	Perangkat Daerah	-	99.995.258,00	SATUAN POLISI PAMONG PRAJA
	1.05.01.2.01.0001	Penyusunan Dokumen Perencanaan Perangkat Daerah														
			<i>Jumlah Dokumen Perencanaan Perangkat Daerah</i>				2 Dokumen	37.911.200,00	- Kab. Luwu Timur, Semua Kecamatan, Semua Kel/Desa	PENDAPATAN ASLI DAERAH (PAD)	Memperkuat Stabilitas Polhukhank am Dan Transformasi Pelayanan Publik	1. Perbaikan tatakelola p emerintaha n dan pelayanan publik 4) Penguatan Tata Kelola Pemerintahan dan Pelayanan Publik yang Inovatif	Perangkat Daerah		37.000.000,00	SATUAN POLISI PAMONG PRAJA
	1.05.01.2.01.0002	Koordinasi dan Penyusunan Dokumen RKA-SKPD														
			<i>Jumlah Dokumen RKA-SKPD dan Laporan Hasil Koordinasi Penyusunan Dokumen RKA-SKPD</i>				2 Dokumen	5.469.000,00	- Kab. Luwu Timur, Semua Kecamatan, Semua Kel/Desa	PENDAPATAN ASLI DAERAH (PAD)	Memperkuat Stabilitas Polhukhank am Dan Transformasi Pelayanan Publik	1. Perbaikan tatakelola p emerintaha n dan pelayanan publik 4) Penguatan Tata Kelola Pemerintahan dan Pelayanan Publik yang Inovatif	Perangkat Daerah		6.649.150,00	SATUAN POLISI PAMONG PRAJA
	1.05.01.2.01.0004	Koordinasi dan Penyusunan DPA-SKPD														

NO	KODE	URUSAN / BIDANG URUSAN / PROGRAM / KEGIATAN / SUB KEGIATAN	INDIKATOR PROGRAM / KEGIATAN / SUB KEGIATAN	TARGET AKHIR PERIODE RENSTRA OPD	REALISASI CAPAIAN RENJA OPD TAHUN 2022	PRAKIRAAN CAPAIAN TARGET RENJA OPD TAHUN 2023	CAPAIAN KINERJA DAN KERANGKA PENDANAAN					KELOMPOK SASARAN	PRAKIRAAN MAJU RENCANA TAHUN 2025		PERANGKAT DAERAH PENANGGUNG JAWAB	
							TARGET 2024	PAGU INDIKATIF (Rp)	LOKASI	SUMBER DANA	PRIORITAS		TARGET	PAGU INDIKATIF (Rp)		
											NASIONAL					DAERAH
1	2	3	4	5	6	7	8	9	10	11	12	13	14	15	16	17
			<i>Jumlah Dokumen DPA-SKPD dan Laporan Hasil Koordinasi Penyusunan Dokumen DPA-SKPD</i>				2 Dokumen	7.591.000,00	- Kab. Luwu Timur, Semua Kecamatan, Semua Kel/Desa	PENDAPATAN ASLI DAERAH (PAD)	Memperkuat Stabilitas Polhukhankam Dan Transformasi Pelayanan Publik	1. Perbaikan tatakelola pemerintahan dan pelayanan publik 4) Penguatan Tata Kelola Pemerintahan dan Pelayanan Publik yang Inovatif	Perangkat Daerah		6.655.000,00	SATUAN POLISI PAMONG PRAJA
	1.05.01.2.01.0007	Evaluasi Kinerja Perangkat Daerah														
			<i>Jumlah Laporan Evaluasi Kinerja Perangkat Daerah</i>				11 Laporan	43.215.800,00	- Kab. Luwu Timur, Semua Kecamatan, Semua Kel/Desa	PENDAPATAN ASLI DAERAH (PAD)	Memperkuat Stabilitas Polhukhankam Dan Transformasi Pelayanan Publik	1. Perbaikan tatakelola pemerintahan dan pelayanan publik 4) Penguatan Tata Kelola Pemerintahan dan Pelayanan Publik yang Inovatif	Perangkat Daerah		49.691.108,00	SATUAN POLISI PAMONG PRAJA
	1.05.01.2.02	Administrasi Keuangan Perangkat Daerah	<i>Persentase Administrasi Keuangan yang terselenggara dengan baik</i>	-			100 Persen	4.446.196.470,00			Memperkuat Stabilitas Polhukhankam Dan Transformasi Pelayanan Publik	1. Perbaikan tatakelola pemerintahan dan pelayanan publik 4) Penguatan Tata Kelola Pemerintahan dan Pelayanan Publik yang Inovatif	Perangkat Daerah	-	5.870.305.140,00	SATUAN POLISI PAMONG PRAJA
	1.05.01.2.02.0001	Penyediaan Gaji dan Tunjangan ASN														

NO	KODE	URUSAN / BIDANG URUSAN / PROGRAM / KEGIATAN / SUB KEGIATAN	INDIKATOR PROGRAM / KEGIATAN / SUB KEGIATAN	TARGET AKHIR PERIODE RENSTRA OPD	REALISASI CAPAIAN RENJA OPD TAHUN 2022	PRAKIRAAN CAPAIAN TARGET RENJA OPD TAHUN 2023	CAPAIAN KINERJA DAN KERANGKA PENDANAAN						KELOMPOK SASARAN	PRAKIRAAN MAJU RENCANA TAHUN 2025		PERANGKAT DAERAH PENANGGUNG JAWAB
							TARGET 2024	PAGU INDIKATIF (Rp)	LOKASI	SUMBER DANA	PRIORITAS			TARGET	PAGU INDIKATIF (Rp)	
											NASIONAL	DAERAH				
1	2	3	4	5	6	7	8	9	10	11	12	13	14	15	16	17
			<i>Jumlah Orang yang Menerima Gaji dan Tunjangan ASN</i>				39 Orang/bulan	4.352.257.870,00	- Kab. Luwu Timur, Semua Kecamatan, Semua Kel/Desa	PENDAPATAN ASLI DAERAH (PAD)	Memperkuat Stabilitas Polhukhankam Dan Transformasi Pelayanan Publik	1. Perbaikan tatakelola pemerintahan dan pelayanan publik 4) Penguatan Tata Kelola Pemerintahan dan Pelayanan Publik yang Inovatif	Perangkat Daerah		5.765.912.412,00	SATUAN POLISI PAMONG PRAJA
	1.05.01.2.02.0002	Penyediaan Administrasi Pelaksanaan Tugas ASN														
			<i>Jumlah Dokumen Hasil Penyediaan Administrasi Pelaksanaan Tugas ASN</i>				4 Dokumen	36.960.000,00	- Kab. Luwu Timur, Semua Kecamatan, Semua Kel/Desa	PENDAPATAN ASLI DAERAH (PAD)	Memperkuat Stabilitas Polhukhankam Dan Transformasi Pelayanan Publik	4) Penguatan Tata Kelola Pemerintahan dan Pelayanan Publik yang Inovatif	Perangkat Daerah		49.193.760,00	SATUAN POLISI PAMONG PRAJA
	1.05.01.2.02.0005	Koordinasi dan Penyusunan Laporan Keuangan Akhir Tahun SKPD														
			<i>Jumlah Laporan Keuangan Akhir Tahun SKPD dan Laporan Hasil Koordinasi Penyusunan Laporan Keuangan Akhir Tahun SKPD</i>				2 Laporan	24.313.200,00	- Kab. Luwu Timur, Semua Kecamatan, Semua Kel/Desa	PENDAPATAN ASLI DAERAH (PAD)	Memperkuat Stabilitas Polhukhankam Dan Transformasi Pelayanan Publik	4) Penguatan Tata Kelola Pemerintahan dan Pelayanan Publik yang Inovatif	Perangkat Daerah		40.000.000,00	SATUAN POLISI PAMONG PRAJA
	1.05.01.2.02.0007	Koordinasi dan Penyusunan Laporan Keuangan Bulanan/ Triwulanan/ Semesteran SKPD														
			<i>Jumlah Laporan Keuangan Bulanan/ Triwulanan/ Semesteran SKPD dan Laporan Koordinasi Penyusunan Laporan Keuangan Bulanan/Triwulanan/Semesteran SKPD</i>				12 Laporan	32.665.400,00	- Kab. Luwu Timur, Semua Kecamatan, Semua Kel/Desa	PENDAPATAN ASLI DAERAH (PAD)	Memperkuat Stabilitas Polhukhankam Dan Transformasi Pelayanan Publik	1. Perbaikan tatakelola pemerintahan dan pelayanan publik 4) Penguatan Tata Kelola Pemerintahan dan Pelayanan Publik yang Inovatif	Perangkat Daerah		15.198.968,00	SATUAN POLISI PAMONG PRAJA

NO	KODE	URUSAN / BIDANG URUSAN / PROGRAM / KEGIATAN / SUB KEGIATAN	INDIKATOR PROGRAM / KEGIATAN / SUB KEGIATAN	TARGET AKHIR PERIODE RENSTRA OPD	REALISASI CAPAIAN RENJA OPD TAHUN 2022	PRAKIRAAN CAPAIAN TARGET RENJA OPD TAHUN 2023	CAPAIAN KINERJA DAN KERANGKA PENDANAAN						KELOMPOK SASARAN	PRAKIRAAN MAJU RENCANA TAHUN 2025		PERANGKAT DAERAH PENANGGUNG JAWAB
							TARGET 2024	PAGU INDIKATIF (Rp)	LOKASI	SUMBER DANA	PRIORITAS			TARGET	PAGU INDIKATIF (Rp)	
											NASIONAL	DAERAH				
1	2	3	4	5	6	7	8	9	10	11	12	13	14	15	16	17
	1.05.01.2.03	Administrasi Barang Milik Daerah pada Perangkat Daerah	<i>Persentase BMD yang diadministrasikan sesuai standar</i>	-			100 Persen	31.268.700,00			Memperkuat Stabilitas Polhukhankam Dan Transformasi Pelayanan Publik	1. Perbaikan tatakelola pemerintahan dan pelayanan publik 4) Penguatan Tata Kelola Pemerintahan dan Pelayanan Publik yang Inovatif	Perangkat Daerah	-	25.954.500,00	SATUAN POLISI PAMONG PRAJA
	1.05.01.2.03.0006	Penatausahaan Barang Milik Daerah pada SKPD														
			<i>Jumlah Laporan Penatausahaan Barang Milik Daerah pada SKPD</i>				12 Laporan	31.268.700,00	- Kab. Luwu Timur, Semua Kecamatan, Semua Kel/Desa	PENDAPATAN ASLI DAERAH (PAD)	Memperkuat Stabilitas Polhukhankam Dan Transformasi Pelayanan Publik	1. Perbaikan tatakelola pemerintahan dan pelayanan publik 4) Penguatan Tata Kelola Pemerintahan dan Pelayanan Publik yang Inovatif	Perangkat Daerah		25.954.500,00	SATUAN POLISI PAMONG PRAJA
	1.05.01.2.05	Administrasi Kepegawaian Perangkat Daerah	<i>Persentase rata-rata capaian kinerja adminidtrasi kepegawaian Perangkat Daerah</i>	-			100 Persen	211.394.400,00			Memperkuat Stabilitas Polhukhankam Dan Transformasi Pelayanan Publik	1. Perbaikan tatakelola pemerintahan dan pelayanan publik 4) Penguatan Tata Kelola Pemerintahan dan Pelayanan Publik yang Inovatif	Perangkat Daerah	-	231.565.680,00	SATUAN POLISI PAMONG PRAJA
	1.05.01.2.05.0003	Pendataan dan Pengolahan Administrasi Kepegawaian														

NO	KODE	URUSAN / BIDANG URUSAN / PROGRAM / KEGIATAN / SUB KEGIATAN	INDIKATOR PROGRAM / KEGIATAN / SUB KEGIATAN	TARGET AKHIR PERIODE RENSTRA OPD	REALISASI CAPAIAN RENJA OPD TAHUN 2022	PRAKIRAAN CAPAIAN TARGET RENJA OPD TAHUN 2023	CAPAIAN KINERJA DAN KERANGKA PENDANAAN						KELOMPOK SASARAN	PRAKIRAAN MAJU RENCANA TAHUN 2025		PERANGKAT DAERAH PENANGGUNG JAWAB
							TARGET 2024	PAGU INDIKATIF (Rp)	LOKASI	SUMBER DANA	PRIORITAS			TARGET	PAGU INDIKATIF (Rp)	
											NASIONAL	DAERAH				
1	2	3	4	5	6	7	8	9	10	11	12	13	14	15	16	17
			<i>Jumlah Dokumen Pendataan dan Pengolahan Administrasi Kepegawaian</i>				4 Dokumen	7.506.650,00	- Kab. Luwu Timur, Semua Kecamatan, Semua Kel/Desa	PENDAPATAN ASLI DAERAH (PAD)	Memperkuat Stabilitas Polhukhankam Dan Transformasi Pelayanan Publik	1. Perbaikan tatakelola pemerintahan dan pelayanan publik 4) Penguatan Tata Kelola Pemerintahan dan Pelayanan Publik yang Inovatif	Perangkat Daerah		10.650.000,00	SATUAN POLISI PAMONG PRAJA
	1.05.01.2.05.0005	Monitoring, Evaluasi, dan Penilaian Kinerja Pegawai														
			<i>Jumlah Dokumen Monitoring, Evaluasi, dan Penilaian Kinerja Pegawai</i>				4 Dokumen	20.640.000,00	- Kab. Luwu Timur, Semua Kecamatan, Semua Kel/Desa	PENDAPATAN ASLI DAERAH (PAD)	Memperkuat Stabilitas Polhukhankam Dan Transformasi Pelayanan Publik	1. Perbaikan tatakelola pemerintahan dan pelayanan publik 4) Penguatan Tata Kelola Pemerintahan dan Pelayanan Publik yang Inovatif	Perangkat Daerah		21.296.000,00	SATUAN POLISI PAMONG PRAJA
	1.05.01.2.05.0010	Sosialisasi Peraturan Perundang-Undangan														
			<i>Jumlah Orang yang Mengikuti Sosialisasi Peraturan Perundang-Undangan</i>				39 Orang	3.927.750,00	- Kab. Luwu Timur, Semua Kecamatan, Semua Kel/Desa	PENDAPATAN ASLI DAERAH (PAD)	Memperkuat Stabilitas Polhukhankam Dan Transformasi Pelayanan Publik	1. Perbaikan tatakelola pemerintahan dan pelayanan publik 4) Penguatan Tata Kelola Pemerintahan dan Pelayanan Publik yang Inovatif	Perangkat Daerah		7.986.000,00	SATUAN POLISI PAMONG PRAJA
	1.05.01.2.05.0011	Bimbingan Teknis Implementasi Peraturan Perundang-Undangan														

NO	KODE	URUSAN / BIDANG URUSAN / PROGRAM / KEGIATAN / SUB KEGIATAN	INDIKATOR PROGRAM / KEGIATAN / SUB KEGIATAN	TARGET AKHIR PERIODE RENSTRA OPD	REALISASI CAPAIAN RENJA OPD TAHUN 2022	PRAKIRAAN CAPAIAN TARGET RENJA OPD TAHUN 2023	CAPAIAN KINERJA DAN KERANGKA PENDANAAN						KELOMPOK SASARAN	PRAKIRAAN MAJU RENCANA TAHUN 2025		PERANGKAT DAERAH PENANGGUNG JAWAB
							TARGET 2024	PAGU INDIKATIF (Rp)	LOKASI	SUMBER DANA	PRIORITAS			TARGET	PAGU INDIKATIF (Rp)	
											NASIONAL	DAERAH				
1	2	3	4	5	6	7	8	9	10	11	12	13	14	15	16	17
			<i>Jumlah Orang yang Mengikuti Bimbingan Teknis Implementasi Peraturan Perundang-Undangan</i>				12 Orang	179.320.000,00	- Kab. Luwu Timur, Semua Kecamatan, Semua Kel/Desa	PENDAPATAN ASLI DAERAH (PAD)	Memperkuat Stabilitas Polhukhankam Dan Transformasi Pelayanan Publik	1. Perbaikan tatakelola pemerintahan dan pelayanan publik 4) Penguatan Tata Kelola Pemerintahan dan Pelayanan Publik yang Inovatif	Perangkat Daerah		191.633.680,00	SATUAN POLISI PAMONG PRAJA
	1.05.01.2.06	Administrasi Umum Perangkat Daerah	<i>Persentase rata-rata capaian kinerja administrasi umum Perangkat Daerah</i>	-			100 Persen	433.452.150,00			Memperkuat Stabilitas Polhukhankam Dan Transformasi Pelayanan Publik	1. Perbaikan tatakelola pemerintahan dan pelayanan publik 4) Penguatan Tata Kelola Pemerintahan dan Pelayanan Publik yang Inovatif	Perangkat Daerah	-	403.222.526,00	SATUAN POLISI PAMONG PRAJA
	1.05.01.2.06.0001	Penyediaan Komponen Instalasi Listrik/Penerangan Bangunan Kantor														
			<i>Jumlah Paket Komponen Instalasi Listrik/Penerangan Bangunan Kantor yang Disediakan</i>				166 Paket	7.215.600,00	- Kab. Luwu Timur, Semua Kecamatan, Semua Kel/Desa	PENDAPATAN ASLI DAERAH (PAD)	Memperkuat Stabilitas Polhukhankam Dan Transformasi Pelayanan Publik	1. Perbaikan tatakelola pemerintahan dan pelayanan publik 4) Penguatan Tata Kelola Pemerintahan dan Pelayanan Publik yang Inovatif	Perangkat Daerah		9.982.500,00	SATUAN POLISI PAMONG PRAJA
	1.05.01.2.06.0003	Penyediaan Peralatan Rumah Tangga														

NO	KODE	URUSAN / BIDANG URUSAN / PROGRAM / KEGIATAN / SUB KEGIATAN	INDIKATOR PROGRAM / KEGIATAN / SUB KEGIATAN	TARGET AKHIR PERIODE RENSTRA OPD	REALISASI CAPAIAN RENJA OPD TAHUN 2022	PRAKIRAAN CAPAIAN TARGET RENJA OPD TAHUN 2023	CAPAIAN KINERJA DAN KERANGKA PENDANAAN					KELOMPOK SASARAN	PRAKIRAAN MAJU RENCANA TAHUN 2025		PERANGKAT DAERAH PENANGGUNG JAWAB	
							TARGET 2024	PAGU INDIKATIF (Rp)	LOKASI	SUMBER DANA	PRIORITAS		TARGET	PAGU INDIKATIF (Rp)		
											NASIONAL					DAERAH
1	2	3	4	5	6	7	8	9	10	11	12	13	14	15	16	17
			<i>Jumlah Paket Peralatan Rumah Tangga yang Disediakan</i>				191 Paket	10.178.000,00	- Kab. Luwu Timur, Semua Kecamatan, Semua Kel/Desa	PENDAPATAN ASLI DAERAH (PAD)	Memperkuat Stabilitas Polhukhank am Dan Tra nsformasi Pelayanan Publik	1. Perbaikan tatakelola p emerintah n dan pelayanan publik 4) Penguatan Tata Kelola Pemerintah an dan Pelayanan Publik yang Inovatif	Perangkat Daerah		16.105.000,00	SATUAN POLISI PAMONG PRAJA
	1.05.01.2.06.0004	Penyediaan Bahan Logistik Kantor														
			<i>Jumlah Paket Bahan Logistik Kantor yang Disediakan</i>				10 Paket	6.012.500,00	- Kab. Luwu Timur, Semua Kecamatan, Semua Kel/Desa	PENDAPATAN ASLI DAERAH (PAD)	Memperkuat Stabilitas Polhukhank am Dan Tra nsformasi Pelayanan Publik	1. Perbaikan tatakelola p emerintah n dan pelayanan publik 4) Penguatan Tata Kelola Pemerintah an dan Pelayanan Publik yang Inovatif	Perangkat Daerah		7.986.000,00	SATUAN POLISI PAMONG PRAJA
	1.05.01.2.06.0005	Penyediaan Barang Cetak dan Penggandaan														
			<i>Jumlah Paket Barang Cetakan dan Penggandaan yang Disediakan</i>				10 Paket	11.475.000,00	- Kab. Luwu Timur, Semua Kecamatan, Semua Kel/Desa	PENDAPATAN ASLI DAERAH (PAD)	Memperkuat Stabilitas Polhukhank am Dan Tra nsformasi Pelayanan Publik	1. Perbaikan tatakelola p emerintah n dan pelayanan publik 4) Penguatan Tata Kelola Pemerintah an dan Pelayanan Publik yang Inovatif	Perangkat Daerah		16.105.100,00	SATUAN POLISI PAMONG PRAJA
	1.05.01.2.06.0006	Penyediaan Bahan Bacaan dan Peraturan Perundang-undangan														

NO	KODE	URUSAN / BIDANG URUSAN / PROGRAM / KEGIATAN / SUB KEGIATAN	INDIKATOR PROGRAM / KEGIATAN / SUB KEGIATAN	TARGET AKHIR PERIODE RENSTRA OPD	REALISASI CAPAIAN RENJA OPD TAHUN 2022	PRAKIRAAN CAPAIAN TARGET RENJA OPD TAHUN 2023	CAPAIAN KINERJA DAN KERANGKA PENDANAAN						KELOMPOK SASARAN	PRAKIRAAN MAJU RENCANA TAHUN 2025		PERANGKAT DAERAH PENANGGUNG JAWAB
							TARGET 2024	PAGU INDIKATIF (Rp)	LOKASI	SUMBER DANA	PRIORITAS			TARGET	PAGU INDIKATIF (Rp)	
											NASIONAL	DAERAH				
1	2	3	4	5	6	7	8	9	10	11	12	13	14	15	16	17
			<i>Jumlah Dokumen Bahan Bacaan dan Peraturan Perundang-Undangan yang Disediakan</i>				72 Dokumen	7.800.000,00	- Kab. Luwu Timur, Semua Kecamatan, Semua Kel/Desa	PENDAPATAN ASLI DAERAH (PAD)	Memperkuat Stabilitas Polhukhank am Dan Tra nsformasi Pelayanan Publik	1. Perbaikan tatakelola p emerintah n dan pelayanan publik 4) Penguatan Tata Kelola Pemerintah an dan Pelayanan Publik yang Inovatif	Perangkat Daerah		10.648.000,00	SATUAN POLISI PAMONG PRAJA
	1.05.01.2.06.0008	Fasilitasi Kunjungan Tamu														
			<i>Jumlah Laporan Fasilitasi Kunjungan Tamu</i>				12 Laporan	8.250.000,00	- Kab. Luwu Timur, Semua Kecamatan, Semua Kel/Desa	PENDAPATAN ASLI DAERAH (PAD)	Memperkuat Stabilitas Polhukhank am Dan Tra nsformasi Pelayanan Publik	1. Perbaikan tatakelola p emerintah n dan pelayanan publik 4) Penguatan Tata Kelola Pemerintah an dan Pelayanan Publik yang Inovatif	Perangkat Daerah		12.000.000,00	SATUAN POLISI PAMONG PRAJA
	1.05.01.2.06.0009	Penyelenggaraan Rapat Koordinasi dan Konsultasi SKPD														
			<i>Jumlah Laporan Penyelenggaraan Rapat Koordinasi dan Konsultasi SKPD</i>				422 Laporan	382.521.050,00	- Kab. Luwu Timur, Semua Kecamatan, Semua Kel/Desa	PENDAPATAN ASLI DAERAH (PAD)	Memperkuat Stabilitas Polhukhank am Dan Tra nsformasi Pelayanan Publik	1. Perbaikan tatakelola p emerintah n dan pelayanan publik 4) Penguatan Tata Kelola Pemerintah an dan Pelayanan Publik yang Inovatif	Perangkat Daerah		330.395.926,00	SATUAN POLISI PAMONG PRAJA

NO	KODE	URUSAN / BIDANG URUSAN / PROGRAM / KEGIATAN / SUB KEGIATAN	INDIKATOR PROGRAM / KEGIATAN / SUB KEGIATAN	TARGET AKHIR PERIODE RENSTRA OPD	REALISASI CAPAIAN RENJA OPD TAHUN 2022	PRAKIRAAN CAPAIAN TARGET RENJA OPD TAHUN 2023	CAPAIAN KINERJA DAN KERANGKA PENDANAAN						KELOMPOK SASARAN	PRAKIRAAN MAJU RENCANA TAHUN 2025		PERANGKAT DAERAH PENANGGUNG JAWAB
							TARGET 2024	PAGU INDIKATIF (Rp)	LOKASI	SUMBER DANA	PRIORITAS			TARGET	PAGU INDIKATIF (Rp)	
											NASIONAL	DAERAH				
1	2	3	4	5	6	7	8	9	10	11	12	13	14	15	16	17
	1.05.01.2.07	Pengadaan Barang Milik Daerah Penunjang Urusan Pemerintah Daerah	<i>Persentase BMD-PD penunjang yang terpenuhi</i>	-			80 Persen	271.235.000,00			Memperkuat Stabilitas Polhukhankam Dan Transformasi Pelayanan Publik	1. Perbaikan tatakelola pemerintahan dan pelayanan publik 4) Penguatan Tata Kelola Pemerintahan dan Pelayanan Publik yang Inovatif	Perangkat Daerah	-	370.683.500,00	SATUAN POLISI PAMONG PRAJA
	1.05.01.2.07.0006	Pengadaan Peralatan dan Mesin Lainnya														
			<i>Jumlah Unit Peralatan dan Mesin Lainnya yang Disediakan</i>				16 Unit	101.235.000,00	- Kab. Luwu Timur, Semua Kecamatan, Semua Kel/Desa	PENDAPATAN ASLI DAERAH (PAD)	Memperkuat Stabilitas Polhukhankam Dan Transformasi Pelayanan Publik	1. Perbaikan tatakelola pemerintahan dan pelayanan publik 4) Penguatan Tata Kelola Pemerintahan dan Pelayanan Publik yang Inovatif	Perangkat Daerah		197.653.500,00	SATUAN POLISI PAMONG PRAJA
	1.05.01.2.07.0011	Pengadaan Sarana dan Prasarana Pendukung Gedung Kantor atau Bangunan Lainnya														
			<i>Jumlah Unit Sarana dan Prasarana Pendukung Gedung Kantor atau Bangunan Lainnya yang Disediakan</i>				1 Unit	170.000.000,00	- Kab. Luwu Timur, Semua Kecamatan, Semua Kel/Desa	PENDAPATAN ASLI DAERAH (PAD)	Memperkuat Stabilitas Polhukhankam Dan Transformasi Pelayanan Publik	1. Perbaikan tatakelola pemerintahan dan pelayanan publik 4) Penguatan Tata Kelola Pemerintahan dan Pelayanan Publik yang Inovatif	Perangkat Daerah		173.030.000,00	SATUAN POLISI PAMONG PRAJA

NO	KODE	URUSAN / BIDANG URUSAN / PROGRAM / KEGIATAN / SUB KEGIATAN	INDIKATOR PROGRAM / KEGIATAN / SUB KEGIATAN	TARGET AKHIR PERIODE RENSTRA OPD	REALISASI CAPAIAN RENJA OPD TAHUN 2022	PRAKIRAAN CAPAIAN TARGET RENJA OPD TAHUN 2023	CAPAIAN KINERJA DAN KERANGKA PENDANAAN					KELOMPOK SASARAN	PRAKIRAAN MAJU RENCANA TAHUN 2025		PERANGKAT DAERAH PENANGGUNG JAWAB	
							TARGET 2024	PAGU INDIKATIF (Rp)	LOKASI	SUMBER DANA	PRIORITAS		TARGET	PAGU INDIKATIF (Rp)		
											NASIONAL					DAERAH
1	2	3	4	5	6	7	8	9	10	11	12	13	14	15	16	17
	1.05.01.2.08	Penyediaan Jasa Penunjang Urusan Pemerintahan Daerah	<i>Persentase rata-rata capaian kinerja jasa penunjang urusan Pemerintah Daerah</i>	-			100 Persen	108.657.800,00			Memperkuat Stabilitas Polhukhankam Dan Transformasi Pelayanan Publik	1. Perbaikan tatakelola pemerintahan dan pelayanan publik 4) Penguatan Tata Kelola Pemerintahan dan Pelayanan Publik yang Inovatif	Perangkat Daerah	-	133.129.873,00	SATUAN POLISI PAMONG PRAJA
	1.05.01.2.08.0001	Penyediaan Jasa Surat Menyurat														
			<i>Jumlah Laporan Penyediaan Jasa Surat Menyurat</i>				12 Laporan	6.174.800,00	- Kab. Luwu Timur, Semua Kecamatan, Semua Kel/Desa	PENDAPATAN ASLI DAERAH (PAD)	Memperkuat Stabilitas Polhukhankam Dan Transformasi Pelayanan Publik	1. Perbaikan tatakelola pemerintahan dan pelayanan publik 4) Penguatan Tata Kelola Pemerintahan dan Pelayanan Publik yang Inovatif	Perangkat Daerah		6.655.000,00	SATUAN POLISI PAMONG PRAJA
	1.05.01.2.08.0002	Penyediaan Jasa Komunikasi, Sumber Daya Air dan Listrik														
			<i>Jumlah Laporan Penyediaan Jasa Komunikasi, Sumber Daya Air dan Listrik yang Disediakan</i>				60 Laporan	72.483.000,00	- Kab. Luwu Timur, Semua Kecamatan, Semua Kel/Desa	PENDAPATAN ASLI DAERAH (PAD)	Memperkuat Stabilitas Polhukhankam Dan Transformasi Pelayanan Publik	1. Perbaikan tatakelola pemerintahan dan pelayanan publik 4) Penguatan Tata Kelola Pemerintahan dan Pelayanan Publik yang Inovatif	Perangkat Daerah		96.474.873,00	SATUAN POLISI PAMONG PRAJA
	1.05.01.2.08.0004	Penyediaan Jasa Pelayanan Umum Kantor														

NO	KODE	URUSAN / BIDANG URUSAN / PROGRAM / KEGIATAN / SUB KEGIATAN	INDIKATOR PROGRAM / KEGIATAN / SUB KEGIATAN	TARGET AKHIR PERIODE RENSTRA OPD	REALISASI CAPAIAN RENJA OPD TAHUN 2022	PRAKIRAAN CAPAIAN TARGET RENJA OPD TAHUN 2023	CAPAIAN KINERJA DAN KERANGKA PENDANAAN						KELOMPOK SASARAN	PRAKIRAAN MAJU RENCANA TAHUN 2025		PERANGKAT DAERAH PENANGGUNG JAWAB
							TARGET 2024	PAGU INDIKATIF (Rp)	LOKASI	SUMBER DANA	PRIORITAS			TARGET	PAGU INDIKATIF (Rp)	
											NASIONAL	DAERAH				
1	2	3	4	5	6	7	8	9	10	11	12	13	14	15	16	17
			<i>Jumlah Laporan Penyediaan Jasa Pelayanan Umum Kantor yang Disediakan</i>				2 Laporan	30.000.000,00	- Kab. Luwu Timur, Semua Kecamatan, Semua Kel/Desa	PENDAPATAN ASLI DAERAH (PAD)	Memperkuat Stabilitas Polhukhankam Dan Transformasi Pelayanan Publik	1. Perbaikan tatakelola pemerintahan dan pelayanan publik 4) Penguatan Tata Kelola Pemerintahan dan Pelayanan Publik yang Inovatif	Perangkat Daerah		30.000.000,00	SATUAN POLISI PAMONG PRAJA
	1.05.01.2.09	Pemeliharaan Barang Milik Daerah Penunjang Urusan Pemerintahan Daerah	<i>Persentase BMD penunjang urusan pemerintahan yang terpelihara dengan baik</i>	-			100 Persen	209.265.000,00			Memperkuat Stabilitas Polhukhankam Dan Transformasi Pelayanan Publik	1. Perbaikan tatakelola pemerintahan dan pelayanan publik 4) Penguatan Tata Kelola Pemerintahan dan Pelayanan Publik yang Inovatif	Perangkat Daerah	-	300.772.725,00	SATUAN POLISI PAMONG PRAJA
	1.05.01.2.09.0001	Penyediaan Jasa Pemeliharaan, Biaya Pemeliharaan, dan Pajak Kendaraan Perorangan Dinas atau Kendaraan Dinas Jabatan														
			<i>Jumlah Kendaraan Perorangan Dinas atau Kendaraan Dinas Jabatan yang Dipelihara dan Dibayarkan Pajaknya</i>				1 Unit	15.100.000,00	- Kab. Luwu Timur, Semua Kecamatan, Semua Kel/Desa	PENDAPATAN ASLI DAERAH (PAD)	Memperkuat Stabilitas Polhukhankam Dan Transformasi Pelayanan Publik	1. Perbaikan tatakelola pemerintahan dan pelayanan publik 4) Penguatan Tata Kelola Pemerintahan dan Pelayanan Publik yang Inovatif	Perangkat Daerah		20.098.100,00	SATUAN POLISI PAMONG PRAJA
	1.05.01.2.09.0002	Penyediaan Jasa Pemeliharaan, Biaya Pemeliharaan, Pajak dan Perizinan Kendaraan Dinas Operasional atau Lapangan														

NO	KODE	URUSAN / BIDANG URUSAN / PROGRAM / KEGIATAN / SUB KEGIATAN	INDIKATOR PROGRAM / KEGIATAN / SUB KEGIATAN	TARGET AKHIR PERIODE RENSTRA OPD	REALISASI CAPAIAN RENJA OPD TAHUN 2022	PRAKIRAAN CAPAIAN TARGET RENJA OPD TAHUN 2023	CAPAIAN KINERJA DAN KERANGKA PENDANAAN					KELOMPOK SASARAN	PRAKIRAAN MAJU RENCANA TAHUN 2025		PERANGKAT DAERAH PENANGGUNG JAWAB	
							TARGET 2024	PAGU INDIKATIF (Rp)	LOKASI	SUMBER DANA	PRIORITAS		TARGET	PAGU INDIKATIF (Rp)		
											NASIONAL					DAERAH
1	2	3	4	5	6	7	8	9	10	11	12	13	14	15	16	17
			<i>Jumlah Kendaraan Dinas Operasional atau Lapangan yang Dipelihara dan dibayarkan Pajak dan Perizinannya</i>				36 Unit	123.900.000,00	- Kab. Luwu Timur, Semua Kecamatan, Semua Kel/Desa	PENDAPATAN ASLI DAERAH (PAD)	Memperkuat Stabilitas Polhukhankam Dan Transformasi Pelayanan Publik	1. Perbaikan tatakelola pemerintahan dan pelayanan publik 4) Penguatan Tata Kelola Pemerintahan dan Pelayanan Publik yang Inovatif	Perangkat Daerah		159.187.600,00	SATUAN POLISI PAMONG PRAJA
	1.05.01.2.09.0006	Pemeliharaan Peralatan dan Mesin Lainnya														
			<i>Jumlah Peralatan dan Mesin Lainnya yang Dipelihara</i>				93 Unit	38.990.000,00	- Kab. Luwu Timur, Semua Kecamatan, Semua Kel/Desa	PENDAPATAN ASLI DAERAH (PAD)	Memperkuat Stabilitas Polhukhankam Dan Transformasi Pelayanan Publik	1. Perbaikan tatakelola pemerintahan dan pelayanan publik 4) Penguatan Tata Kelola Pemerintahan dan Pelayanan Publik yang Inovatif	Perangkat Daerah		79.860.000,00	SATUAN POLISI PAMONG PRAJA
	1.05.01.2.09.0009	Pemeliharaan/Rehabilitasi Gedung Kantor dan Bangunan Lainnya														
			<i>Jumlah Gedung Kantor dan Bangunan Lainnya yang Dipelihara/Direhabilitasi</i>				2 Unit	16.875.000,00	- Kab. Luwu Timur, Semua Kecamatan, Semua Kel/Desa	PENDAPATAN ASLI DAERAH (PAD)	Memperkuat Stabilitas Polhukhankam Dan Transformasi Pelayanan Publik	1. Perbaikan tatakelola pemerintahan dan pelayanan publik 4) Penguatan Tata Kelola Pemerintahan dan Pelayanan Publik yang Inovatif	Perangkat Daerah		22.460.625,00	SATUAN POLISI PAMONG PRAJA
	1.05.01.2.09.0010	Pemeliharaan/Rehabilitasi Sarana dan Prasarana Gedung Kantor atau Bangunan Lainnya														

NO	KODE	URUSAN / BIDANG URUSAN / PROGRAM / KEGIATAN / SUB KEGIATAN	INDIKATOR PROGRAM / KEGIATAN / SUB KEGIATAN	TARGET AKHIR PERIODE RENSTRA OPD	REALISASI CAPAIAN RENJA OPD TAHUN 2022	PRAKIRAAN CAPAIAN TARGET RENJA OPD TAHUN 2023	CAPAIAN KINERJA DAN KERANGKA PENDANAAN					KELOMPOK SASARAN	PRAKIRAAN MAJU RENCANA TAHUN 2025		PERANGKAT DAERAH PENANGGUNG JAWAB	
							TARGET 2024	PAGU INDIKATIF (Rp)	LOKASI	SUMBER DANA	PRIORITAS		TARGET	PAGU INDIKATIF (Rp)		
											NASIONAL					DAERAH
1	2	3	4	5	6	7	8	9	10	11	12	13	14	15	16	17
			<i>Jumlah Sarana dan Prasarana Gedung Kantor atau Bangunan Lainnya yang Dipelihara/Direhabilitasi</i>				7 Unit	14.400.000,00	- Kab. Luwu Timur, Semua Kecamatan, Semua Kel/Desa	PENDAPATAN ASLI DAERAH (PAD)	Memperkuat Stabilitas Polhukhankam Dan Transformasi Pelayanan Publik	1. Perbaikan tatakelola pemerintahan dan pelayanan publik 4) Penguatan Tata Kelola Pemerintahan dan Pelayanan Publik yang Inovatif	Perangkat Daerah		19.166.400,00	SATUAN POLISI PAMONG PRAJA
2.	1.05.02	PROGRAM PENINGKATAN KETENTERAMAN DAN KETERTIBAN UMUM	<i>Persentase Gangguan Trantibum yang dapat diselesaikan Persentase Warga Negara yang memperoleh Layanan Akibat dari Penegakan Hukum Perda dan Perkada 1.Persentase Gangguan Trantibum yang dapat diselesaikan</i>	-			100 % 100 % 100 % 100 %	6.698.643.380,00						-	13.557.425.960,00	
	1.05.02.2.01	Penanganan Gangguan Ketenteraman dan Ketertiban Umum dalam 1 (Satu) Daerah Kabupaten/Kota	<i>Persentase Pemenuhan Sarana dan Prasarana Trantibum minimal Persentase Satlinmas Desa?Kelurahan yang aktif Persentase SDM Aparatur Terlatih Persentase Tertib Penyelenggaraan Ketenteraman dan Ketertiban Umum</i>	-			55.20 % 49.97 % 78.82 % 100 %	6.220.124.550,00			Memperkuat Stabilitas Polhukhankam Dan Transformasi Pelayanan Publik	1. Perbaikan tatakelola pemerintahan dan pelayanan publik 4) Penguatan Tata Kelola Pemerintahan dan Pelayanan Publik yang Inovatif	Masyarakat, Aparatur dan Badan Hukum	-	12.766.458.360,00	SATUAN POLISI PAMONG PRAJA
	1.05.02.2.01.0003	Koordinasi Penyelenggaraan Ketentraman dan Ketertiban Umum serta Perlindungan Masyarakat Tingkat Kabupaten/Kota														
			<i>Jumlah Dokumen Hasil Pelaksanaan Koordinasi Penyelenggaraan Ketenteraman, Ketertiban Umum dan Perlindungan Masyarakat Tingkat Kabupaten/Kota</i>				15 Dokumen	50.409.800,00	- Kab. Luwu Timur, Semua Kecamatan, Semua Kel/Desa	PENDAPATAN ASLI DAERAH (PAD)	Memperkuat Stabilitas Polhukhankam Dan Transformasi Pelayanan Publik	1. Perbaikan tatakelola pemerintahan dan pelayanan publik 4) Penguatan Tata Kelola Pemerintahan dan Pelayanan Publik yang Inovatif	Masyarakat, Aparatur dan Badan Hukum		155.103.750,00	SATUAN POLISI PAMONG PRAJA
	1.05.02.2.01.0004	Pemberdayaan Perlindungan Masyarakat dalam rangka Ketentraman dan Ketertiban Umum														

NO	KODE	URUSAN / BIDANG URUSAN / PROGRAM / KEGIATAN / SUB KEGIATAN	INDIKATOR PROGRAM / KEGIATAN / SUB KEGIATAN	TARGET AKHIR PERIODE RENSTRA OPD	REALISASI CAPAIAN RENJA OPD TAHUN 2022	PRAKIRAAN CAPAIAN TARGET RENJA OPD TAHUN 2023	CAPAIAN KINERJA DAN KERANGKA PENDANAAN						KELOMPOK SASARAN	PRAKIRAAN MAJU RENCANA TAHUN 2025		PERANGKAT DAERAH PENANGGUNG JAWAB
							TARGET 2024	PAGU INDIKATIF (Rp)	LOKASI	SUMBER DANA	PRIORITAS			TARGET	PAGU INDIKATIF (Rp)	
											NASIONAL	DAERAH				
1	2	3	4	5	6	7	8	9	10	11	12	13	14	15	16	17
			<i>Jumlah Dokumen yang Memuat Hasil Pemberdayaan Perlindungan Masyarakat dalam rangka Ketenteraman dan Ketertiban Umum</i>				26 Dokumen	85.706.750,00	- Kab. Luwu Timur, Semua Kecamatan, Semua Kel/Desa	PENDAPATAN ASLI DAERAH (PAD)	Memperkuat Stabilitas Polhukhankam Dan Transformasi Pelayanan Publik	1. Perbaikan tatakelola pemerintahan dan pelayanan publik 4) Penguatan Tata Kelola Pemerintahan dan Pelayanan Publik yang Inovatif	Masyarakat, Aparatur dan Badan Hukum		227.241.630,00	SATUAN POLISI PAMONG PRAJA
	1.05.02.2.01.0005	Peningkatan Kapasitas SDM Satuan Polisi Pamongpraja dan Satuan Perlindungan Masyarakat Termasuk dalam Pelaksanaan Tugas yang Bernuansa Hak Asasi Manusia														
			<i>Jumlah SDM Satuan Polisi Pamongpraja dan Satuan Perlindungan Masyarakat yang Ditingkatkan Kapasitasnya</i>				230 Orang	307.784.500,00	- Kab. Luwu Timur, Semua Kecamatan, Semua Kel/Desa	PENDAPATAN ASLI DAERAH (PAD)	Memperkuat Stabilitas Polhukhankam Dan Transformasi Pelayanan Publik	1. Perbaikan tatakelola pemerintahan dan pelayanan publik 4) Penguatan Tata Kelola Pemerintahan dan Pelayanan Publik yang Inovatif	Masyarakat, Aparatur dan Badan Hukum		550.000.000,00	SATUAN POLISI PAMONG PRAJA
	1.05.02.2.01.0006	Kerja Sama antar Lembaga dan Kemitraan dalam Teknik Pencegahan dan Penanganan Gangguan Ketentraman dan Ketertiban Umum														
			<i>Jumlah Dokumen Hasil Pelaksanaan Kerja Sama antar Lembaga dan Kemitraan dalam Teknik Pencegahan Kejahatan</i>				2 Dokumen	20.468.000,00	- Kab. Luwu Timur, Semua Kecamatan, Semua Kel/Desa	PENDAPATAN ASLI DAERAH (PAD)	Memperkuat Stabilitas Polhukhankam Dan Transformasi Pelayanan Publik	1. Perbaikan tatakelola pemerintahan dan pelayanan publik 4) Penguatan Tata Kelola Pemerintahan dan Pelayanan Publik yang Inovatif	Masyarakat, Aparatur dan Badan Hukum		32.500.000,00	SATUAN POLISI PAMONG PRAJA
	1.05.02.2.01.0008	Penyusunan SOP Ketertiban Umum dan Ketenteraman Masyarakat														

NO	KODE	URUSAN / BIDANG URUSAN / PROGRAM / KEGIATAN / SUB KEGIATAN	INDIKATOR PROGRAM / KEGIATAN / SUB KEGIATAN	TARGET AKHIR PERIODE RENSTRA OPD	REALISASI CAPAIAN RENJA OPD TAHUN 2022	PRAKIRAAN CAPAIAN TARGET RENJA OPD TAHUN 2023	CAPAIAN KINERJA DAN KERANGKA PENDANAAN						KELOMPOK SASARAN	PRAKIRAAN MAJU RENCANA TAHUN 2025		PERANGKAT DAERAH PENANGGUNG JAWAB
							TARGET 2024	PAGU INDIKATIF (Rp)	LOKASI	SUMBER DANA	PRIORITAS			TARGET	PAGU INDIKATIF (Rp)	
											NASIONAL	DAERAH				
1	2	3	4	5	6	7	8	9	10	11	12	13	14	15	16	17
			<i>Jumlah Dokumen SOP Ketertiban Umum dan Ketenteraman Masyarakat yang Telah Dibuat dan Dimutakhirkan</i>				20 Dokumen	10.294.000,00	- Kab. Luwu Timur, Semua Kecamatan, Semua Kel/Desa	PENDAPATAN ASLI DAERAH (PAD)	Memperkuat Stabilitas Polhukhankam Dan Transformasi Pelayanan Publik	1. Perbaikan tatakelola pemerintahan dan pelayanan publik 4) Penguatan Tata Kelola Pemerintahan dan Pelayanan Publik yang Inovatif	Masyarakat, Aparatur dan Badan Hukum		15.500.000,00	SATUAN POLISI PAMONG PRAJA
	1.05.02.2.01.0015	Pencegahan Gangguan Ketenteraman dan Ketertiban Umum Melalui Deteksi Dini dan Cegah Dini, Pembinaan dan Penyuluhan, Pelaksanaan Patroli, Pengamanan, dan Pengawasan														
			<i>Jumlah Laporan Gangguan Ketenteraman dan Ketertiban Umum yang Dicegah Melalui Deteksi Dini dan Cegah Dini, Pembinaan dan Penyuluhan, Patroli, Pengamanan, dan Pengawasan</i>				180 laporan	5.540.879.200,00	- Kab. Luwu Timur, Semua Kecamatan, Semua Kel/Desa	PENDAPATAN ASLI DAERAH (PAD)	-	1. Perbaikan tatakelola pemerintahan dan pelayanan publik 4) Penguatan Tata Kelola Pemerintahan dan Pelayanan Publik yang Inovatif	Masyarakat, Aparatur dan Badan Hukum		10.091.362.980,00	SATUAN POLISI PAMONG PRAJA
	1.05.02.2.01.0016	Penindakan Atas Gangguan Ketenteraman dan Ketertiban Umum berdasarkan Perda dan Perkada Melalui Penertiban dan Penanganan Unjuk Rasa dan Kerusuhan Massa														
			<i>Jumlah Laporan Gangguan Ketenteraman dan Ketertiban Umum berdasarkan Perda dan Perkada Melalui Penertiban dan Penanganan Unjuk Rasa dan Kerusuhan Massa yang Dilakukan Penindakan</i>				195 Laporan	94.297.300,00	- Kab. Luwu Timur, Semua Kecamatan, Semua Kel/Desa	PENDAPATAN ASLI DAERAH (PAD)	Memperkuat Stabilitas Polhukhankam Dan Transformasi Pelayanan Publik	1. Perbaikan tatakelola pemerintahan dan pelayanan publik 4) Penguatan Tata Kelola Pemerintahan dan Pelayanan Publik yang Inovatif	Masyarakat, Aparatur dan Badan Hukum		147.750.000,00	SATUAN POLISI PAMONG PRAJA
	1.05.02.2.01.0017	Penyediaan Layanan dasar dalam rangka Dampak Penegakan Peraturan Daerah dan Peraturan kepala daerah														

NO	KODE	URUSAN / BIDANG URUSAN / PROGRAM / KEGIATAN / SUB KEGIATAN	INDIKATOR PROGRAM / KEGIATAN / SUB KEGIATAN	TARGET AKHIR PERIODE RENSTRA OPD	REALISASI CAPAIAN RENJA OPD TAHUN 2022	PRAKIRAAN CAPAIAN TARGET RENJA OPD TAHUN 2023	CAPAIAN KINERJA DAN KERANGKA PENDANAAN					KELOMPOK SASARAN	PRAKIRAAN MAJU RENCANA TAHUN 2025		PERANGKAT DAERAH PENANGGUNG JAWAB	
							TARGET 2024	PAGU INDIKATIF (Rp)	LOKASI	SUMBER DANA	PRIORITAS		TARGET	PAGU INDIKATIF (Rp)		
											NASIONAL					DAERAH
1	2	3	4	5	6	7	8	9	10	11	12	13	14	15	16	17
			<i>Jumlah Laporan Penyediaan Layanan Dampak Penegakan Perda dan Perkada yang Terlayani</i> <i>Umlah Laporan pemberian pelayanan dasar kepada warga Layanan yang ter Dampak Penegakan Perda dan Perkada yang Terlayani</i>				4 Laporan	15.160.000,00	- Kab. Luwu Timur, Semua Kecamatan, Semua Kel/Desa	PENDAPATAN ASLI DAERAH (PAD)	Memperkuat Stabilitas Polhukhankam Dan Transformasi Pelayanan Publik	1. Perbaikan tatakelola pemerintahan dan pelayanan publik 4) Penguatan Tata Kelola Pemerintahan dan Pelayanan Publik yang Inovatif	Masyarakat, Aparatur dan Badan Hukum		15.000.000,00	SATUAN POLISI PAMONG PRAJA
	1.05.02.2.01.0018	Pengadaan dan Pemeliharaan Sarana dan Prasarana Ketentraman dan Ketertiban Umum														
			<i>Jumlah Sarana dan Prasarana Ketenteraman dan Ketertiban Umum yang Tersedia</i>				58 Unit	95.125.000,00	- Kab. Luwu Timur, Semua Kecamatan, Semua Kel/Desa	PENDAPATAN ASLI DAERAH (PAD)	Memperkuat Stabilitas Polhukhankam Dan Transformasi Pelayanan Publik	1. Perbaikan tatakelola pemerintahan dan pelayanan publik 4) Penguatan Tata Kelola Pemerintahan dan Pelayanan Publik yang Inovatif	Masyarakat, Aparatur dan Badan Hukum		1.532.000.000,00	SATUAN POLISI PAMONG PRAJA
	1.05.02.2.02	Penegakan Peraturan Daerah Kabupaten/Kota dan Peraturan Bupati/Wali Kota	<i>Persentase Perda dan Perkada yang ditegakkan</i>	-			100 %	377.366.280,00			Memperkuat Stabilitas Polhukhankam Dan Transformasi Pelayanan Publik	1. Perbaikan tatakelola pemerintahan dan pelayanan publik 4) Penguatan Tata Kelola Pemerintahan dan Pelayanan Publik yang Inovatif	Masyarakat, Aparatur dan Badan Hukum	-	590.967.600,00	SATUAN POLISI PAMONG PRAJA
	1.05.02.2.02.0010	Sosialisasi Penegakan Peraturan Daerah dan Peraturan Kepala Daerah														

NO	KODE	URUSAN / BIDANG URUSAN / PROGRAM / KEGIATAN / SUB KEGIATAN	INDIKATOR PROGRAM / KEGIATAN / SUB KEGIATAN	TARGET AKHIR PERIODE RENSTRA OPD	REALISASI CAPAIAN RENJA OPD TAHUN 2022	PRAKIRAAN CAPAIAN TARGET RENJA OPD TAHUN 2023	CAPAIAN KINERJA DAN KERANGKA PENDANAAN						KELOMPOK SASARAN	PRAKIRAAN MAJU RENCANA TAHUN 2025		PERANGKAT DAERAH PENANGGUNG JAWAB
							TARGET 2024	PAGU INDIKATIF (Rp)	LOKASI	SUMBER DANA	PRIORITAS			TARGET	PAGU INDIKATIF (Rp)	
											NASIONAL	DAERAH				
1	2	3	4	5	6	7	8	9	10	11	12	13	14	15	16	17
			<i>Jumlah Laporan Hasil Pelaksanaan Sosialisasi Penegakan Peraturan Daerah dan Peraturan Kepala Daerah</i>				26 Laporan	121.366.940,00	- Kab. Luwu Timur, Semua Kecamatan, Semua Kel/Desa	PENDAPATAN ASLI DAERAH (PAD)	Memperkuat Stabilitas Polhukhankam Dan Transformasi Pelayanan Publik	1. Perbaikan tatakelola pemerintahan dan pelayanan publik 4) Penguatan Tata Kelola Pemerintahan dan Pelayanan Publik yang Inovatif	Masyarakat, Aparatur dan Badan Hukum		132.000.600,00	SATUAN POLISI PAMONG PRAJA
	1.05.02.2.02.0011	Penanganan Atas Pelanggaran Peraturan Daerah dan Peraturan Kepala daerah														
			<i>Jumlah Laporan Pelaksanaan Penanganan Atas Pelanggaran Peraturan Daerah dan Peraturan kepala daerah Sesuai SOP</i>				5 Laporan	119.226.900,00	- Kab. Luwu Timur, Semua Kecamatan, Semua Kel/Desa	PENDAPATAN ASLI DAERAH (PAD)	Memperkuat Stabilitas Polhukhankam Dan Transformasi Pelayanan Publik	1. Perbaikan tatakelola pemerintahan dan pelayanan publik 4) Penguatan Tata Kelola Pemerintahan dan Pelayanan Publik yang Inovatif	Masyarakat, Aparatur dan Badan Hukum		250.000.000,00	SATUAN POLISI PAMONG PRAJA
	1.05.02.2.02.0012	Pengawasan Atas Kepatuhan Terhadap Pelaksanaan Peraturan Daerah dan Peraturan Kepala Daerah														
			<i>Jumlah Laporan Hasil Pelaksanaan Pengawasan yang Dilakukan Terhadap Kepatuhan Terhadap Pelaksanaan Peraturan Daerah dan Peraturan Kepala Daerah</i>				56 Laporan	136.772.440,00	- Kab. Luwu Timur, Semua Kecamatan, Semua Kel/Desa	PENDAPATAN ASLI DAERAH (PAD)	Memperkuat Stabilitas Polhukhankam Dan Transformasi Pelayanan Publik	1. Perbaikan tatakelola pemerintahan dan pelayanan publik 4) Penguatan Tata Kelola Pemerintahan dan Pelayanan Publik yang Inovatif	Masyarakat, Aparatur dan Badan Hukum		208.967.000,00	SATUAN POLISI PAMONG PRAJA

NO	KODE	URUSAN / BIDANG URUSAN / PROGRAM / KEGIATAN / SUB KEGIATAN	INDIKATOR PROGRAM / KEGIATAN / SUB KEGIATAN	TARGET AKHIR PERIODE RENSTRA OPD	REALISASI CAPAIAN RENJA OPD TAHUN 2022	PRAKIRAAN CAPAIAN TARGET RENJA OPD TAHUN 2023	CAPAIAN KINERJA DAN KERANGKA PENDANAAN						KELOMPOK SASARAN	PRAKIRAAN MAJU RENCANA TAHUN 2025		PERANGKAT DAERAH PENANGGUNG JAWAB
							TARGET 2024	PAGU INDIKATIF (Rp)	LOKASI	SUMBER DANA	PRIORITAS			TARGET	PAGU INDIKATIF (Rp)	
											NASIONAL	DAERAH				
1	2	3	4	5	6	7	8	9	10	11	12	13	14	15	16	17
	1.05.02.2.03	Pembinaan Penyidik Pegawai Negeri Sipil (PPNS) Kabupaten/Kota	Persentase PPNS yang berkompoten	-			100 %	101.152.550,00			Memperkuat Stabilitas Polhukhankam Dan Transformasi Pelayanan Publik	1. Perbaikan tatakelola pemerintahan dan pelayanan publik 4) Penguatan Tata Kelola Pemerintahan dan Pelayanan Publik yang Inovatif	Masyarakat, Aparatur dan Badan Hukum	-	200.000.000,00	SATUAN POLISI PAMONG PRAJA
	1.05.02.2.03.0006	Pengembangan Kapasitas dan Karier PPNS														
			Jumlah Laporan Hasil Pengembangan dan Peningkatan Kapasitas Pejabat PPNS Penegak Perda				2 Laporan	101.152.550,00	- Kab. Luwu Timur, Semua Kecamatan, Semua Kel/Desa	PENDAPATAN ASLI DAERAH (PAD)	Memperkuat Stabilitas Polhukhankam Dan Transformasi Pelayanan Publik	1. Perbaikan tatakelola pemerintahan dan pelayanan publik 4) Penguatan Tata Kelola Pemerintahan dan Pelayanan Publik yang Inovatif	Masyarakat, Aparatur dan Badan Hukum		200.000.000,00	SATUAN POLISI PAMONG PRAJA
		BADAN PENANGGULANGAN BENCANA DAERAH						4.781.868.550,00							6.092.877.500,00	
	1	URUSAN PEMERINTAHAN WAJIB YANG BERKAITAN DENGAN PELAYANAN DASAR						4.781.868.550,00							6.092.877.500,00	
	1.05	URUSAN PEMERINTAHAN BIDANG KETENTERAMAN DAN KETERTIBAN UMUM SERTA PERLINDUNGAN MASYARAKAT						4.781.868.550,00							6.092.877.500,00	
1.	1.05.01	PROGRAM PENUNJANG URUSAN PEMERINTAHAN DAERAH KABUPATEN/KOTA	Persentase penunjang urusan perangkat daerah berjalan sesuai standar	-			97 %	3.580.731.260,00						-	3.787.877.500,00	

NO	KODE	URUSAN / BIDANG URUSAN / PROGRAM / KEGIATAN / SUB KEGIATAN	INDIKATOR PROGRAM / KEGIATAN / SUB KEGIATAN	TARGET AKHIR PERIODE RENSTRA OPD	REALISASI CAPAIAN RENJA OPD TAHUN 2022	PRAKIRAAN CAPAIAN TARGET RENJA OPD TAHUN 2023	CAPAIAN KINERJA DAN KERANGKA PENDANAAN						KELOMPOK SASARAN	PRAKIRAAN MAJU RENCANA TAHUN 2025		PERANGKAT DAERAH PENANGGUNG JAWAB
							TARGET 2024	PAGU INDIKATIF (Rp)	LOKASI	SUMBER DANA	PRIORITAS			TARGET	PAGU INDIKATIF (Rp)	
											NASIONAL	DAERAH				
1	2	3	4	5	6	7	8	9	10	11	12	13	14	15	16	17
	1.05.01.2.01	Perencanaan, Penganggaran, dan Evaluasi Kinerja Perangkat Daerah	<i>Persentase penyusunan dokumen perencanaan, penganggaran & evaluasi tepat waktu</i>	-			100 %	80.067.880,00			-	1. Perbaikan tatakelola p emerintah n dan pelayanan publik 4) Penguatan Tata Kelola Pemerintah an dan Pelayanan Publik yang Inovatif	Perangkat daerah BPBD	-	97.252.500,00	BADAN PENANGGULANGAN BENCANA DAERAH
	1.05.01.2.01.0001	Penyusunan Dokumen Perencanaan Perangkat Daerah														
			<i>Jumlah Dokumen Perencanaan Perangkat Daerah</i>				2 Dokumen	37.836.840,00	- Kab. Luwu Timur, Malili, Puncuk Indah	DANA TRANSFER UMUM-DANA ALOKASI UMUM	-	1. Perbaikan tatakelola p emerintah n dan pelayanan publik 4) Penguatan Tata Kelola Pemerintah an dan Pelayanan Publik yang Inovatif	Perangkat daerah BPBD		23.152.500,00	BADAN PENANGGULANGAN BENCANA DAERAH
	1.05.01.2.01.0002	Koordinasi dan Penyusunan Dokumen RKA-SKPD														
			<i>Jumlah Dokumen RKA-SKPD dan Laporan Hasil Koordinasi Penyusunan Dokumen RKA-SKPD</i>				2 Dokumen	5.852.560,00	- Kab. Luwu Timur, Malili, Puncuk Indah	PENDAPATAN ASLI DAERAH (PAD), DANA TRANSFER UMUM-DANA ALOKASI UMUM, DANA TRANSFER UMUM-DANA ALOKASI UMUM	-	1. Perbaikan tatakelola p emerintah n dan pelayanan publik 4) Penguatan Tata Kelola Pemerintah an dan Pelayanan Publik yang Inovatif	Perangkat daerah BPBD		15.000.000,00	BADAN PENANGGULANGAN BENCANA DAERAH
	1.05.01.2.01.0004	Koordinasi dan Penyusunan DPA-SKPD														

NO	KODE	URUSAN / BIDANG URUSAN / PROGRAM / KEGIATAN / SUB KEGIATAN	INDIKATOR PROGRAM / KEGIATAN / SUB KEGIATAN	TARGET AKHIR PERIODE RENSTRA OPD	REALISASI CAPAIAN RENJA OPD TAHUN 2022	PRAKIRAAN CAPAIAN TARGET RENJA OPD TAHUN 2023	CAPAIAN KINERJA DAN KERANGKA PENDANAAN					KELOMPOK SASARAN	PRAKIRAAN MAJU RENCANA TAHUN 2025		PERANGKAT DAERAH PENANGGUNG JAWAB	
							TARGET 2024	PAGU INDIKATIF (Rp)	LOKASI	SUMBER DANA	PRIORITAS		TARGET	PAGU INDIKATIF (Rp)		
											NASIONAL					DAERAH
1	2	3	4	5	6	7	8	9	10	11	12	13	14	15	16	17
			<i>Jumlah Dokumen DPA-SKPD dan Laporan Hasil Koordinasi Penyusunan Dokumen DPA-SKPD</i>				2 Dokumen	4.365.200,00	- Kab. Luwu Timur, Malili, Pongkeru	DANA TRANSFER UMUM-DANA ALOKASI UMUM	-	1. Perbaikan tatakelola p emerintahan dan pelayanan publik 4) Penguatan Tata Kelola Pemerintahan dan Pelayanan Publik yang Inovatif	Perangkat daerah BPBD		15.000.000,00	BADAN PENANGGULANGAN BENCANA DAERAH
	1.05.01.2.01.0007	Evaluasi Kinerja Perangkat Daerah														
			<i>Jumlah Laporan Evaluasi Kinerja Perangkat Daerah</i>				10 Laporan	32.013.280,00	- Kab. Luwu Timur, Malili, Puncuk Indah	DANA TRANSFER UMUM-DANA ALOKASI UMUM	-	1. Perbaikan tatakelola p emerintahan dan pelayanan publik 4) Penguatan Tata Kelola Pemerintahan dan Pelayanan Publik yang Inovatif	Perangkat daerah BPBD		44.100.000,00	BADAN PENANGGULANGAN BENCANA DAERAH
	1.05.01.2.02	Administrasi Keuangan Perangkat Daerah	<i>Persentase administrasi keuangan yang terselenggara dengan baik</i>	-			100 %	2.116.614.622,00			-	1. Perbaikan tatakelola p emerintahan dan pelayanan publik 4) Penguatan Tata Kelola Pemerintahan dan Pelayanan Publik yang Inovatif	Perangkat daerah BPBD	-	2.655.875.000,00	BADAN PENANGGULANGAN BENCANA DAERAH
	1.05.01.2.02.0001	Penyediaan Gaji dan Tunjangan ASN														

NO	KODE	URUSAN / BIDANG URUSAN / PROGRAM / KEGIATAN / SUB KEGIATAN	INDIKATOR PROGRAM / KEGIATAN / SUB KEGIATAN	TARGET AKHIR PERIODE RENSTRA OPD	REALISASI CAPAIAN RENJA OPD TAHUN 2022	PRAKIRAAN CAPAIAN TARGET RENJA OPD TAHUN 2023	CAPAIAN KINERJA DAN KERANGKA PENDANAAN						KELOMPOK SASARAN	PRAKIRAAN MAJU RENCANA TAHUN 2025		PERANGKAT DAERAH PENANGGUNG JAWAB
							TARGET 2024	PAGU INDIKATIF (Rp)	LOKASI	SUMBER DANA	PRIORITAS			TARGET	PAGU INDIKATIF (Rp)	
											NASIONAL	DAERAH				
1	2	3	4	5	6	7	8	9	10	11	12	13	14	15	16	17
			<i>Jumlah Orang yang Menerima Gaji dan Tunjangan ASN</i>				16 Orang/bulan	2.071.082.022,00	- Kab. Luwu Timur, Malili, Puncuk Indah	DANA TRANSFER UMUM-DANA ALOKASI UMUM	-	1. Perbaikan tatakelola p emerintahan dan pelayanan publik 4) Penguatan Tata Kelola Pemerintahan dan Pelayanan Publik yang Inovatif	Perangkat daerah BPBD		2.590.875.000,00	BADAN PENANGGULANGAN BENCANA DAERAH
	1.05.01.2.02.0007	Koordinasi dan Penyusunan Laporan Keuangan Bulanan/ Triwulanan/ Semesteran SKPD														
			<i>Jumlah Laporan Keuangan Bulanan/ Triwulanan/ Semesteran SKPD dan Laporan Koordinasi Penyusunan Laporan Keuangan Bulanan/Triwulanan/Semesteran SKPD</i>				18 Laporan	45.532.600,00	- Kab. Luwu Timur, Malili, Puncuk Indah	DANA TRANSFER UMUM-DANA ALOKASI UMUM	-	1. Perbaikan tatakelola p emerintahan dan pelayanan publik 4) Penguatan Tata Kelola Pemerintahan dan Pelayanan Publik yang Inovatif	Perangkat daerah BPBD		65.000.000,00	BADAN PENANGGULANGAN BENCANA DAERAH
	1.05.01.2.03	Administrasi Barang Milik Daerah pada Perangkat Daerah	<i>Persentase BMD yang Diadministrasikan sesuai standar</i>	-			100 %	20.326.300,00			-	1. Perbaikan tatakelola p emerintahan dan pelayanan publik 4) Penguatan Tata Kelola Pemerintahan dan Pelayanan Publik yang Inovatif	Perangkat Daerah BPBD	-	25.000.000,00	BADAN PENANGGULANGAN BENCANA DAERAH
	1.05.01.2.03.0006	Penatausahaan Barang Milik Daerah pada SKPD														

NO	KODE	URUSAN / BIDANG URUSAN / PROGRAM / KEGIATAN / SUB KEGIATAN	INDIKATOR PROGRAM / KEGIATAN / SUB KEGIATAN	TARGET AKHIR PERIODE RENSTRA OPD	REALISASI CAPAIAN RENJA OPD TAHUN 2022	PRAKIRAAN CAPAIAN TARGET RENJA OPD TAHUN 2023	CAPAIAN KINERJA DAN KERANGKA PENDANAAN					KELOMPOK SASARAN	PRAKIRAAN MAJU RENCANA TAHUN 2025		PERANGKAT DAERAH PENANGGUNG JAWAB	
							TARGET 2024	PAGU INDIKATIF (Rp)	LOKASI	SUMBER DANA	PRIORITAS		TARGET	PAGU INDIKATIF (Rp)		
											NASIONAL					DAERAH
1	2	3	4	5	6	7	8	9	10	11	12	13	14	15	16	17
			<i>Jumlah Laporan Penatausahaan Barang Milik Daerah pada SKPD</i>				4 Laporan	20.326.300,00	- Kab. Luwu Timur, Malili, Puncuk Indah	DANA TRANSFER UMUM-DANA ALOKASI UMUM	-	1. Perbaikan tatakelola p emerintaha n dan pelayanan publik 4) Penguatan Tata Kelola Pemerintah an dan Pelayanan Publik yang Inovatif	Perangkat Daerah BPBD		25.000.000,00	BADAN PENANGGULANGAN BENCANA DAERAH
	1.05.01.2.05	Administrasi Kepegawaian Perangkat Daerah	<i>Persentase Rata-rata Capaian kinerja Administrasi Kepegawaian Perangkat Daerah</i>	-			100 %	52.500.000,00			-	1. Perbaikan tatakelola p emerintaha n dan pelayanan publik 4) Penguatan Tata Kelola Pemerintah an dan Pelayanan Publik yang Inovatif	Perangkat Daerah BPBD	-	90.000.000,00	BADAN PENANGGULANGAN BENCANA DAERAH
	1.05.01.2.05.0002	Pengadaan Pakaian Dinas beserta Atribut Kelengkapannya														
			<i>Jumlah Paket Pakaian Dinas beserta Atribut Kelengkapan</i>				19 Paket	17.000.000,00	- Kab. Luwu Timur, Malili, Puncuk Indah	DANA TRANSFER UMUM-DANA ALOKASI UMUM	-	1. Perbaikan tatakelola p emerintaha n dan pelayanan publik 4) Penguatan Tata Kelola Pemerintah an dan Pelayanan Publik yang Inovatif	Perangkat Daerah BPBD		25.000.000,00	BADAN PENANGGULANGAN BENCANA DAERAH
	1.05.01.2.05.0011	Bimbingan Teknis Implementasi Peraturan Perundang-Undangan														

NO	KODE	URUSAN / BIDANG URUSAN / PROGRAM / KEGIATAN / SUB KEGIATAN	INDIKATOR PROGRAM / KEGIATAN / SUB KEGIATAN	TARGET AKHIR PERIODE RENSTRA OPD	REALISASI CAPAIAN RENJA OPD TAHUN 2022	PRAKIRAAN CAPAIAN TARGET RENJA OPD TAHUN 2023	CAPAIAN KINERJA DAN KERANGKA PENDANAAN						KELOMPOK SASARAN	PRAKIRAAN MAJU RENCANA TAHUN 2025		PERANGKAT DAERAH PENANGGUNG JAWAB
							TARGET 2024	PAGU INDIKATIF (Rp)	LOKASI	SUMBER DANA	PRIORITAS			TARGET	PAGU INDIKATIF (Rp)	
											NASIONAL	DAERAH				
1	2	3	4	5	6	7	8	9	10	11	12	13	14	15	16	17
			<i>Jumlah Orang yang Mengikuti Bimbingan Teknis Implementasi Peraturan Perundang-Undangan</i>				10 Orang	35.500.000,00	- Semua Kota/Kab, Semua Kecamatan, Semua Kel/Desa	DANA TRANSFER UMUM-DANA ALOKASI UMUM	-	1. Perbaikan tatakelola p emerintahan dan pelayanan publik 4) Penguatan Tata Kelola Pemerintahan dan Pelayanan Publik yang Inovatif	Perangkat Daerah BPBD		65.000.000,00	BADAN PENANGGULANGAN BENCANA DAERAH
	1.05.01.2.06	Administrasi Umum Perangkat Daerah	<i>Persentase Rata- Rata Capaian Kinerja administrasi umum Perangkat Daerah</i>	-			100 %	396.921.800,00			-	1. Perbaikan tatakelola p emerintahan dan pelayanan publik 4) Penguatan Tata Kelola Pemerintahan dan Pelayanan Publik yang Inovatif	Perangkat Daerah BPBD	-	555.750.000,00	BADAN PENANGGULANGAN BENCANA DAERAH
	1.05.01.2.06.0001	Penyediaan Komponen Instalasi Listrik/Penerangan Bangunan Kantor														
			<i>Jumlah Paket Komponen Instalasi Listrik/Penerangan Bangunan Kantor yang Disediakan</i>				8 Paket	12.625.000,00	- Kab. Luwu Timur, Malili, Puncuk Indah	DANA TRANSFER UMUM-DANA ALOKASI UMUM	-	1. Perbaikan tatakelola p emerintahan dan pelayanan publik 4) Penguatan Tata Kelola Pemerintahan dan Pelayanan Publik yang Inovatif	Perangkat Daerah BPBD		20.000.000,00	BADAN PENANGGULANGAN BENCANA DAERAH
	1.05.01.2.06.0004	Penyediaan Bahan Logistik Kantor														

NO	KODE	URUSAN / BIDANG URUSAN / PROGRAM / KEGIATAN / SUB KEGIATAN	INDIKATOR PROGRAM / KEGIATAN / SUB KEGIATAN	TARGET AKHIR PERIODE RENSTRA OPD	REALISASI CAPAIAN RENJA OPD TAHUN 2022	PRAKIRAAN CAPAIAN TARGET RENJA OPD TAHUN 2023	CAPAIAN KINERJA DAN KERANGKA PENDANAAN						KELOMPOK SASARAN	PRAKIRAAN MAJU RENCANA TAHUN 2025		PERANGKAT DAERAH PENANGGUNG JAWAB
							TARGET 2024	PAGU INDIKATIF (Rp)	LOKASI	SUMBER DANA	PRIORITAS			TARGET	PAGU INDIKATIF (Rp)	
											NASIONAL	DAERAH				
1	2	3	4	5	6	7	8	9	10	11	12	13	14	15	16	17
			<i>Jumlah Paket Bahan Logistik Kantor yang Disediakan</i>				20 Paket	24.994.500,00	- Kab. Luwu Timur, Semua Kecamatan, Semua Kel/Desa	DANA TRANSFER UMUM-DANA ALOKASI UMUM	-	1. Perbaikan tatakelola pemerintahan dan pelayanan publik 4) Penguatan Tata Kelola Pemerintahan dan Pelayanan Publik yang Inovatif	Perangkat Daerah BPBD		33.500.000,00	BADAN PENANGGULANGAN BENCANA DAERAH
	1.05.01.2.06.0005	Penyediaan Barang Cetak dan Penggandaan														
			<i>Jumlah Paket Barang Cetak dan Penggandaan yang Disediakan</i>				3 Paket	24.867.500,00	- Kab. Luwu Timur, Malili, Puncuk Indah	DANA TRANSFER UMUM-DANA ALOKASI UMUM	-	1. Perbaikan tatakelola pemerintahan dan pelayanan publik 4) Penguatan Tata Kelola Pemerintahan dan Pelayanan Publik yang Inovatif	Perangkat Daerah BPBD		45.000.000,00	BADAN PENANGGULANGAN BENCANA DAERAH
	1.05.01.2.06.0006	Penyediaan Bahan Bacaan dan Peraturan Perundang-undangan														
			<i>Jumlah Dokumen Bahan Bacaan dan Peraturan Perundang-Undangan yang Disediakan</i>				60 Dokumen	6.720.000,00	- Kab. Luwu Timur, Malili, Puncuk Indah	DANA TRANSFER UMUM-DANA ALOKASI UMUM	-	1. Perbaikan tatakelola pemerintahan dan pelayanan publik 4) Penguatan Tata Kelola Pemerintahan dan Pelayanan Publik yang Inovatif	Perangkat Daerah BPBD		7.250.000,00	BADAN PENANGGULANGAN BENCANA DAERAH
	1.05.01.2.06.0008	Fasilitasi Kunjungan Tamu														

NO	KODE	URUSAN / BIDANG URUSAN / PROGRAM / KEGIATAN / SUB KEGIATAN	INDIKATOR PROGRAM / KEGIATAN / SUB KEGIATAN	TARGET AKHIR PERIODE RENSTRA OPD	REALISASI CAPAIAN RENJA OPD TAHUN 2022	PRAKIRAAN CAPAIAN TARGET RENJA OPD TAHUN 2023	CAPAIAN KINERJA DAN KERANGKA PENDANAAN						KELOMPOK SASARAN	PRAKIRAAN MAJU RENCANA TAHUN 2025		PERANGKAT DAERAH PENANGGUNG JAWAB
							TARGET 2024	PAGU INDIKATIF (Rp)	LOKASI	SUMBER DANA	PRIORITAS			TARGET	PAGU INDIKATIF (Rp)	
											NASIONAL	DAERAH				
1	2	3	4	5	6	7	8	9	10	11	12	13	14	15	16	17
			<i>Jumlah Laporan Fasilitas Kunjungan Tamu</i>				1 Laporan	18.150.000,00	- Kab. Luwu Timur, Semua Kecamatan, Semua Kel/Desa	DANA TRANSFER UMUM-DANA ALOKASI UMUM	-	1. Perbaikan tatakelola pemerintahan dan pelayanan publik 4) Penguatan Tata Kelola Pemerintahan dan Pelayanan Publik yang Inovatif	Perangkat Daerah BPBD		15.000.000,00	BADAN PENANGGULANGAN BENCANA DAERAH
	1.05.01.2.06.0009	Penyelenggaraan Rapat Koordinasi dan Konsultasi SKPD														
			<i>Jumlah Laporan Penyelenggaraan Rapat Koordinasi dan Konsultasi SKPD</i>				1 Laporan	309.564.800,00	- Semua Kota/Kab, Semua Kecamatan, Semua Kel/Desa	DANA TRANSFER UMUM-DANA ALOKASI UMUM	-	1. Perbaikan tatakelola pemerintahan dan pelayanan publik 4) Penguatan Tata Kelola Pemerintahan dan Pelayanan Publik yang Inovatif	Perangkat Daerah BPBD		435.000.000,00	BADAN PENANGGULANGAN BENCANA DAERAH
	1.05.01.2.07	Pengadaan Barang Milik Daerah Penunjang Urusan Pemerintah Daerah	<i>Persentase BMD-Perangkat Daerah penunjang yang terpenuhi</i>	-			100 %	711.760.000,00			-	1. Perbaikan tatakelola pemerintahan dan pelayanan publik 4) Penguatan Tata Kelola Pemerintahan dan Pelayanan Publik yang Inovatif	Perangkat Daerah BPBD	-	80.000.000,00	BADAN PENANGGULANGAN BENCANA DAERAH
	1.05.01.2.07.0001	Pengadaan Kendaraan Perorangan Dinas atau Kendaraan Dinas Jabatan														

NO	KODE	URUSAN / BIDANG URUSAN / PROGRAM / KEGIATAN / SUB KEGIATAN	INDIKATOR PROGRAM / KEGIATAN / SUB KEGIATAN	TARGET AKHIR PERIODE RENSTRA OPD	REALISASI CAPAIAN RENJA OPD TAHUN 2022	PRAKIRAAN CAPAIAN TARGET RENJA OPD TAHUN 2023	CAPAIAN KINERJA DAN KERANGKA PENDANAAN					KELOMPOK SASARAN	PRAKIRAAN MAJU RENCANA TAHUN 2025		PERANGKAT DAERAH PENANGGUNG JAWAB	
							TARGET 2024	PAGU INDIKATIF (Rp)	LOKASI	SUMBER DANA	PRIORITAS		TARGET	PAGU INDIKATIF (Rp)		
											NASIONAL					DAERAH
1	2	3	4	5	6	7	8	9	10	11	12	13	14	15	16	17
			<i>Jumlah Unit Kendaraan Perorangan Dinas atau Kendaraan Dinas Jabatan yang Disediakan</i>				1 Unit	656.500.000,00	- Kab. Luwu Timur, Malili, Puncuk Indah	DANA TRANSFER UMUM-DANA ALOKASI UMUM	-	1. Perbaikan tatakelola p emerintahan dan pelayanan publik 4) Penguatan Tata Kelola Pemerintahan dan Pelayanan Publik yang Inovatif	Perangkat Daerah BPBD		0,00	BADAN PENANGGULANGAN BENCANA DAERAH
	1.05.01.2.07.0005	Pengadaan Mebel														
			<i>Jumlah Paket Mebel yang Disediakan</i>				4 Unit	26.500.000,00	- Kab. Luwu Timur, Malili, Puncuk Indah	DANA TRANSFER UMUM-DANA ALOKASI UMUM	-	1. Perbaikan tatakelola p emerintahan dan pelayanan publik 4) Penguatan Tata Kelola Pemerintahan dan Pelayanan Publik yang Inovatif	Perangkat Daerah BPBD		35.000.000,00	BADAN PENANGGULANGAN BENCANA DAERAH
	1.05.01.2.07.0006	Pengadaan Peralatan dan Mesin Lainnya														
			<i>Jumlah Unit Peralatan dan Mesin Lainnya yang Disediakan</i>				3 Unit	11.760.000,00	- Kab. Luwu Timur, Malili, Puncuk Indah	DANA TRANSFER UMUM-DANA ALOKASI UMUM	-	1. Perbaikan tatakelola p emerintahan dan pelayanan publik 4) Penguatan Tata Kelola Pemerintahan dan Pelayanan Publik yang Inovatif	Perangkat Daerah BPBD		45.000.000,00	BADAN PENANGGULANGAN BENCANA DAERAH
	1.05.01.2.07.0011	Pengadaan Sarana dan Prasarana Pendukung Gedung Kantor atau Bangunan Lainnya														

NO	KODE	URUSAN / BIDANG URUSAN / PROGRAM / KEGIATAN / SUB KEGIATAN	INDIKATOR PROGRAM / KEGIATAN / SUB KEGIATAN	TARGET AKHIR PERIODE RENSTRA OPD	REALISASI CAPAIAN RENJA OPD TAHUN 2022	PRAKIRAAN CAPAIAN TARGET RENJA OPD TAHUN 2023	CAPAIAN KINERJA DAN KERANGKA PENDANAAN					KELOMPOK SASARAN	PRAKIRAAN MAJU RENCANA TAHUN 2025		PERANGKAT DAERAH PENANGGUNG JAWAB	
							TARGET 2024	PAGU INDIKATIF (Rp)	LOKASI	SUMBER DANA	PRIORITAS		TARGET	PAGU INDIKATIF (Rp)		
											NASIONAL					DAERAH
1	2	3	4	5	6	7	8	9	10	11	12	13	14	15	16	17
			<i>Jumlah Unit Sarana dan Prasarana Pendukung Gedung Kantor atau Bangunan Lainnya yang Disediakan</i>				3 Unit	17.000.000,00	- Kab. Luwu Timur, Malili, Puncuk Indah	DANA TRANSFER UMUM-DANA ALOKASI UMUM	-	1. Perbaikan tatakelola p emerintahan dan pelayanan publik 4) Penguatan Tata Kelola Pemerintahan dan Pelayanan Publik yang Inovatif	Perangkat Daerah BPBD		0,00	BADAN PENANGGULANGAN BENCANA DAERAH
	1.05.01.2.08	Penyediaan Jasa Penunjang Urusan Pemerintahan Daerah	<i>Persentase Rata-Rata Capaian Kinerja jasa penunjang urusan pemerintahan daerah</i>	-			100 %	79.820.658,00			-	1. Perbaikan tatakelola p emerintahan dan pelayanan publik 4) Penguatan Tata Kelola Pemerintahan dan Pelayanan Publik yang Inovatif	Perangkat Daerah BPBD	-	99.000.000,00	BADAN PENANGGULANGAN BENCANA DAERAH
	1.05.01.2.08.0001	Penyediaan Jasa Surat Menyurat														
			<i>Jumlah Laporan Penyediaan Jasa Surat Menyurat</i>				1 Laporan	4.199.970,00	- Kab. Luwu Timur, Semua Kecamatan, Semua Kel/Desa	DANA TRANSFER UMUM-DANA ALOKASI UMUM	-	1. Perbaikan tatakelola p emerintahan dan pelayanan publik 4) Penguatan Tata Kelola Pemerintahan dan Pelayanan Publik yang Inovatif	Perangkat Daerah BPBD		5.000.000,00	BADAN PENANGGULANGAN BENCANA DAERAH
	1.05.01.2.08.0002	Penyediaan Jasa Komunikasi, Sumber Daya Air dan Listrik														

NO	KODE	URUSAN / BIDANG URUSAN / PROGRAM / KEGIATAN / SUB KEGIATAN	INDIKATOR PROGRAM / KEGIATAN / SUB KEGIATAN	TARGET AKHIR PERIODE RENSTRA OPD	REALISASI CAPAIAN RENJA OPD TAHUN 2022	PRAKIRAAN CAPAIAN TARGET RENJA OPD TAHUN 2023	CAPAIAN KINERJA DAN KERANGKA PENDANAAN						KELOMPOK SASARAN	PRAKIRAAN MAJU RENCANA TAHUN 2025		PERANGKAT DAERAH PENANGGUNG JAWAB
							TARGET 2024	PAGU INDIKATIF (Rp)	LOKASI	SUMBER DANA	PRIORITAS			TARGET	PAGU INDIKATIF (Rp)	
											NASIONAL	DAERAH				
1	2	3	4	5	6	7	8	9	10	11	12	13	14	15	16	17
			<i>Jumlah Laporan Penyediaan Jasa Komunikasi, Sumber Daya Air dan Listrik yang Disediakan</i>				1 Laporan	55.820.688,00	- Kab. Luwu Timur, Malili, Puncuk Indah	DANA TRANSFER UMUM-DANA ALOKASI UMUM	-	1. Perbaikan tatakelola p emerintaha n dan pelayanan publik 4) Penguatan Tata Kelola Pemerintah an dan Pelayanan Publik yang Inovatif	Perangkat Daerah BPBD		70.000.000,00	BADAN PENANGGULANGAN BENCANA DAERAH
	1.05.01.2.08.0004	Penyediaan Jasa Pelayanan Umum Kantor														
			<i>Jumlah Laporan Penyediaan Jasa Pelayanan Umum Kantor yang Disediakan</i>				1 Laporan	19.800.000,00	- Kab. Luwu Timur, Malili, Puncuk Indah	DANA TRANSFER UMUM-DANA ALOKASI UMUM	-	1. Perbaikan tatakelola p emerintaha n dan pelayanan publik 4) Penguatan Tata Kelola Pemerintah an dan Pelayanan Publik yang Inovatif	Perangkat Daerah BPBD		24.000.000,00	BADAN PENANGGULANGAN BENCANA DAERAH
	1.05.01.2.09	Pemeliharaan Barang Milik Daerah Penunjang Urusan Pemerintahan Daerah	<i>Persentase Barang Milik Daerah penunjang urusan pemerintahan yang terpelihara dengan baik</i>	-			100 %	122.720.000,00			-	1. Perbaikan tatakelola p emerintaha n dan pelayanan publik 4) Penguatan Tata Kelola Pemerintah an dan Pelayanan Publik yang Inovatif	Perangkat Daerah BPBD	-	185.000.000,00	BADAN PENANGGULANGAN BENCANA DAERAH
	1.05.01.2.09.0002	Penyediaan Jasa Pemeliharaan, Biaya Pemeliharaan, Pajak dan Perizinan Kendaraan Dinas Operasional atau Lapangan														

NO	KODE	URUSAN / BIDANG URUSAN / PROGRAM / KEGIATAN / SUB KEGIATAN	INDIKATOR PROGRAM / KEGIATAN / SUB KEGIATAN	TARGET AKHIR PERIODE RENSTRA OPD	REALISASI CAPAIAN RENJA OPD TAHUN 2022	PRAKIRAAN CAPAIAN TARGET RENJA OPD TAHUN 2023	CAPAIAN KINERJA DAN KERANGKA PENDANAAN						KELOMPOK SASARAN	PRAKIRAAN MAJU RENCANA TAHUN 2025		PERANGKAT DAERAH PENANGGUNG JAWAB
							TARGET 2024	PAGU INDIKATIF (Rp)	LOKASI	SUMBER DANA	PRIORITAS			TARGET	PAGU INDIKATIF (Rp)	
											NASIONAL	DAERAH				
1	2	3	4	5	6	7	8	9	10	11	12	13	14	15	16	17
			<i>Jumlah Kendaraan Dinas Operasional atau Lapangan yang Dipelihara dan dibayarkan Pajak dan Perizinannya</i>				13 Unit	93.300.000,00	- Kab. Luwu Timur, Semua Kecamatan, Semua Kel/Desa	DANA TRANSFER UMUM-DANA ALOKASI UMUM	-	1. Perbaikan tatakelola p emerintahan dan pelayanan publik 4) Penguatan Tata Kelola Pemerintahan dan Pelayanan Publik yang Inovatif	Perangkat Daerah BPBD		120.000.000,00	BADAN PENANGGULANGAN BENCANA DAERAH
	1.05.01.2.09.0006	Pemeliharaan Peralatan dan Mesin Lainnya														
			<i>Jumlah Peralatan dan Mesin Lainnya yang Dipelihara</i>				25 Unit	19.540.000,00	- Kab. Luwu Timur, Semua Kecamatan, Semua Kel/Desa	DANA TRANSFER UMUM-DANA ALOKASI UMUM	-	1. Perbaikan tatakelola p emerintahan dan pelayanan publik 4) Penguatan Tata Kelola Pemerintahan dan Pelayanan Publik yang Inovatif	Perangkat Daerah BPBD		35.000.000,00	BADAN PENANGGULANGAN BENCANA DAERAH
	1.05.01.2.09.0009	Pemeliharaan/Rehabilitasi Gedung Kantor dan Bangunan Lainnya														
			<i>Jumlah Gedung Kantor dan Bangunan Lainnya yang Dipelihara/Direhabilitasi</i>				1 Unit	9.880.000,00	- Kab. Luwu Timur, Malili, Puncuk Indah	DANA TRANSFER UMUM-DANA ALOKASI UMUM	-	1. Perbaikan tatakelola p emerintahan dan pelayanan publik 4) Penguatan Tata Kelola Pemerintahan dan Pelayanan Publik yang Inovatif	Perangkat Daerah BPBD		30.000.000,00	BADAN PENANGGULANGAN BENCANA DAERAH
2.	1.05.03	PROGRAM PENANGGULANGAN BENCANA	<i>Persentase warga negara yang memperoleh layanan pencegahan dan kesiapsiagaan terhadap bencana Persentase warga negara yang memperoleh layanan penyelamatan dan evakuasi korban bencana yang responsif gender Persentase warga negara yang memperoleh layanan informasi rawan bencana</i>	-			100 % 100 % 100 %	1.201.137.290,00						-	2.305.000.000,00	

NO	KODE	URUSAN / BIDANG URUSAN / PROGRAM / KEGIATAN / SUB KEGIATAN	INDIKATOR PROGRAM / KEGIATAN / SUB KEGIATAN	TARGET AKHIR PERIODE RENSTRA OPD	REALISASI CAPAIAN RENJA OPD TAHUN 2022	PRAKIRAAN CAPAIAN TARGET RENJA OPD TAHUN 2023	CAPAIAN KINERJA DAN KERANGKA PENDANAAN						KELOMPOK SASARAN	PRAKIRAAN MAJU RENCANA TAHUN 2025		PERANGKAT DAERAH PENANGGUNG JAWAB
							TARGET 2024	PAGU INDIKATIF (Rp)	LOKASI	SUMBER DANA	PRIORITAS			TARGET	PAGU INDIKATIF (Rp)	
											NASIONAL	DAERAH				
1	2	3	4	5	6	7	8	9	10	11	12	13	14	15	16	17
	1.05.03.2.01	Pelayanan Informasi Rawan Bencana Kabupaten/Kota	Cakupan warga negara yang memperoleh layanan informasi rawan bencana	-			0.13 %	116.395.070,00			-	7. Pelestarian lingkungan hidup 5) Kemudahan Investasi dan Peluang Usaha dengan Menjaga Kelestarian Lingkungan yang berkelanjutan	Masyarakat terdampak	-	165.000.000,00	BADAN PENANGGULANGAN BENCANA DAERAH
	1.05.03.2.01.0004	Sosialisasi, Komunikasi, Informasi dan Edukasi (KIE) Rawan Bencana Kabupaten/Kota (Per Jenis Ancaman Bencana)														
			Jumlah warga negara termasuk kelompok rentan di kawasan rawan bencana bencana Kabupaten/Kota yang memperoleh sosialisasi, komunikasi, informasi dan edukasi sesuai jenis ancaman bencana yang ada di kawasan tempat tinggalnya selama 1 (satu) tahun				250 Orang	116.395.070,00	- Kab. Luwu Timur, Semua Kecamatan, Semua Kel/Desa	DANA TRANSFER UMUM-DANA ALOKASI UMUM	-	7. Pelestarian lingkungan hidup 5) Kemudahan Investasi dan Peluang Usaha dengan Menjaga Kelestarian Lingkungan yang berkelanjutan	Masyarakat terdampak		165.000.000,00	BADAN PENANGGULANGAN BENCANA DAERAH
	1.05.03.2.02	Pelayanan Pencegahan dan Kesiapsiagaan Terhadap Bencana	Cakupan warga negara yang memperoleh layanan pencegahan dan kesiapsiagaan terhadap bencana Persentase dokumen pemulihan pasca bencana yang disusun	-			4.48 % 100 %	216.347.120,00			-	7. Pelestarian lingkungan hidup 5) Kemudahan Investasi dan Peluang Usaha dengan Menjaga Kelestarian Lingkungan yang berkelanjutan	Masyarakat di daerah rawan bencana	-	640.000.000,00	BADAN PENANGGULANGAN BENCANA DAERAH
	1.05.03.2.02.0006	Penguatan Kapasitas Kawasan untuk Pencegahan dan Kesiapsiagaan														

NO	KODE	URUSAN / BIDANG URUSAN / PROGRAM / KEGIATAN / SUB KEGIATAN	INDIKATOR PROGRAM / KEGIATAN / SUB KEGIATAN	TARGET AKHIR PERIODE RENSTRA OPD	REALISASI CAPAIAN RENJA OPD TAHUN 2022	PRAKIRAAN CAPAIAN TARGET RENJA OPD TAHUN 2023	CAPAIAN KINERJA DAN KERANGKA PENDANAAN						KELOMPOK SASARAN	PRAKIRAAN MAJU RENCANA TAHUN 2025		PERANGKAT DAERAH PENANGGUNG JAWAB
							TARGET 2024	PAGU INDIKATIF (Rp)	LOKASI	SUMBER DANA	PRIORITAS			TARGET	PAGU INDIKATIF (Rp)	
											NASIONAL	DAERAH				
1	2	3	4	5	6	7	8	9	10	11	12	13	14	15	16	17
			<i>Jumlah Kawasan yang Ditingkatkan Kapasitasnya dalam Pencegahan dan Kesiapsiagaan Bencana</i>				4 Kawasan	57.937.060,00	- Kab. Luwu Timur, Semua Kecamatan, Semua Kel/Desa	DANA TRANSFER UMUM-DANA ALOKASI UMUM	-	7. Pelestarian lingkungan hidup 5) Kemudahan Investasi dan Peluang Usaha dengan Menjaga Kelestarian Lingkungan yang berkelanjutan	Masyarakat di daerah rawan bencana		220.000.000,00	BADAN PENANGGULANGAN BENCANA DAERAH
	1.05.03.2.02.0008	Pengembangan Kapasitas Tim Reaksi Cepat (TRC) Bencana Kabupaten/Kota														
			<i>Jumlah Personil TRC yang Dikembangkan Kapasitas Teknis dan Manajerialnya</i>				50 Orang	35.877.450,00	- Kab. Luwu Timur, Malili, Puncuk Indah	DANA TRANSFER UMUM-DANA ALOKASI UMUM	-	7. Pelestarian lingkungan hidup 5) Kemudahan Investasi dan Peluang Usaha dengan Menjaga Kelestarian Lingkungan yang berkelanjutan	Masyarakat di daerah rawan bencana		85.000.000,00	BADAN PENANGGULANGAN BENCANA DAERAH
	1.05.03.2.02.0010	Gladi Kesiapsiagaan Terhadap Bencana														
			<i>Jumlah Aparatur dan Warga Negara yang Mengikuti Gladi Kesiapsiagaan</i>				500 Orang	30.761.860,00	- Kab. Luwu Timur, Malili, Puncuk Indah	DANA TRANSFER UMUM-DANA ALOKASI UMUM	-	7. Pelestarian lingkungan hidup 5) Kemudahan Investasi dan Peluang Usaha dengan Menjaga Kelestarian Lingkungan yang berkelanjutan	Masyarakat di daerah rawan bencana		75.000.000,00	BADAN PENANGGULANGAN BENCANA DAERAH
	1.05.03.2.02.0016	Pelatihan Pencegahan dan Mitigasi Bencana Kabupaten/Kota														

NO	KODE	URUSAN / BIDANG URUSAN / PROGRAM / KEGIATAN / SUB KEGIATAN	INDIKATOR PROGRAM / KEGIATAN / SUB KEGIATAN	TARGET AKHIR PERIODE RENSTRA OPD	REALISASI CAPAIAN RENJA OPD TAHUN 2022	PRAKIRAAN CAPAIAN TARGET RENJA OPD TAHUN 2023	CAPAIAN KINERJA DAN KERANGKA PENDANAAN					KELOMPOK SASARAN	PRAKIRAAN MAJU RENCANA TAHUN 2025		PERANGKAT DAERAH PENANGGUNG JAWAB	
							TARGET 2024	PAGU INDIKATIF (Rp)	LOKASI	SUMBER DANA	PRIORITAS		TARGET	PAGU INDIKATIF (Rp)		
											NASIONAL					DAERAH
1	2	3	4	5	6	7	8	9	10	11	12	13	14	15	16	17
			<i>Jumlah warga negara termasuk kelompok rentan di kawasan rawan bencana Kabupaten/Kota yang mengikuti pelatihan pencegahan dan mitigasi bencana</i>				100 Kawasan	61.020.750,00	- Kab. Luwu Timur, Malili, Puncuk Indah	DANA TRANSFER UMUM-DANA ALOKASI UMUM	-	7. Pelestarian lingkungan hidup 5) Kemudahan Investasi dan Peluang Usaha dengan Menjaga Kelestarian Lingkungan yang berkelanjutan	Masyarakat di daerah rawan bencana		170.000.000,00	BADAN PENANGGULANGAN BENCANA DAERAH
	1.05.03.2.02.0017	Pengendalian Operasi dan Penyediaan Sarana Prasarana Kesiapsiagaan Terhadap Bencana Kabupaten/Kota														
			<i>Jumlah laporan layanan pusat pengendalian operasi (pusdalops) dengan Maklumat Pelayanan yang sah dan legal sesuai dengan jenis ancaman bencana yang ada di kawasan tempat tinggalnya</i>				1 laporan	30.750.000,00	- Kab. Luwu Timur, Malili, Puncuk Indah	DANA TRANSFER UMUM-DANA ALOKASI UMUM	-	7. Pelestarian lingkungan hidup 5) Kemudahan Investasi dan Peluang Usaha dengan Menjaga Kelestarian Lingkungan yang berkelanjutan	Masyarakat di daerah rawan bencana		90.000.000,00	BADAN PENANGGULANGAN BENCANA DAERAH
	1.05.03.2.03	Pelayanan Penyelamatan dan Evakuasi Korban Bencana	<i>Cakupan warga negara yang memperoleh layanan penyelamatan dan evakuasi korban bencana yang responsif gender</i>	-			100 %	752.737.140,00			-	7. Pelestarian lingkungan hidup 5) Kemudahan Investasi dan Peluang Usaha dengan Menjaga Kelestarian Lingkungan yang berkelanjutan	Masyarakat Korban Bencana	-	1.320.000.000,00	BADAN PENANGGULANGAN BENCANA DAERAH
	1.05.03.2.03.0002	Respon Cepat Darurat Bencana Kabupaten/Kota														

NO	KODE	URUSAN / BIDANG URUSAN / PROGRAM / KEGIATAN / SUB KEGIATAN	INDIKATOR PROGRAM / KEGIATAN / SUB KEGIATAN	TARGET AKHIR PERIODE RENSTRA OPD	REALISASI CAPAIAN RENJA OPD TAHUN 2022	PRAKIRAAN CAPAIAN TARGET RENJA OPD TAHUN 2023	CAPAIAN KINERJA DAN KERANGKA PENDANAAN					KELOMPOK SASARAN	PRAKIRAAN MAJU RENCANA TAHUN 2025		PERANGKAT DAERAH PENANGGUNG JAWAB	
							TARGET 2024	PAGU INDIKATIF (Rp)	LOKASI	SUMBER DANA	PRIORITAS		TARGET	PAGU INDIKATIF (Rp)		
											NASIONAL					DAERAH
1	2	3	4	5	6	7	8	9	10	11	12	13	14	15	16	17
			<i>Jumlah Dokumen SK Penetapan Status Darurat Bencana dan SKPDB yang Ditetapkan Paling Lama 1x24 Jam berdasarkan Hasil Dokumen Laporan Kaji Cepat</i>				1 Dokumen	625.230.900,00	- Kab. Luwu Timur, Semua Kecamatan, Semua Kel/Desa	DANA TRANSFER UMUM-DANA ALOKASI UMUM	-	7. Pelestarian lingkungan hidup 5) Kemudahan Investasi dan Peluang Usaha dengan Menjaga Kelestarian Lingkungan yang berkelanjutan	Masyarakat Korban Bencana		900.000.000,00	BADAN PENANGGULANGAN BENCANA DAERAH
	1.05.03.2.03.0003	Pencarian, Pertolongan dan Evakuasi Korban Bencana Kabupaten/Kota														
			<i>Jumlah Korban yang Berhasil Ditemukan, Ditolong, dan Dievakuasi Per Jenis Kejadian Bencana</i>				150 Orang	39.175.000,00	- Kab. Luwu Timur, Semua Kecamatan, Semua Kel/Desa	DANA TRANSFER UMUM-DANA ALOKASI UMUM	-	7. Pelestarian lingkungan hidup 5) Kemudahan Investasi dan Peluang Usaha dengan Menjaga Kelestarian Lingkungan yang berkelanjutan	Masyarakat Korban Bencana		110.000.000,00	BADAN PENANGGULANGAN BENCANA DAERAH
	1.05.03.2.03.0009	Penyediaan Logistik Penyelamatan dan Evakuasi Korban Bencana Kabupaten/Kota														
			<i>Jumlah Korban Bencana yang Mendapatkan Distribusi Logistik Penyelamatan dan Evakuasi Korban Bencana</i>				150 Orang	39.073.600,00	- Kab. Luwu Timur, Semua Kecamatan, Semua Kel/Desa	DANA TRANSFER UMUM-DANA ALOKASI UMUM	-	7. Pelestarian lingkungan hidup 5) Kemudahan Investasi dan Peluang Usaha dengan Menjaga Kelestarian Lingkungan yang berkelanjutan	Masyarakat Korban Bencana		110.000.000,00	BADAN PENANGGULANGAN BENCANA DAERAH
	1.05.03.2.03.0010	Respon Cepat Bencana Non Alam Epidemii/Wabah Penyakit														

NO	KODE	URUSAN / BIDANG URUSAN / PROGRAM / KEGIATAN / SUB KEGIATAN	INDIKATOR PROGRAM / KEGIATAN / SUB KEGIATAN	TARGET AKHIR PERIODE RENSTRA OPD	REALISASI CAPAIAN RENJA OPD TAHUN 2022	PRAKIRAAN CAPAIAN TARGET RENJA OPD TAHUN 2023	CAPAIAN KINERJA DAN KERANGKA PENDANAAN						KELOMPOK SASARAN	PRAKIRAAN MAJU RENCANA TAHUN 2025		PERANGKAT DAERAH PENANGGUNG JAWAB
							TARGET 2024	PAGU INDIKATIF (Rp)	LOKASI	SUMBER DANA	PRIORITAS			TARGET	PAGU INDIKATIF (Rp)	
											NASIONAL	DAERAH				
1	2	3	4	5	6	7	8	9	10	11	12	13	14	15	16	17
			<i>Jumlah dokumen SK Penetapan Status Darurat Bencana dan SKPDB yang Ditetapkan Paling Lama 1x24 Jam berdasarkan Hasil Dokumen Laporan Investigasi KLB dan Epidemiologi Terpadu</i>				1 Dokumen	28.797.040,00	- Kab. Luwu Timur, Semua Kecamatan, Semua Kel/Desa	DANA TRANSFER UMUM-DANA ALOKASI UMUM	-	7. Pelestarian lingkungan hidup 5) Kemudahan Investasi dan Peluang Usaha dengan Menjaga Kelestarian Lingkungan yang berkelanjutan	Masyarakat Korban Bencana		100.000.000,00	BADAN PENANGGULANGAN BENCANA DAERAH
	1.05.03.2.03.0011	Aktivasi Sistem Komando Penanganan Darurat Bencana														
			<i>Jumlah Laporan Pelaksanaan Aktivasi Sistem Komando Penanganan Darurat Bencana Kanupaten/Kota</i>				1 Laporan	20.460.600,00	- Kab. Luwu Timur, Semua Kecamatan, Semua Kel/Desa	DANA TRANSFER UMUM-DANA ALOKASI UMUM	-	7. Pelestarian lingkungan hidup 5) Kemudahan Investasi dan Peluang Usaha dengan Menjaga Kelestarian Lingkungan yang berkelanjutan	Masyarakat Korban Bencana		100.000.000,00	BADAN PENANGGULANGAN BENCANA DAERAH
	1.05.03.2.04	Penataan Sistem Dasar Penanggulangan Bencana	<i>Cakupan sistem dasar penanggulangan bencana sesuai SOP kebencanaan</i>	-			100 %	115.657.960,00			-	7. Pelestarian lingkungan hidup 5) Kemudahan Investasi dan Peluang Usaha dengan Menjaga Kelestarian Lingkungan yang berkelanjutan	Perangkat Daerah BPBD	-	180.000.000,00	BADAN PENANGGULANGAN BENCANA DAERAH
	1.05.03.2.04.0001	Penyusunan Regulasi Penanggulangan Bencana Kabupaten/Kota														

NO	KODE	URUSAN / BIDANG URUSAN / PROGRAM / KEGIATAN / SUB KEGIATAN	INDIKATOR PROGRAM / KEGIATAN / SUB KEGIATAN	TARGET AKHIR PERIODE RENSTRA OPD	REALISASI CAPAIAN RENJA OPD TAHUN 2022	PRAKIRAAN CAPAIAN TARGET RENJA OPD TAHUN 2023	CAPAIAN KINERJA DAN KERANGKA PENDANAAN						KELOMPOK SASARAN	PRAKIRAAN MAJU RENCANA TAHUN 2025		PERANGKAT DAERAH PENANGGUNG JAWAB	
							TARGET 2024	PAGU INDIKATIF (Rp)	LOKASI	SUMBER DANA	PRIORITAS			TARGET	PAGU INDIKATIF (Rp)		
											NASIONAL	DAERAH					
1	2	3	4	5	6	7	8	9	10	11	12	13	14	15	16	17	
			<i>Jumlah Dokumen Regulasi Pendukung Penyelenggaraan Penanggulangan Bencana di Daerah</i>				3 Dokumen	18.139.860,00	- Kab. Luwu Timur, Malili, Puncuk Indah	DANA TRANSFER UMUM-DANA ALOKASI UMUM	-	7. Pelestarian lingkungan hidup 5) Kemudahan Investasi dan Peluang Usaha dengan Menjaga Kelestarian Lingkungan yang berkelanjutan	Perangkat Daerah BPBD		0,00	BADAN PENANGGULANGAN BENCANA DAERAH	
	1.05.03.2.04.0002	Penguatan Kelembagaan Bencana Kabupaten/Kota															
			<i>Jumlah Dokumen Tata Kelola Kelembagaan Bencana Daerah</i>				1 Dokumen	62.553.580,00	- Kab. Luwu Timur, Malili, Puncuk Indah	DANA TRANSFER UMUM-DANA ALOKASI UMUM	-	7. Pelestarian lingkungan hidup 5) Kemudahan Investasi dan Peluang Usaha dengan Menjaga Kelestarian Lingkungan yang berkelanjutan	Perangkat Daerah BPBD		75.000.000,00	BADAN PENANGGULANGAN BENCANA DAERAH	
	1.05.03.2.04.0010	Koordinasi penanganan Pascabencana Kabupaten/Kota															
			<i>Jumlah penyelesaian kegiatan pascabencana di semua sektor sesuai berdasarkan Rencana Rehabilitasi dan Rekonstruksi Pascabencana (R3P) Provinsi yang dilegalkan</i>				1 Kegiatan	34.964.520,00	- Kab. Luwu Timur, Semua Kecamatan, Semua Kel/Desa	DANA TRANSFER UMUM-DANA ALOKASI UMUM	-	7. Pelestarian lingkungan hidup 5) Kemudahan Investasi dan Peluang Usaha dengan Menjaga Kelestarian Lingkungan yang berkelanjutan	Perangkat Daerah BPBD		105.000.000,00	BADAN PENANGGULANGAN BENCANA DAERAH	
		DINAS PEMADAM KEBAKARAN DAN PENYELAMATAN							8.421.087.528,00							23.397.979.462,00	
	1	URUSAN PEMERINTAHAN WAJIB YANG BERKAITAN DENGAN PELAYANAN DASAR							8.421.087.528,00							23.397.979.462,00	

NO	KODE	URUSAN / BIDANG URUSAN / PROGRAM / KEGIATAN / SUB KEGIATAN	INDIKATOR PROGRAM / KEGIATAN / SUB KEGIATAN	TARGET AKHIR PERIODE RENSTRA OPD	REALISASI CAPAIAN RENJA OPD TAHUN 2022	PRAKIRAAN CAPAIAN TARGET RENJA OPD TAHUN 2023	CAPAIAN KINERJA DAN KERANGKA PENDANAAN						KELOMPOK SASARAN	PRAKIRAAN MAJU RENCANA TAHUN 2025		PERANGKAT DAERAH PENANGGUNG JAWAB
							TARGET 2024	PAGU INDIKATIF (Rp)	LOKASI	SUMBER DANA	PRIORITAS			TARGET	PAGU INDIKATIF (Rp)	
											NASIONAL	DAERAH				
1	2	3	4	5	6	7	8	9	10	11	12	13	14	15	16	17
	1.05	URUSAN PEMERINTAHAN BIDANG KETENTERAMAN DAN KETERTIBAN UMUM SERTA PERLINDUNGAN MASYARAKAT						8.421.087.528,00							23.397.979.462,00	
1.	1.05.01	PROGRAM PENUNJANG URUSAN PEMERINTAHAN DAERAH KABUPATEN/KOTA	<i>Persentase penunjang urusan perangkat daerah berjalan sesuai standar</i>	-			100 %	3.160.775.600,00						-	5.695.003.812,00	
	1.05.01.2.01	Perencanaan, Penganggaran, dan Evaluasi Kinerja Perangkat Daerah	<i>Persentase penyusunan dokumen perencanaan, penganggaran, dan evaluasi tepat waktu Persentase penyusunan dokumen perencanaan, penganggaran & evaluasi tepat waktu (%)</i>	-			100 % 100 %	108.304.100,00			-	1. Perbaikan tatakelola pemerintahan dan pelayanan publik 4) Penguatan Tata Kelola Pemerintahan dan Pelayanan Publik yang Inovatif	-	-	149.310.000,00	DINAS PEMADAM KEBAKARAN DAN PENYELAMATAN
	1.05.01.2.01.0001	Penyusunan Dokumen Perencanaan Perangkat Daerah														
			<i>Jumlah Dokumen Perencanaan Perangkat Daerah</i>				1 Dokumen	29.209.000,00	- Kab. Luwu Timur, Semua Kecamatan, Semua Kel/Desa	PENDAPATAN ASLI DAERAH (PAD)	-	1. Perbaikan tatakelola pemerintahan dan pelayanan publik 4) Penguatan Tata Kelola Pemerintahan dan Pelayanan Publik yang Inovatif	-		32.500.000,00	DINAS PEMADAM KEBAKARAN DAN PENYELAMATAN
	1.05.01.2.01.0002	Koordinasi dan Penyusunan Dokumen RKA-SKPD														
			<i>Jumlah Dokumen RKA-SKPD dan Laporan Hasil Koordinasi Penyusunan Dokumen RKA-SKPD</i>				1 Dokumen	8.204.600,00	- Kab. Luwu Timur, Semua Kecamatan, Semua Kel/Desa	PENDAPATAN ASLI DAERAH (PAD)	-	4) Penguatan Tata Kelola Pemerintahan dan Pelayanan Publik yang Inovatif	-		6.655.000,00	DINAS PEMADAM KEBAKARAN DAN PENYELAMATAN
	1.05.01.2.01.0003	Koordinasi dan Penyusunan Dokumen Perubahan RKA-SKPD														
			<i>Jumlah Dokumen Perubahan RKA-SKPD dan Laporan Hasil Koordinasi Penyusunan Dokumen Perubahan RKA-SKPD</i>				1 Dokumen	0,00	- Kab. Luwu Timur, Semua Kecamatan, Semua Kel/Desa	PENDAPATAN ASLI DAERAH (PAD)	-	4) Penguatan Tata Kelola Pemerintahan dan Pelayanan Publik yang Inovatif	-		6.655.000,00	DINAS PEMADAM KEBAKARAN DAN PENYELAMATAN

NO	KODE	URUSAN / BIDANG URUSAN / PROGRAM / KEGIATAN / SUB KEGIATAN	INDIKATOR PROGRAM / KEGIATAN / SUB KEGIATAN	TARGET AKHIR PERIODE RENSTRA OPD	REALISASI CAPAIAN RENJA OPD TAHUN 2022	PRAKIRAAN CAPAIAN TARGET RENJA OPD TAHUN 2023	CAPAIAN KINERJA DAN KERANGKA PENDANAAN						KELOMPOK SASARAN	PRAKIRAAN MAJU RENCANA TAHUN 2025		PERANGKAT DAERAH PENANGGUNG JAWAB
							TARGET 2024	PAGU INDIKATIF (Rp)	LOKASI	SUMBER DANA	PRIORITAS			TARGET	PAGU INDIKATIF (Rp)	
											NASIONAL	DAERAH				
1	2	3	4	5	6	7	8	9	10	11	12	13	14	15	16	17
	1.05.01.2.01.0004	Koordinasi dan Penyusunan DPA-SKPD														
			<i>Jumlah Dokumen DPA-SKPD dan Laporan Hasil Koordinasi Penyusunan Dokumen DPA-SKPD</i>				1 Dokumen	6.808.500,00	- Kab. Luwu Timur, Semua Kecamatan, Semua Kel/Desa	PENDAPATAN ASLI DAERAH (PAD)	-	4) Penguatan Tata Kelola Pemerintahan dan Pelayanan Publik yang Inovatif	-		3.000.000,00	DINAS PEMADAM KEBAKARAN DAN PENYELAMATAN
	1.05.01.2.01.0005	Koordinasi dan Penyusunan Perubahan DPA- SKPD														
			<i>Jumlah Dokumen Perubahan DPA-SKPD dan Laporan Hasil Koordinasi Penyusunan Dokumen Perubahan DPA-SKPD</i>				1 Dokumen	0,00	- Kab. Luwu Timur, Semua Kecamatan, Semua Kel/Desa	PENDAPATAN ASLI DAERAH (PAD)	-	4) Penguatan Tata Kelola Pemerintahan dan Pelayanan Publik yang Inovatif	-		3.000.000,00	DINAS PEMADAM KEBAKARAN DAN PENYELAMATAN
	1.05.01.2.01.0006	Koordinasi dan Penyusunan Laporan Capaian Kinerja dan Ikhtisar Realisasi Kinerja SKPD														
			<i>Jumlah Laporan Capaian Kinerja dan Ikhtisar Realisasi Kinerja SKPD dan Laporan Hasil Koordinasi Penyusunan Laporan Capaian Kinerja dan Ikhtisar Realisasi Kinerja SKPD</i>				4 Laporan	15.750.000,00	- Kab. Luwu Timur, Semua Kecamatan, Semua Kel/Desa	PENDAPATAN ASLI DAERAH (PAD)	-	4) Penguatan Tata Kelola Pemerintahan dan Pelayanan Publik yang Inovatif	-		32.500.000,00	DINAS PEMADAM KEBAKARAN DAN PENYELAMATAN
	1.05.01.2.01.0007	Evaluasi Kinerja Perangkat Daerah														
			<i>Jumlah Laporan Evaluasi Kinerja Perangkat Daerah</i>				4 Laporan	48.332.000,00	- Semua Kota/Kab, Semua Kecamatan, Semua Kel/Desa	PENDAPATAN ASLI DAERAH (PAD)	-	4) Penguatan Tata Kelola Pemerintahan dan Pelayanan Publik yang Inovatif	-		65.000.000,00	DINAS PEMADAM KEBAKARAN DAN PENYELAMATAN
	1.05.01.2.02	Administrasi Keuangan Perangkat Daerah	<i>Persentase administrasi keuangan yang terselenggara dengan baik (%) Persentase administrasi keuangan yang terselenggara dengan baik</i>	-			100 % 100 %	2.240.279.770,00			-	4) Penguatan Tata Kelola Pemerintahan dan Pelayanan Publik yang Inovatif	-		3.678.358.380,00	DINAS PEMADAM KEBAKARAN DAN PENYELAMATAN
	1.05.01.2.02.0001	Penyediaan Gaji dan Tunjangan ASN														
			<i>Jumlah Orang yang Menerima Gaji dan Tunjangan ASN</i>				19 Orang/bulan	2.196.786.770,00	- Kab. Luwu Timur, Semua Kecamatan, Semua Kel/Desa	PENDAPATAN ASLI DAERAH (PAD)	-	4) Penguatan Tata Kelola Pemerintahan dan Pelayanan Publik yang Inovatif	-		3.523.056.900,00	DINAS PEMADAM KEBAKARAN DAN PENYELAMATAN
	1.05.01.2.02.0002	Penyediaan Administrasi Pelaksanaan Tugas ASN														

NO	KODE	URUSAN / BIDANG URUSAN / PROGRAM / KEGIATAN / SUB KEGIATAN	INDIKATOR PROGRAM / KEGIATAN / SUB KEGIATAN	TARGET AKHIR PERIODE RENSTRA OPD	REALISASI CAPAIAN RENJA OPD TAHUN 2022	PRAKIRAAN CAPAIAN TARGET RENJA OPD TAHUN 2023	CAPAIAN KINERJA DAN KERANGKA PENDANAAN						KELOMPOK SASARAN	PRAKIRAAN MAJU RENCANA TAHUN 2025		PERANGKAT DAERAH PENANGGUNG JAWAB
							TARGET 2024	PAGU INDIKATIF (Rp)	LOKASI	SUMBER DANA	PRIORITAS			TARGET	PAGU INDIKATIF (Rp)	
											NASIONAL	DAERAH				
1	2	3	4	5	6	7	8	9	10	11	12	13	14	15	16	17
			<i>Jumlah Dokumen Hasil Penyediaan Administrasi Pelaksanaan Tugas ASN</i>				0 Dokumen	24.365.000,00	- Kab. Luwu Timur, Semua Kecamatan, Semua Kel/Desa	PENDAPATAN ASLI DAERAH (PAD)	-	4) Penguatan Tata Kelola Pemerintahan dan Pelayanan Publik yang Inovatif	-		89.646.480,00	DINAS PEMADAM KEBAKARAN DAN PENYELAMATAN
	1.05.01.2.02.0003	Pelaksanaan Penatausahaan dan Pengujian/Verifikasi Keuangan SKPD														
			<i>Jumlah Dokumen Penatausahaan dan Pengujian/Verifikasi Keuangan SKPD</i>				1 Dokumen	2.340.000,00	- Kab. Luwu Timur, Semua Kecamatan, Semua Kel/Desa	PENDAPATAN ASLI DAERAH (PAD)	-	4) Penguatan Tata Kelola Pemerintahan dan Pelayanan Publik yang Inovatif	-		6.655.000,00	DINAS PEMADAM KEBAKARAN DAN PENYELAMATAN
	1.05.01.2.02.0005	Koordinasi dan Penyusunan Laporan Keuangan Akhir Tahun SKPD														
			<i>Jumlah Laporan Keuangan Akhir Tahun SKPD dan Laporan Hasil Koordinasi Penyusunan Laporan Keuangan Akhir Tahun SKPD</i>				1 Laporan	8.548.000,00	- Kab. Luwu Timur, Semua Kecamatan, Semua Kel/Desa	PENDAPATAN ASLI DAERAH (PAD)	-	4) Penguatan Tata Kelola Pemerintahan dan Pelayanan Publik yang Inovatif	-		33.000.000,00	DINAS PEMADAM KEBAKARAN DAN PENYELAMATAN
	1.05.01.2.02.0007	Koordinasi dan Penyusunan Laporan Keuangan Bulanan/ Triwulanan/ Semesteran SKPD														
			<i>Jumlah Laporan Keuangan Bulanan/ Triwulanan/ Semesteran SKPD dan Laporan Koordinasi Penyusunan Laporan Keuangan Bulanan/Triwulanan/Semesteran SKPD</i>				12 Laporan	8.240.000,00	- Kab. Luwu Timur, Semua Kecamatan, Semua Kel/Desa	PENDAPATAN ASLI DAERAH (PAD)	-	4) Penguatan Tata Kelola Pemerintahan dan Pelayanan Publik yang Inovatif	-		26.000.000,00	DINAS PEMADAM KEBAKARAN DAN PENYELAMATAN
	1.05.01.2.03	Administrasi Barang Milik Daerah pada Perangkat Daerah	<i>Persentase BMD yang diadministrasi sesuai standar Persentase BMD yang Diadministrasi sesuai standar (%)</i>	-			100 % 100 %	31.880.250,00			-	4) Penguatan Tata Kelola Pemerintahan dan Pelayanan Publik yang Inovatif	-	-	52.620.000,00	DINAS PEMADAM KEBAKARAN DAN PENYELAMATAN
	1.05.01.2.03.0001	Penyusunan Perencanaan Kebutuhan Barang Milik Daerah SKPD														
			<i>Jumlah Rencana Kebutuhan Barang Milik Daerah SKPD</i>				2 Dokumen	2.219.750,00	- Kab. Luwu Timur, Semua Kecamatan, Semua Kel/Desa	PENDAPATAN ASLI DAERAH (PAD)	-	4) Penguatan Tata Kelola Pemerintahan dan Pelayanan Publik yang Inovatif	-		6.655.000,00	DINAS PEMADAM KEBAKARAN DAN PENYELAMATAN
	1.05.01.2.03.0005	Rekonsiliasi dan Penyusunan Laporan Barang Milik Daerah pada SKPD														

NO	KODE	URUSAN / BIDANG URUSAN / PROGRAM / KEGIATAN / SUB KEGIATAN	INDIKATOR PROGRAM / KEGIATAN / SUB KEGIATAN	TARGET AKHIR PERIODE RENSTRA OPD	REALISASI CAPAIAN RENJA OPD TAHUN 2022	PRAKIRAAN CAPAIAN TARGET RENJA OPD TAHUN 2023	CAPAIAN KINERJA DAN KERANGKA PENDANAAN						KELOMPOK SASARAN	PRAKIRAAN MAJU RENCANA TAHUN 2025		PERANGKAT DAERAH PENANGGUNG JAWAB
							TARGET 2024	PAGU INDIKATIF (Rp)	LOKASI	SUMBER DANA	PRIORITAS			TARGET	PAGU INDIKATIF (Rp)	
											NASIONAL	DAERAH				
1	2	3	4	5	6	7	8	9	10	11	12	13	14	15	16	17
			<i>Jumlah Laporan Rekonsiliasi dan Penyusunan Laporan Barang Milik Daerah pada SKPD</i>				4 Laporan	14.293.500,00	- Kab. Luwu Timur, Semua Kecamatan, Semua Kel/Desa	PENDAPATAN ASLI DAERAH (PAD)	-	4) Penguatan Tata Kelola Pemerintahan dan Pelayanan Publik yang Inovatif	-		19.965.000,00	DINAS PEMADAM KEBAKARAN DAN PENYELAMATAN
	1.05.01.2.03.0006	Penatausahaan Barang Milik Daerah pada SKPD														
			<i>Jumlah Laporan Penatausahaan Barang Milik Daerah pada SKPD</i>				12 Laporan	15.367.000,00	- Kab. Luwu Timur, Semua Kecamatan, Semua Kel/Desa	PENDAPATAN ASLI DAERAH (PAD)	-	4) Penguatan Tata Kelola Pemerintahan dan Pelayanan Publik yang Inovatif	-		26.000.000,00	DINAS PEMADAM KEBAKARAN DAN PENYELAMATAN
	1.05.01.2.05	Administrasi Kepegawaian Perangkat Daerah	<i>Persentase pegawai PD yang dilayani Persentase Pegawai PD yang dilayani (%)</i>	-			100 % 100 %	149.692.430,00			-	4) Penguatan Tata Kelola Pemerintahan dan Pelayanan Publik yang Inovatif	-	-	354.965.000,00	DINAS PEMADAM KEBAKARAN DAN PENYELAMATAN
	1.05.01.2.05.0003	Pendataan dan Pengolahan Administrasi Kepegawaian														
			<i>Jumlah Dokumen Pendataan dan Pengolahan Administrasi Kepegawaian</i>				4 Dokumen	12.583.430,00	- Kab. Luwu Timur, Semua Kecamatan, Semua Kel/Desa	PENDAPATAN ASLI DAERAH (PAD)	-	4) Penguatan Tata Kelola Pemerintahan dan Pelayanan Publik yang Inovatif	-		19.965.000,00	DINAS PEMADAM KEBAKARAN DAN PENYELAMATAN
	1.05.01.2.05.0005	Monitoring, Evaluasi, dan Penilaian Kinerja Pegawai														
			<i>Jumlah Dokumen Monitoring, Evaluasi, dan Penilaian Kinerja Pegawai</i>				4 Dokumen	40.240.000,00	- Kab. Luwu Timur, Semua Kecamatan, Semua Kel/Desa	PENDAPATAN ASLI DAERAH (PAD)	-	4) Penguatan Tata Kelola Pemerintahan dan Pelayanan Publik yang Inovatif	-		65.000.000,00	DINAS PEMADAM KEBAKARAN DAN PENYELAMATAN
	1.05.01.2.05.0009	Pendidikan dan Pelatihan Pegawai Berdasarkan Tugas dan Fungsi														
			<i>Jumlah Pegawai Berdasarkan Tugas dan Fungsi yang Mengikuti Pendidikan dan Pelatihan</i>				22 Orang	25.128.000,00	- Kab. Luwu Timur, Semua Kecamatan, Semua Kel/Desa	PENDAPATAN ASLI DAERAH (PAD)	-	4) Penguatan Tata Kelola Pemerintahan dan Pelayanan Publik yang Inovatif	-		200.000.000,00	DINAS PEMADAM KEBAKARAN DAN PENYELAMATAN
	1.05.01.2.05.0010	Sosialisasi Peraturan Perundang-Undangan														

NO	KODE	URUSAN / BIDANG URUSAN / PROGRAM / KEGIATAN / SUB KEGIATAN	INDIKATOR PROGRAM / KEGIATAN / SUB KEGIATAN	TARGET AKHIR PERIODE RENSTRA OPD	REALISASI CAPAIAN RENJA OPD TAHUN 2022	PRAKIRAAN CAPAIAN TARGET RENJA OPD TAHUN 2023	CAPAIAN KINERJA DAN KERANGKA PENDANAAN						KELOMPOK SASARAN	PRAKIRAAN MAJU RENCANA TAHUN 2025		PERANGKAT DAERAH PENANGGUNG JAWAB
							TARGET 2024	PAGU INDIKATIF (Rp)	LOKASI	SUMBER DANA	PRIORITAS			TARGET	PAGU INDIKATIF (Rp)	
											NASIONAL	DAERAH				
1	2	3	4	5	6	7	8	9	10	11	12	13	14	15	16	17
			<i>Jumlah Orang yang Mengikuti Sosialisasi Peraturan Perundang-Undangan</i>				35 Orang	5.181.000,00	- Kab. Luwu Timur, Semua Kecamatan, Semua Kel/Desa	PENDAPATAN ASLI DAERAH (PAD)	-	4) Penguatan Tata Kelola Pemerintahan dan Pelayanan Publik yang Inovatif	-		20.000.000,00	DINAS PEMADAM KEBAKARAN DAN PENYELAMATAN
	1.05.01.2.05.0011	Bimbingan Teknis Implementasi Peraturan Perundang-Undangan														
			<i>Jumlah Orang yang Mengikuti Bimbingan Teknis Implementasi Peraturan Perundang-Undangan</i>				10 Orang	66.560.000,00	- Kab. Luwu Timur, Semua Kecamatan, Semua Kel/Desa	PENDAPATAN ASLI DAERAH (PAD)	-	4) Penguatan Tata Kelola Pemerintahan dan Pelayanan Publik yang Inovatif	-		50.000.000,00	DINAS PEMADAM KEBAKARAN DAN PENYELAMATAN
	1.05.01.2.06	Administrasi Umum Perangkat Daerah	<i>Persentase administrasi umum PD berjalan sesuai standar (%) Persentase administrasi umum PD berjalan sesuai standar</i>	-			100 % 100 %	259.260.775,00			-	4) Penguatan Tata Kelola Pemerintahan dan Pelayanan Publik yang Inovatif	-	-	435.000.000,00	DINAS PEMADAM KEBAKARAN DAN PENYELAMATAN
	1.05.01.2.06.0001	Penyediaan Komponen Instalasi Listrik/Penerangan Bangunan Kantor														
			<i>Jumlah Paket Komponen Instalasi Listrik/Penerangan Bangunan Kantor yang Disediakan</i>				200 Paket	4.996.850,00	- Kab. Luwu Timur, Semua Kecamatan, Semua Kel/Desa	PENDAPATAN ASLI DAERAH (PAD)	-	4) Penguatan Tata Kelola Pemerintahan dan Pelayanan Publik yang Inovatif	-		35.000.000,00	DINAS PEMADAM KEBAKARAN DAN PENYELAMATAN
	1.05.01.2.06.0003	Penyediaan Peralatan Rumah Tangga														
			<i>Jumlah Paket Peralatan Rumah Tangga yang Disediakan</i>				0 Paket	4.997.250,00	- Kab. Luwu Timur, Semua Kecamatan, Semua Kel/Desa	PENDAPATAN ASLI DAERAH (PAD)	-	4) Penguatan Tata Kelola Pemerintahan dan Pelayanan Publik yang Inovatif	-		35.000.000,00	DINAS PEMADAM KEBAKARAN DAN PENYELAMATAN
	1.05.01.2.06.0004	Penyediaan Bahan Logistik Kantor														
			<i>Jumlah Paket Bahan Logistik Kantor yang Disediakan</i>				11 Paket	4.659.200,00	- Kab. Luwu Timur, Semua Kecamatan, Semua Kel/Desa	PENDAPATAN ASLI DAERAH (PAD)	-	4) Penguatan Tata Kelola Pemerintahan dan Pelayanan Publik yang Inovatif	-		16.000.000,00	DINAS PEMADAM KEBAKARAN DAN PENYELAMATAN
	1.05.01.2.06.0005	Penyediaan Barang Cetak dan Penggandaan														

NO	KODE	URUSAN / BIDANG URUSAN / PROGRAM / KEGIATAN / SUB KEGIATAN	INDIKATOR PROGRAM / KEGIATAN / SUB KEGIATAN	TARGET AKHIR PERIODE RENSTRA OPD	REALISASI CAPAIAN RENJA OPD TAHUN 2022	PRAKIRAAN CAPAIAN TARGET RENJA OPD TAHUN 2023	CAPAIAN KINERJA DAN KERANGKA PENDANAAN						KELOMPOK SASARAN	PRAKIRAAN MAJU RENCANA TAHUN 2025		PERANGKAT DAERAH PENANGGUNG JAWAB
							TARGET 2024	PAGU INDIKATIF (Rp)	LOKASI	SUMBER DANA	PRIORITAS			TARGET	PAGU INDIKATIF (Rp)	
											NASIONAL	DAERAH				
1	2	3	4	5	6	7	8	9	10	11	12	13	14	15	16	17
			<i>Jumlah Paket Barang Cetak dan Penggandaan yang Disediakan</i>				10 Paket	12.300.000,00	- Kab. Luwu Timur, Semua Kecamatan, Semua Kel/Desa	PENDAPATAN ASLI DAERAH (PAD)	-	4) Penguatan Tata Kelola Pemerintahan dan Pelayanan Publik yang Inovatif	-		28.000.000,00	DINAS PEMADAM KEBAKARAN DAN PENYELAMATAN
	1.05.01.2.06.0006	Penyediaan Bahan Bacaan dan Peraturan Perundang-undangan														
			<i>Jumlah Dokumen Bahan Bacaan dan Peraturan Perundang-Undangan yang Disediakan</i>				5 Dokumen	7.800.000,00	- Kab. Luwu Timur, Semua Kecamatan, Semua Kel/Desa	PENDAPATAN ASLI DAERAH (PAD)	-	4) Penguatan Tata Kelola Pemerintahan dan Pelayanan Publik yang Inovatif	-		23.000.000,00	DINAS PEMADAM KEBAKARAN DAN PENYELAMATAN
	1.05.01.2.06.0008	Fasilitasi Kunjungan Tamu														
			<i>Jumlah Laporan Fasilitasi Kunjungan Tamu</i>				1 Laporan	12.500.000,00	- Kab. Luwu Timur, Semua Kecamatan, Semua Kel/Desa	PENDAPATAN ASLI DAERAH (PAD)	-	4) Penguatan Tata Kelola Pemerintahan dan Pelayanan Publik yang Inovatif	-		23.000.000,00	DINAS PEMADAM KEBAKARAN DAN PENYELAMATAN
	1.05.01.2.06.0009	Penyelenggaraan Rapat Koordinasi dan Konsultasi SKPD														
			<i>Jumlah Laporan Penyelenggaraan Rapat Koordinasi dan Konsultasi SKPD</i>				351 Laporan	212.007.475,00	- Semua Kota/Kab, Semua Kecamatan, Semua Kel/Desa	PENDAPATAN ASLI DAERAH (PAD)	-	4) Penguatan Tata Kelola Pemerintahan dan Pelayanan Publik yang Inovatif	-		275.000.000,00	DINAS PEMADAM KEBAKARAN DAN PENYELAMATAN
	1.05.01.2.07	Pengadaan Barang Milik Daerah Penunjang Urusan Pemerintah Daerah	<i>Persentase BMD-PD penunjang yang terpenuhi (%)</i> <i>Persentase BMD-PD penunjang yang terpenuhi</i>	-			100 % 100 %	16.000.000,00			-	4) Penguatan Tata Kelola Pemerintahan dan Pelayanan Publik yang Inovatif	-	-	325.000.000,00	DINAS PEMADAM KEBAKARAN DAN PENYELAMATAN
	1.05.01.2.07.0006	Pengadaan Peralatan dan Mesin Lainnya														
			<i>Jumlah Unit Peralatan dan Mesin Lainnya yang Disediakan</i>				0 Unit	16.000.000,00	- Kab. Luwu Timur, Semua Kecamatan, Semua Kel/Desa	PENDAPATAN ASLI DAERAH (PAD)	-	4) Penguatan Tata Kelola Pemerintahan dan Pelayanan Publik yang Inovatif	-		325.000.000,00	DINAS PEMADAM KEBAKARAN DAN PENYELAMATAN

NO	KODE	URUSAN / BIDANG URUSAN / PROGRAM / KEGIATAN / SUB KEGIATAN	INDIKATOR PROGRAM / KEGIATAN / SUB KEGIATAN	TARGET AKHIR PERIODE RENSTRA OPD	REALISASI CAPAIAN RENJA OPD TAHUN 2022	PRAKIRAAN CAPAIAN TARGET RENJA OPD TAHUN 2023	CAPAIAN KINERJA DAN KERANGKA PENDANAAN					KELOMPOK SASARAN	PRAKIRAAN MAJU RENCANA TAHUN 2025		PERANGKAT DAERAH PENANGGUNG JAWAB	
							TARGET 2024	PAGU INDIKATIF (Rp)	LOKASI	SUMBER DANA	PRIORITAS		TARGET	PAGU INDIKATIF (Rp)		
											NASIONAL					DAERAH
1	2	3	4	5	6	7	8	9	10	11	12	13	14	15	16	17
	1.05.01.2.08	Penyediaan Jasa Penunjang Urusan Pemerintahan Daerah	<i>Persentase pemenuhan jasa penunjang urusan pemerintahan daerah yang tersedia (%)</i> <i>Persentase pemenuhan jasa penunjang urusan pemerintahan daerah yang tersedia</i>	-			100 % 100 %	95.988.275,00			-	4) Penguatan Tata Kelola Pemerintahan dan Pelayanan Publik yang Inovatif	-	-	152.500.432,00	DINAS PEMADAM KEBAKARAN DAN PENYELAMATAN
	1.05.01.2.08.0001	Penyediaan Jasa Surat Menyurat														
			<i>Jumlah Laporan Penyediaan Jasa Surat Menyurat</i>				2500 Laporan	1.736.900,00	- Kab. Luwu Timur, Semua Kecamatan, Semua Kel/Desa	PENDAPATAN ASLI DAERAH (PAD)	-	4) Penguatan Tata Kelola Pemerintahan dan Pelayanan Publik yang Inovatif	-		15.000.000,00	DINAS PEMADAM KEBAKARAN DAN PENYELAMATAN
	1.05.01.2.08.0002	Penyediaan Jasa Komunikasi, Sumber Daya Air dan Listrik														
			<i>Jumlah Laporan Penyediaan Jasa Komunikasi, Sumber Daya Air dan Listrik yang Disediakan</i>				36 Laporan	74.451.375,00	- Kab. Luwu Timur, Semua Kecamatan, Semua Kel/Desa	PENDAPATAN ASLI DAERAH (PAD)	-	4) Penguatan Tata Kelola Pemerintahan dan Pelayanan Publik yang Inovatif	-		115.000.432,00	DINAS PEMADAM KEBAKARAN DAN PENYELAMATAN
	1.05.01.2.08.0004	Penyediaan Jasa Pelayanan Umum Kantor														
			<i>Jumlah Laporan Penyediaan Jasa Pelayanan Umum Kantor yang Disediakan</i>				1 Laporan	19.800.000,00	- Kab. Luwu Timur, Semua Kecamatan, Semua Kel/Desa	PENDAPATAN ASLI DAERAH (PAD)	-	4) Penguatan Tata Kelola Pemerintahan dan Pelayanan Publik yang Inovatif	-		22.500.000,00	DINAS PEMADAM KEBAKARAN DAN PENYELAMATAN
	1.05.01.2.09	Pemeliharaan Barang Milik Daerah Penunjang Urusan Pemerintahan Daerah	<i>Persentase barang milik daerah penunjang urusan pemerintahan yang terpelihara dengan baik</i> <i>Persentase Barang Milik Daerah penunjang urusan pemerintahan yang terpelihara dengan baik (%)</i>	-			100 % 100 %	259.370.000,00			-	4) Penguatan Tata Kelola Pemerintahan dan Pelayanan Publik yang Inovatif	-	-	547.250.000,00	DINAS PEMADAM KEBAKARAN DAN PENYELAMATAN
	1.05.01.2.09.0001	Penyediaan Jasa Pemeliharaan, Biaya Pemeliharaan, dan Pajak Kendaraan Perorangan Dinas atau Kendaraan Dinas Jabatan														
			<i>Jumlah Kendaraan Perorangan Dinas atau Kendaraan Dinas Jabatan yang Dipelihara dan Dibayarkan Pajaknya</i>				1 Unit	20.000.000,00	- Kab. Luwu Timur, Semua Kecamatan, Semua Kel/Desa	PENDAPATAN ASLI DAERAH (PAD)	-	4) Penguatan Tata Kelola Pemerintahan dan Pelayanan Publik yang Inovatif	-		35.000.000,00	DINAS PEMADAM KEBAKARAN DAN PENYELAMATAN
	1.05.01.2.09.0002	Penyediaan Jasa Pemeliharaan, Biaya Pemeliharaan, Pajak dan Perizinan Kendaraan Dinas Operasional atau Lapangan														

NO	KODE	URUSAN / BIDANG URUSAN / PROGRAM / KEGIATAN / SUB KEGIATAN	INDIKATOR PROGRAM / KEGIATAN / SUB KEGIATAN	TARGET AKHIR PERIODE RENSTRA OPD	REALISASI CAPAIAN RENJA OPD TAHUN 2022	PRAKIRAAN CAPAIAN TARGET RENJA OPD TAHUN 2023	CAPAIAN KINERJA DAN KERANGKA PENDANAAN						KELOMPOK SASARAN	PRAKIRAAN MAJU RENCANA TAHUN 2025		PERANGKAT DAERAH PENANGGUNG JAWAB
							TARGET 2024	PAGU INDIKATIF (Rp)	LOKASI	SUMBER DANA	PRIORITAS			TARGET	PAGU INDIKATIF (Rp)	
											NASIONAL	DAERAH				
1	2	3	4	5	6	7	8	9	10	11	12	13	14	15	16	17
			<i>Jumlah Kendaraan Dinas Operasional atau Lapangan yang Dipelihara dan dibayarkan Pajak dan Perizinannya</i>				11 Unit	182.000.000,00	- Kab. Luwu Timur, Semua Kecamatan, Semua Kel/Desa	PENDAPATAN ASLI DAERAH (PAD)	-	4) Penguatan Tata Kelola Pemerintahan dan Pelayanan Publik yang Inovatif	-		350.000.000,00	DINAS PEMADAM KEBAKARAN DAN PENYELAMATAN
	1.05.01.2.09.0006	Pemeliharaan Peralatan dan Mesin Lainnya														
			<i>Jumlah Peralatan dan Mesin Lainnya yang Dipelihara</i>				0 Unit	38.370.000,00	- Kab. Luwu Timur, Semua Kecamatan, Semua Kel/Desa	PENDAPATAN ASLI DAERAH (PAD)	-	4) Penguatan Tata Kelola Pemerintahan dan Pelayanan Publik yang Inovatif	-		65.000.000,00	DINAS PEMADAM KEBAKARAN DAN PENYELAMATAN
	1.05.01.2.09.0009	Pemeliharaan/Rehabilitasi Gedung Kantor dan Bangunan Lainnya														
			<i>Jumlah Gedung Kantor dan Bangunan Lainnya yang Dipelihara/Direhabilitasi</i>				0 Unit	10.000.000,00	- Kab. Luwu Timur, Semua Kecamatan, Semua Kel/Desa	PENDAPATAN ASLI DAERAH (PAD)	-	4) Penguatan Tata Kelola Pemerintahan dan Pelayanan Publik yang Inovatif	-		59.750.000,00	DINAS PEMADAM KEBAKARAN DAN PENYELAMATAN
	1.05.01.2.09.0011	Pemeliharaan/Rehabilitasi Sarana dan Prasarana Pendukung Gedung Kantor atau Bangunan Lainnya														
			<i>Jumlah Sarana dan Prasarana Pendukung Gedung Kantor atau Bangunan Lainnya yang Dipelihara/Direhabilitasi</i>				0 Unit	9.000.000,00	- Kab. Luwu Timur, Semua Kecamatan, Semua Kel/Desa	PENDAPATAN ASLI DAERAH (PAD)	-	4) Penguatan Tata Kelola Pemerintahan dan Pelayanan Publik yang Inovatif	-		37.500.000,00	DINAS PEMADAM KEBAKARAN DAN PENYELAMATAN
2.	1.05.04	PROGRAM PENCEGAHAN, PENANGGULANGAN, PENYELAMATAN KEBAKARAN DAN PENYELAMATAN NON KEBAKARAN	<i>Cakupan pelayanan kebakaran kabupaten Persentase Warga Negara yang memperoleh layanan penyelamatan dan Evakuasi korban kebakaran Persentase Pelayanan penyelamatan dan evakuasi korban kebakaran Persentase Desa/Kelurahan siap siaga kebakaran</i>	-			54.25 % 100 % 96.38 % 34.37 %	5.260.311.928,00						-	17.702.975.650,00	

NO	KODE	URUSAN / BIDANG URUSAN / PROGRAM / KEGIATAN / SUB KEGIATAN	INDIKATOR PROGRAM / KEGIATAN / SUB KEGIATAN	TARGET AKHIR PERIODE RENSTRA OPD	REALISASI CAPAIAN RENJA OPD TAHUN 2022	PRAKIRAAN CAPAIAN TARGET RENJA OPD TAHUN 2023	CAPAIAN KINERJA DAN KERANGKA PENDANAAN						KELOMPOK SASARAN	PRAKIRAAN MAJU RENCANA TAHUN 2025		PERANGKAT DAERAH PENANGGUNG JAWAB
							TARGET 2024	PAGU INDIKATIF (Rp)	LOKASI	SUMBER DANA	PRIORITAS			TARGET	PAGU INDIKATIF (Rp)	
											NASIONAL	DAERAH				
1	2	3	4	5	6	7	8	9	10	11	12	13	14	15	16	17
	1.05.04.2.01	Pencegahan, Pengendalian, Pemadaman, Penyelamatan, dan Penanganan Bahan Berbahaya dan Beracun Kebakaran dalam Daerah Kabupaten/Kota	<i>Waktu Tanggap (response time) penanganan kebakaran</i>	-			13.50 menit	5.119.334.858,00			-	1. Perbaikan tatakelola p emerintaha n dan pelayanan publik 4) Penguatan Tata Kelola Pemerintahan dan Pelayanan Publik yang Inovatif	-	-	16.288.085.650,00	DINAS PEMADAM KEBAKARAN DAN PENYELAMATAN
	1.05.04.2.01.0001	Pencegahan Kebakaran dalam Daerah Kabupaten/Kota														
			<i>Jumlah Dokumen NSPM Pencegahan/Penanggulangan Kebakaran dalam Daerah Kabupaten/Kota Setiap Tahunnya</i>				0 Dokumen	4.569.832.708,00	- Kab. Luwu Timur, Semua Kecamatan, Semua Kel/Desa	PENDAPATAN ASLI DAERAH (PAD)	-	1. Perbaikan tatakelola p emerintaha n dan pelayanan publik 4) Penguatan Tata Kelola Pemerintahan dan Pelayanan Publik yang Inovatif	-		7.301.064.200,00	DINAS PEMADAM KEBAKARAN DAN PENYELAMATAN
	1.05.04.2.01.0002	Pemadaman dan Pengendalian Kebakaran dalam Daerah Kabupaten/Kota														
			<i>Jumlah Laporan Hasil Pelaksanaan Kegiatan Kesiapsiagaan Petugas Piket dan Pemadaman Kebakaran dalam Daerah Kabupaten/Kota</i>				100 Laporan	143.721.360,00	- Kab. Luwu Timur, Semua Kecamatan, Semua Kel/Desa	PENDAPATAN ASLI DAERAH (PAD)	-	4) Penguatan Tata Kelola Pemerintahan dan Pelayanan Publik yang Inovatif	-		262.000.000,00	DINAS PEMADAM KEBAKARAN DAN PENYELAMATAN
	1.05.04.2.01.0003	Penyelamatan dan Evakuasi Korban Kebakaran dan Non Kebakaran														
			<i>Jumlah Dokumen Hasil Pelaksanaan Kegiatan Kesiapsiagaan Petugas Piket dan Penyelamatan/Evakuasi Saat Penanggulangan Kebakaran dan Non Kebakaran</i>				120 Dokumen	25.091.600,00	- Kab. Luwu Timur, Semua Kecamatan, Semua Kel/Desa	PENDAPATAN ASLI DAERAH (PAD)	-	4) Penguatan Tata Kelola Pemerintahan dan Pelayanan Publik yang Inovatif	-		123.543.450,00	DINAS PEMADAM KEBAKARAN DAN PENYELAMATAN
	1.05.04.2.01.0004	Penanganan Bahan Berbahaya dan Beracun Kebakaran dalam Daerah Kabupaten/Kota														
			<i>Jumlah Dokumen Hasil Pelaksanaan Kegiatan Pengendalian Bahan Berbahaya dan Beracun (B3) dan Penanganan Kebakaran yang Disebabkan B3 dalam Daerah Kabupaten/Kota</i>				4 Dokumen	3.328.300,00	- Kab. Luwu Timur, Semua Kecamatan, Semua Kel/Desa	PENDAPATAN ASLI DAERAH (PAD)	-	4) Penguatan Tata Kelola Pemerintahan dan Pelayanan Publik yang Inovatif	-		15.000.000,00	DINAS PEMADAM KEBAKARAN DAN PENYELAMATAN

NO	KODE	URUSAN / BIDANG URUSAN / PROGRAM / KEGIATAN / SUB KEGIATAN	INDIKATOR PROGRAM / KEGIATAN / SUB KEGIATAN	TARGET AKHIR PERIODE RENSTRA OPD	REALISASI CAPAIAN RENJA OPD TAHUN 2022	PRAKIRAAN CAPAIAN TARGET RENJA OPD TAHUN 2023	CAPAIAN KINERJA DAN KERANGKA PENDANAAN					KELOMPOK SASARAN	PRAKIRAAN MAJU RENCANA TAHUN 2025		PERANGKAT DAERAH PENANGGUNG JAWAB	
							TARGET 2024	PAGU INDIKATIF (Rp)	LOKASI	SUMBER DANA	PRIORITAS		TARGET	PAGU INDIKATIF (Rp)		
											NASIONAL					DAERAH
1	2	3	4	5	6	7	8	9	10	11	12	13	14	15	16	17
	1.05.04.2.01.0005	Standarisasi Sarana dan Prasarana Pencegahan, Penanggulangan Kebakaran dan Alat Pelindung Diri														
			<i>Jumlah Dokumen Hasil Pelaksanaan Kegiatan Standarisasi Sarana dan Prasarana Pencegahan, Penanggulangan Kebakaran dan Alat Pelindung Diri Secara Berkala (Setiap Tahun), Sah, dan Legal</i>				4 Dokumen	4.110.790,00	- Kab. Luwu Timur, Semua Kecamatan, Semua Kel/Desa	PENDAPATAN ASLI DAERAH (PAD)	-	4) Penguatan Tata Kelola Pemerintahan dan Pelayanan Publik yang Inovatif	-		20.000.000,00	DINAS PEMADAM KEBAKARAN DAN PENYELAMATAN
	1.05.04.2.01.0007	Pembinaan Aparatur Pemadam Kebakaran														
			<i>Jumlah Aparatur Pemadam Kebakaran yang Memiliki Sertifikasi Keterampilan Teknis dan Analisis Dalam Pencegahan dan Penanggulangan Kebakaran</i>				12 Orang	150.501.000,00	- Kab. Luwu Timur, Semua Kecamatan, Semua Kel/Desa	PENDAPATAN ASLI DAERAH (PAD)	-	4) Penguatan Tata Kelola Pemerintahan dan Pelayanan Publik yang Inovatif	-		300.840.000,00	DINAS PEMADAM KEBAKARAN DAN PENYELAMATAN
	1.05.04.2.01.0008	Pengelolaan Sistem Komunikasi dan Informasi Kebakaran dan Penyelamatan (SKIK)														
			<i>Jumlah Desa/Kelurahan yang Memiliki Sistem Komunikasi & Informasi Kebakaran dan Penyelamatan (SKIKP) yang Bisa di Secara Perbaharui atau Dimutakhirkan Secara Berkala (Setiap Tahun), Berkelanjutan dan Real Time yang Dimiliki Oleh Desa/Kelurahan Setiap Tahunnya</i>				198 Desa/Kelurahan	23.077.700,00	- Kab. Luwu Timur, Semua Kecamatan, Semua Kel/Desa	PENDAPATAN ASLI DAERAH (PAD)	-	4) Penguatan Tata Kelola Pemerintahan dan Pelayanan Publik yang Inovatif	-		190.333.000,00	DINAS PEMADAM KEBAKARAN DAN PENYELAMATAN
	1.05.04.2.01.0017	Pengadaan Sarana dan Prasarana Pencegahan, Penanggulangan Kebakaran dan Alat Pelindung Diri														
			<i>Jumlah Sarana dan Prasarana Untuk Pencegahan dan Penanggulangan Kebakaran dan Alat Pelindung Diri yang Sah dan Legal Sesuai Standar Teknis Terkait</i>				599 Unit	193.000.000,00	- Kab. Luwu Timur, Semua Kecamatan, Semua Kel/Desa	PENDAPATAN ASLI DAERAH (PAD)	-	4) Penguatan Tata Kelola Pemerintahan dan Pelayanan Publik yang Inovatif	-		8.032.075.000,00	DINAS PEMADAM KEBAKARAN DAN PENYELAMATAN
	1.05.04.2.01.0018	Penyelenggaraan Kerja Sama dan Koordinasi antar Daerah Berbatasan, antar Lembaga, dan Kemitraan dalam Pencegahan, Penanggulangan, Penyelamatan Kebakaran dan Penyelamatan Non Kebakaran														
			<i>Jumlah Dokumen Hasil Penyelenggaraan Kerja Sama dan Koordinasi antar Wilayah Kabupaten/Kota dalam Pencegahan, Penanggulangan Kebakaran dan Penyelamatan Kebakaran dan Non Kebakaran</i>				6 Dokumen	6.671.400,00	- Kab. Luwu Timur, Semua Kecamatan, Semua Kel/Desa	PENDAPATAN ASLI DAERAH (PAD)	-	4) Penguatan Tata Kelola Pemerintahan dan Pelayanan Publik yang Inovatif	-		43.230.000,00	DINAS PEMADAM KEBAKARAN DAN PENYELAMATAN

NO	KODE	URUSAN / BIDANG URUSAN / PROGRAM / KEGIATAN / SUB KEGIATAN	INDIKATOR PROGRAM / KEGIATAN / SUB KEGIATAN	TARGET AKHIR PERIODE RENSTRA OPD	REALISASI CAPAIAN RENJA OPD TAHUN 2022	PRAKIRAAN CAPAIAN TARGET RENJA OPD TAHUN 2023	CAPAIAN KINERJA DAN KERANGKA PENDANAAN						KELOMPOK SASARAN	PRAKIRAAN MAJU RENCANA TAHUN 2025		PERANGKAT DAERAH PENANGGUNG JAWAB
							TARGET 2024	PAGU INDIKATIF (Rp)	LOKASI	SUMBER DANA	PRIORITAS			TARGET	PAGU INDIKATIF (Rp)	
											NASIONAL	DAERAH				
1	2	3	4	5	6	7	8	9	10	11	12	13	14	15	16	17
	1.05.04.2.02	Inspeksi Peralatan Proteksi Kebakaran	<i>Persentase bangunan gedung yang memenuhi persyaratan proteksi kebakaran</i>	-			15 %	11.413.900,00			-	4) Penguatan Tata Kelola Pemerintahan dan Pelayanan Publik yang Inovatif	-	-	100.000.000,00	DINAS PEMADAM KEBAKARAN DAN PENYELAMATAN
	1.05.04.2.02.0001	Pendataan Sarana Prasarana Proteksi Kebakaran														
			<i>Jumlah Dokumen yang Memuat Data Bangunan/Gedung/Lingkungan yang Dipersyaratkan Harus Memiliki Sistem Proteksi Kebakaran</i>				0 Dokumen	5.456.400,00	- Kab. Luwu Timur, Semua Kecamatan, Semua Kel/Desa	PENDAPATAN ASLI DAERAH (PAD)	-	4) Penguatan Tata Kelola Pemerintahan dan Pelayanan Publik yang Inovatif	-		50.000.000,00	DINAS PEMADAM KEBAKARAN DAN PENYELAMATAN
	1.05.04.2.02.0002	Penilaian Sarana Prasarana Proteksi Kebakaran														
			<i>Jumlah Dokumen yang Memuat Data Bangunan/Gedung/Lingkungan yang Memenuhi Kelaikan Standar Sarana Prasarana Proteksi Kebakaran</i>				0 Dokumen	5.957.500,00	- Kab. Luwu Timur, Semua Kecamatan, Semua Kel/Desa	PENDAPATAN ASLI DAERAH (PAD)	-	4) Penguatan Tata Kelola Pemerintahan dan Pelayanan Publik yang Inovatif	-		50.000.000,00	DINAS PEMADAM KEBAKARAN DAN PENYELAMATAN
	1.05.04.2.03	Investigasi Kejadian Kebakaran	<i>Persentase jumlah kejadian kebakaran yang diinvestigasi</i>	-			100 %	11.546.480,00			-	4) Penguatan Tata Kelola Pemerintahan dan Pelayanan Publik yang Inovatif	-	-	34.065.000,00	DINAS PEMADAM KEBAKARAN DAN PENYELAMATAN
	1.05.04.2.03.0001	Investigasi Kejadian Kebakaran, Meliputi Penelitian dan Pengujian Penyebab Kejadian Kebakaran														
			<i>Jumlah Dokumen yang Memuat Hasil Kejadian Kebakaran yang Dilakukan Investigasi Lanjutan Meliputi Penelitian dan Pengujian</i>				0 Dokumen	11.546.480,00	- Kab. Luwu Timur, Semua Kecamatan, Semua Kel/Desa	PENDAPATAN ASLI DAERAH (PAD)	-	4) Penguatan Tata Kelola Pemerintahan dan Pelayanan Publik yang Inovatif	-		34.065.000,00	DINAS PEMADAM KEBAKARAN DAN PENYELAMATAN
	1.05.04.2.04	Pemberdayaan Masyarakat dalam Pencegahan Kebakaran	<i>Persentase desa/kelurahan siap siaga kebakaran</i>	-			42.97 %	58.704.690,00			-	4) Penguatan Tata Kelola Pemerintahan dan Pelayanan Publik yang Inovatif	-	-	164.665.000,00	DINAS PEMADAM KEBAKARAN DAN PENYELAMATAN
	1.05.04.2.04.0001	Pemberdayaan Masyarakat dalam Pencegahan dan Penanggulangan Kebakaran Melalui Sosialisasi dan Edukasi Masyarakat														

NO	KODE	URUSAN / BIDANG URUSAN / PROGRAM / KEGIATAN / SUB KEGIATAN	INDIKATOR PROGRAM / KEGIATAN / SUB KEGIATAN	TARGET AKHIR PERIODE RENSTRA OPD	REALISASI CAPAIAN RENJA OPD TAHUN 2022	PRAKIRAAN CAPAIAN TARGET RENJA OPD TAHUN 2023	CAPAIAN KINERJA DAN KERANGKA PENDANAAN						KELOMPOK SASARAN	PRAKIRAAN MAJU RENCANA TAHUN 2025		PERANGKAT DAERAH PENANGGUNG JAWAB	
							TARGET 2024	PAGU INDIKATIF (Rp)	LOKASI	SUMBER DANA	PRIORITAS			TARGET	PAGU INDIKATIF (Rp)		
											NASIONAL	DAERAH					
1	2	3	4	5	6	7	8	9	10	11	12	13	14	15	16	17	
			<i>Jumlah Warga Masyarakat yang Mendapatkan Sosialisasi Edukasi Pencegahan dan Penanggulangan Kebakaran Setiap Tahunnya</i>				22 Orang	31.851.690,00	- Kab. Luwu Timur, Semua Kecamatan, Semua Kel/Desa	PENDAPATAN ASLI DAERAH (PAD)	-	4) Penguatan Tata Kelola Pemerintahan dan Pelayanan Publik yang Inovatif	-		45.665.000,00	DINAS PEMADAM KEBAKARAN DAN PENYELAMATAN	
	1.05.04.2.04.0002	Pembentukan dan Pembinaan Relawan Pemadam Kebakaran															
			<i>Jumlah Desa/Kelurahan yang Terbentuk dan Terbina Relawan Pemadam Kebakaran pada Lingkup Sistem Ketahanan Kebakaran Lingkungan (SKKL) Setiap Tahunnya</i>				66 Desa/Kelurahan	26.853.000,00	- Kab. Luwu Timur, Semua Kecamatan, Semua Kel/Desa	PENDAPATAN ASLI DAERAH (PAD)	-	4) Penguatan Tata Kelola Pemerintahan dan Pelayanan Publik yang Inovatif	-		119.000.000,00	DINAS PEMADAM KEBAKARAN DAN PENYELAMATAN	
	1.05.04.2.05	Penyelenggaraan Operasi Pencarian dan Pertolongan Terhadap Kondisi Membahayakan Manusia	<i>Persentase korban yang berhasil dievakuasi dalam pelaksanaan operasi pencarian dan pertolongan terhadap kondisi membahayakan manusia</i>	-			100 %	59.312.000,00			-	4) Penguatan Tata Kelola Pemerintahan dan Pelayanan Publik yang Inovatif	-	-	1.116.160.000,00	DINAS PEMADAM KEBAKARAN DAN PENYELAMATAN	
	1.05.04.2.05.0001	Penyelenggaraan Operasi Pencarian dan Pertolongan pada Peristiwa yang Menimpa, Membahayakan, dan/atau Mengancam Keselamatan Manusia															
			<i>Jumlah Laporan Hasil Penyelenggaraan Operasi Penyelamatan yang Mengancam Keselamatan Manusia</i>				10 Laporan	25.365.000,00	- Kab. Luwu Timur, Semua Kecamatan, Semua Kel/Desa	PENDAPATAN ASLI DAERAH (PAD)	-	4) Penguatan Tata Kelola Pemerintahan dan Pelayanan Publik yang Inovatif	-		60.000.000,00	DINAS PEMADAM KEBAKARAN DAN PENYELAMATAN	
	1.05.04.2.05.0004	Pembinaan Aparatur Pencarian dan Pertolongan Terhadap Kondisi Membahayakan Manusia/Penyelamatan dan Evakuasi															
			<i>Jumlah Laporan Hasil Pembinaan Aparatur Pencarian dan Pertolongan Terhadap Kondisi Membahayakan Manusia/Penyelamatan dan Evakuasi yang Sah dan Legal</i>				6 Laporan	26.747.000,00	- Kab. Luwu Timur, Semua Kecamatan, Semua Kel/Desa	PENDAPATAN ASLI DAERAH (PAD)	-	4) Penguatan Tata Kelola Pemerintahan dan Pelayanan Publik yang Inovatif	-		185.160.000,00	DINAS PEMADAM KEBAKARAN DAN PENYELAMATAN	
	1.05.04.2.05.0005	Pengadaan Sarana dan Prasarana Pencarian dan Pertolongan Terhadap Kondisi Membahayakan Manusia/Penyelamatan dan Evakuasi															
			<i>Jumlah Sarana dan Prasarana yang Tersedia untuk Pencarian dan Pertolongan Terhadap Kondisi Membahayakan Manusia/Penyelamatan dan Evakuasi Sesuai dengan Standar Teknis</i>				0 Unit	7.200.000,00	- Kab. Luwu Timur, Semua Kecamatan, Semua Kel/Desa	PENDAPATAN ASLI DAERAH (PAD)	-	4) Penguatan Tata Kelola Pemerintahan dan Pelayanan Publik yang Inovatif	-		871.000.000,00	DINAS PEMADAM KEBAKARAN DAN PENYELAMATAN	
		DINAS SOSIAL PEMBERDAYAAN PEREMPUAN DAN PERLINDUNGAN ANAK							10.984.880.200,00							11.971.775.000,00	

NO	KODE	URUSAN / BIDANG URUSAN / PROGRAM / KEGIATAN / SUB KEGIATAN	INDIKATOR PROGRAM / KEGIATAN / SUB KEGIATAN	TARGET AKHIR PERIODE RENSTRA OPD	REALISASI CAPAIAN RENJA OPD TAHUN 2022	PRAKIRAAN CAPAIAN TARGET RENJA OPD TAHUN 2023	CAPAIAN KINERJA DAN KERANGKA PENDANAAN						KELOMPOK SASARAN	PRAKIRAAN MAJU RENCANA TAHUN 2025		PERANGKAT DAERAH PENANGGUNG JAWAB
							TARGET 2024	PAGU INDIKATIF (Rp)	LOKASI	SUMBER DANA	PRIORITAS			TARGET	PAGU INDIKATIF (Rp)	
											NASIONAL	DAERAH				
1	2	3	4	5	6	7	8	9	10	11	12	13	14	15	16	17
			<i>Jumlah Dokumen RKA-SKPD dan Laporan Hasil Koordinasi Penyusunan Dokumen RKA-SKPD</i>				2 Dokumen	7.564.000,00	- Kab. Luwu Timur, Semua Kecamatan, Semua Kel/Desa	PENDAPATAN ASLI DAERAH (PAD)	-	1. Perbaikan tatakelola p emerintaha n dan pelayanan publik 4) Penguatan Tata Kelola Pemerintah an dan Pelayanan Publik yang Inovatif	-		10.000.000,00	DINAS SOSIAL PEMBERDAYAAN PEREMPUAN DAN PERLINDUNGAN ANAK
	-	-														
			<i>Jumlah Dokumen DPA-SKPD dan Laporan Hasil Koordinasi Penyusunan Dokumen DPA-SKPD</i>				2 Dokumen	4.712.000,00	- Semua Kota/Kab, Semua Kecamatan, Semua Kel/Desa - Kab. Luwu Timur, Semua Kecamatan, Semua Kel/Desa	PENDAPATAN ASLI DAERAH (PAD)	-	1. Perbaikan tatakelola p emerintaha n dan pelayanan publik 4) Penguatan Tata Kelola Pemerintah an dan Pelayanan Publik yang Inovatif	-		5.000.000,00	DINAS SOSIAL PEMBERDAYAAN PEREMPUAN DAN PERLINDUNGAN ANAK
	-	-														
			<i>Jumlah Laporan Evaluasi Kinerja Perangkat Daerah</i>				10 Laporan	69.959.500,00	- Semua Kota/Kab, Semua Kecamatan, Semua Kel/Desa - Kab. Luwu Timur, Semua Kecamatan, Semua Kel/Desa	PENDAPATAN ASLI DAERAH (PAD)	-	4) Penguatan Tata Kelola Pemerintah an dan Pelayanan Publik yang Inovatif	-		70.000.000,00	DINAS SOSIAL PEMBERDAYAAN PEREMPUAN DAN PERLINDUNGAN ANAK
	-	-						2.662.771.335,00			-	4) Penguatan Tata Kelola Pemerintah an dan Pelayanan Publik yang Inovatif	-		2.817.775.000,00	DINAS SOSIAL PEMBERDAYAAN PEREMPUAN DAN PERLINDUNGAN ANAK
	-	-														
			<i>Jumlah Orang yang Menerima Gaji dan Tunjangan ASN</i>				21 Orang/bulan	2.581.291.335,00	- Kab. Luwu Timur, Semua Kecamatan, Semua Kel/Desa	PENDAPATAN ASLI DAERAH (PAD)	-	4) Penguatan Tata Kelola Pemerintah an dan Pelayanan Publik yang Inovatif	-		2.737.775.000,00	DINAS SOSIAL PEMBERDAYAAN PEREMPUAN DAN PERLINDUNGAN ANAK

NO	KODE	URUSAN / BIDANG URUSAN / PROGRAM / KEGIATAN / SUB KEGIATAN	INDIKATOR PROGRAM / KEGIATAN / SUB KEGIATAN	TARGET AKHIR PERIODE RENSTRA OPD	REALISASI CAPAIAN RENJA OPD TAHUN 2022	PRAKIRAAN CAPAIAN TARGET RENJA OPD TAHUN 2023	CAPAIAN KINERJA DAN KERANGKA PENDANAAN						KELOMPOK SASARAN	PRAKIRAAN MAJU RENCANA TAHUN 2025		PERANGKAT DAERAH PENANGGUNG JAWAB
							TARGET 2024	PAGU INDIKATIF (Rp)	LOKASI	SUMBER DANA	PRIORITAS			TARGET	PAGU INDIKATIF (Rp)	
											NASIONAL	DAERAH				
1	2	3	4	5	6	7	8	9	10	11	12	13	14	15	16	17
			Jumlah Paket Komponen Instalasi Listrik/Penerangan Bangunan Kantor yang Disediakan				7 Paket	3.307.000,00	- Kab. Luwu Timur, Semua Kecamatan, Semua Kel/Desa	PENDAPATAN ASLI DAERAH (PAD)	-	1. Perbaikan tatakelola p emerintahan dan pelayanan publik 4) Penguatan Tata Kelola Pemerintahan dan Pelayanan Publik yang Inovatif	-		3.500.000,00	DINAS SOSIAL PEMBERDAYAAN PEREMPUAN DAN PERLINDUNGAN ANAK
	-	-														
			Jumlah Paket Bahan Logistik Kantor yang Disediakan				1 Paket	33.099.010,00	- Kab. Luwu Timur, Semua Kecamatan, Semua Kel/Desa	PENDAPATAN ASLI DAERAH (PAD)	-	1. Perbaikan tatakelola p emerintahan dan pelayanan publik 4) Penguatan Tata Kelola Pemerintahan dan Pelayanan Publik yang Inovatif	-		30.000.000,00	DINAS SOSIAL PEMBERDAYAAN PEREMPUAN DAN PERLINDUNGAN ANAK
	-	-														
			Jumlah Paket Barang Cetak dan Pengandaan yang Disediakan				4 Paket	14.210.000,00	- Kab. Luwu Timur, Semua Kecamatan, Semua Kel/Desa	PENDAPATAN ASLI DAERAH (PAD)	-	4) Penguatan Tata Kelola Pemerintahan dan Pelayanan Publik yang Inovatif	-		15.000.000,00	DINAS SOSIAL PEMBERDAYAAN PEREMPUAN DAN PERLINDUNGAN ANAK
	-	-														
			Jumlah Dokumen Bahan Bacaan dan Peraturan Perundang-Undangan yang Disediakan				5 Dokumen	6.540.000,00	- Kab. Luwu Timur, Semua Kecamatan, Semua Kel/Desa	PENDAPATAN ASLI DAERAH (PAD)	-	4) Penguatan Tata Kelola Pemerintahan dan Pelayanan Publik yang Inovatif	-		6.500.000,00	DINAS SOSIAL PEMBERDAYAAN PEREMPUAN DAN PERLINDUNGAN ANAK
	-	-														
			Jumlah Laporan Fasilitas Kunjungan Tamu				11 Laporan	7.250.000,00	- Kab. Luwu Timur, Semua Kecamatan, Semua Kel/Desa	PENDAPATAN ASLI DAERAH (PAD)	-	4) Penguatan Tata Kelola Pemerintahan dan Pelayanan Publik yang Inovatif	-		7.500.000,00	DINAS SOSIAL PEMBERDAYAAN PEREMPUAN DAN PERLINDUNGAN ANAK

NO	KODE	URUSAN / BIDANG URUSAN / PROGRAM / KEGIATAN / SUB KEGIATAN	INDIKATOR PROGRAM / KEGIATAN / SUB KEGIATAN	TARGET AKHIR PERIODE RENSTRA OPD	REALISASI CAPAIAN RENJA OPD TAHUN 2022	PRAKIRAAN CAPAIAN TARGET RENJA OPD TAHUN 2023	CAPAIAN KINERJA DAN KERANGKA PENDANAAN						KELOMPOK SASARAN	PRAKIRAAN MAJU RENCANA TAHUN 2025		PERANGKAT DAERAH PENANGGUNG JAWAB
							TARGET 2024	PAGU INDIKATIF (Rp)	LOKASI	SUMBER DANA	PRIORITAS			TARGET	PAGU INDIKATIF (Rp)	
											NASIONAL	DAERAH				
1	2	3	4	5	6	7	8	9	10	11	12	13	14	15	16	17
-	-	-	-	-	-	-	-	-	-	-	-	-	-	-	-	-
			Jumlah Laporan Penyelenggaraan Rapat Koordinasi dan Konsultasi SKPD				415 Laporan	418.706.000,00	- Kab. Luwu Timur, Semua Kecamatan, Semua Kel/Desa	PENDAPATAN ASLI DAERAH (PAD)	-	1. Perbaikan tatakelola pemerintahan dan pelayanan publik 4) Penguatan Tata Kelola Pemerintahan dan Pelayanan Publik yang Inovatif	-		400.000.000,00	DINAS SOSIAL PEMBERDAYAAN PEREMPUAN DAN PERLINDUNGAN ANAK
-	-	-	-	-	-	-	-	109.310.000,00			-	4) Penguatan Tata Kelola Pemerintahan dan Pelayanan Publik yang Inovatif	-	-	128.500.000,00	DINAS SOSIAL PEMBERDAYAAN PEREMPUAN DAN PERLINDUNGAN ANAK
-	-	-	-	-	-	-	-	-	-	-	-	-	-	-	-	-
			Jumlah Laporan Penyediaan Jasa Surat Menyurat				1 Laporan	2.750.000,00	- Kab. Luwu Timur, Semua Kecamatan, Semua Kel/Desa	PENDAPATAN ASLI DAERAH (PAD)	-	4) Penguatan Tata Kelola Pemerintahan dan Pelayanan Publik yang Inovatif	-		2.500.000,00	DINAS SOSIAL PEMBERDAYAAN PEREMPUAN DAN PERLINDUNGAN ANAK
-	-	-	-	-	-	-	-	-	-	-	-	-	-	-	-	-
			Jumlah Laporan Penyediaan Jasa Komunikasi, Sumber Daya Air dan Listrik yang Disediakan				12 Laporan	58.560.000,00	- Kab. Luwu Timur, Semua Kecamatan, Semua Kel/Desa	PENDAPATAN ASLI DAERAH (PAD)	-	4) Penguatan Tata Kelola Pemerintahan dan Pelayanan Publik yang Inovatif	-		75.000.000,00	DINAS SOSIAL PEMBERDAYAAN PEREMPUAN DAN PERLINDUNGAN ANAK
-	-	-	-	-	-	-	-	-	-	-	-	-	-	-	-	-
			Jumlah Laporan Penyediaan Jasa Pelayanan Umum Kantor yang Disediakan				12 Laporan	48.000.000,00	- Kab. Luwu Timur, Semua Kecamatan, Semua Kel/Desa	PENDAPATAN ASLI DAERAH (PAD)	-	4) Penguatan Tata Kelola Pemerintahan dan Pelayanan Publik yang Inovatif	-		51.000.000,00	DINAS SOSIAL PEMBERDAYAAN PEREMPUAN DAN PERLINDUNGAN ANAK

NO	KODE	URUSAN / BIDANG URUSAN / PROGRAM / KEGIATAN / SUB KEGIATAN	INDIKATOR PROGRAM / KEGIATAN / SUB KEGIATAN	TARGET AKHIR PERIODE RENSTRA OPD	REALISASI CAPAIAN RENJA OPD TAHUN 2022	PRAKIRAAN CAPAIAN TARGET RENJA OPD TAHUN 2023	CAPAIAN KINERJA DAN KERANGKA PENDANAAN					KELOMPOK SASARAN	PRAKIRAAN MAJU RENCANA TAHUN 2025		PERANGKAT DAERAH PENANGGUNG JAWAB	
							TARGET 2024	PAGU INDIKATIF (Rp)	LOKASI	SUMBER DANA	PRIORITAS		TARGET	PAGU INDIKATIF (Rp)		
											NASIONAL					DAERAH
1	2	3	4	5	6	7	8	9	10	11	12	13	14	15	16	17
			<i>Jumlah Makam yang Terpenuhi Pemeliharaannya pada Taman Makam Pahlawan Kabupaten/Kota</i>				3 Makam	250.000.000,00	- Kab. Luwu Timur, Semua Kecamatan, Semua Kel/Desa	PENDAPATAN ASLI DAERAH (PAD)	-	1. Perbaikan tatakelola p emerintaha n dan pelayanan publik 4) Penguatan Tata Kelola Pemerintah an dan Pelayanan Publik yang Inovatif	-		250.000.000,00	DINAS SOSIAL PEMBERDAYAAN PEREMPUAN DAN PERLINDUNGAN ANAK
8.	-	-	-	-			-	1.098.553.525,00						-	1.150.000.000,00	
	-	-	-	-			-	1.098.553.525,00			-	1) Pemanta pan Kualitas Layanan Pendidikan dan Kesehatan	-	-	1.150.000.000,00	DINAS SOSIAL PEMBERDAYAAN PEREMPUAN DAN PERLINDUNGAN ANAK
	-	-														
			<i>Jumlah Peserta Bimbingan Sosial kepada Keluarga Penyandang Disabilitas Terlantar, Anak Terlantar, Lanjut Usia Terlantar, serta Gelandangan Pengemis dan Masyarakat Kewenangan Kabupaten/Kota</i>				105 Orang	175.395.000,00	- Kab. Luwu Timur, Semua Kecamatan, Semua Kel/Desa	PENDAPATAN ASLI DAERAH (PAD)	-	1) Pemanta pan Kualitas Layanan Pendidikan dan Kesehatan	-		175.000.000,00	DINAS SOSIAL PEMBERDAYAAN PEREMPUAN DAN PERLINDUNGAN ANAK
	-	-														
			<i>Jumlah Orang yang Mendapatkan Pemenuhan Kebutuhan Permakanan Sesuai dengan Standar Gizi Minimal Kewenangan Kabupaten/Kota</i>				80 Orang	841.928.525,00	- Kab. Luwu Timur, Semua Kecamatan, Semua Kel/Desa	PENDAPATAN ASLI DAERAH (PAD)	-	4. Penurunan kesenjanga n sosial ekonomi 1) Pemanta pan Kualitas Layanan Pendidikan dan Kesehatan	-		975.000.000,00	DINAS SOSIAL PEMBERDAYAAN PEREMPUAN DAN PERLINDUNGAN ANAK
9.	-	-	-	-			-	407.536.200,00						-	670.000.000,00	

NO	KODE	URUSAN / BIDANG URUSAN / PROGRAM / KEGIATAN / SUB KEGIATAN	INDIKATOR PROGRAM / KEGIATAN / SUB KEGIATAN	TARGET AKHIR PERIODE RENSTRA OPD	REALISASI CAPAIAN RENJA OPD TAHUN 2022	PRAKIRAAN CAPAIAN TARGET RENJA OPD TAHUN 2023	CAPAIAN KINERJA DAN KERANGKA PENDANAAN						KELOMPOK SASARAN	PRAKIRAAN MAJU RENCANA TAHUN 2025		PERANGKAT DAERAH PENANGGUNG JAWAB
							TARGET 2024	PAGU INDIKATIF (Rp)	LOKASI	SUMBER DANA	PRIORITAS			TARGET	PAGU INDIKATIF (Rp)	
											NASIONAL	DAERAH				
1	2	3	4	5	6	7	8	9	10	11	12	13	14	15	16	17
-	-	-	-	-			-	407.536.200,00			-	4. Penurunan kesenjangan sosial ekonomi 2) Peningkatan Pertumbuhan Ekonomi Daerah Berbasis Pertanian, Pariwisata dan Ekonomi Lokal	-	-	670.000.000,00	DINAS SOSIAL PEMBERDAYAAN PEREMPUAN DAN PERLINDUNGAN ANAK
-	-	-	-	-			-	-	-	-	-	-	-	-	-	-
			Jumlah Keluarga Penerima Manfaat (KPM) yang Mendapatkan Bantuan Sosial Kesejahteraan Keluarga Kewenangan Kabupaten/Kota				9000 Keluarga	249.998.100,00	- Kab. Luwu Timur, Semua Kecamatan, Semua Kel/Desa	PENDAPATAN ASLI DAERAH (PAD)	-	4. Penurunan kesenjangan sosial ekonomi 2) Peningkatan Pertumbuhan Ekonomi Daerah Berbasis Pertanian, Pariwisata dan Ekonomi Lokal	-		320.000.000,00	DINAS SOSIAL PEMBERDAYAAN PEREMPUAN DAN PERLINDUNGAN ANAK
10.	-	-	-	-			-	205.528.900,00						-	330.000.000,00	
-	-	-	-	-			-	205.528.900,00			-	4. Penurunan kesenjangan sosial ekonomi 1) Pemantapan Kualitas Layanan Pendidikan dan Kesehatan	-	-	330.000.000,00	DINAS SOSIAL PEMBERDAYAAN PEREMPUAN DAN PERLINDUNGAN ANAK
-	-	-	-	-			-	-	-	-	-	-	-	-	-	-
			Jumlah Orang yang Mendapatkan Permakanan 3x1 Hari dalam Masa Tanggap Darurat (Pengungsian) Kewenangan Kabupaten/Kota				250 Orang	205.528.900,00	- Kab. Luwu Timur, Semua Kecamatan, Semua Kel/Desa	PENDAPATAN ASLI DAERAH (PAD)	-	4. Penurunan kesenjangan sosial ekonomi 1) Pemantapan Kualitas Layanan Pendidikan dan Kesehatan	-		330.000.000,00	DINAS SOSIAL PEMBERDAYAAN PEREMPUAN DAN PERLINDUNGAN ANAK

NO	KODE	URUSAN / BIDANG URUSAN / PROGRAM / KEGIATAN / SUB KEGIATAN	INDIKATOR PROGRAM / KEGIATAN / SUB KEGIATAN	TARGET AKHIR PERIODE RENSTRA OPD	REALISASI CAPAIAN RENJA OPD TAHUN 2022	PRAKIRAAN CAPAIAN TARGET RENJA OPD TAHUN 2023	CAPAIAN KINERJA DAN KERANGKA PENDANAAN					KELOMPOK SASARAN	PRAKIRAAN MAJU RENCANA TAHUN 2025		PERANGKAT DAERAH PENANGGUNG JAWAB	
							TARGET 2024	PAGU INDIKATIF (Rp)	LOKASI	SUMBER DANA	PRIORITAS		TARGET	PAGU INDIKATIF (Rp)		
											NASIONAL					DAERAH
1	2	3	4	5	6	7	8	9	10	11	12	13	14	15	16	17
	2	URUSAN PEMERINTAHAN WAJIB YANG TIDAK BERKAITAN DENGAN PELAYANAN DASAR						1.447.963.721,00							1.718.000.000,00	
	-	-						1.447.963.721,00							1.718.000.000,00	
1.	-	-	-	-			-	253.448.921,00						-	453.000.000,00	
	-	-	-	-			-	152.371.200,00			-	5. Pembangunan manusia 3) Meningkatkan Kemandirian Desa Dalam Mendukung Kemajuan Pembangunan Daerah	-	-	308.000.000,00	DINAS SOSIAL PEMBERDAYAAN PEREMPUAN DAN PERLINDUNGAN ANAK
	-	-														
			Jumlah Dokumen Hasil Sosialisasi Peningkatan Partisipasi Perempuan di Bidang Politik, Hukum, Sosial dan Ekonomi Kewenangan Kabupaten/Kota				1 Dokumen	81.044.100,00	- Kab. Luwu Timur, Semua Kecamatan, Semua Kel/Desa	PENDAPATAN ASLI DAERAH (PAD)	-	5. Pembangunan manusia 3) Meningkatkan Kemandirian Desa Dalam Mendukung Kemajuan Pembangunan Daerah	-		163.000.000,00	DINAS SOSIAL PEMBERDAYAAN PEREMPUAN DAN PERLINDUNGAN ANAK
2.	-	-	-	-			-	40.775.100,00						-	0,00	
	-	-	-	-			-	40.775.100,00			-	5. Pembangunan manusia	-	-	0,00	DINAS SOSIAL PEMBERDAYAAN PEREMPUAN DAN PERLINDUNGAN ANAK
	-	-														
			Jumlah Dokumen Data Gender dan Anak Kabupaten/Kota yang Tersedia				1 Dokumen	40.775.100,00	- Kab. Luwu Timur, Semua Kecamatan, Semua Kel/Desa	PENDAPATAN ASLI DAERAH (PAD)	-	5. Pembangunan manusia	-		0,00	DINAS SOSIAL PEMBERDAYAAN PEREMPUAN DAN PERLINDUNGAN ANAK
3.	-	-	-	-			-	253.448.921,00						-	453.000.000,00	
	-	-	-	-			-	101.077.721,00			-	-	-	-	145.000.000,00	DINAS SOSIAL PEMBERDAYAAN PEREMPUAN DAN PERLINDUNGAN ANAK
	-	-														
			Jumlah Dokumen Hasil Koordinasi dan Sinkronisasi Pelaksanaan Pengarusutamaan Gender (PUG) Kewenangan Kabupaten/Kota				1 Dokumen	101.077.721,00	- Kab. Luwu Timur, Semua Kecamatan, Semua Kel/Desa	PENDAPATAN ASLI DAERAH (PAD)	-	-	-		145.000.000,00	DINAS SOSIAL PEMBERDAYAAN PEREMPUAN DAN PERLINDUNGAN ANAK

NO	KODE	URUSAN / BIDANG URUSAN / PROGRAM / KEGIATAN / SUB KEGIATAN	INDIKATOR PROGRAM / KEGIATAN / SUB KEGIATAN	TARGET AKHIR PERIODE RENSTRA OPD	REALISASI CAPAIAN RENJA OPD TAHUN 2022	PRAKIRAAN CAPAIAN TARGET RENJA OPD TAHUN 2023	CAPAIAN KINERJA DAN KERANGKA PENDANAAN					KELOMPOK SASARAN	PRAKIRAAN MAJU RENCANA TAHUN 2025		PERANGKAT DAERAH PENANGGUNG JAWAB	
							TARGET 2024	PAGU INDIKATIF (Rp)	LOKASI	SUMBER DANA	PRIORITAS		TARGET	PAGU INDIKATIF (Rp)		
											NASIONAL					DAERAH
1	2	3	4	5	6	7	8	9	10	11	12	13	14	15	16	17
4.	-	-	-	-			-	72.684.400,00						-	165.000.000,00	
	-	-	-	-			-	72.684.400,00			-	1) Pemanta pan Kualitas Layanan Pendidikan dan Kesehatan	-	-	165.000.000,00	DINAS SOSIAL PEMBERDAYAAN PEREMPUAN DAN PERLINDUNGAN ANAK
	-	-														
			<i>Jumlah Dokumen Hasil Pengembangan Kegiatan Masyarakat untuk Peningkatan Kualitas Keluarga Kewenangan Kabupaten/Kota</i>				1 Dokumen	72.684.400,00	- Kab. Luwu Timur, Semua Kecamatan, Semua Kel/Desa	PENDAPATAN ASLI DAERAH (PAD)	-	1) Pemanta pan Kualitas Layanan Pendidikan dan Kesehatan	-		165.000.000,00	DINAS SOSIAL PEMBERDAYAAN PEREMPUAN DAN PERLINDUNGAN ANAK
5.	-	-	-	-			-	921.681.500,00						-	850.000.000,00	
	-	-	-	-			-	614.432.624,00			-	1) Pemanta pan Kualitas Layanan Pendidikan dan Kesehatan	-	-	550.000.000,00	DINAS SOSIAL PEMBERDAYAAN PEREMPUAN DAN PERLINDUNGAN ANAK
	-	-														
			<i>Jumlah Perempuan Korban Kekerasan Tingkat Kabupaten/Kota yang Mendapatkan Layanan Pengaduan</i>				50 Orang	614.432.624,00	- Kab. Luwu Timur, Semua Kecamatan, Semua Kel/Desa	PENDAPATAN ASLI DAERAH (PAD)	-	1) Pemanta pan Kualitas Layanan Pendidikan dan Kesehatan	-		550.000.000,00	DINAS SOSIAL PEMBERDAYAAN PEREMPUAN DAN PERLINDUNGAN ANAK
6.	-	-	-	-			-	159.373.800,00						-	250.000.000,00	
	-	-	-	-			-	104.985.000,00			-	5. Peman gunan manusia 1) Pemanta pan Kualitas Layanan Pendidikan dan Kesehatan	-	-	200.000.000,00	DINAS SOSIAL PEMBERDAYAAN PEREMPUAN DAN PERLINDUNGAN ANAK
	-	-														
			<i>Jumlah Dokumen Hasil Penguatan Jejaring Antar Lembaga Penyedia Layanan Peningkatan Kualitas Hidup Anak Kewenangan Kabupaten/Kota</i>				1 Dokumen	104.985.000,00	- Kab. Luwu Timur, Semua Kecamatan, Semua Kel/Desa	PENDAPATAN ASLI DAERAH (PAD)	-	5. Peman gunan manusia 1) Pemanta pan Kualitas Layanan Pendidikan dan Kesehatan	-		200.000.000,00	DINAS SOSIAL PEMBERDAYAAN PEREMPUAN DAN PERLINDUNGAN ANAK

NO	KODE	URUSAN / BIDANG URUSAN / PROGRAM / KEGIATAN / SUB KEGIATAN	INDIKATOR PROGRAM / KEGIATAN / SUB KEGIATAN	TARGET AKHIR PERIODE RENSTRA OPD	REALISASI CAPAIAN RENJA OPD TAHUN 2022	PRAKIRAAN CAPAIAN TARGET RENJA OPD TAHUN 2023	CAPAIAN KINERJA DAN KERANGKA PENDANAAN						KELOMPOK SASARAN	PRAKIRAAN MAJU RENCANA TAHUN 2025		PERANGKAT DAERAH PENANGGUNG JAWAB
							TARGET 2024	PAGU INDIKATIF (Rp)	LOKASI	SUMBER DANA	PRIORITAS			TARGET	PAGU INDIKATIF (Rp)	
											NASIONAL	DAERAH				
1	2	3	4	5	6	7	8	9	10	11	12	13	14	15	16	17
			<i>Jumlah Dokumen Hasil Koordinasi dan Sinkronisasi Pelaksanaan Kebijakan, Program dan Kegiatan Pencegahan Kekerasan Terhadap Perempuan Kewenangan Kabupaten/Kota</i>				1 Dokumen	307.248.876,00	- Kab. Luwu Timur, Semua Kecamatan, Semua Kel/Desa	PENDAPATAN ASLI DAERAH (PAD)	-	1) Pemantauan Kualitas Layanan Pendidikan dan Kesehatan	-		300.000.000,00	DINAS SOSIAL PEMBERDAYAAN PEREMPUAN DAN PERLINDUNGAN ANAK
DINAS LINGKUNGAN HIDUP								9.533.053.765,00							12.217.956.419,00	
	2	URUSAN PEMERINTAHAN WAJIB YANG TIDAK BERKAITAN DENGAN PELAYANAN DASAR						9.533.053.765,00							12.217.956.419,00	
	2.11	URUSAN PEMERINTAHAN BIDANG LINGKUNGAN HIDUP						1.363.146.315,00							1.181.190.461,00	
1.	2.11.02	PROGRAM PERENCANAAN LINGKUNGAN HIDUP	<i>Persentase dokumen perencanaan lingkungan</i>	-			100 %	374.576.690,00						-	476.914.375,00	
	2.11.02.2.02	Penyelenggaraan Kajian Lingkungan Hidup Strategis (KLHS) Kabupaten/Kota	<i>Dokumen Perencanaan lingkungan yang disediakan Dokumen Perencanaan Lingkungan yang disediakan</i>	-			1 dokumen 1 Dokumen	374.576.690,00			-	7. Pelestarian lingkungan hidup 5) Kemudahan Investasi dan Peluang Usaha dengan Menjaga Kelestarian Lingkungan yang berkelanjutan	-	-	476.914.375,00	DINAS LINGKUNGAN HIDUP
	2.11.02.2.02.0002	Pembuatan dan Pelaksanaan KLHS RPJPD/RPJMD														
			<i>Jumlah Dokumen KLHS RPJPD/RPJMD Kabupaten/Kota yang Disusun</i>				1 Dokumen	202.440.000,00	- Kab. Luwu Timur, Semua Kecamatan, Semua Kel/Desa	PENDAPATAN ASLI DAERAH (PAD)	-	7. Pelestarian lingkungan hidup 5) Kemudahan Investasi dan Peluang Usaha dengan Menjaga Kelestarian Lingkungan yang berkelanjutan	-		126.787.500,00	DINAS LINGKUNGAN HIDUP
	2.11.02.2.02.0005	Penyelenggaraan KLHS Rencana Tata Ruang														

NO	KODE	URUSAN / BIDANG URUSAN / PROGRAM / KEGIATAN / SUB KEGIATAN	INDIKATOR PROGRAM / KEGIATAN / SUB KEGIATAN	TARGET AKHIR PERIODE RENSTRA OPD	REALISASI CAPAIAN RENJA OPD TAHUN 2022	PRAKIRAAN CAPAIAN TARGET RENJA OPD TAHUN 2023	CAPAIAN KINERJA DAN KERANGKA PENDANAAN					KELOMPOK SASARAN	PRAKIRAAN MAJU RENCANA TAHUN 2025		PERANGKAT DAERAH PENANGGUNG JAWAB	
							TARGET 2024	PAGU INDIKATIF (Rp)	LOKASI	SUMBER DANA	PRIORITAS		TARGET	PAGU INDIKATIF (Rp)		
											NASIONAL					DAERAH
1	2	3	4	5	6	7	8	9	10	11	12	13	14	15	16	17
			<i>Jumlah Dokumen KLHS Rencana Tata Ruang Kabupaten/Kota yang Disusun</i>				1 Dokumen	172.136.690,00	- Kab. Luwu Timur, Semua Kecamatan, Semua Kel/Desa - Kab. Luwu Timur, Malili, Puncuk Indah	PENDAPATAN ASLI DAERAH (PAD)	-	7. Pelestarian lingkungan hidup 5) Kemudahan Investasi dan Peluang Usaha dengan Menjaga Kelestarian Lingkungan yang berkelanjutan	-		350.126.875,00	DINAS LINGKUNGAN HIDUP
2.	2.11.03	PROGRAM PENGENDALIAN PENCEMARAN DAN/ATAU KERUSAKAN LINGKUNGAN HIDUP	-	-			-	988.569.625,00						-	704.276.086,00	
	2.11.03.2.01	Pencegahan Pencemaran dan/atau Kerusakan Lingkungan Hidup Kabupaten/Kota	-	-			-	988.569.625,00			-	7. Pelestarian lingkungan hidup 5) Kemudahan Investasi dan Peluang Usaha dengan Menjaga Kelestarian Lingkungan yang berkelanjutan	-	-	704.276.086,00	DINAS LINGKUNGAN HIDUP
	2.11.03.2.01.0001	Koordinasi, Sinkronisasi, dan Pelaksanaan Pencegahan Pencemaran Lingkungan Hidup Dilaksanakan Terhadap Media Tanah, Air, Udara, dan Laut														
			<i>Jumlah Dokumen Uji Kualitas Lingkungan Hidup Dilaksanakan Terhadap Media Tanah, Air, Udara, dan Laut</i>				4 Dokumen	146.364.100,00	- Kab. Luwu Timur, Semua Kecamatan, Semua Kel/Desa	PENDAPATAN ASLI DAERAH (PAD)	-	7. Pelestarian lingkungan hidup 5) Kemudahan Investasi dan Peluang Usaha dengan Menjaga Kelestarian Lingkungan yang berkelanjutan	-		184.276.086,00	DINAS LINGKUNGAN HIDUP
	2.11.03.2.01.0015	Pengelolaan Laboratorium Lingkungan Hidup kabupaten/kota														

NO	KODE	URUSAN / BIDANG URUSAN / PROGRAM / KEGIATAN / SUB KEGIATAN	INDIKATOR PROGRAM / KEGIATAN / SUB KEGIATAN	TARGET AKHIR PERIODE RENSTRA OPD	REALISASI CAPAIAN RENJA OPD TAHUN 2022	PRAKIRAAN CAPAIAN TARGET RENJA OPD TAHUN 2023	CAPAIAN KINERJA DAN KERANGKA PENDANAAN					KELOMPOK SASARAN	PRAKIRAAN MAJU RENCANA TAHUN 2025		PERANGKAT DAERAH PENANGGUNG JAWAB	
							TARGET 2024	PAGU INDIKATIF (Rp)	LOKASI	SUMBER DANA	PRIORITAS		TARGET	PAGU INDIKATIF (Rp)		
											NASIONAL					DAERAH
1	2	3	4	5	6	7	8	9	10	11	12	13	14	15	16	17
			<i>Jumlah pengujian yang dilaksanakan oleh laboratorium lingkungan</i>				1 Dokumen	842.205.525,00	- Kab. Luwu Timur, Semua Kecamatan, Semua Kel/Desa	PENDAPATAN ASLI DAERAH (PAD)	-	7. Pelestarian lingkungan hidup 5) Kemudahan Investasi dan Peluang Usaha dengan Menjaga Kelestarian Lingkungan yang berkelanjutan	-		520.000.000,00	DINAS LINGKUNGAN HIDUP
	-	-						8.169.907.450,00							11.036.765.958,00	
1.	-	-	-	100 %			-	56.264.950,00						100 %	61.522.861,00	
	-	-	-	100 Persen			-	56.264.950,00			-	7. Pelestarian lingkungan hidup 5) Kemudahan Investasi dan Peluang Usaha dengan Menjaga Kelestarian Lingkungan yang berkelanjutan	-	100 Persen	61.522.861,00	DINAS LINGKUNGAN HIDUP
	-	-														
			<i>Jumlah Masyarakat/Lembaga Masyarakat/Dunia Usaha/Dunia Pendidikan/Filantropi yang Dinilai Kinerjanya dalam rangka PPLH</i>	2 Entitas			2 Entitas	56.264.950,00	- Kab. Luwu Timur, Semua Kecamatan, Semua Kel/Desa	PENDAPATAN ASLI DAERAH (PAD)	-	7. Pelestarian lingkungan hidup 5) Kemudahan Investasi dan Peluang Usaha dengan Menjaga Kelestarian Lingkungan yang berkelanjutan	-	2 Entitas	61.522.861,00	DINAS LINGKUNGAN HIDUP
2.	-	-	-	50 %			-	109.303.000,00						50 %	140.000.000,00	

NO	KODE	URUSAN / BIDANG URUSAN / PROGRAM / KEGIATAN / SUB KEGIATAN	INDIKATOR PROGRAM / KEGIATAN / SUB KEGIATAN	TARGET AKHIR PERIODE RENSTRA OPD	REALISASI CAPAIAN RENJA OPD TAHUN 2022	PRAKIRAAN CAPAIAN TARGET RENJA OPD TAHUN 2023	CAPAIAN KINERJA DAN KERANGKA PENDANAAN						KELOMPOK SASARAN	PRAKIRAAN MAJU RENCANA TAHUN 2025		PERANGKAT DAERAH PENANGGUNG JAWAB
							TARGET 2024	PAGU INDIKATIF (Rp)	LOKASI	SUMBER DANA	PRIORITAS			TARGET	PAGU INDIKATIF (Rp)	
											NASIONAL	DAERAH				
1	2	3	4	5	6	7	8	9	10	11	12	13	14	15	16	17
			<i>Jumlah Laporan Dari Usaha dan/atau Kegiatan yang Diawasi Izin Lingkungan, Persetujuan Lingkungan, Surat Kelayakan Operasi oleh Pemerintah Daerah Kabupaten/Kota</i>	42 Laporan			40 Laporan	30.588.000,00	- Kab. Luwu Timur, Semua Kecamatan, Semua Kel/Desa	PENDAPATAN ASLI DAERAH (PAD)	-	5) Kemudahan Investasi dan Peluang Usaha dengan Menjaga Kelestarian Lingkungan yang berkelanjutan	-	42 Laporan	55.000.000,00	DINAS LINGKUNGAN HIDUP
5.	-	-	-	100 %			-	4.137.696.520,00						100 %	5.369.644.523,00	
	-	-	-	100 %			-	90.429.050,00			-	7. Pelestarian lingkungan hidup 5) Kemudahan Investasi dan Peluang Usaha dengan Menjaga Kelestarian Lingkungan yang berkelanjutan	-	100 %	105.800.000,00	DINAS LINGKUNGAN HIDUP
	-	-														
			<i>Jumlah Dokumen RKA-SKPD dan Laporan Hasil Koordinasi Penyusunan Dokumen RKA-SKPD</i>	2 Dokumen			2 Dokumen	3.516.250,00	- Kab. Luwu Timur, Malili, Puncuk Indah	PENDAPATAN ASLI DAERAH (PAD)	-	7. Pelestarian lingkungan hidup 5) Kemudahan Investasi dan Peluang Usaha dengan Menjaga Kelestarian Lingkungan yang berkelanjutan	-	2 Dokumen	6.500.000,00	DINAS LINGKUNGAN HIDUP

NO	KODE	URUSAN / BIDANG URUSAN / PROGRAM / KEGIATAN / SUB KEGIATAN	INDIKATOR PROGRAM / KEGIATAN / SUB KEGIATAN	TARGET AKHIR PERIODE RENSTRA OPD	REALISASI CAPAIAN RENJA OPD TAHUN 2022	PRAKIRAAN CAPAIAN TARGET RENJA OPD TAHUN 2023	CAPAIAN KINERJA DAN KERANGKA PENDANAAN						KELOMPOK SASARAN	PRAKIRAAN MAJU RENCANA TAHUN 2025		PERANGKAT DAERAH PENANGGUNG JAWAB
							TARGET 2024	PAGU INDIKATIF (Rp)	LOKASI	SUMBER DANA	PRIORITAS			TARGET	PAGU INDIKATIF (Rp)	
											NASIONAL	DAERAH				
1	2	3	4	5	6	7	8	9	10	11	12	13	14	15	16	17
			<i>Jumlah Laporan Penatausahaan Barang Milik Daerah pada SKPD</i>	4 Laporan			4 Laporan	19.155.000,00	- Kab. Luwu Timur, Malili, Puncuk Indah	PENDAPATAN ASLI DAERAH (PAD)	-	7. Pelestarian lingkungan hidup 5) Kemudahan Investasi dan Peluang Usaha dengan Menjaga Kelestarian Lingkungan yang berkelanjutan	-	4 Laporan	19.648.598,00	DINAS LINGKUNGAN HIDUP
	-	-	-	100 %			-	90.429.050,00			-	7. Pelestarian lingkungan hidup 5) Kemudahan Investasi dan Peluang Usaha dengan Menjaga Kelestarian Lingkungan yang berkelanjutan	-	100 %	105.800.000,00	DINAS LINGKUNGAN HIDUP
	-	-														
			<i>Jumlah Dokumen DPA-SKPD dan Laporan Hasil Koordinasi Penyusunan Dokumen DPA-SKPD</i>	2 Dokumen			2 Dokumen	1.297.950,00	- Kab. Luwu Timur, Malili, Puncuk Indah	PENDAPATAN ASLI DAERAH (PAD)	-	7. Pelestarian lingkungan hidup 5) Kemudahan Investasi dan Peluang Usaha dengan Menjaga Kelestarian Lingkungan yang berkelanjutan	-	2 Dokumen	2.300.000,00	DINAS LINGKUNGAN HIDUP

NO	KODE	URUSAN / BIDANG URUSAN / PROGRAM / KEGIATAN / SUB KEGIATAN	INDIKATOR PROGRAM / KEGIATAN / SUB KEGIATAN	TARGET AKHIR PERIODE RENSTRA OPD	REALISASI CAPAIAN RENJA OPD TAHUN 2022	PRAKIRAAN CAPAIAN TARGET RENJA OPD TAHUN 2023	CAPAIAN KINERJA DAN KERANGKA PENDANAAN						KELOMPOK SASARAN	PRAKIRAAN MAJU RENCANA TAHUN 2025		PERANGKAT DAERAH PENANGGUNG JAWAB
							TARGET 2024	PAGU INDIKATIF (Rp)	LOKASI	SUMBER DANA	PRIORITAS			TARGET	PAGU INDIKATIF (Rp)	
											NASIONAL	DAERAH				
1	2	3	4	5	6	7	8	9	10	11	12	13	14	15	16	17
			<i>Jumlah Dokumen Bahan Bacaan dan Peraturan Perundang-Undangan yang Disediakan</i>	1.440 Dokumen			1440 Dokumen	4.500.000,00	- Kab. Luwu Timur, Semua Kecamatan, Semua Kel/Desa	PENDAPATAN ASLI DAERAH (PAD)	-	5) Kemuda han Investasi dan Peluang Usaha dengan Menjaga Kelestarian Lingkungan yang berkel anjutan	-	1.440 Dokumen	5.348.488,00	DINAS LINGKUNGAN HIDUP
	-	-	-	100 %			-	178.000.000,00			-	7. Pelestarian lingkungan hidup 5) Kemuda han Investasi dan Peluang Usaha dengan Menjaga Kelestarian Lingkungan yang berkel anjutan	-	100 %	0,00	DINAS LINGKUNGAN HIDUP
	-	-	-													
			<i>Jumlah Unit Peralatan dan Mesin Lainnya yang Disediakan</i>	2 Unit			4 Unit	55.000.000,00	- Kab. Luwu Timur, Malili, Puncuk Indah	PENDAPATAN ASLI DAERAH (PAD)	-	7. Pelestarian lingkungan hidup 5) Kemuda han Investasi dan Peluang Usaha dengan Menjaga Kelestarian Lingkungan yang berkel anjutan	-	0 Unit	0,00	DINAS LINGKUNGAN HIDUP
	-	-	-	100 %			-	256.439.350,00			-	7. Pelestarian lingkungan hidup 5) Kemuda han Investasi dan Peluang Usaha dengan Menjaga Kelestarian Lingkungan yang berkel anjutan	-	100 %	326.277.238,00	DINAS LINGKUNGAN HIDUP

NO	KODE	URUSAN / BIDANG URUSAN / PROGRAM / KEGIATAN / SUB KEGIATAN	INDIKATOR PROGRAM / KEGIATAN / SUB KEGIATAN	TARGET AKHIR PERIODE RENSTRA OPD	REALISASI CAPAIAN RENJA OPD TAHUN 2022	PRAKIRAAN CAPAIAN TARGET RENJA OPD TAHUN 2023	CAPAIAN KINERJA DAN KERANGKA PENDANAAN						KELOMPOK SASARAN	PRAKIRAAN MAJU RENCANA TAHUN 2025		PERANGKAT DAERAH PENANGGUNG JAWAB
							TARGET 2024	PAGU INDIKATIF (Rp)	LOKASI	SUMBER DANA	PRIORITAS			TARGET	PAGU INDIKATIF (Rp)	
											NASIONAL	DAERAH				
1	2	3	4	5	6	7	8	9	10	11	12	13	14	15	16	17
			<i>Jumlah Peralatan dan Mesin Lainnya yang Dipelihara</i>	32 Unit			32 Unit	13.000.000,00	- Kab. Luwu Timur, Semua Kecamatan, Semua Kel/Desa	PENDAPATAN ASLI DAERAH (PAD)	-	5) Kemuda han Investasi dan Peluang Usaha dengan Menjaga Kelestarian Lingkungan yang berkel anjutan	-	32 Unit	15.000.000,00	DINAS LINGKUNGAN HIDUP
	-	-														
			<i>Jumlah Gedung Kantor dan Bangunan Lainnya yang Dipelihara/Direhabilitasi</i>	2 Unit			2 Unit	31.000.000,00	- Kab. Luwu Timur, Semua Kecamatan, Semua Kel/Desa	PENDAPATAN ASLI DAERAH (PAD)	-	5) Kemuda han Investasi dan Peluang Usaha dengan Menjaga Kelestarian Lingkungan yang berkel anjutan	-	2 Unit	35.000.000,00	DINAS LINGKUNGAN HIDUP
	-	-	-	100 %			-	90.429.050,00			-	5) Kemuda han Investasi dan Peluang Usaha dengan Menjaga Kelestarian Lingkungan yang berkel anjutan	-	100 %	105.800.000,00	DINAS LINGKUNGAN HIDUP
	-	-														
			<i>Jumlah Dokumen Perencanaan Perangkat Daerah</i>	3 Dokumen			3 Dokumen	50.315.000,00	- Kab. Luwu Timur, Semua Kecamatan, Semua Kel/Desa	PENDAPATAN ASLI DAERAH (PAD)	-	5) Kemuda han Investasi dan Peluang Usaha dengan Menjaga Kelestarian Lingkungan yang berkel anjutan	-	3 Dokumen	60.000.000,00	DINAS LINGKUNGAN HIDUP
6.	-	-	-	74 %			-	3.504.615.310,00						78 %	4.804.832.000,00	

NO	KODE	URUSAN / BIDANG URUSAN / PROGRAM / KEGIATAN / SUB KEGIATAN	INDIKATOR PROGRAM / KEGIATAN / SUB KEGIATAN	TARGET AKHIR PERIODE RENSTRA OPD	REALISASI CAPAIAN RENJA OPD TAHUN 2022	PRAKIRAAN CAPAIAN TARGET RENJA OPD TAHUN 2023	CAPAIAN KINERJA DAN KERANGKA PENDANAAN						KELOMPOK SASARAN	PRAKIRAAN MAJU RENCANA TAHUN 2025		PERANGKAT DAERAH PENANGGUNG JAWAB
							TARGET 2024	PAGU INDIKATIF (Rp)	LOKASI	SUMBER DANA	PRIORITAS			TARGET	PAGU INDIKATIF (Rp)	
											NASIONAL	DAERAH				
1	2	3	4	5	6	7	8	9	10	11	12	13	14	15	16	17
			<i>Jumlah Sampah yang Dipilah, Dikumpulkan, Diangkut, Diolah, Diproses Akhir di TPA/TPST/SPA Kabupaten/Kota</i>	26.133 Ton			24.888 Ton	3.324.446.400,00	- Kab. Luwu Timur, Malili, Puncuk Indah	PENDAPATAN ASLI DAERAH (PAD)	-	7. Pelestarian lingkungan hidup 5) Kemudahan Investasi dan Peluang Usaha dengan Menjaga Kelestarian Lingkungan yang berkelanjutan	-	26.133 Ton	4.244.832.000,00	DINAS LINGKUNGAN HIDUP
7.	-	-	-	50 %			-	15.920.000,00						50 %	25.000.000,00	
	-	-	-	50 Persen			-	15.920.000,00			-	7. Pelestarian lingkungan hidup 5) Kemudahan Investasi dan Peluang Usaha dengan Menjaga Kelestarian Lingkungan yang berkelanjutan	-	50 Persen	25.000.000,00	DINAS LINGKUNGAN HIDUP
	-	-														
			<i>Jumlah Dokumen Hasil Koordinasi dan Sinkronisasi Penerapan Sanksi Administrasi, Penyelesaian Sengketa, dan/atau Penyidikan Lingkungan Hidup di Luar Pengadilan atau Melalui Pengadilan</i>	2 Dokumen			2 Dokumen	15.920.000,00	- Kab. Luwu Timur, Semua Kecamatan, Semua Kel/Desa	PENDAPATAN ASLI DAERAH (PAD)	-	7. Pelestarian lingkungan hidup 5) Kemudahan Investasi dan Peluang Usaha dengan Menjaga Kelestarian Lingkungan yang berkelanjutan	-	2 Dokumen	25.000.000,00	DINAS LINGKUNGAN HIDUP
8.	-	-	-	60 %			-	26.659.950,00						100 %	35.000.000,00	

NO	KODE	URUSAN / BIDANG URUSAN / PROGRAM / KEGIATAN / SUB KEGIATAN	INDIKATOR PROGRAM / KEGIATAN / SUB KEGIATAN	TARGET AKHIR PERIODE RENSTRA OPD	REALISASI CAPAIAN RENJA OPD TAHUN 2022	PRAKIRAAN CAPAIAN TARGET RENJA OPD TAHUN 2023	CAPAIAN KINERJA DAN KERANGKA PENDANAAN					KELOMPOK SASARAN	PRAKIRAAN MAJU RENCANA TAHUN 2025		PERANGKAT DAERAH PENANGGUNG JAWAB	
							TARGET 2024	PAGU INDIKATIF (Rp)	LOKASI	SUMBER DANA	PRIORITAS		TARGET	PAGU INDIKATIF (Rp)		
											NASIONAL					DAERAH
1	2	3	4	5	6	7	8	9	10	11	12	13	14	15	16	17
			<i>Jumlah Dokumen Hasil Koordinasi, Sinkronisasi dan Pelaksanaan Rehabilitasi</i>	37 Dokumen			37 Dokumen	96.394.950,00	- Kab. Luwu Timur, Semua Kecamatan, Semua Kel/Desa	PENDAPATAN ASLI DAERAH (PAD)	-	7. Pelestarian lingkungan hidup 5) Kemudahan Investasi dan Peluang Usaha dengan Menjaga Kelestarian Lingkungan yang berkelanjutan	-	37 Dokumen	70.783.791,00	DINAS LINGKUNGAN HIDUP
10.	-	-	-	100 %			-	147.908.860,00						100 %	250.000.000,00	
	-	-	-	15 RTH			-	147.908.860,00			-	7. Pelestarian lingkungan hidup 5) Kemudahan Investasi dan Peluang Usaha dengan Menjaga Kelestarian Lingkungan yang berkelanjutan	-	15 RTH	250.000.000,00	DINAS LINGKUNGAN HIDUP
	-	-														
			<i>Luas RTH yang Dikelola Lingkup Kewenangan Kabupaten/Kota</i>	15 Ha			15 Ha	147.908.860,00	- Kab. Luwu Timur, Semua Kecamatan, Semua Kel/Desa	PENDAPATAN ASLI DAERAH (PAD)	-	7. Pelestarian lingkungan hidup 5) Kemudahan Investasi dan Peluang Usaha dengan Menjaga Kelestarian Lingkungan yang berkelanjutan	-	15 Ha	250.000.000,00	DINAS LINGKUNGAN HIDUP
11.	-	-	-	100 %			-	59.854.010,00						100 %	148.915.000,00	

NO	KODE	URUSAN / BIDANG URUSAN / PROGRAM / KEGIATAN / SUB KEGIATAN	INDIKATOR PROGRAM / KEGIATAN / SUB KEGIATAN	TARGET AKHIR PERIODE RENSTRA OPD	REALISASI CAPAIAN RENJA OPD TAHUN 2022	PRAKIRAAN CAPAIAN TARGET RENJA OPD TAHUN 2023	CAPAIAN KINERJA DAN KERANGKA PENDANAAN						KELOMPOK SASARAN	PRAKIRAAN MAJU RENCANA TAHUN 2025		PERANGKAT DAERAH PENANGGUNG JAWAB
							TARGET 2024	PAGU INDIKATIF (Rp)	LOKASI	SUMBER DANA	PRIORITAS			TARGET	PAGU INDIKATIF (Rp)	
											NASIONAL	DAERAH				
1	2	3	4	5	6	7	8	9	10	11	12	13	14	15	16	17
-	-	-	-	55 Usaha/Kegiatan			-	59.854.010,00			-	7. Pelestarian lingkungan hidup 5) Kemudahan Investasi dan Peluang Usaha dengan Menjaga Kelestarian Lingkungan yang berkelanjutan	-	55 Usaha/Kegiatan	138.915.000,00	DINAS LINGKUNGAN HIDUP
-	-	-														
			Jumlah Laporan Kegiatan Verifikasi Lapangan Pemenuhan Komitmen Persetujuan/Izin Penyimpanan sementara dan Pengumpulan Limbah B3	30 Laporan			25 Laporan	0,00	- Kab. Luwu Timur, Semua Kecamatan, Semua Kel/Desa	PENDAPATAN ASLI DAERAH (PAD)	-	7. Pelestarian lingkungan hidup 5) Kemudahan Investasi dan Peluang Usaha dengan Menjaga Kelestarian Lingkungan yang berkelanjutan	-	30 Laporan	69.457.500,00	DINAS LINGKUNGAN HIDUP
-	-	-														
			Jumlah Fasilitas Persetujuan/Izin Penyimpanan sementara Limbah B3 yang Dilaksanakan Melalui Sistem Pelayanan Perizinan Berusaha Terintegrasi Secara Elektronik	55 Dokumen			50 Dokumen	59.854.010,00	- Kab. Luwu Timur, Semua Kecamatan, Semua Kel/Desa	PENDAPATAN ASLI DAERAH (PAD)	-	7. Pelestarian lingkungan hidup 5) Kemudahan Investasi dan Peluang Usaha dengan Menjaga Kelestarian Lingkungan yang berkelanjutan	-	55 Dokumen	69.457.500,00	DINAS LINGKUNGAN HIDUP

NO	KODE	URUSAN / BIDANG URUSAN / PROGRAM / KEGIATAN / SUB KEGIATAN	INDIKATOR PROGRAM / KEGIATAN / SUB KEGIATAN	TARGET AKHIR PERIODE RENSTRA OPD	REALISASI CAPAIAN RENJA OPD TAHUN 2022	PRAKIRAAN CAPAIAN TARGET RENJA OPD TAHUN 2023	CAPAIAN KINERJA DAN KERANGKA PENDANAAN						KELOMPOK SASARAN	PRAKIRAAN MAJU RENCANA TAHUN 2025		PERANGKAT DAERAH PENANGGUNG JAWAB
							TARGET 2024	PAGU INDIKATIF (Rp)	LOKASI	SUMBER DANA	PRIORITAS			TARGET	PAGU INDIKATIF (Rp)	
											NASIONAL	DAERAH				
1	2	3	4	5	6	7	8	9	10	11	12	13	14	15	16	17
-	-	-	-	1 Usaha			-	0,00			-	7. Pelestarian lingkungan hidup 5) Kemudahan Investasi dan Peluang Usaha dengan Menjaga Kelestarian Lingkungan yang berkelanjutan	-	1 Usaha	10.000.000,00	DINAS LINGKUNGAN HIDUP
-	-	-	-													
			<i>Jumlah Dokumen Hasil Koordinasi & Sinkronisasi Pengelolaan Limbah B3 dengan Pemerintah dan Pemerintah Provinsi dalam rangka Pengangkutan, Pemanfaatan, Pengolahan, dan/atau Penimbunan yang Bukan Menjadi Kewenangan Pemda Kabupaten/Kota serta Pelaksanaan Pengumpulan dan Penyimpanan sementara Limbah B3 yang Sesuai dengan Kewenangannya</i>	1 Dokumen			1 Dokumen	0,00	- Semua Kota/Kab, Semua Kecamatan, Semua Kel/Desa	PENDAPATAN ASLI DAERAH (PAD)	-	7. Pelestarian lingkungan hidup 5) Kemudahan Investasi dan Peluang Usaha dengan Menjaga Kelestarian Lingkungan yang berkelanjutan	-	1 Dokumen	5.000.000,00	DINAS LINGKUNGAN HIDUP
-	-	-	-													
			<i>Jumlah Fasilitas Persetujuan/Izin Pengumpulan Limbah B3 yang Dilaksanakan Melalui Sistem Pelayanan Perizinan Berusaha Terintegrasi Secara Elektronik</i>	1 Dokumen			1 Dokumen	0,00	- Kab. Luwu Timur, Semua Kecamatan, Semua Kel/Desa	PENDAPATAN ASLI DAERAH (PAD)	-	7. Pelestarian lingkungan hidup 5) Kemudahan Investasi dan Peluang Usaha dengan Menjaga Kelestarian Lingkungan yang berkelanjutan	-	1 Dokumen	5.000.000,00	DINAS LINGKUNGAN HIDUP
12.	-	-	-	50 %			-	109.303.000,00						50 %	140.000.000,00	

NO	KODE	URUSAN / BIDANG URUSAN / PROGRAM / KEGIATAN / SUB KEGIATAN	INDIKATOR PROGRAM / KEGIATAN / SUB KEGIATAN	TARGET AKHIR PERIODE RENSTRA OPD	REALISASI CAPAIAN RENJA OPD TAHUN 2022	PRAKIRAAN CAPAIAN TARGET RENJA OPD TAHUN 2023	CAPAIAN KINERJA DAN KERANGKA PENDANAAN					KELOMPOK SASARAN	PRAKIRAAN MAJU RENCANA TAHUN 2025		PERANGKAT DAERAH PENANGGUNG JAWAB	
							TARGET 2024	PAGU INDIKATIF (Rp)	LOKASI	SUMBER DANA	PRIORITAS		TARGET	PAGU INDIKATIF (Rp)		
											NASIONAL					DAERAH
1	2	3	4	5	6	7	8	9	10	11	12	13	14	15	16	17
-	-	-	-	30 Usaha/Kegiatan			-	109.303.000,00			-	5) Kemudahan Investasi dan Peluang Usaha dengan Menjaga Kelestarian Lingkungan yang berkelanjutan	-	30 Usaha/Kegiatan	140.000.000,00	DINAS LINGKUNGAN HIDUP
-	-	-	-													
			Jumlah Rekomendasi dan/atau Persetujuan Teknis, Persetujuan Lingkungan, dan Surat Kelayakan Operasi yang Diberikan	22 Dokumen			20 Dokumen	43.985.000,00	- Kab. Luwu Timur, Semua Kecamatan, Semua Kel/Desa	PENDAPATAN ASLI DAERAH (PAD)	-	5) Kemudahan Investasi dan Peluang Usaha dengan Menjaga Kelestarian Lingkungan yang berkelanjutan	-	22 Dokumen	45.000.000,00	DINAS LINGKUNGAN HIDUP
13.	-	-	-	100 %			-	4.137.696.520,00						100 %	5.369.644.523,00	
-	-	-	-	100 %			-	90.429.050,00			-	7. Pelestarian lingkungan hidup 5) Kemudahan Investasi dan Peluang Usaha dengan Menjaga Kelestarian Lingkungan yang berkelanjutan	-	100 %	105.800.000,00	DINAS LINGKUNGAN HIDUP
-	-	-	-													
			Jumlah Laporan Evaluasi Kinerja Perangkat Daerah	10 Laporan			10 Laporan	35.299.850,00	- Kab. Luwu Timur, Malili, Puncuk Indah	PENDAPATAN ASLI DAERAH (PAD)	-	7. Pelestarian lingkungan hidup 5) Kemudahan Investasi dan Peluang Usaha dengan Menjaga Kelestarian Lingkungan yang berkelanjutan	-	10 Laporan	37.000.000,00	DINAS LINGKUNGAN HIDUP

NO	KODE	URUSAN / BIDANG URUSAN / PROGRAM / KEGIATAN / SUB KEGIATAN	INDIKATOR PROGRAM / KEGIATAN / SUB KEGIATAN	TARGET AKHIR PERIODE RENSTRA OPD	REALISASI CAPAIAN RENJA OPD TAHUN 2022	PRAKIRAAN CAPAIAN TARGET RENJA OPD TAHUN 2023	CAPAIAN KINERJA DAN KERANGKA PENDANAAN					KELOMPOK SASARAN	PRAKIRAAN MAJU RENCANA TAHUN 2025		PERANGKAT DAERAH PENANGGUNG JAWAB	
							TARGET 2024	PAGU INDIKATIF (Rp)	LOKASI	SUMBER DANA	PRIORITAS		TARGET	PAGU INDIKATIF (Rp)		
											NASIONAL					DAERAH
1	2	3	4	5	6	7	8	9	10	11	12	13	14	15	16	17
14.	-	-	-	3 Jumlah MHA			-	15.289.900,00						3 Jumlah MHA	131.067.783,00	
	-	-	-	16 MHA			-	15.289.900,00			-	7. Pelestarian lingkungan hidup 5) Kemuda han Investasi dan Peluang Usaha dengan Menjaga Kelestarian Lingkungan yang berkel anjutan	-	16 MHA	131.067.783,00	DINAS LINGKUNGAN HIDUP
	-	-														
			<i>Jumlah Dokumen Hasil Koordinasi, Sinkronisasi, Penyediaan Data dan Informasi Pengakuan Keberadaan MHA Kearifan Lokal atau Pengetahuan Tradisional dan Hak Kearifan Lokal atau Pengetahuan Tradisional dan Hak MHA Terkait dengan PPLH</i>	3 Dokumen			3 Dokumen	15.289.900,00	- Kab. Luwu Timur, Semua Kecamatan, Semua Kel/Desa	PENDAPATAN ASLI DAERAH (PAD)	-	7. Pelestarian lingkungan hidup 5) Kemuda han Investasi dan Peluang Usaha dengan Menjaga Kelestarian Lingkungan yang berkel anjutan	-	3 Dokumen	131.067.783,00	DINAS LINGKUNGAN HIDUP
		DINAS KEPENDUDUKAN DAN PENCATATAN SIPIL							6.632.932.613,00						6.234.848.239,00	
	2	URUSAN PEMERINTAHAN WAJIB YANG TIDAK BERKAITAN DENGAN PELAYANAN DASAR						6.632.932.613,00							6.234.848.239,00	
	2.12	URUSAN PEMERINTAHAN BIDANG ADMINISTRASI KEPENDUDUKAN DAN PENCATATAN SIPIL						6.632.932.613,00							6.234.848.239,00	
1.	2.12.01	PROGRAM PENUNJANG URUSAN PEMERINTAHAN DAERAH KABUPATEN/KOTA	<i>Persentase penunjang urusan perangkat daerah berjalan sesuai standar</i>	-			100 %	5.232.326.078,00						-	4.628.022.904,00	

NO	KODE	URUSAN / BIDANG URUSAN / PROGRAM / KEGIATAN / SUB KEGIATAN	INDIKATOR PROGRAM / KEGIATAN / SUB KEGIATAN	TARGET AKHIR PERIODE RENSTRA OPD	REALISASI CAPAIAN RENJA OPD TAHUN 2022	PRAKIRAAN CAPAIAN TARGET RENJA OPD TAHUN 2023	CAPAIAN KINERJA DAN KERANGKA PENDANAAN						KELOMPOK SASARAN	PRAKIRAAN MAJU RENCANA TAHUN 2025		PERANGKAT DAERAH PENANGGUNG JAWAB
							TARGET 2024	PAGU INDIKATIF (Rp)	LOKASI	SUMBER DANA	PRIORITAS			TARGET	PAGU INDIKATIF (Rp)	
											NASIONAL	DAERAH				
1	2	3	4	5	6	7	8	9	10	11	12	13	14	15	16	17
	2.12.01.2.01	Perencanaan, Penganggaran, dan Evaluasi Kinerja Perangkat Daerah	<i>Persentase penyusunan dokumen perencanaan, penganggaran & evaluasi tepat waktu</i>	-			100 persen	44.774.400,00			-	1. Perbaikan tatakelola p emerintah n dan pelayanan publik 4) Penguatan Tata Kelola Pemerintah an dan Pelayanan Publik yang Inovatif	ASN Lingkup Disdukcapil	-	47.683.463,00	DINAS KEPENDUDUKAN DAN PENCATATAN SIPIL
	2.12.01.2.01.0001	Penyusunan Dokumen Perencanaan Perangkat Daerah														
			<i>Jumlah Dokumen Perencanaan Perangkat Daerah</i>				2 Dokumen	10.970.800,00	- Kab. Luwu Timur, Malili, Malili	PENDAPATAN ASLI DAERAH (PAD)	-	1. Perbaikan tatakelola p emerintah n dan pelayanan publik 4) Penguatan Tata Kelola Pemerintah an dan Pelayanan Publik yang Inovatif	ASN Lingkup Disdukcapil		11.046.400,00	DINAS KEPENDUDUKAN DAN PENCATATAN SIPIL
	2.12.01.2.01.0002	Koordinasi dan Penyusunan Dokumen RKA-SKPD														
			<i>Jumlah Dokumen RKA-SKPD dan Laporan Hasil Koordinasi Penyusunan Dokumen RKA-SKPD</i>				2 Dokumen	7.548.600,00	- Kab. Luwu Timur, Malili, Malili	PENDAPATAN ASLI DAERAH (PAD)	-	1. Perbaikan tatakelola p emerintah n dan pelayanan publik 4) Penguatan Tata Kelola Pemerintah an dan Pelayanan Publik yang Inovatif	ASN Lingkup Disdukcapil		7.637.063,00	DINAS KEPENDUDUKAN DAN PENCATATAN SIPIL
	2.12.01.2.01.0004	Koordinasi dan Penyusunan DPA-SKPD														

NO	KODE	URUSAN / BIDANG URUSAN / PROGRAM / KEGIATAN / SUB KEGIATAN	INDIKATOR PROGRAM / KEGIATAN / SUB KEGIATAN	TARGET AKHIR PERIODE RENSTRA OPD	REALISASI CAPAIAN RENJA OPD TAHUN 2022	PRAKIRAAN CAPAIAN TARGET RENJA OPD TAHUN 2023	CAPAIAN KINERJA DAN KERANGKA PENDANAAN					KELOMPOK SASARAN	PRAKIRAAN MAJU RENCANA TAHUN 2025		PERANGKAT DAERAH PENANGGUNG JAWAB	
							TARGET 2024	PAGU INDIKATIF (Rp)	LOKASI	SUMBER DANA	PRIORITAS		TARGET	PAGU INDIKATIF (Rp)		
											NASIONAL					DAERAH
1	2	3	4	5	6	7	8	9	10	11	12	13	14	15	16	17
			<i>Jumlah Dokumen DPA-SKPD dan Laporan Hasil Koordinasi Penyusunan Dokumen DPA-SKPD</i>				2 Dokumen	2.500.000,00	- Kab. Luwu Timur, Malili, Malili	PENDAPATAN ASLI DAERAH (PAD)	-	1. Perbaikan tatakelola p emerintahan dan pelayanan publik 4) Penguatan Tata Kelola Pemerintahan dan Pelayanan Publik yang Inovatif	ASN Lingkup Disdukcapil		3.000.000,00	DINAS KEPENDUDUKAN DAN PENCATATAN SIPIL
	2.12.01.2.01.0007	Evaluasi Kinerja Perangkat Daerah														
			<i>Jumlah Laporan Evaluasi Kinerja Perangkat Daerah</i>				10 Laporan	23.755.000,00	- Kab. Luwu Timur, Malili, Malili	PENDAPATAN ASLI DAERAH (PAD)	-	1. Perbaikan tatakelola p emerintahan dan pelayanan publik 4) Penguatan Tata Kelola Pemerintahan dan Pelayanan Publik yang Inovatif	ASN Lingkup Disdukcapil		26.000.000,00	DINAS KEPENDUDUKAN DAN PENCATATAN SIPIL
	2.12.01.2.02	Administrasi Keuangan Perangkat Daerah	<i>Persentase administrasi keuangan yang terselenggara dengan baik</i>	-			100 Persen	2.471.819.733,00			-	1. Perbaikan tatakelola p emerintahan dan pelayanan publik 4) Penguatan Tata Kelola Pemerintahan dan Pelayanan Publik yang Inovatif	ASN Lingkup Disdukcapil	-	2.534.339.441,00	DINAS KEPENDUDUKAN DAN PENCATATAN SIPIL
	2.12.01.2.02.0001	Penyediaan Gaji dan Tunjangan ASN														

NO	KODE	URUSAN / BIDANG URUSAN / PROGRAM / KEGIATAN / SUB KEGIATAN	INDIKATOR PROGRAM / KEGIATAN / SUB KEGIATAN	TARGET AKHIR PERIODE RENSTRA OPD	REALISASI CAPAIAN RENJA OPD TAHUN 2022	PRAKIRAAN CAPAIAN TARGET RENJA OPD TAHUN 2023	CAPAIAN KINERJA DAN KERANGKA PENDANAAN						KELOMPOK SASARAN	PRAKIRAAN MAJU RENCANA TAHUN 2025		PERANGKAT DAERAH PENANGGUNG JAWAB
							TARGET 2024	PAGU INDIKATIF (Rp)	LOKASI	SUMBER DANA	PRIORITAS			TARGET	PAGU INDIKATIF (Rp)	
											NASIONAL	DAERAH				
1	2	3	4	5	6	7	8	9	10	11	12	13	14	15	16	17
			<i>Jumlah Orang yang Menerima Gaji dan Tunjangan ASN</i>				18 Orang/bulan	2.447.819.733,00	- Kab. Luwu Timur, Malili, Malili	DANA TRANSFER UMUM-DANA ALOKASI UMUM	-	1. Perbaikan tatakelola pemerintahan dan pelayanan publik 4) Penguatan Tata Kelola Pemerintahan dan Pelayanan Publik yang Inovatif	ASN Lingkup Disdukcapil		2.508.239.441,00	DINAS KEPENDUDUKAN DAN PENCATATAN SIPIL
	2.12.01.2.02.0007	Koordinasi dan Penyusunan Laporan Keuangan Bulanan/ Triwulanan/ Semesteran SKPD														
			<i>Jumlah Laporan Keuangan Bulanan/ Triwulanan/ Semesteran SKPD dan Laporan Koordinasi Penyusunan Laporan Keuangan Bulanan/Triwulanan/Semesteran SKPD</i>				18 Laporan	24.000.000,00	- Kab. Luwu Timur, Malili, Malili	PENDAPATAN ASLI DAERAH (PAD)	-	1. Perbaikan tatakelola pemerintahan dan pelayanan publik 4) Penguatan Tata Kelola Pemerintahan dan Pelayanan Publik yang Inovatif	ASN Lingkup Disdukcapil		26.100.000,00	DINAS KEPENDUDUKAN DAN PENCATATAN SIPIL
	2.12.01.2.03	Administrasi Barang Milik Daerah pada Perangkat Daerah	<i>Persentase BMD yang Diadministrasikan sesuai standar</i>	-			100 Persen	16.436.095,00			-	1. Perbaikan tatakelola pemerintahan dan pelayanan publik 4) Penguatan Tata Kelola Pemerintahan dan Pelayanan Publik yang Inovatif	ASN Lingkup Disdukcapil	-	17.000.000,00	DINAS KEPENDUDUKAN DAN PENCATATAN SIPIL
	2.12.01.2.03.0006	Penatausahaan Barang Milik Daerah pada SKPD														

NO	KODE	URUSAN / BIDANG URUSAN / PROGRAM / KEGIATAN / SUB KEGIATAN	INDIKATOR PROGRAM / KEGIATAN / SUB KEGIATAN	TARGET AKHIR PERIODE RENSTRA OPD	REALISASI CAPAIAN RENJA OPD TAHUN 2022	PRAKIRAAN CAPAIAN TARGET RENJA OPD TAHUN 2023	CAPAIAN KINERJA DAN KERANGKA PENDANAAN						KELOMPOK SASARAN	PRAKIRAAN MAJU RENCANA TAHUN 2025		PERANGKAT DAERAH PENANGGUNG JAWAB
							TARGET 2024	PAGU INDIKATIF (Rp)	LOKASI	SUMBER DANA	PRIORITAS			TARGET	PAGU INDIKATIF (Rp)	
											NASIONAL	DAERAH				
1	2	3	4	5	6	7	8	9	10	11	12	13	14	15	16	17
			<i>Jumlah Laporan Penatausahaan Barang Milik Daerah pada SKPD</i>				4 Laporan	16.436.095,00	- Kab. Luwu Timur, Semua Kecamatan, Semua Kel/Desa	PENDAPATAN ASLI DAERAH (PAD)	-	1. Perbaikan tatakelola p emerintahan dan pelayanan publik 4) Penguatan Tata Kelola Pemerintahan dan Pelayanan Publik yang Inovatif	ASN Lingkup Disdukcapil		17.000.000,00	DINAS KEPENDUDUKAN DAN PENCATATAN SIPIL
	2.12.01.2.05	Administrasi Kepegawaian Perangkat Daerah	<i>Persentase Rara-rata Capaian kinerja Administrasi Kepegawaian Perangkat Daerah</i>	-			100 Persen	105.908.100,00			-	1. Perbaikan tatakelola p emerintahan dan pelayanan publik 4) Penguatan Tata Kelola Pemerintahan dan Pelayanan Publik yang Inovatif	ASN Lingkup Disdukcapil	-	116.000.000,00	DINAS KEPENDUDUKAN DAN PENCATATAN SIPIL
	2.12.01.2.05.0002	Pengadaan Pakaian Dinas beserta Atribut Kelengkapannya														
			<i>Jumlah Paket Pakaian Dinas beserta Atribut Kelengkapan</i>				44 Paket	24.200.000,00	- Kab. Luwu Timur, Malili, Semua Kel/Desa	PENDAPATAN ASLI DAERAH (PAD)	-	1. Perbaikan tatakelola p emerintahan dan pelayanan publik 4) Penguatan Tata Kelola Pemerintahan dan Pelayanan Publik yang Inovatif	ASN Lingkup Disdukcapil		30.000.000,00	DINAS KEPENDUDUKAN DAN PENCATATAN SIPIL
	2.12.01.2.05.0003	Pendataan dan Pengolahan Administrasi Kepegawaian														

NO	KODE	URUSAN / BIDANG URUSAN / PROGRAM / KEGIATAN / SUB KEGIATAN	INDIKATOR PROGRAM / KEGIATAN / SUB KEGIATAN	TARGET AKHIR PERIODE RENSTRA OPD	REALISASI CAPAIAN RENJA OPD TAHUN 2022	PRAKIRAAN CAPAIAN TARGET RENJA OPD TAHUN 2023	CAPAIAN KINERJA DAN KERANGKA PENDANAAN						KELOMPOK SASARAN	PRAKIRAAN MAJU RENCANA TAHUN 2025		PERANGKAT DAERAH PENANGGUNG JAWAB
							TARGET 2024	PAGU INDIKATIF (Rp)	LOKASI	SUMBER DANA	PRIORITAS			TARGET	PAGU INDIKATIF (Rp)	
											NASIONAL	DAERAH				
1	2	3	4	5	6	7	8	9	10	11	12	13	14	15	16	17
			<i>Jumlah Dokumen Pendataan dan Pengolahan Administrasi Kepegawaian</i>				4 Dokumen	8.068.100,00	- Kab. Luwu Timur, Malili, Semua Kel/Desa	PENDAPATAN ASLI DAERAH (PAD)	-	1. Perbaikan tatakelola pemerintahan dan pelayanan publik 4) Penguatan Tata Kelola Pemerintahan dan Pelayanan Publik yang Inovatif	ASN Lingkup Disdukcapil		9.000.000,00	DINAS KEPENDUDUKAN DAN PENCATATAN SIPIL
	2.12.01.2.05.0011	Bimbingan Teknis Implementasi Peraturan Perundang-Undangan														
			<i>Jumlah Orang yang Mengikuti Bimbingan Teknis Implementasi Peraturan Perundang-Undangan</i>				6 Orang	73.640.000,00	- Kab. Luwu Timur, Malili, Semua Kel/Desa	PENDAPATAN ASLI DAERAH (PAD)	-	1. Perbaikan tatakelola pemerintahan dan pelayanan publik 4) Penguatan Tata Kelola Pemerintahan dan Pelayanan Publik yang Inovatif	ASN Lingkup Disdukcapil		77.000.000,00	DINAS KEPENDUDUKAN DAN PENCATATAN SIPIL
	2.12.01.2.06	Administrasi Umum Perangkat Daerah	<i>Persentase Rata- Rata Capaian Kinerja administrasi umum PD</i>	-			100 Persen	1.026.038.950,00			-	1. Perbaikan tatakelola pemerintahan dan pelayanan publik 4) Penguatan Tata Kelola Pemerintahan dan Pelayanan Publik yang Inovatif	Dinas Kependudukan dan Pencatatan Sipil	-	1.036.000.000,00	DINAS KEPENDUDUKAN DAN PENCATATAN SIPIL
	2.12.01.2.06.0001	Penyediaan Komponen Instalasi Listrik/Penerangan Bangunan Kantor														

NO	KODE	URUSAN / BIDANG URUSAN / PROGRAM / KEGIATAN / SUB KEGIATAN	INDIKATOR PROGRAM / KEGIATAN / SUB KEGIATAN	TARGET AKHIR PERIODE RENSTRA OPD	REALISASI CAPAIAN RENJA OPD TAHUN 2022	PRAKIRAAN CAPAIAN TARGET RENJA OPD TAHUN 2023	CAPAIAN KINERJA DAN KERANGKA PENDANAAN						KELOMPOK SASARAN	PRAKIRAAN MAJU RENCANA TAHUN 2025		PERANGKAT DAERAH PENANGGUNG JAWAB
							TARGET 2024	PAGU INDIKATIF (Rp)	LOKASI	SUMBER DANA	PRIORITAS			TARGET	PAGU INDIKATIF (Rp)	
											NASIONAL	DAERAH				
1	2	3	4	5	6	7	8	9	10	11	12	13	14	15	16	17
			<i>Jumlah Paket Komponen Instalasi Listrik/Penerangan Bangunan Kantor yang Disediakan</i>				6 Paket	6.964.000,00	- Kab. Luwu Timur, Malili, Semua Kel/Desa	PENDAPATAN ASLI DAERAH (PAD)	-	1. Perbaikan tatakelola p emerintahan dan pelayanan publik 4) Penguatan Tata Kelola Pemerintahan dan Pelayanan Publik yang Inovatif	Dinas Kependudukan dan Pencatatan Sipil		7.000.000,00	DINAS KEPENDUDUKAN DAN PENCATATAN SIPIL
	2.12.01.2.06.0002	Penyediaan Peralatan dan Perlengkapan Kantor														
			<i>Jumlah Paket Peralatan dan Perlengkapan Kantor yang Disediakan</i>				4 Paket	588.400.000,00	- Kab. Luwu Timur, Malili, Semua Kel/Desa	PENDAPATAN ASLI DAERAH (PAD)	-	1. Perbaikan tatakelola p emerintahan dan pelayanan publik 4) Penguatan Tata Kelola Pemerintahan dan Pelayanan Publik yang Inovatif	Dinas Kependudukan dan Pencatatan Sipil		600.000.000,00	DINAS KEPENDUDUKAN DAN PENCATATAN SIPIL
	2.12.01.2.06.0004	Penyediaan Bahan Logistik Kantor														
			<i>Jumlah Paket Bahan Logistik Kantor yang Disediakan</i>				14 Paket	7.697.950,00	- Kab. Luwu Timur, Semua Kecamatan, Semua Kel/Desa	PENDAPATAN ASLI DAERAH (PAD)	-	1. Perbaikan tatakelola p emerintahan dan pelayanan publik 4) Penguatan Tata Kelola Pemerintahan dan Pelayanan Publik yang Inovatif	Dinas Kependudukan dan Pencatatan Sipil		8.000.000,00	DINAS KEPENDUDUKAN DAN PENCATATAN SIPIL
	2.12.01.2.06.0005	Penyediaan Barang Cetak dan Penggandaan														

NO	KODE	URUSAN / BIDANG URUSAN / PROGRAM / KEGIATAN / SUB KEGIATAN	INDIKATOR PROGRAM / KEGIATAN / SUB KEGIATAN	TARGET AKHIR PERIODE RENSTRA OPD	REALISASI CAPAIAN RENJA OPD TAHUN 2022	PRAKIRAAN CAPAIAN TARGET RENJA OPD TAHUN 2023	CAPAIAN KINERJA DAN KERANGKA PENDANAAN						KELOMPOK SASARAN	PRAKIRAAN MAJU RENCANA TAHUN 2025		PERANGKAT DAERAH PENANGGUNG JAWAB
							TARGET 2024	PAGU INDIKATIF (Rp)	LOKASI	SUMBER DANA	PRIORITAS			TARGET	PAGU INDIKATIF (Rp)	
											NASIONAL	DAERAH				
1	2	3	4	5	6	7	8	9	10	11	12	13	14	15	16	17
			<i>Jumlah Paket Barang Cetakan dan Penggandaan yang Disediakan</i>				2 Paket	13.500.000,00	- Kab. Luwu Timur, Malili, Semua Kel/Desa	PENDAPATAN ASLI DAERAH (PAD)	-	1. Perbaikan tatakelola p emerintah n dan pelayanan publik 4) Penguatan Tata Kelola Pemerintah an dan Pelayanan Publik yang Inovatif	Dinas Kependudukan dan Pencatatan Sipil		12.000.000,00	DINAS KEPENDUDUKAN DAN PENCATATAN SIPIL
	2.12.01.2.06.0006	Penyediaan Bahan Bacaan dan Peraturan Perundang-undangan														
			<i>Jumlah Dokumen Bahan Bacaan dan Peraturan Perundang-Undangan yang Disediakan</i>				7 Dokumen	8.520.000,00	- Kab. Luwu Timur, Malili, Semua Kel/Desa	PENDAPATAN ASLI DAERAH (PAD)	-	1. Perbaikan tatakelola p emerintah n dan pelayanan publik 4) Penguatan Tata Kelola Pemerintah an dan Pelayanan Publik yang Inovatif	Dinas Kependudukan dan Pencatatan Sipil		7.000.000,00	DINAS KEPENDUDUKAN DAN PENCATATAN SIPIL
	2.12.01.2.06.0008	Fasilitasi Kunjungan Tamu														
			<i>Jumlah Laporan Fasilitasi Kunjungan Tamu</i>				2 Laporan	7.450.000,00	- Kab. Luwu Timur, Malili, Semua Kel/Desa	PENDAPATAN ASLI DAERAH (PAD)	-	1. Perbaikan tatakelola p emerintah n dan pelayanan publik 4) Penguatan Tata Kelola Pemerintah an dan Pelayanan Publik yang Inovatif	Dinas Kependudukan dan Pencatatan Sipil		7.000.000,00	DINAS KEPENDUDUKAN DAN PENCATATAN SIPIL
	2.12.01.2.06.0009	Penyelenggaraan Rapat Koordinasi dan Konsultasi SKPD														

NO	KODE	URUSAN / BIDANG URUSAN / PROGRAM / KEGIATAN / SUB KEGIATAN	INDIKATOR PROGRAM / KEGIATAN / SUB KEGIATAN	TARGET AKHIR PERIODE RENSTRA OPD	REALISASI CAPAIAN RENJA OPD TAHUN 2022	PRAKIRAAN CAPAIAN TARGET RENJA OPD TAHUN 2023	CAPAIAN KINERJA DAN KERANGKA PENDANAAN						KELOMPOK SASARAN	PRAKIRAAN MAJU RENCANA TAHUN 2025		PERANGKAT DAERAH PENANGGUNG JAWAB
							TARGET 2024	PAGU INDIKATIF (Rp)	LOKASI	SUMBER DANA	PRIORITAS			TARGET	PAGU INDIKATIF (Rp)	
											NASIONAL	DAERAH				
1	2	3	4	5	6	7	8	9	10	11	12	13	14	15	16	17
			<i>Jumlah Unit Peralatan dan Mesin Lainnya yang Disediakan</i>				14 Unit	84.650.000,00	- Kab. Luwu Timur, Malili, Semua Kel/Desa	PENDAPATAN ASLI DAERAH (PAD)	-	1. Perbaikan tatakelola p emerintah n dan pelayanan publik 4) Penguatan Tata Kelola Pemerintah an dan Pelayanan Publik yang Inovatif	ASN Lingkup Disdukcapil		150.000.000,00	DINAS KEPENDUDUKAN DAN PENCATATAN SIPIL
	2.12.01.2.07.0009	Pengadaan Gedung Kantor atau Bangunan Lainnya														
			<i>Jumlah Unit Gedung Kantor atau Bangunan Lainnya yang Disediakan</i>				1 Unit	780.000.000,00	- Kab. Luwu Timur, Malili, Semua Kel/Desa	PENDAPATAN ASLI DAERAH (PAD)	-	1. Perbaikan tatakelola p emerintah n dan pelayanan publik 4) Penguatan Tata Kelola Pemerintah an dan Pelayanan Publik yang Inovatif	ASN Lingkup Disdukcapil		0,00	DINAS KEPENDUDUKAN DAN PENCATATAN SIPIL
	2.12.01.2.08	Penyediaan Jasa Penunjang Urusan Pemerintahan Daerah	<i>Persentase Rata-Rata Capaian Kinerja jasa penunjang urusan pemerintahan daerah</i>	-			100 Persen	562.648.800,00			-	1. Perbaikan tatakelola p emerintah n dan pelayanan publik 4) Penguatan Tata Kelola Pemerintah an dan Pelayanan Publik yang Inovatif	ASN Lingkup Disdukcapil	-	566.000.000,00	DINAS KEPENDUDUKAN DAN PENCATATAN SIPIL
	2.12.01.2.08.0001	Penyediaan Jasa Surat Menyurat														

NO	KODE	URUSAN / BIDANG URUSAN / PROGRAM / KEGIATAN / SUB KEGIATAN	INDIKATOR PROGRAM / KEGIATAN / SUB KEGIATAN	TARGET AKHIR PERIODE RENSTRA OPD	REALISASI CAPAIAN RENJA OPD TAHUN 2022	PRAKIRAAN CAPAIAN TARGET RENJA OPD TAHUN 2023	CAPAIAN KINERJA DAN KERANGKA PENDANAAN						KELOMPOK SASARAN	PRAKIRAAN MAJU RENCANA TAHUN 2025		PERANGKAT DAERAH PENANGGUNG JAWAB
							TARGET 2024	PAGU INDIKATIF (Rp)	LOKASI	SUMBER DANA	PRIORITAS			TARGET	PAGU INDIKATIF (Rp)	
											NASIONAL	DAERAH				
1	2	3	4	5	6	7	8	9	10	11	12	13	14	15	16	17
			<i>Jumlah Laporan Penyediaan Jasa Surat Menyurat</i>				2 Laporan	2.700.000,00	- Kab. Luwu Timur, Semua Kecamatan, Semua Kel/Desa	PENDAPATAN ASLI DAERAH (PAD)	-	1. Perbaikan tatakelola p emerintah n dan pelayanan publik 4) Penguatan Tata Kelola Pemerintah an dan Pelayanan Publik yang Inovatif	ASN Lingkup Disdukcapil		3.000.000,00	DINAS KEPENDUDUKAN DAN PENCATATAN SIPIL
	2.12.01.2.08.0002	Penyediaan Jasa Komunikasi, Sumber Daya Air dan Listrik														
			<i>Jumlah Laporan Penyediaan Jasa Komunikasi, Sumber Daya Air dan Listrik yang Disediakan</i>				3 Laporan	207.568.800,00	- Kab. Luwu Timur, Malili, Semua Kel/Desa	PENDAPATAN ASLI DAERAH (PAD)	-	1. Perbaikan tatakelola p emerintah n dan pelayanan publik 4) Penguatan Tata Kelola Pemerintah an dan Pelayanan Publik yang Inovatif	ASN Lingkup Disdukcapil		208.000.000,00	DINAS KEPENDUDUKAN DAN PENCATATAN SIPIL
	2.12.01.2.08.0004	Penyediaan Jasa Pelayanan Umum Kantor														
			<i>Jumlah Laporan Penyediaan Jasa Pelayanan Umum Kantor yang Disediakan</i>				5 Laporan	352.380.000,00	- Kab. Luwu Timur, Malili, Semua Kel/Desa	PENDAPATAN ASLI DAERAH (PAD)	-	1. Perbaikan tatakelola p emerintah n dan pelayanan publik 4) Penguatan Tata Kelola Pemerintah an dan Pelayanan Publik yang Inovatif	ASN Lingkup Disdukcapil		355.000.000,00	DINAS KEPENDUDUKAN DAN PENCATATAN SIPIL

NO	KODE	URUSAN / BIDANG URUSAN / PROGRAM / KEGIATAN / SUB KEGIATAN	INDIKATOR PROGRAM / KEGIATAN / SUB KEGIATAN	TARGET AKHIR PERIODE RENSTRA OPD	REALISASI CAPAIAN RENJA OPD TAHUN 2022	PRAKIRAAN CAPAIAN TARGET RENJA OPD TAHUN 2023	CAPAIAN KINERJA DAN KERANGKA PENDANAAN						KELOMPOK SASARAN	PRAKIRAAN MAJU RENCANA TAHUN 2025		PERANGKAT DAERAH PENANGGUNG JAWAB
							TARGET 2024	PAGU INDIKATIF (Rp)	LOKASI	SUMBER DANA	PRIORITAS			TARGET	PAGU INDIKATIF (Rp)	
											NASIONAL	DAERAH				
1	2	3	4	5	6	7	8	9	10	11	12	13	14	15	16	17
	2.12.01.2.09	Pemeliharaan Barang Milik Daerah Penunjang Urusan Pemerintahan Daerah	<i>Persentase Barang Milik Daerah penunjang urusan pemerintahan yang terpelihara dengan baik</i>	-			100 Persen	119.050.000,00			-	1. Perbaikan tatakelola p emerintahan dan pelayanan publik 4) Penguatan Tata Kelola Pemerintahan dan Pelayanan Publik yang Inovatif	Dinas Kependudukan dan Pencatatan Sipil	-	131.000.000,00	DINAS KEPENDUDUKAN DAN PENCATATAN SIPIL
	2.12.01.2.09.0001	Penyediaan Jasa Pemeliharaan, Biaya Pemeliharaan, dan Pajak Kendaraan Perorangan Dinas atau Kendaraan Dinas Jabatan														
			<i>Jumlah Kendaraan Perorangan Dinas atau Kendaraan Dinas Jabatan yang Dipelihara dan dibayarkan Pajaknya</i>				5 Unit	48.400.000,00	- Kab. Luwu Timur, Malili, Semua Kel/Desa	PENDAPATAN ASLI DAERAH (PAD)	-	1. Perbaikan tatakelola p emerintahan dan pelayanan publik 4) Penguatan Tata Kelola Pemerintahan dan Pelayanan Publik yang Inovatif	Dinas Kependudukan dan Pencatatan Sipil		50.000.000,00	DINAS KEPENDUDUKAN DAN PENCATATAN SIPIL
	2.12.01.2.09.0006	Pemeliharaan Peralatan dan Mesin Lainnya														
			<i>Jumlah Peralatan dan Mesin Lainnya yang Dipelihara</i>				83 Unit	60.650.000,00	- Kab. Luwu Timur, Malili, Semua Kel/Desa	PENDAPATAN ASLI DAERAH (PAD)	-	1. Perbaikan tatakelola p emerintahan dan pelayanan publik 4) Penguatan Tata Kelola Pemerintahan dan Pelayanan Publik yang Inovatif	Dinas Kependudukan dan Pencatatan Sipil		61.000.000,00	DINAS KEPENDUDUKAN DAN PENCATATAN SIPIL
	2.12.01.2.09.0009	Pemeliharaan/Rehabilitasi Gedung Kantor dan Bangunan Lainnya														

NO	KODE	URUSAN / BIDANG URUSAN / PROGRAM / KEGIATAN / SUB KEGIATAN	INDIKATOR PROGRAM / KEGIATAN / SUB KEGIATAN	TARGET AKHIR PERIODE RENSTRA OPD	REALISASI CAPAIAN RENJA OPD TAHUN 2022	PRAKIRAAN CAPAIAN TARGET RENJA OPD TAHUN 2023	CAPAIAN KINERJA DAN KERANGKA PENDANAAN					KELOMPOK SASARAN	PRAKIRAAN MAJU RENCANA TAHUN 2025		PERANGKAT DAERAH PENANGGUNG JAWAB	
							TARGET 2024	PAGU INDIKATIF (Rp)	LOKASI	SUMBER DANA	PRIORITAS		TARGET	PAGU INDIKATIF (Rp)		
											NASIONAL					DAERAH
1	2	3	4	5	6	7	8	9	10	11	12	13	14	15	16	17
			<i>Jumlah Gedung Kantor dan Bangunan Lainnya yang Dipelihara/Direhabilitasi</i>				2 Unit	10.000.000,00	- Kab. Luwu Timur, Malili, Semua Kel/Desa	PENDAPATAN ASLI DAERAH (PAD)	-	1. Perbaikan tatakelola p emerintahan dan pelayanan publik 4) Penguatan Tata Kelola Pemerintahan dan Pelayanan Publik yang Inovatif	Dinas Kependudukan dan Pencatatan Sipil		20.000.000,00	DINAS KEPENDUDUKAN DAN PENCATATAN SIPIL
2.	2.12.02	PROGRAM PENDAFTARAN PENDUDUK	<i>Cakupan Penerbitan Kartu Tanda Penduduk (KTP) Cakupan Penerbitan Kartu Tanda Penduduk</i>	-			99,87 % 99,87 Persen	437.529.700,00						-	649.976.660,00	
	2.12.02.2.01	Pelayanan Pendaftaran Penduduk	<i>Persentase Anak Usia 0-17 Tahun kurang 1 (satu) hari yangmemiliki KIA Persentase penerbitan Kartu keluarga Persentase Penerbitan Kartu Keluarga</i>	-			60 Persen 98,80 Persen 98,80 Persen	437.529.700,00			-	1. Perbaikan tatakelola p emerintahan dan pelayanan publik 4) Penguatan Tata Kelola Pemerintahan dan Pelayanan Publik yang Inovatif	Masyarakat Luwu Timur	-	649.976.660,00	DINAS KEPENDUDUKAN DAN PENCATATAN SIPIL
	2.12.02.2.01.0002	Pencatatan, Penatausahaan dan Penerbitan Dokumen Atas Pendaftaran Penduduk														
			<i>Jumlah Dokumen Hasil Pencatatan, Penatausahaan dan Penerbitan Dokumen Atas Pendaftaran Penduduk</i>				4 Dokumen	332.726.000,00	- Kab. Luwu Timur, Semua Kecamatan, Semua Kel/Desa	PENDAPATAN ASLI DAERAH (PAD)	-	1. Perbaikan tatakelola p emerintahan dan pelayanan publik 4) Penguatan Tata Kelola Pemerintahan dan Pelayanan Publik yang Inovatif	Masyarakat Luwu Timur		493.890.485,00	DINAS KEPENDUDUKAN DAN PENCATATAN SIPIL
	2.12.02.2.01.0004	Peningkatan Pelayanan Pendaftaran Penduduk														

NO	KODE	URUSAN / BIDANG URUSAN / PROGRAM / KEGIATAN / SUB KEGIATAN	INDIKATOR PROGRAM / KEGIATAN / SUB KEGIATAN	TARGET AKHIR PERIODE RENSTRA OPD	REALISASI CAPAIAN RENJA OPD TAHUN 2022	PRAKIRAAN CAPAIAN TARGET RENJA OPD TAHUN 2023	CAPAIAN KINERJA DAN KERANGKA PENDANAAN					KELOMPOK SASARAN	PRAKIRAAN MAJU RENCANA TAHUN 2025		PERANGKAT DAERAH PENANGGUNG JAWAB	
							TARGET 2024	PAGU INDIKATIF (Rp)	LOKASI	SUMBER DANA	PRIORITAS		TARGET	PAGU INDIKATIF (Rp)		
											NASIONAL					DAERAH
1	2	3	4	5	6	7	8	9	10	11	12	13	14	15	16	17
			<i>Jumlah Laporan Hasil Peningkatan Pelayanan Pendaftaran Penduduk</i>				6 Laporan	64.950.900,00	- Kab. Luwu Timur, Semua Kecamatan, Semua Kel/Desa	PENDAPATAN ASLI DAERAH (PAD)	-	1. Perbaikan tatakelola p emerintahan dan pelayanan publik 4) Penguatan Tata Kelola Pemerintahan dan Pelayanan Publik yang Inovatif	Masyarakat Luwu Timur		96.915.000,00	DINAS KEPENDUDUKAN DAN PENCATATAN SIPIL
	2.12.02.2.01.0005	Pencatatan, Penatausahaan dan Penerbitan Dokumen Atas Pelaporan Peristiwa Kependudukan														
			<i>Jumlah Dokumen Pencatatan, Penatausahaan dan Penerbitan Dokumen Atas Pelaporan Peristiwa Kependudukan</i>				2 Dokumen	39.852.800,00	- Kab. Luwu Timur, Semua Kecamatan, Semua Kel/Desa	PENDAPATAN ASLI DAERAH (PAD)	-	1. Perbaikan tatakelola p emerintahan dan pelayanan publik 4) Penguatan Tata Kelola Pemerintahan dan Pelayanan Publik yang Inovatif	Masyarakat Luwu Timur		59.171.175,00	DINAS KEPENDUDUKAN DAN PENCATATAN SIPIL
3.	2.12.03	PROGRAM PENCATATAN SIPIL	Cakupan penerbitan akta kelahiran	-			97.05 %	458.091.635,00						-	453.089.375,00	
	2.12.03.2.01	Pelayanan Pencatatan Sipil	<i>Kepemilikan Akta Kelahiran ("")</i>	-			93.32 Persen	389.821.635,00			-	1. Perbaikan tatakelola p emerintahan dan pelayanan publik 4) Penguatan Tata Kelola Pemerintahan dan Pelayanan Publik yang Inovatif	Masyarakat Luwu Timur	-	384.819.375,00	DINAS KEPENDUDUKAN DAN PENCATATAN SIPIL
	2.12.03.2.01.0001	Pencatatan, Penatausahaan dan Penerbitan Dokumen Atas Pelaporan Peristiwa Penting														

NO	KODE	URUSAN / BIDANG URUSAN / PROGRAM / KEGIATAN / SUB KEGIATAN	INDIKATOR PROGRAM / KEGIATAN / SUB KEGIATAN	TARGET AKHIR PERIODE RENSTRA OPD	REALISASI CAPAIAN RENJA OPD TAHUN 2022	PRAKIRAAN CAPAIAN TARGET RENJA OPD TAHUN 2023	CAPAIAN KINERJA DAN KERANGKA PENDANAAN					KELOMPOK SASARAN	PRAKIRAAN MAJU RENCANA TAHUN 2025		PERANGKAT DAERAH PENANGGUNG JAWAB	
							TARGET 2024	PAGU INDIKATIF (Rp)	LOKASI	SUMBER DANA	PRIORITAS		TARGET	PAGU INDIKATIF (Rp)		
											NASIONAL					DAERAH
1	2	3	4	5	6	7	8	9	10	11	12	13	14	15	16	17
			<i>Jumlah Dokumen Hasil Pencatatan, Penatausahaan dan Penerbitan Dokumen Atas Pelaporan Peristiwa Penting</i>				4 Dokumen	278.302.000,00	- Kab. Luwu Timur, Semua Kecamatan, Semua Kel/Desa	PENDAPATAN ASLI DAERAH (PAD)	-	1. Perbaikan tatakelola p emerintahan dan pelayanan publik 4) Penguatan Tata Kelola Pemerintahan dan Pelayanan Publik yang Inovatif	Masyarakat Luwu Timur		255.000.000,00	DINAS KEPENDUDUKAN DAN PENCATATAN SIPIL
	2.12.03.2.01.0002	Peningkatan dalam Pelayanan Pencatatan Sipil														
			<i>Jumlah Layanan Pencatatan Sipil yang Ditingkatkan</i>				4 Layanan	111.519.635,00	- Kab. Luwu Timur, Semua Kecamatan, Semua Kel/Desa	PENDAPATAN ASLI DAERAH (PAD)	-	1. Perbaikan tatakelola p emerintahan dan pelayanan publik 4) Penguatan Tata Kelola Pemerintahan dan Pelayanan Publik yang Inovatif	Masyarakat Luwu Timur		129.819.375,00	DINAS KEPENDUDUKAN DAN PENCATATAN SIPIL
	2.12.03.2.02	Penyelenggaraan Pencatatan Sipil	<i>Persentase Pelaksanaan Kegiatan Penyelenggaraan Pencatatan Sipil</i>	-			100 persen	68.270.000,00			-	1. Perbaikan tatakelola p emerintahan dan pelayanan publik 4) Penguatan Tata Kelola Pemerintahan dan Pelayanan Publik yang Inovatif	Organisasi Kemasyarakatan dan perguruan tinggi	-	68.270.000,00	DINAS KEPENDUDUKAN DAN PENCATATAN SIPIL
	2.12.03.2.02.0009	Kerja Sama dengan Organisasi Kemasyarakatan dan Perguruan Tinggi Terkait Pencatatan Sipil														

NO	KODE	URUSAN / BIDANG URUSAN / PROGRAM / KEGIATAN / SUB KEGIATAN	INDIKATOR PROGRAM / KEGIATAN / SUB KEGIATAN	TARGET AKHIR PERIODE RENSTRA OPD	REALISASI CAPAIAN RENJA OPD TAHUN 2022	PRAKIRAAN CAPAIAN TARGET RENJA OPD TAHUN 2023	CAPAIAN KINERJA DAN KERANGKA PENDANAAN						KELOMPOK SASARAN	PRAKIRAAN MAJU RENCANA TAHUN 2025		PERANGKAT DAERAH PENANGGUNG JAWAB
							TARGET 2024	PAGU INDIKATIF (Rp)	LOKASI	SUMBER DANA	PRIORITAS			TARGET	PAGU INDIKATIF (Rp)	
											NASIONAL	DAERAH				
1	2	3	4	5	6	7	8	9	10	11	12	13	14	15	16	17
			<i>Jumlah Dokumen Hasil Kerja Sama dengan Organisasi Masyarakat dan Perguruan Tinggi Terkait Pencatatan Sipil</i>				1 Dokumen	68.270.000,00	- Kab. Luwu Timur, Semua Kecamatan, Semua Kel/Desa	PENDAPATAN ASLI DAERAH (PAD)	-	1. Perbaikan tatakelola p emerintahan dan pelayanan publik 4) Penguatan Tata Kelola Pemerintahan dan Pelayanan Publik yang Inovatif	Organisasi Masyarakat dan perguruan tinggi		68.270.000,00	DINAS KEPENDUDUKAN DAN PENCATATAN SIPIL
4.	2.12.04	PROGRAM PENGELOLAAN INFORMASI ADMINISTRASI KEPENDUDUKAN	<i>Cakupan Pengelolaan Informasi Kependudukan yang terintegrasi</i>	-			50 %	113.620.000,00						-	112.365.000,00	
	2.12.04.2.01	Pengumpulan Data Kependudukan dan Pemanfaatan dan Penyajian Database Kependudukan	<i>Persentase OPD/Lembaga yang telah memanfaatkan data dan layanan kependudukan berdasarkan perjanjian kerjasama</i>	-			85 Persen	45.870.000,00			-	1. Perbaikan tatakelola p emerintahan dan pelayanan publik 4) Penguatan Tata Kelola Pemerintahan dan Pelayanan Publik yang Inovatif	OPD, Kecamatan dan Desa	-	46.820.000,00	DINAS KEPENDUDUKAN DAN PENCATATAN SIPIL
	2.12.04.2.01.0002	Kerja Sama Pemanfaatan Data Kependudukan														
			<i>Jumlah Dokumen Kerja Sama Pemanfaatan Data Kependudukan</i>				5 Dokumen	45.870.000,00	- Kab. Luwu Timur, Semua Kecamatan, Semua Kel/Desa	PENDAPATAN ASLI DAERAH (PAD)	-	1. Perbaikan tatakelola p emerintahan dan pelayanan publik 4) Penguatan Tata Kelola Pemerintahan dan Pelayanan Publik yang Inovatif	OPD, Kecamatan dan Desa		46.820.000,00	DINAS KEPENDUDUKAN DAN PENCATATAN SIPIL

NO	KODE	URUSAN / BIDANG URUSAN / PROGRAM / KEGIATAN / SUB KEGIATAN	INDIKATOR PROGRAM / KEGIATAN / SUB KEGIATAN	TARGET AKHIR PERIODE RENSTRA OPD	REALISASI CAPAIAN RENJA OPD TAHUN 2022	PRAKIRAAN CAPAIAN TARGET RENJA OPD TAHUN 2023	CAPAIAN KINERJA DAN KERANGKA PENDANAAN						KELOMPOK SASARAN	PRAKIRAAN MAJU RENCANA TAHUN 2025		PERANGKAT DAERAH PENANGGUNG JAWAB
							TARGET 2024	PAGU INDIKATIF (Rp)	LOKASI	SUMBER DANA	PRIORITAS			TARGET	PAGU INDIKATIF (Rp)	
											NASIONAL	DAERAH				
1	2	3	4	5	6	7	8	9	10	11	12	13	14	15	16	17
	2.12.04.2.03	Penyelenggaraan Pengelolaan Informasi Administrasi Kependudukan	<i>Cakupan Masyarakat (warga) yang mendapatkan Informasi administrasi Kependudukan</i>	-			100 Persen	67.750.000,00			-	1. Perbaikan tatakelola p emerintah n dan pelayanan publik 4) Penguatan Tata Kelola Pemerintah an dan Pelayanan Publik yang Inovatif	OPD, Kecamatan dan Desa	-	65.545.000,00	DINAS KEPENDUDUKAN DAN PENCATATAN SIPIL
	2.12.04.2.03.0005	Sosialisasi Terkait Pengelolaan Informasi Administrasi Kependudukan														
			<i>Jumlah Laporan Hasil Sosialisasi Pengelolaan Informasi Administrasi Kependudukan</i>				1 Laporan	67.750.000,00	- Kab. Luwu Timur, Semua Kecamatan, Semua Kel/Desa	PENDAPATAN ASLI DAERAH (PAD)	-	1. Perbaikan tatakelola p emerintah n dan pelayanan publik 4) Penguatan Tata Kelola Pemerintah an dan Pelayanan Publik yang Inovatif	OPD, Kecamatan dan Desa		65.545.000,00	DINAS KEPENDUDUKAN DAN PENCATATAN SIPIL
5.	2.12.05	PROGRAM PENGELOLAAN PROFIL KEPENDUDUKAN	<i>Cakupan data kependudukan yang disediakan</i>	-			100 %	391.365.200,00						-	391.394.300,00	
	2.12.05.2.01	Penyusunan Profil Kependudukan	<i>Persentase Data Kependudukan yang disusun</i>	-			100 Persen	391.365.200,00			-	1. Perbaikan tatakelola p emerintah n dan pelayanan publik 4) Penguatan Tata Kelola Pemerintah an dan Pelayanan Publik yang Inovatif	OPD, Kecamatan dan Desa	-	391.394.300,00	DINAS KEPENDUDUKAN DAN PENCATATAN SIPIL
	2.12.05.2.01.0001	Penyediaan Data Kependudukan Kabupaten/Kota														

NO	KODE	URUSAN / BIDANG URUSAN / PROGRAM / KEGIATAN / SUB KEGIATAN	INDIKATOR PROGRAM / KEGIATAN / SUB KEGIATAN	TARGET AKHIR PERIODE RENSTRA OPD	REALISASI CAPAIAN RENJA OPD TAHUN 2022	PRAKIRAAN CAPAIAN TARGET RENJA OPD TAHUN 2023	CAPAIAN KINERJA DAN KERANGKA PENDANAAN					KELOMPOK SASARAN	PRAKIRAAN MAJU RENCANA TAHUN 2025		PERANGKAT DAERAH PENANGGUNG JAWAB	
							TARGET 2024	PAGU INDIKATIF (Rp)	LOKASI	SUMBER DANA	PRIORITAS		TARGET	PAGU INDIKATIF (Rp)		
											NASIONAL					DAERAH
1	2	3	4	5	6	7	8	9	10	11	12	13	14	15	16	17
			<i>Jumlah Data Kependudukan Kabupaten/Kota</i>				3 Dokumen	391.365.200,00	- Kab. Luwu Timur, Semua Kecamatan, Semua Kel/Desa	PENDAPATAN ASLI DAERAH (PAD)	-	1. Perbaikan tatakelola p emerintaha n dan pelayanan publik 4) Penguatan Tata Kelola Pemerintahan dan Pelayanan Publik yang Inovatif	OPD, Kecamatan dan Desa		391.394.300,00	DINAS KEPENDUDUKAN DAN PENCATATAN SIPIL
DINAS PEMBERDAYAAN MASYARAKAT DAN DESA								6.507.667.211,00						6.789.937.493,00		
	2	URUSAN PEMERINTAHAN WAJIB YANG TIDAK BERKAITAN DENGAN PELAYANAN DASAR						6.507.667.211,00							6.789.937.493,00	
	2.13	URUSAN PEMERINTAHAN BIDANG PEMBERDAYAAN MASYARAKAT DAN DESA						4.302.286.411,00							5.867.543.859,00	
1.	2.13.01	PROGRAM PENUNJANG URUSAN PEMERINTAHAN DAERAH KABUPATEN/KOTA	-	-			-	2.687.462.671,00						-	3.232.481.111,00	
	2.13.01.2.01	Perencanaan, Penganggaran, dan Evaluasi Kinerja Perangkat Daerah	-	-			-	89.935.360,00			-	1. Perbaikan tatakelola p emerintaha n dan pelayanan publik 4) Penguatan Tata Kelola Pemerintahan dan Pelayanan Publik yang Inovatif	-	-	115.045.000,00	DINAS PEMBERDAYAAN MASYARAKAT DAN DESA
	2.13.01.2.01.0001	Penyusunan Dokumen Perencanaan Perangkat Daerah														
			<i>Jumlah Dokumen Perencanaan Perangkat Daerah</i>				3 Dokumen	42.299.735,00	- Kab. Luwu Timur, Semua Kecamatan, Semua Kel/Desa	PENDAPATAN ASLI DAERAH (PAD)	-	1. Perbaikan tatakelola p emerintaha n dan pelayanan publik 4) Penguatan Tata Kelola Pemerintahan dan Pelayanan Publik yang Inovatif	-		72.000.000,00	DINAS PEMBERDAYAAN MASYARAKAT DAN DESA

NO	KODE	URUSAN / BIDANG URUSAN / PROGRAM / KEGIATAN / SUB KEGIATAN	INDIKATOR PROGRAM / KEGIATAN / SUB KEGIATAN	TARGET AKHIR PERIODE RENSTRA OPD	REALISASI CAPAIAN RENJA OPD TAHUN 2022	PRAKIRAAN CAPAIAN TARGET RENJA OPD TAHUN 2023	CAPAIAN KINERJA DAN KERANGKA PENDANAAN						KELOMPOK SASARAN	PRAKIRAAN MAJU RENCANA TAHUN 2025		PERANGKAT DAERAH PENANGGUNG JAWAB
							TARGET 2024	PAGU INDIKATIF (Rp)	LOKASI	SUMBER DANA	PRIORITAS			TARGET	PAGU INDIKATIF (Rp)	
											NASIONAL	DAERAH				
1	2	3	4	5	6	7	8	9	10	11	12	13	14	15	16	17
	2.13.01.2.01.0002	Koordinasi dan Penyusunan Dokumen RKA-SKPD														
			<i>Jumlah Dokumen RKA-SKPD dan Laporan Hasil Koordinasi Penyusunan Dokumen RKA-SKPD</i>				2 Dokumen	3.522.650,00	- Kab. Luwu Timur, Semua Kecamatan, Semua Kel/Desa	PENDAPATAN ASLI DAERAH (PAD)	-	1. Perbaikan tatakelola pemerintahan dan pelayanan publik 4) Penguatan Tata Kelola Pemerintahan dan Pelayanan Publik yang Inovatif	-		9.880.000,00	DINAS PEMBERDAYAAN MASYARAKAT DAN DESA
	2.13.01.2.01.0004	Koordinasi dan Penyusunan DPA-SKPD														
			<i>Jumlah Dokumen DPA-SKPD dan Laporan Hasil Koordinasi Penyusunan Dokumen DPA-SKPD</i>				2 Dokumen	3.654.000,00	- Kab. Luwu Timur, Semua Kecamatan, Semua Kel/Desa	PENDAPATAN ASLI DAERAH (PAD)	-	1. Perbaikan tatakelola pemerintahan dan pelayanan publik 4) Penguatan Tata Kelola Pemerintahan dan Pelayanan Publik yang Inovatif	-		8.035.000,00	DINAS PEMBERDAYAAN MASYARAKAT DAN DESA
	2.13.01.2.01.0007	Evaluasi Kinerja Perangkat Daerah														
			<i>Jumlah Laporan Evaluasi Kinerja Perangkat Daerah</i>				10 Laporan	40.458.975,00	- Kab. Luwu Timur, Semua Kecamatan, Semua Kel/Desa	PENDAPATAN ASLI DAERAH (PAD)	-	1. Perbaikan tatakelola pemerintahan dan pelayanan publik 4) Penguatan Tata Kelola Pemerintahan dan Pelayanan Publik yang Inovatif	-		25.130.000,00	DINAS PEMBERDAYAAN MASYARAKAT DAN DESA

NO	KODE	URUSAN / BIDANG URUSAN / PROGRAM / KEGIATAN / SUB KEGIATAN	INDIKATOR PROGRAM / KEGIATAN / SUB KEGIATAN	TARGET AKHIR PERIODE RENSTRA OPD	REALISASI CAPAIAN RENJA OPD TAHUN 2022	PRAKIRAAN CAPAIAN TARGET RENJA OPD TAHUN 2023	CAPAIAN KINERJA DAN KERANGKA PENDANAAN						KELOMPOK SASARAN	PRAKIRAAN MAJU RENCANA TAHUN 2025		PERANGKAT DAERAH PENANGGUNG JAWAB
							TARGET 2024	PAGU INDIKATIF (Rp)	LOKASI	SUMBER DANA	PRIORITAS			TARGET	PAGU INDIKATIF (Rp)	
											NASIONAL	DAERAH				
1	2	3	4	5	6	7	8	9	10	11	12	13	14	15	16	17
	2.13.01.2.02	Administrasi Keuangan Perangkat Daerah	-	-			-	2.481.307.161,00			-	1. Perbaikan tatakelola p emerintah n dan pelayanan publik 4) Penguatan Tata Kelola Pemerintah an dan Pelayanan Publik yang Inovatif	-	-	3.008.117.581,00	DINAS PEMBERDAYAAN MASYARAKAT DAN DESA
	2.13.01.2.02.0001	Penyediaan Gaji dan Tunjangan ASN														
			<i>Jumlah Orang yang Menerima Gaji dan Tunjangan ASN</i>				16 Orang/bulan	2.422.470.161,00	- Kab. Luwu Timur, Semua Kecamatan, Semua Kel/Desa	PENDAPATAN ASLI DAERAH (PAD)	-	1. Perbaikan tatakelola p emerintah n dan pelayanan publik 4) Penguatan Tata Kelola Pemerintah an dan Pelayanan Publik yang Inovatif	-		2.948.859.984,00	DINAS PEMBERDAYAAN MASYARAKAT DAN DESA
	2.13.01.2.02.0007	Koordinasi dan Penyusunan Laporan Keuangan Bulanan/ Triwulanan/ Semesteran SKPD														
			<i>Jumlah Laporan Keuangan Bulanan/ Triwulanan/ Semesteran SKPD dan Laporan Koordinasi Penyusunan Laporan Keuangan Bulanan/Triwulana n/Semesteran SKPD</i>				18 Laporan	58.837.000,00	- Kab. Luwu Timur, Semua Kecamatan, Semua Kel/Desa	PENDAPATAN ASLI DAERAH (PAD)	-	1. Perbaikan tatakelola p emerintah n dan pelayanan publik 4) Penguatan Tata Kelola Pemerintah an dan Pelayanan Publik yang Inovatif	-		59.257.597,00	DINAS PEMBERDAYAAN MASYARAKAT DAN DESA

NO	KODE	URUSAN / BIDANG URUSAN / PROGRAM / KEGIATAN / SUB KEGIATAN	INDIKATOR PROGRAM / KEGIATAN / SUB KEGIATAN	TARGET AKHIR PERIODE RENSTRA OPD	REALISASI CAPAIAN RENJA OPD TAHUN 2022	PRAKIRAAN CAPAIAN TARGET RENJA OPD TAHUN 2023	CAPAIAN KINERJA DAN KERANGKA PENDANAAN						KELOMPOK SASARAN	PRAKIRAAN MAJU RENCANA TAHUN 2025		PERANGKAT DAERAH PENANGGUNG JAWAB
							TARGET 2024	PAGU INDIKATIF (Rp)	LOKASI	SUMBER DANA	PRIORITAS			TARGET	PAGU INDIKATIF (Rp)	
											NASIONAL	DAERAH				
1	2	3	4	5	6	7	8	9	10	11	12	13	14	15	16	17
	2.13.01.2.03	Administrasi Barang Milik Daerah pada Perangkat Daerah	-	-			-	16.182.800,00			-	1. Perbaikan tatakelola p emerintahan dan pelayanan publik 4) Penguatan Tata Kelola Pemerintahan dan Pelayanan Publik yang Inovatif	-	-	11.038.129,00	DINAS PEMBERDAYAAN MASYARAKAT DAN DESA
	2.13.01.2.03.0006	Penatausahaan Barang Milik Daerah pada SKPD														
			<i>Jumlah Laporan Penatausahaan Barang Milik Daerah pada SKPD</i>				4 Laporan	16.182.800,00	- Kab. Luwu Timur, Semua Kecamatan, Semua Kel/Desa	PENDAPATAN ASLI DAERAH (PAD)	-	1. Perbaikan tatakelola p emerintahan dan pelayanan publik 4) Penguatan Tata Kelola Pemerintahan dan Pelayanan Publik yang Inovatif	-		11.038.129,00	DINAS PEMBERDAYAAN MASYARAKAT DAN DESA
	2.13.01.2.05	Administrasi Kepegawaian Perangkat Daerah	-	-			-	84.989.950,00			-	1. Perbaikan tatakelola p emerintahan dan pelayanan publik 4) Penguatan Tata Kelola Pemerintahan dan Pelayanan Publik yang Inovatif	-	-	81.679.000,00	DINAS PEMBERDAYAAN MASYARAKAT DAN DESA
	2.13.01.2.05.0003	Pendataan dan Pengolahan Administrasi Kepegawaian														

NO	KODE	URUSAN / BIDANG URUSAN / PROGRAM / KEGIATAN / SUB KEGIATAN	INDIKATOR PROGRAM / KEGIATAN / SUB KEGIATAN	TARGET AKHIR PERIODE RENSTRA OPD	REALISASI CAPAIAN RENJA OPD TAHUN 2022	PRAKIRAAN CAPAIAN TARGET RENJA OPD TAHUN 2023	CAPAIAN KINERJA DAN KERANGKA PENDANAAN						KELOMPOK SASARAN	PRAKIRAAN MAJU RENCANA TAHUN 2025		PERANGKAT DAERAH PENANGGUNG JAWAB
							TARGET 2024	PAGU INDIKATIF (Rp)	LOKASI	SUMBER DANA	PRIORITAS			TARGET	PAGU INDIKATIF (Rp)	
											NASIONAL	DAERAH				
1	2	3	4	5	6	7	8	9	10	11	12	13	14	15	16	17
			<i>Jumlah Dokumen Pendataan dan Pengolahan Administrasi Kepegawaian</i>				12 Dokumen	14.999.950,00	- Kab. Luwu Timur, Semua Kecamatan, Semua Kel/Desa	PENDAPATAN ASLI DAERAH (PAD)	-	1. Perbaikan tatakelola p emerintahan dan pelayanan publik 4) Penguatan Tata Kelola Pemerintahan dan Pelayanan Publik yang Inovatif	-		6.679.000,00	DINAS PEMBERDAYAAN MASYARAKAT DAN DESA
	2.13.01.2.05.0010	Sosialisasi Peraturan Perundang-Undangan														
			<i>Jumlah Orang yang Mengikuti Sosialisasi Peraturan Perundang-Undangan</i>				5 Orang	25.100.000,00	- Kab. Luwu Timur, Semua Kecamatan, Semua Kel/Desa	PENDAPATAN ASLI DAERAH (PAD)	-	1. Perbaikan tatakelola p emerintahan dan pelayanan publik 4) Penguatan Tata Kelola Pemerintahan dan Pelayanan Publik yang Inovatif	-		27.000.000,00	DINAS PEMBERDAYAAN MASYARAKAT DAN DESA
	2.13.01.2.05.0011	Bimbingan Teknis Implementasi Peraturan Perundang-Undangan														
			<i>Jumlah Orang yang Mengikuti Bimbingan Teknis Implementasi Peraturan Perundang-Undangan</i>				5 Orang	44.890.000,00	- Kab. Luwu Timur, Semua Kecamatan, Semua Kel/Desa	PENDAPATAN ASLI DAERAH (PAD)	-	1. Perbaikan tatakelola p emerintahan dan pelayanan publik 4) Penguatan Tata Kelola Pemerintahan dan Pelayanan Publik yang Inovatif	-		48.000.000,00	DINAS PEMBERDAYAAN MASYARAKAT DAN DESA

NO	KODE	URUSAN / BIDANG URUSAN / PROGRAM / KEGIATAN / SUB KEGIATAN	INDIKATOR PROGRAM / KEGIATAN / SUB KEGIATAN	TARGET AKHIR PERIODE RENSTRA OPD	REALISASI CAPAIAN RENJA OPD TAHUN 2022	PRAKIRAAN CAPAIAN TARGET RENJA OPD TAHUN 2023	CAPAIAN KINERJA DAN KERANGKA PENDANAAN						KELOMPOK SASARAN	PRAKIRAAN MAJU RENCANA TAHUN 2025		PERANGKAT DAERAH PENANGGUNG JAWAB
							TARGET 2024	PAGU INDIKATIF (Rp)	LOKASI	SUMBER DANA	PRIORITAS			TARGET	PAGU INDIKATIF (Rp)	
											NASIONAL	DAERAH				
1	2	3	4	5	6	7	8	9	10	11	12	13	14	15	16	17
	2.13.01.2.06	Administrasi Umum Perangkat Daerah	-	-			-	15.047.400,00			-	1. Perbaikan tatakelola p emerintahan dan pelayanan publik 4) Penguatan Tata Kelola Pemerintahan dan Pelayanan Publik yang Inovatif	-	-	16.601.401,00	DINAS PEMBERDAYAAN MASYARAKAT DAN DESA
	2.13.01.2.06.0001	Penyediaan Komponen Instalasi Listrik/Penerangan Bangunan Kantor														
			<i>Jumlah Paket Komponen Instalasi Listrik/Penerangan Bangunan Kantor yang Disediakan</i>				7 Paket	2.535.800,00	- Kab. Luwu Timur, Semua Kecamatan, Semua Kel/Desa	PENDAPATAN ASLI DAERAH (PAD)	-	1. Perbaikan tatakelola p emerintahan dan pelayanan publik 4) Penguatan Tata Kelola Pemerintahan dan Pelayanan Publik yang Inovatif	-		2.803.740,00	DINAS PEMBERDAYAAN MASYARAKAT DAN DESA
	2.13.01.2.06.0002	Penyediaan Peralatan dan Perlengkapan Kantor														
			<i>Jumlah Paket Peralatan dan Perlengkapan Kantor yang Disediakan</i>				14 Paket	2.100.000,00	- Kab. Luwu Timur, Semua Kecamatan, Semua Kel/Desa	PENDAPATAN ASLI DAERAH (PAD)	-	1. Perbaikan tatakelola p emerintahan dan pelayanan publik 4) Penguatan Tata Kelola Pemerintahan dan Pelayanan Publik yang Inovatif	-		3.863.345,00	DINAS PEMBERDAYAAN MASYARAKAT DAN DESA
	2.13.01.2.06.0004	Penyediaan Bahan Logistik Kantor														

NO	KODE	URUSAN / BIDANG URUSAN / PROGRAM / KEGIATAN / SUB KEGIATAN	INDIKATOR PROGRAM / KEGIATAN / SUB KEGIATAN	TARGET AKHIR PERIODE RENSTRA OPD	REALISASI CAPAIAN RENJA OPD TAHUN 2022	PRAKIRAAN CAPAIAN TARGET RENJA OPD TAHUN 2023	CAPAIAN KINERJA DAN KERANGKA PENDANAAN						KELOMPOK SASARAN	PRAKIRAAN MAJU RENCANA TAHUN 2025		PERANGKAT DAERAH PENANGGUNG JAWAB
							TARGET 2024	PAGU INDIKATIF (Rp)	LOKASI	SUMBER DANA	PRIORITAS			TARGET	PAGU INDIKATIF (Rp)	
											NASIONAL	DAERAH				
1	2	3	4	5	6	7	8	9	10	11	12	13	14	15	16	17
			<i>Jumlah Paket Bahan Logistik Kantor yang Disediakan</i>				26 Paket	10.411.600,00	- Kab. Luwu Timur, Semua Kecamatan, Semua Kel/Desa	PENDAPATAN ASLI DAERAH (PAD)	-	1. Perbaikan tatakelola p emerintaha n dan pelayanan publik 4) Penguatan Tata Kelola Pemerintah an dan Pelayanan Publik yang Inovatif	-		9.934.316,00	DINAS PEMBERDAYAAN MASYARAKAT DAN DESA
2.	2.13.02	PROGRAM PENATAAN DESA	-	-			-	20.327.796,00						-	142.500.000,00	
	2.13.02.2.01	Penyelenggaraan Penataan Desa	-	-			-	20.327.796,00			-	1. Perbaikan tatakelola p emerintaha n dan pelayanan publik 4) Penguatan Tata Kelola Pemerintah an dan Pelayanan Publik yang Inovatif	-	-	142.500.000,00	DINAS PEMBERDAYAAN MASYARAKAT DAN DESA
	2.13.02.2.01.0001	Pembentukan, Penghapusan, Penggabungan, dan Perubahan Status Desa														
			<i>Jumlah Desa yang Melakukan Pembentukan, Penghapusan, Penggabungan, dan Perubahan Status Desa</i>				1 Desa	20.327.796,00	- Kab. Luwu Timur, Semua Kecamatan, Semua Kel/Desa	PENDAPATAN ASLI DAERAH (PAD)	-	1. Perbaikan tatakelola p emerintaha n dan pelayanan publik 4) Penguatan Tata Kelola Pemerintah an dan Pelayanan Publik yang Inovatif	-		142.500.000,00	DINAS PEMBERDAYAAN MASYARAKAT DAN DESA
3.	2.13.04	PROGRAM ADMINISTRASI PEMERINTAHAN DESA	-	-			-	736.697.334,00						-	1.230.270.000,00	

NO	KODE	URUSAN / BIDANG URUSAN / PROGRAM / KEGIATAN / SUB KEGIATAN	INDIKATOR PROGRAM / KEGIATAN / SUB KEGIATAN	TARGET AKHIR PERIODE RENSTRA OPD	REALISASI CAPAIAN RENJA OPD TAHUN 2022	PRAKIRAAN CAPAIAN TARGET RENJA OPD TAHUN 2023	CAPAIAN KINERJA DAN KERANGKA PENDANAAN						KELOMPOK SASARAN	PRAKIRAAN MAJU RENCANA TAHUN 2025		PERANGKAT DAERAH PENANGGUNG JAWAB
							TARGET 2024	PAGU INDIKATIF (Rp)	LOKASI	SUMBER DANA	PRIORITAS			TARGET	PAGU INDIKATIF (Rp)	
											NASIONAL	DAERAH				
1	2	3	4	5	6	7	8	9	10	11	12	13	14	15	16	17
	2.13.04.2.01	Pembinaan dan Pengawasan Penyelenggaraan Administrasi Pemerintahan Desa	-	-			-	736.697.334,00			-	1. Perbaikan tatakelola p emerintah n dan pelayanan publik 4) Penguatan Tata Kelola Pemerintah an dan Pelayanan Publik yang Inovatif	-	-	1.230.270.000,00	DINAS PEMBERDAYAAN MASYARAKAT DAN DESA
	2.13.04.2.01.0001	Fasilitasi Penyelenggaraan Administrasi Pemerintahan Desa														
			<i>Jumlah Dokumen Penyelenggaraan Administrasi Pemerintahan Desa</i>				2 Dokumen	10.654.300,00	- Kab. Luwu Timur, Semua Kecamatan, Semua Kel/Desa	PENDAPATAN ASLI DAERAH (PAD)	-	1. Perbaikan tatakelola p emerintah n dan pelayanan publik 4) Penguatan Tata Kelola Pemerintah an dan Pelayanan Publik yang Inovatif	-		26.400.000,00	DINAS PEMBERDAYAAN MASYARAKAT DAN DESA
	2.13.04.2.01.0002	Fasilitasi Penyusunan Produk Hukum Desa														
			<i>Jumlah Dokumen Hasil Fasilitasi Penyusunan Produk Hukum Desa</i>				5 Dokumen	127.213.922,00	- Kab. Luwu Timur, Semua Kecamatan, Semua Kel/Desa	PENDAPATAN ASLI DAERAH (PAD)	-	1. Perbaikan tatakelola p emerintah n dan pelayanan publik 4) Penguatan Tata Kelola Pemerintah an dan Pelayanan Publik yang Inovatif	-		230.000.000,00	DINAS PEMBERDAYAAN MASYARAKAT DAN DESA
	2.13.04.2.01.0003	Fasilitasi Penyusunan Perencanaan Pembangunan Desa														

NO	KODE	URUSAN / BIDANG URUSAN / PROGRAM / KEGIATAN / SUB KEGIATAN	INDIKATOR PROGRAM / KEGIATAN / SUB KEGIATAN	TARGET AKHIR PERIODE RENSTRA OPD	REALISASI CAPAIAN RENJA OPD TAHUN 2022	PRAKIRAAN CAPAIAN TARGET RENJA OPD TAHUN 2023	CAPAIAN KINERJA DAN KERANGKA PENDANAAN						KELOMPOK SASARAN	PRAKIRAAN MAJU RENCANA TAHUN 2025		PERANGKAT DAERAH PENANGGUNG JAWAB
							TARGET 2024	PAGU INDIKATIF (Rp)	LOKASI	SUMBER DANA	PRIORITAS			TARGET	PAGU INDIKATIF (Rp)	
											NASIONAL	DAERAH				
1	2	3	4	5	6	7	8	9	10	11	12	13	14	15	16	17
			<i>Jumlah Dokumen Hasil Fasilitasi Penyusunan Perencanaan Pembangunan Desa</i>				125 Dokumen	34.267.536,00	- Kab. Luwu Timur, Semua Kecamatan, Semua Kel/Desa	PENDAPATAN ASLI DAERAH (PAD)	-	1. Perbaikan tatakelola p emerintah n dan pelayanan publik 4) Penguatan Tata Kelola Pemerintah an dan Pelayanan Publik yang Inovatif	-		193.470.000,00	DINAS PEMBERDAYAAN MASYARAKAT DAN DESA
	2.13.04.2.01.0004	Fasilitasi Pengelolaan Keuangan Desa														
			<i>Jumlah Dokumen Hasil Fasilitasi Pengelolaan Keuangan Desa</i>				125 Dokumen	68.205.429,00	- Kab. Luwu Timur, Semua Kecamatan, Semua Kel/Desa	PENDAPATAN ASLI DAERAH (PAD)	-	1. Perbaikan tatakelola p emerintah n dan pelayanan publik 4) Penguatan Tata Kelola Pemerintah an dan Pelayanan Publik yang Inovatif	-		70.100.000,00	DINAS PEMBERDAYAAN MASYARAKAT DAN DESA
	2.13.04.2.01.0005	Pembinaan Peningkatan Kapasitas Aparatur Pemerintah Desa														
			<i>Jumlah Aparatur Pemerintah Desa yang Mengikuti Pembinaan Peningkatan Kapasitas</i>				124 Orang	170.629.950,00	- Kab. Luwu Timur, Semua Kecamatan, Semua Kel/Desa	PENDAPATAN ASLI DAERAH (PAD)	-	1. Perbaikan tatakelola p emerintah n dan pelayanan publik 4) Penguatan Tata Kelola Pemerintah an dan Pelayanan Publik yang Inovatif	-		350.000.000,00	DINAS PEMBERDAYAAN MASYARAKAT DAN DESA
	2.13.04.2.01.0007	Evaluasi dan Pengawasan Peraturan Desa														

NO	KODE	URUSAN / BIDANG URUSAN / PROGRAM / KEGIATAN / SUB KEGIATAN	INDIKATOR PROGRAM / KEGIATAN / SUB KEGIATAN	TARGET AKHIR PERIODE RENSTRA OPD	REALISASI CAPAIAN RENJA OPD TAHUN 2022	PRAKIRAAN CAPAIAN TARGET RENJA OPD TAHUN 2023	CAPAIAN KINERJA DAN KERANGKA PENDANAAN						KELOMPOK SASARAN	PRAKIRAAN MAJU RENCANA TAHUN 2025		PERANGKAT DAERAH PENANGGUNG JAWAB
							TARGET 2024	PAGU INDIKATIF (Rp)	LOKASI	SUMBER DANA	PRIORITAS			TARGET	PAGU INDIKATIF (Rp)	
											NASIONAL	DAERAH				
1	2	3	4	5	6	7	8	9	10	11	12	13	14	15	16	17
			<i>Jumlah Dokumen Hasil Evaluasi dan Pengawasan Peraturan Desa</i>				125 Dokumen	23.735.193,00	- Kab. Luwu Timur, Semua Kecamatan, Semua Kel/Desa	PENDAPATAN ASLI DAERAH (PAD)	-	1. Perbaikan tatakelola p emerintah n dan pelayanan publik 4) Penguatan Tata Kelola Pemerintah an dan Pelayanan Publik yang Inovatif	-		23.100.000,00	DINAS PEMBERDAYAAN MASYARAKAT DAN DESA
	2.13.04.2.01.0010	Fasilitasi Pengangkatan dan Pemberhentian Perangkat Desa														
			<i>Jumlah Laporan Fasilitasi Pengangkatan dan Pemberhentian Perangkat Desa</i>				15 Laporan	38.280.936,00	- Kab. Luwu Timur, Semua Kecamatan, Semua Kel/Desa	PENDAPATAN ASLI DAERAH (PAD)	-	1. Perbaikan tatakelola p emerintah n dan pelayanan publik 4) Penguatan Tata Kelola Pemerintah an dan Pelayanan Publik yang Inovatif	-		42.200.000,00	DINAS PEMBERDAYAAN MASYARAKAT DAN DESA
	2.13.04.2.01.0011	Fasilitasi Penyusunan Profil Desa														
			<i>Jumlah Dokumen Profil Desa yang tersusun</i>				11 Dokumen	124.999.788,00	- Kab. Luwu Timur, Semua Kecamatan, Semua Kel/Desa	PENDAPATAN ASLI DAERAH (PAD)	-	1. Perbaikan tatakelola p emerintah n dan pelayanan publik 4) Penguatan Tata Kelola Pemerintah an dan Pelayanan Publik yang Inovatif	-		100.000.000,00	DINAS PEMBERDAYAAN MASYARAKAT DAN DESA
	2.13.04.2.01.0014	Pembinaan Peningkatan Kapasitas Anggota BPD														

NO	KODE	URUSAN / BIDANG URUSAN / PROGRAM / KEGIATAN / SUB KEGIATAN	INDIKATOR PROGRAM / KEGIATAN / SUB KEGIATAN	TARGET AKHIR PERIODE RENSTRA OPD	REALISASI CAPAIAN RENJA OPD TAHUN 2022	PRAKIRAAN CAPAIAN TARGET RENJA OPD TAHUN 2023	CAPAIAN KINERJA DAN KERANGKA PENDANAAN						KELOMPOK SASARAN	PRAKIRAAN MAJU RENCANA TAHUN 2025		PERANGKAT DAERAH PENANGGUNG JAWAB
							TARGET 2024	PAGU INDIKATIF (Rp)	LOKASI	SUMBER DANA	PRIORITAS			TARGET	PAGU INDIKATIF (Rp)	
											NASIONAL	DAERAH				
1	2	3	4	5	6	7	8	9	10	11	12	13	14	15	16	17
			<i>Jumlah Anggota BPD yang Mengikuti Pembinaan Peningkatan Kapasitas</i>				124 Orang	138.710.280,00	- Kab. Luwu Timur, Semua Kecamatan, Semua Kel/Desa	PENDAPATAN ASLI DAERAH (PAD)	-	1. Perbaikan tatakelola pemerintahan dan pelayanan publik 4) Penguatan Tata Kelola Pemerintahan dan Pelayanan Publik yang Inovatif	-		195.000.000,00	DINAS PEMBERDAYAAN MASYARAKAT DAN DESA
4.	2.13.05	PROGRAM PEMBERDAYAAN LEMBAGA KEMASYARAKATAN, LEMBAGA ADAT DAN MASYARAKAT HUKUM ADAT	-	-			-	857.798.610,00						-	1.262.292.748,00	
	2.13.05.2.01	Pemberdayaan Lembaga Kemasyarakatan yang Bergerak di Bidang Pemberdayaan Desa dan Lembaga Adat Tingkat Daerah Kabupaten/Kota serta Pemberdayaan Masyarakat Hukum Adat yang Masyarakat Pelakunya Hukum Adat yang Sama dalam Daerah Kabupaten/Kota	-	-			-	857.798.610,00			-	1. Perbaikan tatakelola pemerintahan dan pelayanan publik 4) Penguatan Tata Kelola Pemerintahan dan Pelayanan Publik yang Inovatif	-	-	1.262.292.748,00	DINAS PEMBERDAYAAN MASYARAKAT DAN DESA
	2.13.05.2.01.0002	Fasilitasi Penataan, Pemberdayaan dan Pendayagunaan Kelembagaan Lembaga Kemasyarakatan Desa/Kelurahan (RT, RW, PKK, Posyandu, LPM, dan Karang Taruna), Lembaga Adat Desa/Kelurahan dan Masyarakat Hukum Adat														
			<i>Jumlah Dokumen Hasil Penataan, Pemberdayaan dan Pendayagunaan Kelembagaan Lembaga Kemasyarakatan Desa/Kelurahan (RT, RW, PKK, Posyandu, LPM, dan Karang Taruna), Lembaga Adat Desa/Kelurahan dan Masyarakat Hukum Adat</i>				254 Dokumen	171.360.750,00	- Kab. Luwu Timur, Semua Kecamatan, Semua Kel/Desa	PENDAPATAN ASLI DAERAH (PAD)	-	1. Perbaikan tatakelola pemerintahan dan pelayanan publik 4) Penguatan Tata Kelola Pemerintahan dan Pelayanan Publik yang Inovatif	-		148.235.000,00	DINAS PEMBERDAYAAN MASYARAKAT DAN DESA
	2.13.05.2.01.0005	Fasilitasi Pengembangan Usaha Ekonomi Masyarakat dan Pemerintah Desa dalam Meningkatkan Pendapatan Asli Desa														

NO	KODE	URUSAN / BIDANG URUSAN / PROGRAM / KEGIATAN / SUB KEGIATAN	INDIKATOR PROGRAM / KEGIATAN / SUB KEGIATAN	TARGET AKHIR PERIODE RENSTRA OPD	REALISASI CAPAIAN RENJA OPD TAHUN 2022	PRAKIRAAN CAPAIAN TARGET RENJA OPD TAHUN 2023	CAPAIAN KINERJA DAN KERANGKA PENDANAAN						KELOMPOK SASARAN	PRAKIRAAN MAJU RENCANA TAHUN 2025		PERANGKAT DAERAH PENANGGUNG JAWAB
							TARGET 2024	PAGU INDIKATIF (Rp)	LOKASI	SUMBER DANA	PRIORITAS			TARGET	PAGU INDIKATIF (Rp)	
											NASIONAL	DAERAH				
1	2	3	4	5	6	7	8	9	10	11	12	13	14	15	16	17
			<i>Jumlah Dokumen Hasil Fasilitasi Pengembangan Usaha Ekonomi Masyarakat dan Pemerintah Desa dalam Meningkatkan Pendapatan Asli Desa</i>				0 Dokumen	113.380.950,00	- Kab. Luwu Timur, Semua Kecamatan, Semua Kel/Desa	PENDAPATAN ASLI DAERAH (PAD)	-	1. Perbaikan tatakelola p emerintaha n dan pelayanan publik 4) Penguatan Tata Kelola Pemerintahan dan Pelayanan Publik yang Inovatif	-		93.381.900,00	DINAS PEMBERDAYAAN MASYARAKAT DAN DESA
	2.13.05.2.01.0006	Fasilitasi Pemerintah Desa dalam Pemanfaatan Teknologi Tepat Guna														
			<i>Jumlah Laporan Hasil Fasilitasi Pemerintah Desa dalam Pemanfaatan Teknologi Tepat Guna</i>				11 Laporan	115.249.000,00	- Kab. Luwu Timur, Semua Kecamatan, Semua Kel/Desa	PENDAPATAN ASLI DAERAH (PAD)	-	1. Perbaikan tatakelola p emerintaha n dan pelayanan publik 4) Penguatan Tata Kelola Pemerintahan dan Pelayanan Publik yang Inovatif	-		320.000.000,00	DINAS PEMBERDAYAAN MASYARAKAT DAN DESA
	2.13.05.2.01.0009	Fasilitasi Tim Penggerak PKK dalam Penyelenggaraan Gerakan Pemberdayaan Masyarakat dan Kesejahteraan Keluarga														
			<i>Jumlah Dokumen Hasil Fasilitasi Tim Penggerak PKK dalam Penyelenggaraan Gerakan Pemberdayaan Masyarakat dan Kesejahteraan Keluarga</i>				12 Dokumen	457.807.910,00	- Kab. Luwu Timur, Semua Kecamatan, Semua Kel/Desa	PENDAPATAN ASLI DAERAH (PAD)	-	1. Perbaikan tatakelola p emerintaha n dan pelayanan publik 4) Penguatan Tata Kelola Pemerintahan dan Pelayanan Publik yang Inovatif	-		700.675.848,00	DINAS PEMBERDAYAAN MASYARAKAT DAN DESA
	-	-						2.205.380.800,00							922.393.634,00	
1.	-	-	-	100 %			-	2.205.380.800,00						100 %	922.393.634,00	

NO	KODE	URUSAN / BIDANG URUSAN / PROGRAM / KEGIATAN / SUB KEGIATAN	INDIKATOR PROGRAM / KEGIATAN / SUB KEGIATAN	TARGET AKHIR PERIODE RENSTRA OPD	REALISASI CAPAIAN RENJA OPD TAHUN 2022	PRAKIRAAN CAPAIAN TARGET RENJA OPD TAHUN 2023	CAPAIAN KINERJA DAN KERANGKA PENDANAAN						KELOMPOK SASARAN	PRAKIRAAN MAJU RENCANA TAHUN 2025		PERANGKAT DAERAH PENANGGUNG JAWAB
							TARGET 2024	PAGU INDIKATIF (Rp)	LOKASI	SUMBER DANA	PRIORITAS			TARGET	PAGU INDIKATIF (Rp)	
											NASIONAL	DAERAH				
1	2	3	4	5	6	7	8	9	10	11	12	13	14	15	16	17
-	-	-	-	-			-	384.181.600,00			-	1. Perbaikan tatakelola p emerintahan dan pelayanan publik 4) Penguatan Tata Kelola Pemerintahan dan Pelayanan Publik yang Inovatif	-	-	529.228.610,00	DINAS PEMBERDAYAAN MASYARAKAT DAN DESA
-	-	-	-	-			-	-	-	-	-	-	-	-	-	-
			Jumlah Paket Barang Cetak dan Penggandaan yang Disediakan				4 Paket	7.015.000,00	- Kab. Luwu Timur, Semua Kecamatan, Semua Kel/Desa	PENDAPATAN ASLI DAERAH (PAD)	-	1. Perbaikan tatakelola p emerintahan dan pelayanan publik 4) Penguatan Tata Kelola Pemerintahan dan Pelayanan Publik yang Inovatif	-		11.038.129,00	DINAS PEMBERDAYAAN MASYARAKAT DAN DESA
-	-	-	-	-			-	1.533.031.200,00			-	4) Penguatan Tata Kelola Pemerintahan dan Pelayanan Publik yang Inovatif	-	-	107.689.063,00	DINAS PEMBERDAYAAN MASYARAKAT DAN DESA
-	-	-	-	-			-	-	-	-	-	-	-	-	-	-
			Jumlah Unit Gedung Kantor atau Bangunan Lainnya yang Disediakan				1 Unit	1.449.760.000,00	- Kab. Luwu Timur, Semua Kecamatan, Semua Kel/Desa	PENDAPATAN ASLI DAERAH (PAD)	-	4) Penguatan Tata Kelola Pemerintahan dan Pelayanan Publik yang Inovatif	-		0,00	DINAS PEMBERDAYAAN MASYARAKAT DAN DESA
-	-	-	-	-			-	-	-	-	-	-	-	-	-	-
			Jumlah Paket Mebel yang Disediakan				0 Unit	71.271.200,00	- Kab. Luwu Timur, Semua Kecamatan, Semua Kel/Desa	PENDAPATAN ASLI DAERAH (PAD)	-	4) Penguatan Tata Kelola Pemerintahan dan Pelayanan Publik yang Inovatif	-		0,00	DINAS PEMBERDAYAAN MASYARAKAT DAN DESA

NO	KODE	URUSAN / BIDANG URUSAN / PROGRAM / KEGIATAN / SUB KEGIATAN	INDIKATOR PROGRAM / KEGIATAN / SUB KEGIATAN	TARGET AKHIR PERIODE RENSTRA OPD	REALISASI CAPAIAN RENJA OPD TAHUN 2022	PRAKIRAAN CAPAIAN TARGET RENJA OPD TAHUN 2023	CAPAIAN KINERJA DAN KERANGKA PENDANAAN						KELOMPOK SASARAN	PRAKIRAAN MAJU RENCANA TAHUN 2025		PERANGKAT DAERAH PENANGGUNG JAWAB	
							TARGET 2024	PAGU INDIKATIF (Rp)	LOKASI	SUMBER DANA	PRIORITAS			TARGET	PAGU INDIKATIF (Rp)		
											NASIONAL	DAERAH					
1	2	3	4	5	6	7	8	9	10	11	12	13	14	15	16	17	
			Jumlah Laporan Penyelenggaraan Rapat Koordinasi dan Konsultasi SKPD				283 Laporan	339.065.800,00	- Kab. Luwu Timur, Semua Kecamatan, Semua Kel/Desa	PENDAPATAN ASLI DAERAH (PAD)	-	1. Perbaikan tatakelola p emerintahan dan pelayanan publik 4) Penguatan Tata Kelola Pemerintahan dan Pelayanan Publik yang Inovatif	-		496.715.801,00	DINAS PEMBERDAYAAN MASYARAKAT DAN DESA	
	-	-															
			Jumlah Laporan Fasilitasi Kunjungan Tamu				33 Laporan	25.320.800,00	- Kab. Luwu Timur, Semua Kecamatan, Semua Kel/Desa	PENDAPATAN ASLI DAERAH (PAD)	-	1. Perbaikan tatakelola p emerintahan dan pelayanan publik 4) Penguatan Tata Kelola Pemerintahan dan Pelayanan Publik yang Inovatif	-		9.421.043,00	DINAS PEMBERDAYAAN MASYARAKAT DAN DESA	
	-	-															
			Jumlah Dokumen Bahan Bacaan dan Peraturan Perundang-Undangan yang Disediakan				132 Dokumen	12.780.000,00	- Kab. Luwu Timur, Semua Kecamatan, Semua Kel/Desa	PENDAPATAN ASLI DAERAH (PAD)	-	1. Perbaikan tatakelola p emerintahan dan pelayanan publik 4) Penguatan Tata Kelola Pemerintahan dan Pelayanan Publik yang Inovatif	-		12.053.637,00	DINAS PEMBERDAYAAN MASYARAKAT DAN DESA	
		DINAS PENGENDALIAN PENDUDUK DAN KELUARGA BERENCANA							11.540.015.771,00							10.522.463.425,00	
	2	URUSAN PEMERINTAHAN WAJIB YANG TIDAK BERKAITAN DENGAN PELAYANAN DASAR						11.540.015.771,00								10.522.463.425,00	
	2.14	URUSAN PEMERINTAHAN BIDANG PENGENDALIAN PENDUDUK DAN KELUARGA BERENCANA						9.706.349.271,00								8.714.384.425,00	

NO	KODE	URUSAN / BIDANG URUSAN / PROGRAM / KEGIATAN / SUB KEGIATAN	INDIKATOR PROGRAM / KEGIATAN / SUB KEGIATAN	TARGET AKHIR PERIODE RENSTRA OPD	REALISASI CAPAIAN RENJA OPD TAHUN 2022	PRAKIRAAN CAPAIAN TARGET RENJA OPD TAHUN 2023	CAPAIAN KINERJA DAN KERANGKA PENDANAAN						KELOMPOK SASARAN	PRAKIRAAN MAJU RENCANA TAHUN 2025		PERANGKAT DAERAH PENANGGUNG JAWAB
							TARGET 2024	PAGU INDIKATIF (Rp)	LOKASI	SUMBER DANA	PRIORITAS			TARGET	PAGU INDIKATIF (Rp)	
											NASIONAL	DAERAH				
1	2	3	4	5	6	7	8	9	10	11	12	13	14	15	16	17
1.	2.14.01	PROGRAM PENUNJANG URUSAN PEMERINTAHAN DAERAH KABUPATEN/KOTA	-	-			-	3.916.278.871,00						-	2.995.138.275,00	
	2.14.01.2.01	Perencanaan, Penganggaran, dan Evaluasi Kinerja Perangkat Daerah	-	-			-	54.296.050,00			-	4) Penguatan Tata Kelola Pemerintahan dan Pelayanan Publik yang Inovatif	-	-	54.319.601,00	DINAS PENGENDALIAN PENDUDUK DAN KELUARGA BERENCANA
	2.14.01.2.01.0001	Penyusunan Dokumen Perencanaan Perangkat Daerah														
			<i>Jumlah Dokumen Perencanaan Perangkat Daerah</i>				6 Dokumen	22.703.300,00	- Kab. Luwu Timur, Malili, Semua Kel/Desa	PENDAPATAN ASLI DAERAH (PAD)	-	4) Penguatan Tata Kelola Pemerintahan dan Pelayanan Publik yang Inovatif	-		22.703.351,00	DINAS PENGENDALIAN PENDUDUK DAN KELUARGA BERENCANA
	2.14.01.2.01.0002	Koordinasi dan Penyusunan Dokumen RKA-SKPD														
			<i>Jumlah Dokumen RKA-SKPD dan Laporan Hasil Koordinasi Penyusunan Dokumen RKA-SKPD</i>				2 Dokumen	3.004.350,00	- Kab. Luwu Timur, Malili, Semua Kel/Desa	PENDAPATAN ASLI DAERAH (PAD)	-	4) Penguatan Tata Kelola Pemerintahan dan Pelayanan Publik yang Inovatif	-		3.004.375,00	DINAS PENGENDALIAN PENDUDUK DAN KELUARGA BERENCANA
	2.14.01.2.01.0004	Koordinasi dan Penyusunan DPA-SKPD														
			<i>Jumlah Dokumen DPA-SKPD dan Laporan Hasil Koordinasi Penyusunan Dokumen DPA-SKPD</i>				2 Dokumen	3.001.800,00	- Kab. Luwu Timur, Malili, Semua Kel/Desa	PENDAPATAN ASLI DAERAH (PAD)	-	4) Penguatan Tata Kelola Pemerintahan dan Pelayanan Publik yang Inovatif	-		3.001.875,00	DINAS PENGENDALIAN PENDUDUK DAN KELUARGA BERENCANA
	2.14.01.2.01.0007	Evaluasi Kinerja Perangkat Daerah														
			<i>Jumlah Laporan Evaluasi Kinerja Perangkat Daerah</i>				8 Laporan	25.586.600,00	- Kab. Luwu Timur, Malili, Semua Kel/Desa	PENDAPATAN ASLI DAERAH (PAD)	-	4) Penguatan Tata Kelola Pemerintahan dan Pelayanan Publik yang Inovatif	-		25.610.000,00	DINAS PENGENDALIAN PENDUDUK DAN KELUARGA BERENCANA
	2.14.01.2.02	Administrasi Keuangan Perangkat Daerah	-	-			-	2.438.425.771,00			-	4) Penguatan Tata Kelola Pemerintahan dan Pelayanan Publik yang Inovatif	-	-	2.135.645.083,00	DINAS PENGENDALIAN PENDUDUK DAN KELUARGA BERENCANA

NO	KODE	URUSAN / BIDANG URUSAN / PROGRAM / KEGIATAN / SUB KEGIATAN	INDIKATOR PROGRAM / KEGIATAN / SUB KEGIATAN	TARGET AKHIR PERIODE RENSTRA OPD	REALISASI CAPAIAN RENJA OPD TAHUN 2022	PRAKIRAAN CAPAIAN TARGET RENJA OPD TAHUN 2023	CAPAIAN KINERJA DAN KERANGKA PENDANAAN						KELOMPOK SASARAN	PRAKIRAAN MAJU RENCANA TAHUN 2025		PERANGKAT DAERAH PENANGGUNG JAWAB
							TARGET 2024	PAGU INDIKATIF (Rp)	LOKASI	SUMBER DANA	PRIORITAS			TARGET	PAGU INDIKATIF (Rp)	
											NASIONAL	DAERAH				
1	2	3	4	5	6	7	8	9	10	11	12	13	14	15	16	17
	2.14.01.2.02.0001	Penyediaan Gaji dan Tunjangan ASN														
			<i>Jumlah Orang yang Menerima Gaji dan Tunjangan ASN</i>				18 Orang/bulan	2.408.445.771,00	- Kab. Luwu Timur, Semua Kecamatan, Semua Kel/Desa	PENDAPATAN ASLI DAERAH (PAD)	-	4) Penguatan Tata Kelola Pemerintahan dan Pelayanan Publik yang Inovatif	-		2.106.285.083,00	DINAS PENGENDALIAN PENDUDUK DAN KELUARGA BERENCANA
	2.14.01.2.02.0007	Koordinasi dan Penyusunan Laporan Keuangan Bulanan/ Triwulanan/ Semesteran SKPD														
			<i>Jumlah Laporan Keuangan Bulanan/ Triwulanan/ Semesteran SKPD dan Laporan Koordinasi Penyusunan Laporan Keuangan Bulanan/Triwulanan/Semesteran SKPD</i>				18 Laporan	29.980.000,00	- Kab. Luwu Timur, Malili, Semua Kel/Desa	PENDAPATAN ASLI DAERAH (PAD)	-	4) Penguatan Tata Kelola Pemerintahan dan Pelayanan Publik yang Inovatif	-		29.360.000,00	DINAS PENGENDALIAN PENDUDUK DAN KELUARGA BERENCANA
	2.14.01.2.03	Administrasi Barang Milik Daerah pada Perangkat Daerah	-	-			-	16.289.750,00			-	4) Penguatan Tata Kelola Pemerintahan dan Pelayanan Publik yang Inovatif	-	-	16.292.325,00	DINAS PENGENDALIAN PENDUDUK DAN KELUARGA BERENCANA
	2.14.01.2.03.0006	Penatausahaan Barang Milik Daerah pada SKPD														
			<i>Jumlah Laporan Penatausahaan Barang Milik Daerah pada SKPD</i>				4 Laporan	16.289.750,00	- Kab. Luwu Timur, Malili, Semua Kel/Desa	PENDAPATAN ASLI DAERAH (PAD)	-	4) Penguatan Tata Kelola Pemerintahan dan Pelayanan Publik yang Inovatif	-		16.292.325,00	DINAS PENGENDALIAN PENDUDUK DAN KELUARGA BERENCANA
	2.14.01.2.05	Administrasi Kepegawaian Perangkat Daerah	-	-			-	70.349.950,00			-	4) Penguatan Tata Kelola Pemerintahan dan Pelayanan Publik yang Inovatif	-	-	41.080.125,00	DINAS PENGENDALIAN PENDUDUK DAN KELUARGA BERENCANA
	2.14.01.2.05.0002	Pengadaan Pakaian Dinas beserta Atribut Kelengkapannya														
			<i>Jumlah Paket Pakaian Dinas beserta Atribut Kelengkapan</i>				40 Paket	30.000.000,00	- Kab. Luwu Timur, Malili, Semua Kel/Desa	PENDAPATAN ASLI DAERAH (PAD)	-	4) Penguatan Tata Kelola Pemerintahan dan Pelayanan Publik yang Inovatif	-		0,00	DINAS PENGENDALIAN PENDUDUK DAN KELUARGA BERENCANA
	2.14.01.2.05.0003	Pendataan dan Pengolahan Administrasi Kepegawaian														

NO	KODE	URUSAN / BIDANG URUSAN / PROGRAM / KEGIATAN / SUB KEGIATAN	INDIKATOR PROGRAM / KEGIATAN / SUB KEGIATAN	TARGET AKHIR PERIODE RENSTRA OPD	REALISASI CAPAIAN RENJA OPD TAHUN 2022	PRAKIRAAN CAPAIAN TARGET RENJA OPD TAHUN 2023	CAPAIAN KINERJA DAN KERANGKA PENDANAAN						KELOMPOK SASARAN	PRAKIRAAN MAJU RENCANA TAHUN 2025		PERANGKAT DAERAH PENANGGUNG JAWAB
							TARGET 2024	PAGU INDIKATIF (Rp)	LOKASI	SUMBER DANA	PRIORITAS			TARGET	PAGU INDIKATIF (Rp)	
											NASIONAL	DAERAH				
1	2	3	4	5	6	7	8	9	10	11	12	13	14	15	16	17
			<i>Jumlah Dokumen Pendataan dan Pengolahan Administrasi Kepegawaian</i>				8 Dokumen	25.009.950,00	- Kab. Luwu Timur, Malili, Semua Kel/Desa	PENDAPATAN ASLI DAERAH (PAD)	-	4) Penguatan Tata Kelola Pemerintahan dan Pelayanan Publik yang Inovatif	-		25.000.125,00	DINAS PENGENDALIAN PENDUDUK DAN KELUARGA BERENCANA
	2.14.01.2.05.0011	Bimbingan Teknis Implementasi Peraturan Perundang-Undangan														
			<i>Jumlah Orang yang Mengikuti Bimbingan Teknis Implementasi Peraturan Perundang-Undangan</i>				2 Orang	15.340.000,00	- Kab. Luwu Timur, Malili, Semua Kel/Desa	PENDAPATAN ASLI DAERAH (PAD)	-	4) Penguatan Tata Kelola Pemerintahan dan Pelayanan Publik yang Inovatif	-		16.080.000,00	DINAS PENGENDALIAN PENDUDUK DAN KELUARGA BERENCANA
	2.14.01.2.06	Administrasi Umum Perangkat Daerah	-	-			-	433.859.350,00			-	4) Penguatan Tata Kelola Pemerintahan dan Pelayanan Publik yang Inovatif	-	-	433.091.150,00	DINAS PENGENDALIAN PENDUDUK DAN KELUARGA BERENCANA
	2.14.01.2.06.0001	Penyediaan Komponen Instalasi Listrik/Penerangan Bangunan Kantor														
			<i>Jumlah Paket Komponen Instalasi Listrik/Penerangan Bangunan Kantor yang Disediakan</i>				2 Paket	3.255.000,00	- Kab. Luwu Timur, Malili, Semua Kel/Desa	PENDAPATAN ASLI DAERAH (PAD)	-	4) Penguatan Tata Kelola Pemerintahan dan Pelayanan Publik yang Inovatif	-		3.256.550,00	DINAS PENGENDALIAN PENDUDUK DAN KELUARGA BERENCANA
	2.14.01.2.06.0002	Penyediaan Peralatan dan Perlengkapan Kantor														
			<i>Jumlah Paket Peralatan dan Perlengkapan Kantor yang Disediakan</i>				2 Paket	4.000.000,00	- Kab. Luwu Timur, Malili, Semua Kel/Desa	PENDAPATAN ASLI DAERAH (PAD)	-	4) Penguatan Tata Kelola Pemerintahan dan Pelayanan Publik yang Inovatif	-		4.500.000,00	DINAS PENGENDALIAN PENDUDUK DAN KELUARGA BERENCANA
	2.14.01.2.06.0004	Penyediaan Bahan Logistik Kantor														
			<i>Jumlah Paket Bahan Logistik Kantor yang Disediakan</i>				217 Paket	5.828.200,00	- Kab. Luwu Timur, Malili, Semua Kel/Desa	PENDAPATAN ASLI DAERAH (PAD)	-	4) Penguatan Tata Kelola Pemerintahan dan Pelayanan Publik yang Inovatif	-		5.841.600,00	DINAS PENGENDALIAN PENDUDUK DAN KELUARGA BERENCANA
	2.14.01.2.06.0005	Penyediaan Barang Cetak dan Penggandaan														

NO	KODE	URUSAN / BIDANG URUSAN / PROGRAM / KEGIATAN / SUB KEGIATAN	INDIKATOR PROGRAM / KEGIATAN / SUB KEGIATAN	TARGET AKHIR PERIODE RENSTRA OPD	REALISASI CAPAIAN RENJA OPD TAHUN 2022	PRAKIRAAN CAPAIAN TARGET RENJA OPD TAHUN 2023	CAPAIAN KINERJA DAN KERANGKA PENDANAAN						KELOMPOK SASARAN	PRAKIRAAN MAJU RENCANA TAHUN 2025		PERANGKAT DAERAH PENANGGUNG JAWAB
							TARGET 2024	PAGU INDIKATIF (Rp)	LOKASI	SUMBER DANA	PRIORITAS			TARGET	PAGU INDIKATIF (Rp)	
											NASIONAL	DAERAH				
1	2	3	4	5	6	7	8	9	10	11	12	13	14	15	16	17
			<i>Jumlah Paket Barang Cetak dan Penggandaan yang Disediakan</i>				3 Paket	7.500.000,00	- Kab. Luwu Timur, Malili, Semua Kel/Desa	PENDAPATAN ASLI DAERAH (PAD)	-	4) Penguatan Tata Kelola Pemerintahan dan Pelayanan Publik yang Inovatif	-		7.500.000,00	DINAS PENGENDALIAN PENDUDUK DAN KELUARGA BERENCANA
	2.14.01.2.06.0006	Penyediaan Bahan Bacaan dan Peraturan Perundang-undangan														
			<i>Jumlah Dokumen Bahan Bacaan dan Peraturan Perundang-Undangan yang Disediakan</i>				60 Dokumen	6.120.000,00	- Kab. Luwu Timur, Malili, Semua Kel/Desa	PENDAPATAN ASLI DAERAH (PAD)	-	4) Penguatan Tata Kelola Pemerintahan dan Pelayanan Publik yang Inovatif	-		6.120.000,00	DINAS PENGENDALIAN PENDUDUK DAN KELUARGA BERENCANA
	2.14.01.2.06.0008	Fasilitasi Kunjungan Tamu														
			<i>Jumlah Laporan Fasilitasi Kunjungan Tamu</i>				260 Laporan	11.995.000,00	- Kab. Luwu Timur, Malili, Semua Kel/Desa	PENDAPATAN ASLI DAERAH (PAD)	-	4) Penguatan Tata Kelola Pemerintahan dan Pelayanan Publik yang Inovatif	-		9.100.000,00	DINAS PENGENDALIAN PENDUDUK DAN KELUARGA BERENCANA
	2.14.01.2.06.0009	Penyelenggaraan Rapat Koordinasi dan Konsultasi SKPD														
			<i>Jumlah Laporan Penyelenggaraan Rapat Koordinasi dan Konsultasi SKPD</i>				389 Laporan	395.161.150,00	- Kab. Luwu Timur, Malili, Semua Kel/Desa	PENDAPATAN ASLI DAERAH (PAD)	-	4) Penguatan Tata Kelola Pemerintahan dan Pelayanan Publik yang Inovatif	-		396.773.000,00	DINAS PENGENDALIAN PENDUDUK DAN KELUARGA BERENCANA
	2.14.01.2.07	Pengadaan Barang Milik Daerah Penunjang Urusan Pemerintah Daerah	-	-			-	645.500.000,00			-	4) Penguatan Tata Kelola Pemerintahan dan Pelayanan Publik yang Inovatif	-	-	55.900.000,00	DINAS PENGENDALIAN PENDUDUK DAN KELUARGA BERENCANA
	2.14.01.2.07.0001	Pengadaan Kendaraan Perorangan Dinas atau Kendaraan Dinas Jabatan														
			<i>Jumlah Unit Kendaraan Perorangan Dinas atau Kendaraan Dinas Jabatan yang Disediakan</i>				1 Unit	555.500.000,00	- Kab. Luwu Timur, Malili, Semua Kel/Desa	PENDAPATAN ASLI DAERAH (PAD)	-	4) Penguatan Tata Kelola Pemerintahan dan Pelayanan Publik yang Inovatif	-		15.900.000,00	DINAS PENGENDALIAN PENDUDUK DAN KELUARGA BERENCANA
	2.14.01.2.07.0005	Pengadaan Mebel														

NO	KODE	URUSAN / BIDANG URUSAN / PROGRAM / KEGIATAN / SUB KEGIATAN	INDIKATOR PROGRAM / KEGIATAN / SUB KEGIATAN	TARGET AKHIR PERIODE RENSTRA OPD	REALISASI CAPAIAN RENJA OPD TAHUN 2022	PRAKIRAAN CAPAIAN TARGET RENJA OPD TAHUN 2023	CAPAIAN KINERJA DAN KERANGKA PENDANAAN						KELOMPOK SASARAN	PRAKIRAAN MAJU RENCANA TAHUN 2025		PERANGKAT DAERAH PENANGGUNG JAWAB
							TARGET 2024	PAGU INDIKATIF (Rp)	LOKASI	SUMBER DANA	PRIORITAS			TARGET	PAGU INDIKATIF (Rp)	
											NASIONAL	DAERAH				
1	2	3	4	5	6	7	8	9	10	11	12	13	14	15	16	17
			<i>Jumlah Paket Mebel yang Disediakan</i>				20 Unit	40.000.000,00	- Kab. Luwu Timur, Malili, Semua Kel/Desa	PENDAPATAN ASLI DAERAH (PAD)	-	4) Penguatan Tata Kelola Pemerintahan dan Pelayanan Publik yang Inovatif	-		40.000.000,00	DINAS PENGENDALIAN PENDUDUK DAN KELUARGA BERENCANA
	2.14.01.2.07.0009	Pengadaan Gedung Kantor atau Bangunan Lainnya														
			<i>Jumlah Unit Gedung Kantor atau Bangunan Lainnya yang Disediakan</i>				1 Unit	50.000.000,00	- Kab. Luwu Timur, Semua Kecamatan, Semua Kel/Desa	PENDAPATAN ASLI DAERAH (PAD)	-	4) Penguatan Tata Kelola Pemerintahan dan Pelayanan Publik yang Inovatif	-		0,00	DINAS PENGENDALIAN PENDUDUK DAN KELUARGA BERENCANA
	2.14.01.2.08	Penyediaan Jasa Penunjang Urusan Pemerintahan Daerah	-	-			-	106.178.000,00			-	4) Penguatan Tata Kelola Pemerintahan dan Pelayanan Publik yang Inovatif	-	-	108.929.991,00	DINAS PENGENDALIAN PENDUDUK DAN KELUARGA BERENCANA
	2.14.01.2.08.0001	Penyediaan Jasa Surat Menyurat														
			<i>Jumlah Laporan Penyediaan Jasa Surat Menyurat</i>				600 Laporan	14.978.000,00	- Kab. Luwu Timur, Malili, Semua Kel/Desa	PENDAPATAN ASLI DAERAH (PAD)	-	4) Penguatan Tata Kelola Pemerintahan dan Pelayanan Publik yang Inovatif	-		14.929.991,00	DINAS PENGENDALIAN PENDUDUK DAN KELUARGA BERENCANA
	2.14.01.2.08.0002	Penyediaan Jasa Komunikasi, Sumber Daya Air dan Listrik														
			<i>Jumlah Laporan Penyediaan Jasa Komunikasi, Sumber Daya Air dan Listrik yang Disediakan</i>				48 Laporan	50.400.000,00	- Kab. Luwu Timur, Malili, Semua Kel/Desa	PENDAPATAN ASLI DAERAH (PAD)	-	4) Penguatan Tata Kelola Pemerintahan dan Pelayanan Publik yang Inovatif	-		56.400.000,00	DINAS PENGENDALIAN PENDUDUK DAN KELUARGA BERENCANA
	2.14.01.2.08.0004	Penyediaan Jasa Pelayanan Umum Kantor														
			<i>Jumlah Laporan Penyediaan Jasa Pelayanan Umum Kantor yang Disediakan</i>				3 Laporan	40.800.000,00	- Kab. Luwu Timur, Malili, Semua Kel/Desa	PENDAPATAN ASLI DAERAH (PAD)	-	4) Penguatan Tata Kelola Pemerintahan dan Pelayanan Publik yang Inovatif	-		37.600.000,00	DINAS PENGENDALIAN PENDUDUK DAN KELUARGA BERENCANA

NO	KODE	URUSAN / BIDANG URUSAN / PROGRAM / KEGIATAN / SUB KEGIATAN	INDIKATOR PROGRAM / KEGIATAN / SUB KEGIATAN	TARGET AKHIR PERIODE RENSTRA OPD	REALISASI CAPAIAN RENJA OPD TAHUN 2022	PRAKIRAAN CAPAIAN TARGET RENJA OPD TAHUN 2023	CAPAIAN KINERJA DAN KERANGKA PENDANAAN						KELOMPOK SASARAN	PRAKIRAAN MAJU RENCANA TAHUN 2025		PERANGKAT DAERAH PENANGGUNG JAWAB
							TARGET 2024	PAGU INDIKATIF (Rp)	LOKASI	SUMBER DANA	PRIORITAS			TARGET	PAGU INDIKATIF (Rp)	
											NASIONAL	DAERAH				
1	2	3	4	5	6	7	8	9	10	11	12	13	14	15	16	17
	2.14.01.2.09	Pemeliharaan Barang Milik Daerah Penunjang Urusan Pemerintahan Daerah	-	-			-	151.380.000,00			-	4) Penguatan Tata Kelola Pemerintahan dan Pelayanan Publik yang Inovatif	-	-	149.880.000,00	DINAS PENGENDALIAN PENDUDUK DAN KELUARGA BERENCANA
	2.14.01.2.09.0001	Penyediaan Jasa Pemeliharaan, Biaya Pemeliharaan, dan Pajak Kendaraan Perorangan Dinas atau Kendaraan Dinas Jabatan														
			<i>Jumlah Kendaraan Perorangan Dinas atau Kendaraan Dinas Jabatan yang Dipelihara dan dibayarkan Pajaknya</i>				96 Unit	89.500.000,00	- Kab. Luwu Timur, Malili, Semua Kel/Desa	PENDAPATAN ASLI DAERAH (PAD)	-	4) Penguatan Tata Kelola Pemerintahan dan Pelayanan Publik yang Inovatif	-		88.000.000,00	DINAS PENGENDALIAN PENDUDUK DAN KELUARGA BERENCANA
	2.14.01.2.09.0006	Pemeliharaan Peralatan dan Mesin Lainnya														
			<i>Jumlah Peralatan dan Mesin Lainnya yang Dipelihara</i>				16 Unit	6.880.000,00	- Kab. Luwu Timur, Malili, Semua Kel/Desa	PENDAPATAN ASLI DAERAH (PAD)	-	4) Penguatan Tata Kelola Pemerintahan dan Pelayanan Publik yang Inovatif	-		6.880.000,00	DINAS PENGENDALIAN PENDUDUK DAN KELUARGA BERENCANA
	2.14.01.2.09.0009	Pemeliharaan/Rehabilitasi Gedung Kantor dan Bangunan Lainnya														
			<i>Jumlah Gedung Kantor dan Bangunan Lainnya yang Dipelihara/Direhabilitasi</i>				2 Unit	55.000.000,00	- Kab. Luwu Timur, Malili, Semua Kel/Desa	PENDAPATAN ASLI DAERAH (PAD)	-	4) Penguatan Tata Kelola Pemerintahan dan Pelayanan Publik yang Inovatif	-		55.000.000,00	DINAS PENGENDALIAN PENDUDUK DAN KELUARGA BERENCANA
2.	2.14.02	PROGRAM PENGENDALIAN PENDUDUK	<i>Jumlah Sektor yang Menyepakati dan Memanfaatkan Data Profil (Parameter dan Proyeksi Penduduk) untuk Perencanaan dan Pelaksanaan Program Pembangunan</i>	-			4 OPD	383.975.600,00						-	364.003.050,00	
	2.14.02.2.01	Pemaduan dan Sinkronisasi Kebijakan Pemerintah Daerah Provinsi dengan Pemerintah Daerah Kabupaten/Kota dalam rangka Pengendalian Kuantitas Penduduk	<i>Jumlah Kebijakan (Peraturan Daerah/Peraturan Kepala Daerah) yang mengatur tentang pengendalian kuantitas dan kualitas penduduk)</i>	-			2 dokumen	49.590.600,00			-	4) Penguatan Tata Kelola Pemerintahan dan Pelayanan Publik yang Inovatif	-	-	49.590.600,00	DINAS PENGENDALIAN PENDUDUK DAN KELUARGA BERENCANA
	2.14.02.2.01.0013	Sosialisasi tentang Pemanfaatan Kajian Dampak Kependudukan Beserta Model Solusi Strategis Sebagai Peringatan Dini Dampak Kependudukan kepada Pemangku Kepentingan														

NO	KODE	URUSAN / BIDANG URUSAN / PROGRAM / KEGIATAN / SUB KEGIATAN	INDIKATOR PROGRAM / KEGIATAN / SUB KEGIATAN	TARGET AKHIR PERIODE RENSTRA OPD	REALISASI CAPAIAN RENJA OPD TAHUN 2022	PRAKIRAAN CAPAIAN TARGET RENJA OPD TAHUN 2023	CAPAIAN KINERJA DAN KERANGKA PENDANAAN						KELOMPOK SASARAN	PRAKIRAAN MAJU RENCANA TAHUN 2025		PERANGKAT DAERAH PENANGGUNG JAWAB
							TARGET 2024	PAGU INDIKATIF (Rp)	LOKASI	SUMBER DANA	PRIORITAS			TARGET	PAGU INDIKATIF (Rp)	
											NASIONAL	DAERAH				
1	2	3	4	5	6	7	8	9	10	11	12	13	14	15	16	17
			<i>Jumlah Organisasi yang Mengikuti Sosialisasi tentang Pemanfaatan Kajian Dampak Kependudukan Beserta Model Solusi Strategis Sebagai Peringatan Dini Dampak Kependudukan kepada Pemangku Kepentingan</i>				24 Organisasi	26.700.000,00	- Kab. Luwu Timur, Semua Kecamatan, Semua Kel/Desa	PENDAPATAN ASLI DAERAH (PAD)	-	4) Penguatan Tata Kelola Pemerintahan dan Pelayanan Publik yang Inovatif	-		26.700.000,00	DINAS PENGENDALIAN PENDUDUK DAN KELUARGA BERENCANA
	2.14.02.2.01.0019	Implementasi Pendidikan Kependudukan Jalur Pendidikan Formal dan Nonformal														
			<i>Jumlah Pelaksanaan Pendidikan Kependudukan Jalur Pendidikan Formal dan Nonformal</i>				1 Kegiatan	22.890.600,00	- Kab. Luwu Timur, Semua Kecamatan, Semua Kel/Desa	PENDAPATAN ASLI DAERAH (PAD)	-	4) Penguatan Tata Kelola Pemerintahan dan Pelayanan Publik yang Inovatif	-		22.890.600,00	DINAS PENGENDALIAN PENDUDUK DAN KELUARGA BERENCANA
	2.14.02.2.02	Pemetaan Perkiraan Pengendalian Penduduk Cakupan Daerah Kabupaten/Kota	<i>Cakupan Penyediaan data mikro keluarga di setiap desa</i>	-			100 persen	334.385.000,00			-	4) Penguatan Tata Kelola Pemerintahan dan Pelayanan Publik yang Inovatif	-	-	314.412.450,00	DINAS PENGENDALIAN PENDUDUK DAN KELUARGA BERENCANA
	2.14.02.2.02.0011	Penyediaan Data dan Informasi Keluarga														
			<i>Jumlah Data dan Informasi Keluarga yang Tersedianya</i>				1 Dokumen	178.185.150,00	- Kab. Luwu Timur, Semua Kecamatan, Semua Kel/Desa	PENDAPATAN ASLI DAERAH (PAD)	-	4) Penguatan Tata Kelola Pemerintahan dan Pelayanan Publik yang Inovatif	-		178.212.450,00	DINAS PENGENDALIAN PENDUDUK DAN KELUARGA BERENCANA
	2.14.02.2.02.0012	Pencatatan dan Pengumpulan Data Keluarga														
			<i>Jumlah Laporan Pencatatan dan Pengumpulan Data Keluarga</i>				1 Laporan	20.000.000,00	- Kab. Luwu Timur, Semua Kecamatan, Semua Kel/Desa	PENDAPATAN ASLI DAERAH (PAD)	-	4) Penguatan Tata Kelola Pemerintahan dan Pelayanan Publik yang Inovatif	-		0,00	DINAS PENGENDALIAN PENDUDUK DAN KELUARGA BERENCANA
	2.14.02.2.02.0013	Pengolahan dan Pelaporan Data Pengendalian Lapangan dan Pelayanan KB														
			<i>Jumlah Dokumen Pengolahan dan Pelaporan Data Pengendalian Lapangan dan Pelayanan KB</i>				1 Dokumen	136.199.850,00	- Kab. Luwu Timur, Semua Kecamatan, Semua Kel/Desa	PENDAPATAN ASLI DAERAH (PAD)	-	4) Penguatan Tata Kelola Pemerintahan dan Pelayanan Publik yang Inovatif	-		136.200.000,00	DINAS PENGENDALIAN PENDUDUK DAN KELUARGA BERENCANA
3.	2.14.03	PROGRAM PEMBINAAN KELUARGA BERENCANA (KB)	Persentase Kebutuhan Ber-KB yang Tidak Terpenuhi (Unmeetneed)	-			12,00 %	3.146.398.800,00						-	3.146.414.100,00	

NO	KODE	URUSAN / BIDANG URUSAN / PROGRAM / KEGIATAN / SUB KEGIATAN	INDIKATOR PROGRAM / KEGIATAN / SUB KEGIATAN	TARGET AKHIR PERIODE RENSTRA OPD	REALISASI CAPAIAN RENJA OPD TAHUN 2022	PRAKIRAAN CAPAIAN TARGET RENJA OPD TAHUN 2023	CAPAIAN KINERJA DAN KERANGKA PENDANAAN						KELOMPOK SASARAN	PRAKIRAAN MAJU RENCANA TAHUN 2025		PERANGKAT DAERAH PENANGGUNG JAWAB
							TARGET 2024	PAGU INDIKATIF (Rp)	LOKASI	SUMBER DANA	PRIORITAS			TARGET	PAGU INDIKATIF (Rp)	
											NASIONAL	DAERAH				
1	2	3	4	5	6	7	8	9	10	11	12	13	14	15	16	17
	2.14.03.2.02	Pendayagunaan Tenaga Penyuluh KB/Petugas Lapangan KB (PKB/PLKB)	<i>Cakupan PKB/PLKB yang didayagunakan perangkat Daerah KB untuk perencanaan dan pelaksanaan pembangunan daerah dibidang pengendalian penduduk</i>	-			100 persen	1.367.587.000,00			-	4) Penguatan Tata Kelola Pemerintahan dan Pelayanan Publik yang Inovatif	-	-	1.367.587.000,00	DINAS PENGENDALIAN PENDUDUK DAN KELUARGA BERENCANA
	2.14.03.2.02.0004	Penggerakan Kader Institusi Masyarakat Pedesaan (IMP)														
			<i>Jumlah Kader yang Mengikuti Penggerakan Kader Institusi Masyarakat Pedesaan (IMP)</i>				581 Orang	1.367.587.000,00	- Kab. Luwu Timur, Semua Kecamatan, Semua Kel/Desa	PENDAPATAN ASLI DAERAH (PAD)	-	4) Penguatan Tata Kelola Pemerintahan dan Pelayanan Publik yang Inovatif	-		1.367.587.000,00	DINAS PENGENDALIAN PENDUDUK DAN KELUARGA BERENCANA
	2.14.03.2.03	Pengendalian dan Pendistribusian Kebutuhan Alat dan Obat Kontrasepsi serta Pelaksanaan Pelayanan KB di Daerah Kabupaten/Kota	<i>Persentase penggunaan metode kontrasepsi jangka panjang (MKJP)</i>	-			26,00 persen	1.778.811.800,00			-	4) Penguatan Tata Kelola Pemerintahan dan Pelayanan Publik yang Inovatif	-	-	1.778.827.100,00	DINAS PENGENDALIAN PENDUDUK DAN KELUARGA BERENCANA
	2.14.03.2.03.0001	Pengendalian Pendistribusian Alat dan Obat Kontrasepsi dan Sarana Penunjang Pelayanan KB ke Fasilitas Kesehatan Termasuk Jaringan dan Jejaringnya														
			<i>Jumlah Laporan Pengendalian Pendistribusian Alat dan Obat Kontrasepsi dan Sarana Penunjang Pelayanan KB ke Fasilitas Kesehatan Termasuk Jaringan dan Jejaringnya</i>				1 Laporan	55.316.000,00	- Kab. Luwu Timur, Semua Kecamatan, Semua Kel/Desa	PENDAPATAN ASLI DAERAH (PAD)	-	4) Penguatan Tata Kelola Pemerintahan dan Pelayanan Publik yang Inovatif	-		55.316.000,00	DINAS PENGENDALIAN PENDUDUK DAN KELUARGA BERENCANA
	2.14.03.2.03.0003	Peningkatan Kesertaan Penggunaan Metode Kontrasepsi Jangka Panjang (MKJP)														
			<i>Jumlah Orang yang Mengikuti Kesertaan Penggunaan Metode Kontrasepsi Jangka Panjang (MKJP)</i>				11500 Orang	776.295.800,00	- Kab. Luwu Timur, Semua Kecamatan, Semua Kel/Desa	PENDAPATAN ASLI DAERAH (PAD)	-	4) Penguatan Tata Kelola Pemerintahan dan Pelayanan Publik yang Inovatif	-		776.296.100,00	DINAS PENGENDALIAN PENDUDUK DAN KELUARGA BERENCANA
	2.14.03.2.03.0006	Penyediaan Sarana Penunjang Pelayanan KB														
			<i>Jumlah Unit Sarana Penunjang Pelayanan KB</i>				76 Unit	931.315.000,00	- Kab. Luwu Timur, Semua Kecamatan, Semua Kel/Desa	PENDAPATAN ASLI DAERAH (PAD)	-	4) Penguatan Tata Kelola Pemerintahan dan Pelayanan Publik yang Inovatif	-		931.315.000,00	DINAS PENGENDALIAN PENDUDUK DAN KELUARGA BERENCANA
	2.14.03.2.03.0008	Pembinaan Pelayanan Keluarga Berencana dan Kesehatan Reproduksi di Fasilitas Kesehatan Termasuk Jaringan dan Jejaringnya														

NO	KODE	URUSAN / BIDANG URUSAN / PROGRAM / KEGIATAN / SUB KEGIATAN	INDIKATOR PROGRAM / KEGIATAN / SUB KEGIATAN	TARGET AKHIR PERIODE RENSTRA OPD	REALISASI CAPAIAN RENJA OPD TAHUN 2022	PRAKIRAAN CAPAIAN TARGET RENJA OPD TAHUN 2023	CAPAIAN KINERJA DAN KERANGKA PENDANAAN						KELOMPOK SASARAN	PRAKIRAAN MAJU RENCANA TAHUN 2025		PERANGKAT DAERAH PENANGGUNG JAWAB
							TARGET 2024	PAGU INDIKATIF (Rp)	LOKASI	SUMBER DANA	PRIORITAS			TARGET	PAGU INDIKATIF (Rp)	
											NASIONAL	DAERAH				
1	2	3	4	5	6	7	8	9	10	11	12	13	14	15	16	17
			<i>Jumlah Laporan Hasil Pembinaan Pelayanan Keluarga Berencana dan Kesehatan Reproduksi di Fasilitas Kesehatan Termasuk Jaringan dan Jejaringnya</i>				1 Laporan	15.885.000,00	- Kab. Luwu Timur, Semua Kecamatan, Semua Kel/Desa	PENDAPATAN ASLI DAERAH (PAD)	-	4) Penguatan Tata Kelola Pemerintahan dan Pelayanan Publik yang Inovatif	-		15.900.000,00	DINAS PENGENDALIAN PENDUDUK DAN KELUARGA BERENCANA
4.	2.14.04	PROGRAM PEMBERDAYAAN DAN PENINGKATAN KELUARGA SEJAHTERA (KS)	<i>Cakupan Kelompok Yang telah dibina dengan Pembinaan Keluarga melalui 8 Fungsi Keluarga</i>	-			64,33 %	2.259.696.000,00						-	2.208.829.000,00	
	2.14.04.2.01	Pelaksanaan Pembangunan Keluarga Melalui Pembinaan Ketahanan dan Kesejahteraan Keluarga	<i>Cakupan kelompok kegiatan yang melakukan pembinaan keluarga melalui 8 fungsi keluarga</i>	-			72,46 persen	2.248.045.000,00			-	4) Penguatan Tata Kelola Pemerintahan dan Pelayanan Publik yang Inovatif	-	-	2.192.229.000,00	DINAS PENGENDALIAN PENDUDUK DAN KELUARGA BERENCANA
	2.14.04.2.01.0008	Promosi dan Sosialisasi Kelompok Kegiatan Ketahanan dan Kesejahteraan Keluarga (Menjadi Orang Tua Hebat, Generasi Berencana, Kelanjutusiaan serta Pengelolaan Keuangan Keluarga)														
			<i>Jumlah Laporan Hasil Promosi dan Sosialisasi Kelompok Kegiatan Ketahanan dan Kesejahteraan Keluarga (Menjadi Orang Tua Hebat, Generasi Berencana, Kelanjutusiaan serta Pengelolaan Keuangan Keluarga)</i>				1 Laporan	40.612.000,00	- Kab. Luwu Timur, Semua Kecamatan, Semua Kel/Desa	PENDAPATAN ASLI DAERAH (PAD)	-	4) Penguatan Tata Kelola Pemerintahan dan Pelayanan Publik yang Inovatif	-		0,00	DINAS PENGENDALIAN PENDUDUK DAN KELUARGA BERENCANA
	2.14.04.2.01.0017	Promosi dan Sosialisasi Kelompok Kegiatan Ketahanan dan Kesejahteraan Keluarga (BKB, BKR, BKL, PPKS, PIK-R dan Usaha Peningkatan Pendapatan Keluarga Akseptor (UPPKA))														
			<i>Jumlah Laporan Hasil Promosi dan Sosialisasi Kelompok Kegiatan Ketahanan dan Kesejahteraan Keluarga (BKB, BKR, BKL, PPPKS, PIK-R dan Pemberdayaan Ekonomi Keluarga/UPPKS)</i>				1 Laporan	298.185.000,00	- Kab. Luwu Timur, Semua Kecamatan, Semua Kel/Desa	PENDAPATAN ASLI DAERAH (PAD)	-	4) Penguatan Tata Kelola Pemerintahan dan Pelayanan Publik yang Inovatif	-		201.784.000,00	DINAS PENGENDALIAN PENDUDUK DAN KELUARGA BERENCANA
	2.14.04.2.01.0018	Pengadaan Sarana Kelompok Kegiatan Ketahanan dan Kesejahteraan Keluarga (BKB, BKR, BKL, PPKS, PIK-R dan Usaha Peningkatan Pendapatan Keluarga Akseptor (UPPKA))														
			<i>Jumlah Unit Sarana Kelompok Kegiatan Ketahanan dan Kesejahteraan Keluarga (BKB, BKR, BKL, PPKS, PIK-R dan Usaha Peningkatan Pendapatan Keluarga Akseptor (UPPKA) yang tersedia</i>				20 Unit	360.000.000,00	- Kab. Luwu Timur, Semua Kecamatan, Semua Kel/Desa	PENDAPATAN ASLI DAERAH (PAD)	-	4) Penguatan Tata Kelola Pemerintahan dan Pelayanan Publik yang Inovatif	-		360.000.000,00	DINAS PENGENDALIAN PENDUDUK DAN KELUARGA BERENCANA
	2.14.04.2.01.0021	Orientasi dan Pelatihan Teknis Pengelola Ketahanan dan Kesejahteraan Keluarga (BKB, BKR, BKL, PPKS, PIK-R dan Usaha Peningkatan Pendapatan Keluarga Akseptor (UPPKA))														

NO	KODE	URUSAN / BIDANG URUSAN / PROGRAM / KEGIATAN / SUB KEGIATAN	INDIKATOR PROGRAM / KEGIATAN / SUB KEGIATAN	TARGET AKHIR PERIODE RENSTRA OPD	REALISASI CAPAIAN RENJA OPD TAHUN 2022	PRAKIRAAN CAPAIAN TARGET RENJA OPD TAHUN 2023	CAPAIAN KINERJA DAN KERANGKA PENDANAAN					KELOMPOK SASARAN	PRAKIRAAN MAJU RENCANA TAHUN 2025		PERANGKAT DAERAH PENANGGUNG JAWAB	
							TARGET 2024	PAGU INDIKATIF (Rp)	LOKASI	SUMBER DANA	PRIORITAS		TARGET	PAGU INDIKATIF (Rp)		
											NASIONAL					DAERAH
1	2	3	4	5	6	7	8	9	10	11	12	13	14	15	16	17
			<i>Jumlah Laporan Hasil Orientasi dan Pelatihan Teknis Pengelola Ketahanan dan Kesejahteraan Keluarga (BKB, BKR, BKL, PPKS, PIK-R dan Pemberdayaan Ekonomi Keluarga/UPPKA)</i>				1 Laporan	89.045.000,00	- Kab. Luwu Timur, Semua Kecamatan, Semua Kel/Desa	PENDAPATAN ASLI DAERAH (PAD)	-	4) Penguatan Tata Kelola Pemerintahan dan Pelayanan Publik yang Inovatif	-		187.745.000,00	DINAS PENGENDALIAN PENDUDUK DAN KELUARGA BERENCANA
	2.14.04.2.01.0024	Penyediaan Biaya Operasional bagi Pengelola dan Pelaksana (Kader) Ketahanan dan Kesejahteraan Keluarga (BKB, BKR, BKL, PPKS, PIK-R dan Usaha Peningkatan Pendapatan Keluarga Akseptor (UPPKA))														
			<i>Jumlah Kader Pengelola dan Pelaksana (Kader) Ketahanan dan Kesejahteraan Keluarga (BKB, BKR, BKL, PPKS, PIK-R dan Usaha Peningkatan Pendapatan Keluarga Akseptor (UPPKA) yang mendapat biaya operasional kegiatan</i>				687 Orang	1.442.700.000,00	- Kab. Luwu Timur, Semua Kecamatan, Semua Kel/Desa	PENDAPATAN ASLI DAERAH (PAD)	-	4) Penguatan Tata Kelola Pemerintahan dan Pelayanan Publik yang Inovatif	-		1.442.700.000,00	DINAS PENGENDALIAN PENDUDUK DAN KELUARGA BERENCANA
	2.14.04.2.01.0028	Pembentukan Kelompok Ketahanan dan Kesejahteraan Keluarga (Bina Keluarga Balita (BKB), Bina Keluarga Remaja (BKR), Pusat Informasi dan Konseling Remaja (PIK-R) Bina Keluarga Lansia (BKL), Usaha Peningkatan Pendapatan Keluarga Akseptor (UPPKA) dan Pemberdayaan Ekonomi Keluarga)														
			<i>Jumlah Kelompok Ketahanan dan Kesejahteraan Keluarga (Bina Keluarga Balita (BKB), Bina Keluarga Remaja (BKR), Pusat Informasi dan Konseling Remaja (PIK-R) Bina Keluarga Lansia (BKL), Unit Peningkatan Pendapatan Keluarga Akseptor (UPPKA) dan Pemberdayaan Ekonomi Keluarga) yang dibentuk</i>				20 Kelompok	17.503.000,00	- Kab. Luwu Timur, Semua Kecamatan, Semua Kel/Desa	PENDAPATAN ASLI DAERAH (PAD)	-	4) Penguatan Tata Kelola Pemerintahan dan Pelayanan Publik yang Inovatif	-		0,00	DINAS PENGENDALIAN PENDUDUK DAN KELUARGA BERENCANA
	2.14.04.2.02	Pelaksanaan dan Peningkatan Peran Serta Organisasi Masyarakat Tingkat Daerah Kabupaten/ Kota dalam Pembangunan Keluarga Melalui Pembinaan Ketahanan dan Kesejahteraan Keluarga	<i>Persentase Peran serta organisasi masyarakatan Tingkat Daerah Kabupaten/kota dalam pembangunan Keluarga Melalui Pembinaan Ketahanan dan Kesejahteraan Keluarga</i>	-			78,02 persen	11.651.000,00			-	4) Penguatan Tata Kelola Pemerintahan dan Pelayanan Publik yang Inovatif	-	-	16.600.000,00	DINAS PENGENDALIAN PENDUDUK DAN KELUARGA BERENCANA
	2.14.04.2.02.0004	Promosi dan Sosialisasi Program Ketahanan dan Kesejahteraan Keluarga bagi Mitra Kerja														
			<i>Jumlah Laporan Hasil Promosi dan Sosialisasi Program Ketahanan dan Kesejahteraan Keluarga bagi Mitra Kerja</i>				1 Laporan	11.651.000,00	- Kab. Luwu Timur, Semua Kecamatan, Semua Kel/Desa	PENDAPATAN ASLI DAERAH (PAD)	-	4) Penguatan Tata Kelola Pemerintahan dan Pelayanan Publik yang Inovatif	-		16.600.000,00	DINAS PENGENDALIAN PENDUDUK DAN KELUARGA BERENCANA
	-	-						1.833.666.500,00							1.808.079.000,00	
1.	-	-	Persentase Kebutuhan Ber-KB yang Tidak Terpenuhi (Unmeetneed)	-			12,00 %	1.808.316.500,00						-	1.782.729.000,00	

NO	KODE	URUSAN / BIDANG URUSAN / PROGRAM / KEGIATAN / SUB KEGIATAN	INDIKATOR PROGRAM / KEGIATAN / SUB KEGIATAN	TARGET AKHIR PERIODE RENSTRA OPD	REALISASI CAPAIAN RENJA OPD TAHUN 2022	PRAKIRAAN CAPAIAN TARGET RENJA OPD TAHUN 2023	CAPAIAN KINERJA DAN KERANGKA PENDANAAN					KELOMPOK SASARAN	PRAKIRAAN MAJU RENCANA TAHUN 2025		PERANGKAT DAERAH PENANGGUNG JAWAB	
							TARGET 2024	PAGU INDIKATIF (Rp)	LOKASI	SUMBER DANA	PRIORITAS		TARGET	PAGU INDIKATIF (Rp)		
											NASIONAL					DAERAH
1	2	3	4	5	6	7	8	9	10	11	12	13	14	15	16	17
-	-	-	Persentase Masyarakat yang terpapar isi pesan program KKBPK (Advokasi dan KIE)	-			100 persen	1.213.674.500,00			-	4) Penguatan Tata Kelola Pemerintahan dan Pelayanan Publik yang Inovatif	-	-	1.213.687.000,00	DINAS PENGENDALIAN PENDUDUK DAN KELUARGA BERENCANA
-	-	-														
			Jumlah Laporan Hasil Pengelolaan Operasional dan Sarana di Balai Penyuluhan Bangsa Kencana (Pembangunan Keluarga, Kependudukan, dan Keluarga Berencana)				1 Laporan	636.700.000,00	- Kab. Luwu Timur, Semua Kecamatan, Semua Kel/Desa	PENDAPATAN ASLI DAERAH (PAD)	-	4) Penguatan Tata Kelola Pemerintahan dan Pelayanan Publik yang Inovatif	-		636.700.000,00	DINAS PENGENDALIAN PENDUDUK DAN KELUARGA BERENCANA
2.	-	-	-	-			-	25.350.000,00						-	25.350.000,00	
	-	-	-	-			-	25.350.000,00			-	4) Penguatan Tata Kelola Pemerintahan dan Pelayanan Publik yang Inovatif	-	-	25.350.000,00	DINAS PENGENDALIAN PENDUDUK DAN KELUARGA BERENCANA
-	-	-														
			Jumlah Laporan Rapat Pengendalian Program Bangsa Kencana (Pembangunan Keluarga, Kependudukan, dan Keluarga Berencana)				1 Laporan	25.350.000,00	- Kab. Luwu Timur, Semua Kecamatan, Semua Kel/Desa	PENDAPATAN ASLI DAERAH (PAD)	-	4) Penguatan Tata Kelola Pemerintahan dan Pelayanan Publik yang Inovatif	-		25.350.000,00	DINAS PENGENDALIAN PENDUDUK DAN KELUARGA BERENCANA
3.	-	-	Persentase Kebutuhan Ber-KB yang Tidak Terpenuhi (Unmeetneed)	-			12,00 %	1.808.316.500,00						-	1.782.729.000,00	
	-	-	Persentase Masyarakat yang terpapar isi pesan program KKBPK (Advokasi dan KIE)	-			100 persen	1.213.674.500,00			-	4) Penguatan Tata Kelola Pemerintahan dan Pelayanan Publik yang Inovatif	-	-	1.213.687.000,00	DINAS PENGENDALIAN PENDUDUK DAN KELUARGA BERENCANA
-	-	-														
			Jumlah Laporan Hasil Pengendalian Program KKBPK				1 Laporan	90.910.000,00	- Kab. Luwu Timur, Semua Kecamatan, Semua Kel/Desa	PENDAPATAN ASLI DAERAH (PAD)	-	4) Penguatan Tata Kelola Pemerintahan dan Pelayanan Publik yang Inovatif	-		90.910.000,00	DINAS PENGENDALIAN PENDUDUK DAN KELUARGA BERENCANA

NO	KODE	URUSAN / BIDANG URUSAN / PROGRAM / KEGIATAN / SUB KEGIATAN	INDIKATOR PROGRAM / KEGIATAN / SUB KEGIATAN	TARGET AKHIR PERIODE RENSTRA OPD	REALISASI CAPAIAN RENJA OPD TAHUN 2022	PRAKIRAAN CAPAIAN TARGET RENJA OPD TAHUN 2023	CAPAIAN KINERJA DAN KERANGKA PENDANAAN						KELOMPOK SASARAN	PRAKIRAAN MAJU RENCANA TAHUN 2025		PERANGKAT DAERAH PENANGGUNG JAWAB
							TARGET 2024	PAGU INDIKATIF (Rp)	LOKASI	SUMBER DANA	PRIORITAS			TARGET	PAGU INDIKATIF (Rp)	
											NASIONAL	DAERAH				
1	2	3	4	5	6	7	8	9	10	11	12	13	14	15	16	17
			<i>Jumlah Dokumen Komunikasi, Informasi dan Edukasi (KIE) Program Bangga Kencana (Pembangunan Keluarga, Kependudukan, dan Keluarga Berencana) Sesuai Kearifan Budaya Lokal</i>				3 Dokumen	37.575.000,00	- Kab. Luwu Timur, Semua Kecamatan, Semua Kel/Desa	PENDAPATAN ASLI DAERAH (PAD)	-	4) Penguatan Tata Kelola Pemerintahan dan Pelayanan Publik yang Inovatif	-		37.575.000,00	DINAS PENGENDALIAN PENDUDUK DAN KELUARGA BERENCANA
	-	-														
			<i>Jumlah Organisasi yang Mendapatkan Advokasi Program Bangga Kencana (Pembangunan Keluarga, Kependudukan, dan Keluarga Berencana) kepada Stakeholders dan Mitra Kerja</i>				40 Organisasi	95.045.000,00	- Kab. Luwu Timur, Semua Kecamatan, Semua Kel/Desa	PENDAPATAN ASLI DAERAH (PAD)	-	4) Penguatan Tata Kelola Pemerintahan dan Pelayanan Publik yang Inovatif	-		95.045.000,00	DINAS PENGENDALIAN PENDUDUK DAN KELUARGA BERENCANA
		DINAS PERHUBUNGAN						17.040.966.064,00							20.435.320.000,00	
	2	URUSAN PEMERINTAHAN WAJIB YANG TIDAK BERKAITAN DENGAN PELAYANAN DASAR						17.040.966.064,00							20.435.320.000,00	
	-	-						17.040.966.064,00							20.435.320.000,00	
1.	-	-	<i>Persentase Angkutan Yang Layak; Persentase Sarana dan Prasarana Transportasi Yang disediakan</i>	-			95;77.83 %	11.989.298.300,00						-	14.890.000.000,00	
	-	-	<i>Jumlah Kendaraan wajib Uji yang laik jalan (1 tahun); Jumlah kendaraan yang diuji (1 tahun)</i>	-			4847; 5102 Unit	173.938.000,00			-	3) Meningkatkan Kemandirian Desa Dalam Mendukung Kemajuan Pembangunan Daerah	-	-	200.000.000,00	DINAS PERHUBUNGAN
	-	-														
			<i>Jumlah Kendaraan Wajib Uji Berkala Kendaraan Bermotor yang Terdaftar</i>				3076 Unit	140.938.000,00	- Kab. Luwu Timur, Malili, Semua Kel/Desa	PENDAPATAN ASLI DAERAH (PAD)	-	3) Meningkatkan Kemandirian Desa Dalam Mendukung Kemajuan Pembangunan Daerah	-		150.000.000,00	DINAS PERHUBUNGAN
	-	-	<i>Jumlah orang yang terangkut melalui terminal per tahun</i>	-			227251 Orang	2.299.440.000,00			-	3) Meningkatkan Kemandirian Desa Dalam Mendukung Kemajuan Pembangunan Daerah	-	-	6.615.000.000,00	DINAS PERHUBUNGAN

NO	KODE	URUSAN / BIDANG URUSAN / PROGRAM / KEGIATAN / SUB KEGIATAN	INDIKATOR PROGRAM / KEGIATAN / SUB KEGIATAN	TARGET AKHIR PERIODE RENSTRA OPD	REALISASI CAPAIAN RENJA OPD TAHUN 2022	PRAKIRAAN CAPAIAN TARGET RENJA OPD TAHUN 2023	CAPAIAN KINERJA DAN KERANGKA PENDANAAN						KELOMPOK SASARAN	PRAKIRAAN MAJU RENCANA TAHUN 2025		PERANGKAT DAERAH PENANGGUNG JAWAB
							TARGET 2024	PAGU INDIKATIF (Rp)	LOKASI	SUMBER DANA	PRIORITAS			TARGET	PAGU INDIKATIF (Rp)	
											NASIONAL	DAERAH				
1	2	3	4	5	6	7	8	9	10	11	12	13	14	15	16	17
-	-	-	-	-	-	-	-	-	-	-	-	-	-	-	-	-
			<i>Jumlah Gedung Terminal yang Terbangun</i>				2 Unit	1.855.000.000,00	- Kab. Luwu Timur, Malili, Puncuk Indah - Kab. Luwu Timur, Wotu, Tarengge	PENDAPATAN ASLI DAERAH (PAD)	-	3) Meningkatkan Kemandirian Desa Dalam Mendukung Kemajuan Pembangunan Daerah	-		6.549.000.000,00	DINAS PERHUBUNGAN
2.	-	-	-	-	-	-	-	4.290.532.614,00						-	4.850.320.000,00	
	-	-	-	-	-	-	-	87.785.700,00			-	1. Perbaikan tatakelola pemerintahan dan pelayanan publik 4) Penguatan Tata Kelola Pemerintahan dan Pelayanan Publik yang Inovatif	-	-	93.000.000,00	DINAS PERHUBUNGAN
-	-	-	-	-	-	-	-	-	-	-	-	-	-	-	-	-
			<i>Jumlah Dokumen Perencanaan Perangkat Daerah</i>				2 Dokumen	30.524.650,00	- Kab. Luwu Timur, Malili, Semua Kel/Desa	PENDAPATAN ASLI DAERAH (PAD)	-	1. Perbaikan tatakelola pemerintahan dan pelayanan publik 4) Penguatan Tata Kelola Pemerintahan dan Pelayanan Publik yang Inovatif	-		31.000.000,00	DINAS PERHUBUNGAN
-	-	-	-	-	-	-	-	-	-	-	-	-	-	-	-	-
			<i>Jumlah Laporan Evaluasi Kinerja Perangkat Daerah</i>				10 Laporan	51.513.150,00	- Kab. Luwu Timur, Malili, Semua Kel/Desa	PENDAPATAN ASLI DAERAH (PAD)	-	4) Penguatan Tata Kelola Pemerintahan dan Pelayanan Publik yang Inovatif	-		55.000.000,00	DINAS PERHUBUNGAN

NO	KODE	URUSAN / BIDANG URUSAN / PROGRAM / KEGIATAN / SUB KEGIATAN	INDIKATOR PROGRAM / KEGIATAN / SUB KEGIATAN	TARGET AKHIR PERIODE RENSTRA OPD	REALISASI CAPAIAN RENJA OPD TAHUN 2022	PRAKIRAAN CAPAIAN TARGET RENJA OPD TAHUN 2023	CAPAIAN KINERJA DAN KERANGKA PENDANAAN					KELOMPOK SASARAN	PRAKIRAAN MAJU RENCANA TAHUN 2025		PERANGKAT DAERAH PENANGGUNG JAWAB	
							TARGET 2024	PAGU INDIKATIF (Rp)	LOKASI	SUMBER DANA	PRIORITAS		TARGET	PAGU INDIKATIF (Rp)		
											NASIONAL					DAERAH
1	2	3	4	5	6	7	8	9	10	11	12	13	14	15	16	17
			<i>Jumlah Laporan Penatausahaan Barang Milik Daerah pada SKPD</i>				4 Laporan	15.451.100,00	- Kab. Luwu Timur, Semua Kecamatan, Semua Kel/Desa	PENDAPATAN ASLI DAERAH (PAD)	-	1. Perbaikan tatakelola pemerintahan dan pelayanan publik 4) Penguatan Tata Kelola Pemerintahan dan Pelayanan Publik yang Inovatif	-		15.500.000,00	DINAS PERHUBUNGAN
	-	-	-	-			-	10.522.800,00			-	1. Perbaikan tatakelola pemerintahan dan pelayanan publik 4) Penguatan Tata Kelola Pemerintahan dan Pelayanan Publik yang Inovatif	-	-	12.000.000,00	DINAS PERHUBUNGAN
	-	-														
			<i>Jumlah Laporan Pengelolaan Retribusi Daerah</i>				4 Dokumen	10.522.800,00	- Kab. Luwu Timur, Semua Kecamatan, Semua Kel/Desa	PENDAPATAN ASLI DAERAH (PAD)	-	1. Perbaikan tatakelola pemerintahan dan pelayanan publik 4) Penguatan Tata Kelola Pemerintahan dan Pelayanan Publik yang Inovatif	-		12.000.000,00	DINAS PERHUBUNGAN
	-	-	-	-			-	71.043.050,00			-	1. Perbaikan tatakelola pemerintahan dan pelayanan publik 4) Penguatan Tata Kelola Pemerintahan dan Pelayanan Publik yang Inovatif	-	-	75.600.000,00	DINAS PERHUBUNGAN

NO	KODE	URUSAN / BIDANG URUSAN / PROGRAM / KEGIATAN / SUB KEGIATAN	INDIKATOR PROGRAM / KEGIATAN / SUB KEGIATAN	TARGET AKHIR PERIODE RENSTRA OPD	REALISASI CAPAIAN RENJA OPD TAHUN 2022	PRAKIRAAN CAPAIAN TARGET RENJA OPD TAHUN 2023	CAPAIAN KINERJA DAN KERANGKA PENDANAAN						KELOMPOK SASARAN	PRAKIRAAN MAJU RENCANA TAHUN 2025		PERANGKAT DAERAH PENANGGUNG JAWAB
							TARGET 2024	PAGU INDIKATIF (Rp)	LOKASI	SUMBER DANA	PRIORITAS			TARGET	PAGU INDIKATIF (Rp)	
											NASIONAL	DAERAH				
1	2	3	4	5	6	7	8	9	10	11	12	13	14	15	16	17
			Jumlah Dokumen Bahan Bacaan dan Peraturan Perundang-Undangan yang Disediakan				72 Dokumen	8.220.000,00	- Kab. Luwu Timur, Malili, Semua Kel/Desa	PENDAPATAN ASLI DAERAH (PAD)	-	1. Perbaikan tatakelola p emerintah n dan pelayanan publik 4) Penguatan Tata Kelola Pemerintah an dan Pelayanan Publik yang Inovatif	-		8.300.000,00	DINAS PERHUBUNGAN
	-	-														
			Jumlah Laporan Fasilitasi Kunjungan Tamu				30 Laporan	10.450.000,00	- Kab. Luwu Timur, Malili, Semua Kel/Desa	PENDAPATAN ASLI DAERAH (PAD)	-	4) Penguatan Tata Kelola Pemerintah an dan Pelayanan Publik yang Inovatif	-		9.500.000,00	DINAS PERHUBUNGAN
	-	-														
			Jumlah Laporan Penyelenggaraan Rapat Koordinasi dan Konsultasi SKPD				150 Laporan	409.042.000,00	- Kab. Luwu Timur, Semua Kecamatan, Semua Kel/Desa	PENDAPATAN ASLI DAERAH (PAD)	-	4) Penguatan Tata Kelola Pemerintah an dan Pelayanan Publik yang Inovatif	-		450.000.000,00	DINAS PERHUBUNGAN
	-	-														
								236.500.000,00			-	4) Penguatan Tata Kelola Pemerintah an dan Pelayanan Publik yang Inovatif	-		410.000.000,00	DINAS PERHUBUNGAN
	-	-														
			Jumlah Unit Peralatan dan Mesin Lainnya yang Disediakan				2 Unit	72.500.000,00	- Kab. Luwu Timur, Malili, Semua Kel/Desa	PENDAPATAN ASLI DAERAH (PAD)	-	4) Penguatan Tata Kelola Pemerintah an dan Pelayanan Publik yang Inovatif	-		55.000.000,00	DINAS PERHUBUNGAN

NO	KODE	URUSAN / BIDANG URUSAN / PROGRAM / KEGIATAN / SUB KEGIATAN	INDIKATOR PROGRAM / KEGIATAN / SUB KEGIATAN	TARGET AKHIR PERIODE RENSTRA OPD	REALISASI CAPAIAN RENJA OPD TAHUN 2022	PRAKIRAAN CAPAIAN TARGET RENJA OPD TAHUN 2023	CAPAIAN KINERJA DAN KERANGKA PENDANAAN					KELOMPOK SASARAN	PRAKIRAAN MAJU RENCANA TAHUN 2025		PERANGKAT DAERAH PENANGGUNG JAWAB	
							TARGET 2024	PAGU INDIKATIF (Rp)	LOKASI	SUMBER DANA	PRIORITAS		TARGET	PAGU INDIKATIF (Rp)		
											NASIONAL					DAERAH
1	2	3	4	5	6	7	8	9	10	11	12	13	14	15	16	17
-	-	-	-	-			-	124.172.300,00			-	1. Perbaikan tatakelola p emerintahan dan pelayanan publik 4) Penguatan Tata Kelola Pemerintahan dan Pelayanan Publik yang Inovatif	-	-	149.000.000,00	DINAS PERHUBUNGAN
-	-	-														
			Jumlah Laporan Penyediaan Jasa Surat Menyurat				4 Laporan	23.150.000,00	- Kab. Luwu Timur, Malili, Semua Kel/Desa	PENDAPATAN ASLI DAERAH (PAD)	-	1. Perbaikan tatakelola p emerintahan dan pelayanan publik 4) Penguatan Tata Kelola Pemerintahan dan Pelayanan Publik yang Inovatif	-		25.000.000,00	DINAS PERHUBUNGAN
-	-	-														
			Jumlah Laporan Penyediaan Jasa Komunikasi, Sumber Daya Air dan Listrik yang Disediakan				24 Laporan	48.222.300,00	- Kab. Luwu Timur, Semua Kecamatan, Semua Kel/Desa	PENDAPATAN ASLI DAERAH (PAD)	-	1. Perbaikan tatakelola p emerintahan dan pelayanan publik 4) Penguatan Tata Kelola Pemerintahan dan Pelayanan Publik yang Inovatif	-		49.000.000,00	DINAS PERHUBUNGAN
-	-	-														
			Jumlah Laporan Penyediaan Jasa Pelayanan Umum Kantor yang Disediakan				6 Laporan	52.800.000,00	- Kab. Luwu Timur, Malili, Semua Kel/Desa	PENDAPATAN ASLI DAERAH (PAD)	-	4) Penguatan Tata Kelola Pemerintahan dan Pelayanan Publik yang Inovatif	-		75.000.000,00	DINAS PERHUBUNGAN

NO	KODE	URUSAN / BIDANG URUSAN / PROGRAM / KEGIATAN / SUB KEGIATAN	INDIKATOR PROGRAM / KEGIATAN / SUB KEGIATAN	TARGET AKHIR PERIODE RENSTRA OPD	REALISASI CAPAIAN RENJA OPD TAHUN 2022	PRAKIRAAN CAPAIAN TARGET RENJA OPD TAHUN 2023	CAPAIAN KINERJA DAN KERANGKA PENDANAAN						KELOMPOK SASARAN	PRAKIRAAN MAJU RENCANA TAHUN 2025		PERANGKAT DAERAH PENANGGUNG JAWAB
							TARGET 2024	PAGU INDIKATIF (Rp)	LOKASI	SUMBER DANA	PRIORITAS			TARGET	PAGU INDIKATIF (Rp)	
											NASIONAL	DAERAH				
1	2	3	4	5	6	7	8	9	10	11	12	13	14	15	16	17
			<i>Jumlah Angkutan Umum untuk Jasa Angkutan Orang dan/atau Barang Antar Kota dalam 1 (Satu) Daerah Kabupaten/Kota yang Tersedia</i>				27 Unit	4.161.703.600,00	- Kab. Luwu Timur, Semua Kecamatan, Semua Kel/Desa	PENDAPATAN ASLI DAERAH (PAD)	-	3) Meningkatkan Kem andirian Desa Dalam Mendukung Kemajuan Pembangunan Daerah	-		3.000.000.000,00	DINAS PERHUBUNGAN
	-	-	<i>Rasio ijin trayek (1 tahun)</i>	-			0,011 %	81.098.750,00			-	3) Meningkatkan Kem andirian Desa Dalam Mendukung Kemajuan Pembangunan Daerah	-	-	300.000.000,00	DINAS PERHUBUNGAN
	-	-														
			<i>Jumlah Laporan Koordinasi dan Sinkronisasi Pengawasan Pelaksanaan Izin Penyelenggaraan Angkutan Orang dalam Trayek Kewenangan Kabupaten/Kota</i>				4 Laporan	81.098.750,00	- Kab. Luwu Timur, Malili, Semua Kel/Desa	PENDAPATAN ASLI DAERAH (PAD)	-	3) Meningkatkan Kem andirian Desa Dalam Mendukung Kemajuan Pembangunan Daerah	-		300.000.000,00	DINAS PERHUBUNGAN
4.	-	-	Persentase Kecelakaan Kapal angkutan di Danau dan sungai; Persentase Kecelakaan Kapal angkutan di laut	-			11.11;0.29 %	761.135.150,00						-	695.000.000,00	
	-	-	<i>Persentase angkutan laut yang memiliki izin (1 tahun); Jumlah orang / barang yang terangkut kapal yang diusahakan oleh pemda (1 tahun)</i>	-			25,00; 1152 %; Org / Kg	249.336.900,00			-	3) Meningkatkan Kem andirian Desa Dalam Mendukung Kemajuan Pembangunan Daerah	-	-	250.000.000,00	DINAS PERHUBUNGAN
	-	-														
			<i>Jumlah Laporan Koordinasi dan Sinkronisasi Pengawasan Pelaksanaan Izin Usaha Angkutan Laut Pelayaran Rakyat Kewenangan Kabupaten/Kota</i>				12 Laporan	249.336.900,00	- Kab. Luwu Timur, Semua Kecamatan, Semua Kel/Desa	PENDAPATAN ASLI DAERAH (PAD)	-	3) Meningkatkan Kem andirian Desa Dalam Mendukung Kemajuan Pembangunan Daerah	-		250.000.000,00	DINAS PERHUBUNGAN

NO	KODE	URUSAN / BIDANG URUSAN / PROGRAM / KEGIATAN / SUB KEGIATAN	INDIKATOR PROGRAM / KEGIATAN / SUB KEGIATAN	TARGET AKHIR PERIODE RENSTRA OPD	REALISASI CAPAIAN RENJA OPD TAHUN 2022	PRAKIRAAN CAPAIAN TARGET RENJA OPD TAHUN 2023	CAPAIAN KINERJA DAN KERANGKA PENDANAAN						KELOMPOK SASARAN	PRAKIRAAN MAJU RENCANA TAHUN 2025		PERANGKAT DAERAH PENANGGUNG JAWAB
							TARGET 2024	PAGU INDIKATIF (Rp)	LOKASI	SUMBER DANA	PRIORITAS			TARGET	PAGU INDIKATIF (Rp)	
											NASIONAL	DAERAH				
1	2	3	4	5	6	7	8	9	10	11	12	13	14	15	16	17
			Jumlah Unit Gedung Kantor atau Bangunan Lainnya yang Disediakan				1 Unit	150.000.000,00	- Kab. Luwu Timur, Malili, Semua Kel/Desa	PENDAPATAN ASLI DAERAH (PAD)	-	1. Perbaikan tatakelola p emerintaha n dan pelayanan publik 4) Penguatan Tata Kelola Pemerintahan dan Pelayanan Publik yang Inovatif	-		300.000.000,00	DINAS PERHUBUNGAN
6.	-	-	Persentase Angkutan Yang Layak;Persentase Sarana dan Prasarana Transportasi Yang disediakan	-			95;77.83 %	11.989.298.300,00						-	14.890.000.000,00	
	-	-	% perlengkapan jalan yang berfungsi dengan baik (1 tahun)	-			95 %	4.728.419.250,00			-	3) Meningkatkan Kemandirian Desa Dalam Mendukung Kemajuan Pembangunan Daerah	-	-	4.150.000.000,00	DINAS PERHUBUNGAN
	-	-														
			Jumlah Perlengkapan Jalan di Jalan Kabupaten/Kota yang Tersedia				2 Unit	1.070.000.000,00	- Kab. Luwu Timur, Semua Kecamatan, Semua Kel/Desa	PENDAPATAN ASLI DAERAH (PAD)	-	3) Meningkatkan Kemandirian Desa Dalam Mendukung Kemajuan Pembangunan Daerah	-		650.000.000,00	DINAS PERHUBUNGAN
	-	-														
			Jumlah Perlengkapan Jalan yang Terehabilitasi dan Terpelihara				48 Unit	3.658.419.250,00	- Kab. Luwu Timur, Semua Kecamatan, Semua Kel/Desa	PENDAPATAN ASLI DAERAH (PAD)	-	3) Meningkatkan Kemandirian Desa Dalam Mendukung Kemajuan Pembangunan Daerah	-		3.500.000.000,00	DINAS PERHUBUNGAN
	-	-	Jumlah orang yang terangkut melalui terminal per tahun	-			227251 Orang	2.299.440.000,00			-	3) Meningkatkan Kemandirian Desa Dalam Mendukung Kemajuan Pembangunan Daerah	-	-	6.615.000.000,00	DINAS PERHUBUNGAN

NO	KODE	URUSAN / BIDANG URUSAN / PROGRAM / KEGIATAN / SUB KEGIATAN	INDIKATOR PROGRAM / KEGIATAN / SUB KEGIATAN	TARGET AKHIR PERIODE RENSTRA OPD	REALISASI CAPAIAN RENJA OPD TAHUN 2022	PRAKIRAAN CAPAIAN TARGET RENJA OPD TAHUN 2023	CAPAIAN KINERJA DAN KERANGKA PENDANAAN						KELOMPOK SASARAN	PRAKIRAAN MAJU RENCANA TAHUN 2025		PERANGKAT DAERAH PENANGGUNG JAWAB
							TARGET 2024	PAGU INDIKATIF (Rp)	LOKASI	SUMBER DANA	PRIORITAS			TARGET	PAGU INDIKATIF (Rp)	
											NASIONAL	DAERAH				
1	2	3	4	5	6	7	8	9	10	11	12	13	14	15	16	17
			Jumlah Dokumen RKA-SKPD dan Laporan Hasil Koordinasi Penyusunan Dokumen RKA-SKPD				2 Dokumen	2.782.150,00	- Kab. Luwu Timur, Malili, Semua Kel/Desa	PENDAPATAN ASLI DAERAH (PAD)	-	1. Perbaikan tatakelola p emerintaha n dan pelayanan publik 4) Penguatan Tata Kelola Pemerintah an dan Pelayanan Publik yang Inovatif	-		3.500.000,00	DINAS PERHUBUNGAN
			Jumlah Dokumen DPA-SKPD dan Laporan Hasil Koordinasi Penyusunan Dokumen DPA-SKPD				2 Dokumen	2.965.750,00	- Kab. Luwu Timur, Malili, Semua Kel/Desa	PENDAPATAN ASLI DAERAH (PAD)	-	1. Perbaikan tatakelola p emerintaha n dan pelayanan publik 4) Penguatan Tata Kelola Pemerintah an dan Pelayanan Publik yang Inovatif	-		3.500.000,00	DINAS PERHUBUNGAN
		DINAS KOMUNIKASI, INFORMATIKA, STATISTIK DAN PERSANDIAN							9.985.555.555,00						11.317.500.000,00	
	2	URUSAN PEMERINTAHAN WAJIB YANG TIDAK BERKAITAN DENGAN PELAYANAN DASAR						5.974.983.770,00							6.585.000.000,00	
	2.16	URUSAN PEMERINTAHAN BIDANG KOMUNIKASI DAN INFORMATIKA						5.582.705.320,00							6.185.000.000,00	
1.	2.16.01	PROGRAM PENUNJANG URUSAN PEMERINTAHAN DAERAH KABUPATEN/KOTA	-	-			-	35.000.000,00						-	0,00	
	2.16.01.2.07	Pengadaan Barang Milik Daerah Penunjang Urusan Pemerintah Daerah	-	-			-	35.000.000,00			-	1. Perbaikan tatakelola p emerintaha n dan pelayanan publik 4) Penguatan Tata Kelola Pemerintah an dan Pelayanan Publik yang Inovatif	-	-	0,00	DINAS KOMUNIKASI, INFORMATIKA, STATISTIK DAN PERSANDIAN

NO	KODE	URUSAN / BIDANG URUSAN / PROGRAM / KEGIATAN / SUB KEGIATAN	INDIKATOR PROGRAM / KEGIATAN / SUB KEGIATAN	TARGET AKHIR PERIODE RENSTRA OPD	REALISASI CAPAIAN RENJA OPD TAHUN 2022	PRAKIRAAN CAPAIAN TARGET RENJA OPD TAHUN 2023	CAPAIAN KINERJA DAN KERANGKA PENDANAAN						KELOMPOK SASARAN	PRAKIRAAN MAJU RENCANA TAHUN 2025		PERANGKAT DAERAH PENANGGUNG JAWAB
							TARGET 2024	PAGU INDIKATIF (Rp)	LOKASI	SUMBER DANA	PRIORITAS			TARGET	PAGU INDIKATIF (Rp)	
											NASIONAL	DAERAH				
1	2	3	4	5	6	7	8	9	10	11	12	13	14	15	16	17
	2.16.01.2.07.0002	Pengadaan Kendaraan Dinas Operasional atau Lapangan														
			<i>Jumlah Unit Kendaraan Dinas Operasional atau Lapangan yang Disediakan</i>				1 Unit	35.000.000,00	- Kab. Luwu Timur, Semua Kecamatan, Semua Kel/Desa	PENDAPATAN ASLI DAERAH (PAD)	-	1. Perbaikan tatakelola p emerintaha n dan pelayanan publik 4) Penguatan Tata Kelola Pemerintah an dan Pelayanan Publik yang Inovatif	-		0,00	DINAS KOMUNIKASI, INFORMATIKA, STATISTIK DAN PERSANDIAN
2.	2.16.02	PROGRAM PENGELOLAAN INFORMASI DAN KOMUNIKASI PUBLIK	-	-			-	2.802.767.120,00						-	2.650.000.000,00	
	2.16.02.2.01	Pengelolaan Informasi dan Komunikasi Publik Pemerintah Daerah Kabupaten/Kota	-	-			-	2.802.767.120,00			-	1. Perbaikan tatakelola p emerintaha n dan pelayanan publik 4) Penguatan Tata Kelola Pemerintah an dan Pelayanan Publik yang Inovatif	-	-	2.650.000.000,00	DINAS KOMUNIKASI, INFORMATIKA, STATISTIK DAN PERSANDIAN
	2.16.02.2.01.0005	Pengelolaan Media Komunikasi Publik														
			<i>Jumlah Dokumen Hasil Pelaksanaan Pengelolaan Media Komunikasi Publik</i>				5 Dokumen	56.999.925,00	- Kab. Luwu Timur, Semua Kecamatan, Semua Kel/Desa	PENDAPATAN ASLI DAERAH (PAD)	-	1. Perbaikan tatakelola p emerintaha n dan pelayanan publik 4) Penguatan Tata Kelola Pemerintah an dan Pelayanan Publik yang Inovatif	-		100.000.000,00	DINAS KOMUNIKASI, INFORMATIKA, STATISTIK DAN PERSANDIAN
	2.16.02.2.01.0006	Pelayanan Informasi Publik														

NO	KODE	URUSAN / BIDANG URUSAN / PROGRAM / KEGIATAN / SUB KEGIATAN	INDIKATOR PROGRAM / KEGIATAN / SUB KEGIATAN	TARGET AKHIR PERIODE RENSTRA OPD	REALISASI CAPAIAN RENJA OPD TAHUN 2022	PRAKIRAAN CAPAIAN TARGET RENJA OPD TAHUN 2023	CAPAIAN KINERJA DAN KERANGKA PENDANAAN						KELOMPOK SASARAN	PRAKIRAAN MAJU RENCANA TAHUN 2025		PERANGKAT DAERAH PENANGGUNG JAWAB
							TARGET 2024	PAGU INDIKATIF (Rp)	LOKASI	SUMBER DANA	PRIORITAS			TARGET	PAGU INDIKATIF (Rp)	
											NASIONAL	DAERAH				
1	2	3	4	5	6	7	8	9	10	11	12	13	14	15	16	17
			<i>Jumlah Dokumen Hasil Pelayanan Informasi Publik</i>				41 Dokumen	59.964.250,00	- Kab. Luwu Timur, Semua Kecamatan, Semua Kel/Desa	PENDAPATAN ASLI DAERAH (PAD)	-	1. Perbaikan tatakelola p emerintah n dan pelayanan publik 4) Penguatan Tata Kelola Pemerintah an dan Pelayanan Publik yang Inovatif	-		100.000.000,00	DINAS KOMUNIKASI, INFORMATIKA, STATISTIK DAN PERSANDIAN
	2.16.02.2.01.0007	Layanan Hubungan Media														
			<i>Jumlah Layanan Hubungan Media</i>				30 Layanan	2.658.479.650,00	- Kab. Luwu Timur, Semua Kecamatan, Semua Kel/Desa	PENDAPATAN ASLI DAERAH (PAD)	-	1. Perbaikan tatakelola p emerintah n dan pelayanan publik 4) Penguatan Tata Kelola Pemerintah an dan Pelayanan Publik yang Inovatif	-		2.200.000.000,00	DINAS KOMUNIKASI, INFORMATIKA, STATISTIK DAN PERSANDIAN
	2.16.02.2.01.0010	Penguatan Kapasitas Sumber Daya Komunikasi Publik														
			<i>Jumlah Sumber Daya Komunikasi Publik yang Meningkat Kapasitasnya</i>				71 Orang	27.323.295,00	- Kab. Luwu Timur, Semua Kecamatan, Semua Kel/Desa	PENDAPATAN ASLI DAERAH (PAD)	-	1. Perbaikan tatakelola p emerintah n dan pelayanan publik 4) Penguatan Tata Kelola Pemerintah an dan Pelayanan Publik yang Inovatif	-		250.000.000,00	DINAS KOMUNIKASI, INFORMATIKA, STATISTIK DAN PERSANDIAN
3.	2.16.03	PROGRAM PENGELOLAAN APLIKASI INFORMATIKA	-	-			-	2.744.938.200,00						-	3.535.000.000,00	

NO	KODE	URUSAN / BIDANG URUSAN / PROGRAM / KEGIATAN / SUB KEGIATAN	INDIKATOR PROGRAM / KEGIATAN / SUB KEGIATAN	TARGET AKHIR PERIODE RENSTRA OPD	REALISASI CAPAIAN RENJA OPD TAHUN 2022	PRAKIRAAN CAPAIAN TARGET RENJA OPD TAHUN 2023	CAPAIAN KINERJA DAN KERANGKA PENDANAAN						KELOMPOK SASARAN	PRAKIRAAN MAJU RENCANA TAHUN 2025		PERANGKAT DAERAH PENANGGUNG JAWAB
							TARGET 2024	PAGU INDIKATIF (Rp)	LOKASI	SUMBER DANA	PRIORITAS			TARGET	PAGU INDIKATIF (Rp)	
											NASIONAL	DAERAH				
1	2	3	4	5	6	7	8	9	10	11	12	13	14	15	16	17
	2.16.03.2.01	Pengelolaan Nama Domain yang Telah Ditetapkan oleh Pemerintah Pusat dan Sub Domain di Lingkup Pemerintah Daerah Kabupaten/Kota	-	-			-	2.286.567.500,00			-	1. Perbaikan tatakelola p emerintaha n dan pelayanan publik 4) Penguatan Tata Kelola Pemerintahan dan Pelayanan Publik yang Inovatif	-	-	2.605.000.000,00	DINAS KOMUNIKASI, INFORMATIKA, STATISTIK DAN PERSANDIAN
	2.16.03.2.01.0002	Penatalaksanaan dan Pengawasan Nama Domain dan Sub Domain dalam Penyelenggaraan Pemerintahan Daerah Kabupaten/Kota														
			<i>Jumlah Dokumen Penatalaksanaan dan Pengawasan Nama Domain dan Sub Domain dalam Penyelenggaraan Pemerintahan Daerah Kabupaten/Kota</i>				1 Dokumen	50.006.000,00	- Kab. Luwu Timur, Semua Kecamatan, Semua Kel/Desa	PENDAPATAN ASLI DAERAH (PAD)	-	1. Perbaikan tatakelola p emerintaha n dan pelayanan publik 4) Penguatan Tata Kelola Pemerintahan dan Pelayanan Publik yang Inovatif	-		105.000.000,00	DINAS KOMUNIKASI, INFORMATIKA, STATISTIK DAN PERSANDIAN
	2.16.03.2.01.0003	Penyelenggaraan Sistem Jaringan Intra Pemerintah Daerah														
			<i>Jumlah Sistem Jaringan Intra Pemerintah Daerah</i>				95 Unit	2.236.561.500,00	- Kab. Luwu Timur, Semua Kecamatan, Semua Kel/Desa	PENDAPATAN ASLI DAERAH (PAD)	-	1. Perbaikan tatakelola p emerintaha n dan pelayanan publik 4) Penguatan Tata Kelola Pemerintahan dan Pelayanan Publik yang Inovatif	-		2.500.000.000,00	DINAS KOMUNIKASI, INFORMATIKA, STATISTIK DAN PERSANDIAN

NO	KODE	URUSAN / BIDANG URUSAN / PROGRAM / KEGIATAN / SUB KEGIATAN	INDIKATOR PROGRAM / KEGIATAN / SUB KEGIATAN	TARGET AKHIR PERIODE RENSTRA OPD	REALISASI CAPAIAN RENJA OPD TAHUN 2022	PRAKIRAAN CAPAIAN TARGET RENJA OPD TAHUN 2023	CAPAIAN KINERJA DAN KERANGKA PENDANAAN						KELOMPOK SASARAN	PRAKIRAAN MAJU RENCANA TAHUN 2025		PERANGKAT DAERAH PENANGGUNG JAWAB
							TARGET 2024	PAGU INDIKATIF (Rp)	LOKASI	SUMBER DANA	PRIORITAS			TARGET	PAGU INDIKATIF (Rp)	
											NASIONAL	DAERAH				
1	2	3	4	5	6	7	8	9	10	11	12	13	14	15	16	17
	2.16.03.2.02	Pengelolaan E-government di Lingkup Pemerintah Daerah Kabupaten/Kota	-	-			-	458.370.700,00			-	1. Perbaikan tatakelola p emerintaha n dan pelayanan publik 4) Penguatan Tata Kelola Pemerintah an dan Pelayanan Publik yang Inovatif	-	-	930.000.000,00	DINAS KOMUNIKASI, INFORMATIKA, STATISTIK DAN PERSANDIAN
	2.16.03.2.02.0007	Pengembangan Aplikasi dan Proses Bisnis Pemerintahan Berbasis Elektronik														
			<i>Jumlah Aplikasi dan Proses Bisnis Pemerintahan Berbasis Elektronik yang Dikembangkan</i>				8 Unit	307.108.500,00	- Kab. Luwu Timur, Semua Kecamatan, Semua Kel/Desa	PENDAPATAN ASLI DAERAH (PAD)	-	1. Perbaikan tatakelola p emerintaha n dan pelayanan publik 4) Penguatan Tata Kelola Pemerintah an dan Pelayanan Publik yang Inovatif	-		630.000.000,00	DINAS KOMUNIKASI, INFORMATIKA, STATISTIK DAN PERSANDIAN
	2.16.03.2.02.0009	Pengembangan dan Pengelolaan Ekosistem Kabupaten/Kota Cerdas dan Kota Cerdas														
			<i>Jumlah Dokumen Program Inovasi yang Diimplementasikan Sesuai dengan Masterplan Smart City</i>				1 Dokumen	151.262.200,00	- Kab. Luwu Timur, Semua Kecamatan, Semua Kel/Desa	PENDAPATAN ASLI DAERAH (PAD)	-	1. Perbaikan tatakelola p emerintaha n dan pelayanan publik 4) Penguatan Tata Kelola Pemerintah an dan Pelayanan Publik yang Inovatif	-		300.000.000,00	DINAS KOMUNIKASI, INFORMATIKA, STATISTIK DAN PERSANDIAN
	2.20	URUSAN PEMERINTAHAN BIDANG STATISTIK						355.099.500,00							300.000.000,00	
1.	2.20.02	PROGRAM PENYELENGGARAAN STATISTIK SEKTORAL	-	-			-	355.099.500,00						-	300.000.000,00	

NO	KODE	URUSAN / BIDANG URUSAN / PROGRAM / KEGIATAN / SUB KEGIATAN	INDIKATOR PROGRAM / KEGIATAN / SUB KEGIATAN	TARGET AKHIR PERIODE RENSTRA OPD	REALISASI CAPAIAN RENJA OPD TAHUN 2022	PRAKIRAAN CAPAIAN TARGET RENJA OPD TAHUN 2023	CAPAIAN KINERJA DAN KERANGKA PENDANAAN						KELOMPOK SASARAN	PRAKIRAAN MAJU RENCANA TAHUN 2025		PERANGKAT DAERAH PENANGGUNG JAWAB
							TARGET 2024	PAGU INDIKATIF (Rp)	LOKASI	SUMBER DANA	PRIORITAS			TARGET	PAGU INDIKATIF (Rp)	
											NASIONAL	DAERAH				
1	2	3	4	5	6	7	8	9	10	11	12	13	14	15	16	17
	2.20.02.2.01	Penyelenggaraan Statistik Sektoral di Lingkup Daerah Kabupaten/Kota	-	-			-	355.099.500,00			-	1. Perbaikan tatakelola p emerintah n dan pelayanan publik 4) Penguatan Tata Kelola Pemerintah an dan Pelayanan Publik yang Inovatif	-	-	300.000.000,00	DINAS KOMUNIKASI, INFORMATIKA, STATISTIK DAN PERSANDIAN
	2.20.02.2.01.0001	Koordinasi dan Sinkronisasi Pengumpulan, Pengolahan, Analisis dan Diseminasi Data Statistik Sektoral														
			<i>Jumlah Dokumen Koordinasi dan Sinkronisasi Pengumpulan, Pengolahan, Analisis dan Diseminasi Data Statistik Sektoral</i>				10 Dokumen	50.101.000,00	- Kab. Luwu Timur, Semua Kecamatan, Semua Kel/Desa	PENDAPATAN ASLI DAERAH (PAD)	-	1. Perbaikan tatakelola p emerintah n dan pelayanan publik 4) Penguatan Tata Kelola Pemerintah an dan Pelayanan Publik yang Inovatif	-		150.000.000,00	DINAS KOMUNIKASI, INFORMATIKA, STATISTIK DAN PERSANDIAN
	2.20.02.2.01.0003	Membangun Metadata Statistik Sektoral														
			<i>Jumlah Metadata Statistik Sektoral yang Dihimpun</i>				1 Dokumen	304.998.500,00	- Kab. Luwu Timur, Semua Kecamatan, Semua Kel/Desa	PENDAPATAN ASLI DAERAH (PAD)	-	1. Perbaikan tatakelola p emerintah n dan pelayanan publik 4) Penguatan Tata Kelola Pemerintah an dan Pelayanan Publik yang Inovatif	-		150.000.000,00	DINAS KOMUNIKASI, INFORMATIKA, STATISTIK DAN PERSANDIAN
	2.21	URUSAN PEMERINTAHAN BIDANG PERSANDIAN						37.178.950,00							100.000.000,00	
1.	2.21.02	PROGRAM PENYELENGGARAAN PERSANDIAN UNTUK PENGAMANAN INFORMASI	-	-			-	37.178.950,00						-	100.000.000,00	

NO	KODE	URUSAN / BIDANG URUSAN / PROGRAM / KEGIATAN / SUB KEGIATAN	INDIKATOR PROGRAM / KEGIATAN / SUB KEGIATAN	TARGET AKHIR PERIODE RENSTRA OPD	REALISASI CAPAIAN RENJA OPD TAHUN 2022	PRAKIRAAN CAPAIAN TARGET RENJA OPD TAHUN 2023	CAPAIAN KINERJA DAN KERANGKA PENDANAAN						KELOMPOK SASARAN	PRAKIRAAN MAJU RENCANA TAHUN 2025		PERANGKAT DAERAH PENANGGUNG JAWAB
							TARGET 2024	PAGU INDIKATIF (Rp)	LOKASI	SUMBER DANA	PRIORITAS			TARGET	PAGU INDIKATIF (Rp)	
											NASIONAL	DAERAH				
1	2	3	4	5	6	7	8	9	10	11	12	13	14	15	16	17
	2.21.02.2.01	Penyelenggaraan Persandian untuk Pengamanan Informasi Pemerintah Daerah Kabupaten/Kota	-	-			-	37.178.950,00			-	1. Perbaikan tatakelola p emerintaha n dan pelayanan publik 4) Penguatan Tata Kelola Pemerintahan dan Pelayanan Publik yang Inovatif	-	-	100.000.000,00	DINAS KOMUNIKASI, INFORMATIKA, STATISTIK DAN PERSANDIAN
	2.21.02.2.01.0004	Penyediaan Layanan Keamanan Informasi Pemerintah Daerah Kabupaten/Kota														
			<i>Jumlah Perangkat Daerah yang Telah Menggunakan Layanan Keamanan Informasi</i>				41 Perangkat Daerah	37.178.950,00	- Kab. Luwu Timur, Semua Kecamatan, Semua Kel/Desa	PENDAPATAN ASLI DAERAH (PAD)	-	1. Perbaikan tatakelola p emerintaha n dan pelayanan publik 4) Penguatan Tata Kelola Pemerintahan dan Pelayanan Publik yang Inovatif	-		100.000.000,00	DINAS KOMUNIKASI, INFORMATIKA, STATISTIK DAN PERSANDIAN
	X	NON URUSAN						4.010.571.785,00							4.732.500.000,00	
	X.XX	URUSAN PEMERINTAHAN BIDANG XX						4.010.571.785,00							4.732.500.000,00	
1.	X.XX.01	PROGRAM PENUNJANG URUSAN PEMERINTAHAN DAERAH KABUPATEN/KOTA	-	-			-	4.010.571.785,00						-	4.732.500.000,00	
	X.XX.01.2.01	Perencanaan, Penganggaran, dan Evaluasi Kinerja Perangkat Daerah	-	-			-	98.570.455,00			-	1. Perbaikan tatakelola p emerintaha n dan pelayanan publik 4) Penguatan Tata Kelola Pemerintahan dan Pelayanan Publik yang Inovatif	-	-	112.000.000,00	DINAS KOMUNIKASI, INFORMATIKA, STATISTIK DAN PERSANDIAN
	X.XX.01.2.01.0001	Penyusunan Dokumen Perencanaan Perangkat Daerah														

NO	KODE	URUSAN / BIDANG URUSAN / PROGRAM / KEGIATAN / SUB KEGIATAN	INDIKATOR PROGRAM / KEGIATAN / SUB KEGIATAN	TARGET AKHIR PERIODE RENSTRA OPD	REALISASI CAPAIAN RENJA OPD TAHUN 2022	PRAKIRAAN CAPAIAN TARGET RENJA OPD TAHUN 2023	CAPAIAN KINERJA DAN KERANGKA PENDANAAN						KELOMPOK SASARAN	PRAKIRAAN MAJU RENCANA TAHUN 2025		PERANGKAT DAERAH PENANGGUNG JAWAB
							TARGET 2024	PAGU INDIKATIF (Rp)	LOKASI	SUMBER DANA	PRIORITAS			TARGET	PAGU INDIKATIF (Rp)	
											NASIONAL	DAERAH				
1	2	3	4	5	6	7	8	9	10	11	12	13	14	15	16	17
			<i>Jumlah Dokumen Perencanaan Perangkat Daerah</i>				2 Dokumen	43.049.450,00	- Kab. Luwu Timur, Semua Kecamatan, Semua Kel/Desa	PENDAPATAN ASLI DAERAH (PAD)	-	1. Perbaikan tatakelola p emerintah n dan pelayanan publik 4) Penguatan Tata Kelola Pemerintah an dan Pelayanan Publik yang Inovatif	-		50.000.000,00	DINAS KOMUNIKASI, INFORMATIKA, STATISTIK DAN PERSANDIAN
	X.XX.01.2.01.0002	Koordinasi dan Penyusunan Dokumen RKA-SKPD														
			<i>Jumlah Dokumen RKA-SKPD dan Laporan Hasil Koordinasi Penyusunan Dokumen RKA-SKPD</i>				2 Dokumen	3.214.450,00	- Kab. Luwu Timur, Semua Kecamatan, Semua Kel/Desa	PENDAPATAN ASLI DAERAH (PAD)	-	1. Perbaikan tatakelola p emerintah n dan pelayanan publik 4) Penguatan Tata Kelola Pemerintah an dan Pelayanan Publik yang Inovatif	-		7.000.000,00	DINAS KOMUNIKASI, INFORMATIKA, STATISTIK DAN PERSANDIAN
	X.XX.01.2.01.0004	Koordinasi dan Penyusunan DPA-SKPD														
			<i>Jumlah Dokumen DPA-SKPD dan Laporan Hasil Koordinasi Penyusunan Dokumen DPA-SKPD</i>				2 Dokumen	3.300.600,00	- Kab. Luwu Timur, Semua Kecamatan, Semua Kel/Desa	PENDAPATAN ASLI DAERAH (PAD)	-	1. Perbaikan tatakelola p emerintah n dan pelayanan publik 4) Penguatan Tata Kelola Pemerintah an dan Pelayanan Publik yang Inovatif	-		7.000.000,00	DINAS KOMUNIKASI, INFORMATIKA, STATISTIK DAN PERSANDIAN
	X.XX.01.2.01.0007	Evaluasi Kinerja Perangkat Daerah														

NO	KODE	URUSAN / BIDANG URUSAN / PROGRAM / KEGIATAN / SUB KEGIATAN	INDIKATOR PROGRAM / KEGIATAN / SUB KEGIATAN	TARGET AKHIR PERIODE RENSTRA OPD	REALISASI CAPAIAN RENJA OPD TAHUN 2022	PRAKIRAAN CAPAIAN TARGET RENJA OPD TAHUN 2023	CAPAIAN KINERJA DAN KERANGKA PENDANAAN						KELOMPOK SASARAN	PRAKIRAAN MAJU RENCANA TAHUN 2025		PERANGKAT DAERAH PENANGGUNG JAWAB
							TARGET 2024	PAGU INDIKATIF (Rp)	LOKASI	SUMBER DANA	PRIORITAS			TARGET	PAGU INDIKATIF (Rp)	
											NASIONAL	DAERAH				
1	2	3	4	5	6	7	8	9	10	11	12	13	14	15	16	17
			<i>Jumlah Laporan Evaluasi Kinerja Perangkat Daerah</i>				10 Laporan	49.005.955,00	- Kab. Luwu Timur, Semua Kecamatan, Semua Kel/Desa	PENDAPATAN ASLI DAERAH (PAD)	-	1. Perbaikan tatakelola p emerintaha n dan pelayanan publik 4) Penguatan Tata Kelola Pemerintah an dan Pelayanan Publik yang Inovatif	-		48.000.000,00	DINAS KOMUNIKASI, INFORMATIKA, STATISTIK DAN PERSANDIAN
	X.XX.01.2.02	Administrasi Keuangan Perangkat Daerah	-	-			-	2.838.821.898,00			-	1. Perbaikan tatakelola p emerintaha n dan pelayanan publik 4) Penguatan Tata Kelola Pemerintah an dan Pelayanan Publik yang Inovatif	-	-	3.130.000.000,00	DINAS KOMUNIKASI, INFORMATIKA, STATISTIK DAN PERSANDIAN
	X.XX.01.2.02.0001	Penyediaan Gaji dan Tunjangan ASN														
			<i>Jumlah Orang yang Menerima Gaji dan Tunjangan ASN</i>				22 Orang/bulan	2.790.620.898,00	- Kab. Luwu Timur, Semua Kecamatan, Semua Kel/Desa	DANA TRANSFER UMUM-DANA ALOKASI UMUM	-	1. Perbaikan tatakelola p emerintaha n dan pelayanan publik 4) Penguatan Tata Kelola Pemerintah an dan Pelayanan Publik yang Inovatif	-		3.070.000.000,00	DINAS KOMUNIKASI, INFORMATIKA, STATISTIK DAN PERSANDIAN
	X.XX.01.2.02.0007	Koordinasi dan Penyusunan Laporan Keuangan Bulanan/ Triwulanan/ Semesteran SKPD														

NO	KODE	URUSAN / BIDANG URUSAN / PROGRAM / KEGIATAN / SUB KEGIATAN	INDIKATOR PROGRAM / KEGIATAN / SUB KEGIATAN	TARGET AKHIR PERIODE RENSTRA OPD	REALISASI CAPAIAN RENJA OPD TAHUN 2022	PRAKIRAAN CAPAIAN TARGET RENJA OPD TAHUN 2023	CAPAIAN KINERJA DAN KERANGKA PENDANAAN						KELOMPOK SASARAN	PRAKIRAAN MAJU RENCANA TAHUN 2025		PERANGKAT DAERAH PENANGGUNG JAWAB
							TARGET 2024	PAGU INDIKATIF (Rp)	LOKASI	SUMBER DANA	PRIORITAS			TARGET	PAGU INDIKATIF (Rp)	
											NASIONAL	DAERAH				
1	2	3	4	5	6	7	8	9	10	11	12	13	14	15	16	17
			<i>Jumlah Laporan Keuangan Bulanan/ Triwulanan/ Semesteran SKPD dan Laporan Koordinasi Penyusunan Laporan Keuangan Bulanan/Triwulanan/Semesteran SKPD</i>				12 Laporan	48.201.000,00	- Kab. Luwu Timur, Semua Kecamatan, Semua Kel/Desa	PENDAPATAN ASLI DAERAH (PAD)	-	1. Perbaikan tatakelola p emerintahan dan pelayanan publik 4) Penguatan Tata Kelola Pemerintahan dan Pelayanan Publik yang Inovatif	-		60.000.000,00	DINAS KOMUNIKASI, INFORMATIKA, STATISTIK DAN PERSANDIAN
	X.XX.01.2.03	Administrasi Barang Milik Daerah pada Perangkat Daerah	-	-			-	32.666.800,00			-	1. Perbaikan tatakelola p emerintahan dan pelayanan publik 4) Penguatan Tata Kelola Pemerintahan dan Pelayanan Publik yang Inovatif	-	-	22.500.000,00	DINAS KOMUNIKASI, INFORMATIKA, STATISTIK DAN PERSANDIAN
	X.XX.01.2.03.0001	Penyusunan Perencanaan Kebutuhan Barang Milik Daerah SKPD														
			<i>Jumlah Rencana Kebutuhan Barang Milik Daerah SKPD</i>				1 Dokumen	32.666.800,00	- Kab. Luwu Timur, Semua Kecamatan, Semua Kel/Desa	PENDAPATAN ASLI DAERAH (PAD)	-	1. Perbaikan tatakelola p emerintahan dan pelayanan publik 4) Penguatan Tata Kelola Pemerintahan dan Pelayanan Publik yang Inovatif	-		22.500.000,00	DINAS KOMUNIKASI, INFORMATIKA, STATISTIK DAN PERSANDIAN
	X.XX.01.2.04	Administrasi Pendapatan Daerah Kewenangan Perangkat Daerah	-	-			-	51.970.000,00			-	1. Perbaikan tatakelola p emerintahan dan pelayanan publik 4) Penguatan Tata Kelola Pemerintahan dan Pelayanan Publik yang Inovatif	-	-	50.000.000,00	DINAS KOMUNIKASI, INFORMATIKA, STATISTIK DAN PERSANDIAN

NO	KODE	URUSAN / BIDANG URUSAN / PROGRAM / KEGIATAN / SUB KEGIATAN	INDIKATOR PROGRAM / KEGIATAN / SUB KEGIATAN	TARGET AKHIR PERIODE RENSTRA OPD	REALISASI CAPAIAN RENJA OPD TAHUN 2022	PRAKIRAAN CAPAIAN TARGET RENJA OPD TAHUN 2023	CAPAIAN KINERJA DAN KERANGKA PENDANAAN					KELOMPOK SASARAN	PRAKIRAAN MAJU RENCANA TAHUN 2025		PERANGKAT DAERAH PENANGGUNG JAWAB	
							TARGET 2024	PAGU INDIKATIF (Rp)	LOKASI	SUMBER DANA	PRIORITAS		TARGET	PAGU INDIKATIF (Rp)		
											NASIONAL					DAERAH
1	2	3	4	5	6	7	8	9	10	11	12	13	14	15	16	17
	X.XX.01.2.04.0006	Penetapan Wajib Retribusi Daerah														
			<i>Jumlah Dokumen Ketetapan Retribusi Daerah</i>				1 Dokumen	51.970.000,00	- Kab. Luwu Timur, Semua Kecamatan, Semua Kel/Desa	PENDAPATAN ASLI DAERAH (PAD)	-	1. Perbaikan tatakelola p emerintaha n dan pelayanan publik 4) Penguatan Tata Kelola Pemerintah an dan Pelayanan Publik yang Inovatif	-		50.000.000,00	DINAS KOMUNIKASI, INFORMATIKA, STATISTIK DAN PERSANDIAN
	X.XX.01.2.05	Administrasi Kepegawaian Perangkat Daerah	-	-			-	79.804.682,00			-	1. Perbaikan tatakelola p emerintaha n dan pelayanan publik 4) Penguatan Tata Kelola Pemerintah an dan Pelayanan Publik yang Inovatif	-	-	75.000.000,00	DINAS KOMUNIKASI, INFORMATIKA, STATISTIK DAN PERSANDIAN
	X.XX.01.2.05.0003	Pendataan dan Pengolahan Administrasi Kepegawaian														
			<i>Jumlah Dokumen Pendataan dan Pengolahan Administrasi Kepegawaian</i>				18 Dokumen	33.244.682,00	- Kab. Luwu Timur, Semua Kecamatan, Semua Kel/Desa	PENDAPATAN ASLI DAERAH (PAD)	-	1. Perbaikan tatakelola p emerintaha n dan pelayanan publik 4) Penguatan Tata Kelola Pemerintah an dan Pelayanan Publik yang Inovatif	-		25.000.000,00	DINAS KOMUNIKASI, INFORMATIKA, STATISTIK DAN PERSANDIAN
	X.XX.01.2.05.0011	Bimbingan Teknis Implementasi Peraturan Perundang-Undangan														

NO	KODE	URUSAN / BIDANG URUSAN / PROGRAM / KEGIATAN / SUB KEGIATAN	INDIKATOR PROGRAM / KEGIATAN / SUB KEGIATAN	TARGET AKHIR PERIODE RENSTRA OPD	REALISASI CAPAIAN RENJA OPD TAHUN 2022	PRAKIRAAN CAPAIAN TARGET RENJA OPD TAHUN 2023	CAPAIAN KINERJA DAN KERANGKA PENDANAAN					KELOMPOK SASARAN	PRAKIRAAN MAJU RENCANA TAHUN 2025		PERANGKAT DAERAH PENANGGUNG JAWAB	
							TARGET 2024	PAGU INDIKATIF (Rp)	LOKASI	SUMBER DANA	PRIORITAS		TARGET	PAGU INDIKATIF (Rp)		
											NASIONAL					DAERAH
1	2	3	4	5	6	7	8	9	10	11	12	13	14	15	16	17
			<i>Jumlah Orang yang Mengikuti Bimbingan Teknis Implementasi Peraturan Perundang-Undangan</i>				7 Orang	46.560.000,00	- Kab. Luwu Timur, Semua Kecamatan, Semua Kel/Desa	PENDAPATAN ASLI DAERAH (PAD)	-	1. Perbaikan tatakelola p emerintahan dan pelayanan publik 4) Penguatan Tata Kelola Pemerintahan dan Pelayanan Publik yang Inovatif	-		50.000.000,00	DINAS KOMUNIKASI, INFORMATIKA, STATISTIK DAN PERSANDIAN
	X.XX.01.2.06	Administrasi Umum Perangkat Daerah	-	-			-	299.677.950,00			-	1. Perbaikan tatakelola p emerintahan dan pelayanan publik 4) Penguatan Tata Kelola Pemerintahan dan Pelayanan Publik yang Inovatif	-	-	377.000.000,00	DINAS KOMUNIKASI, INFORMATIKA, STATISTIK DAN PERSANDIAN
	X.XX.01.2.06.0001	Penyediaan Komponen Instalasi Listrik/Penerangan Bangunan Kantor														
			<i>Jumlah Paket Komponen Instalasi Listrik/Penerangan Bangunan Kantor yang Disediakan</i>				3 Paket	5.520.000,00	- Kab. Luwu Timur, Semua Kecamatan, Semua Kel/Desa	PENDAPATAN ASLI DAERAH (PAD)	-	1. Perbaikan tatakelola p emerintahan dan pelayanan publik 4) Penguatan Tata Kelola Pemerintahan dan Pelayanan Publik yang Inovatif	-		3.000.000,00	DINAS KOMUNIKASI, INFORMATIKA, STATISTIK DAN PERSANDIAN
	X.XX.01.2.06.0004	Penyediaan Bahan Logistik Kantor														

NO	KODE	URUSAN / BIDANG URUSAN / PROGRAM / KEGIATAN / SUB KEGIATAN	INDIKATOR PROGRAM / KEGIATAN / SUB KEGIATAN	TARGET AKHIR PERIODE RENSTRA OPD	REALISASI CAPAIAN RENJA OPD TAHUN 2022	PRAKIRAAN CAPAIAN TARGET RENJA OPD TAHUN 2023	CAPAIAN KINERJA DAN KERANGKA PENDANAAN					KELOMPOK SASARAN	PRAKIRAAN MAJU RENCANA TAHUN 2025		PERANGKAT DAERAH PENANGGUNG JAWAB	
							TARGET 2024	PAGU INDIKATIF (Rp)	LOKASI	SUMBER DANA	PRIORITAS		TARGET	PAGU INDIKATIF (Rp)		
											NASIONAL					DAERAH
1	2	3	4	5	6	7	8	9	10	11	12	13	14	15	16	17
			<i>Jumlah Paket Bahan Logistik Kantor yang Disediakan</i>				5 Paket	9.183.950,00	- Kab. Luwu Timur, Semua Kecamatan, Semua Kel/Desa	PENDAPATAN ASLI DAERAH (PAD)	-	1. Perbaikan tatakelola p emerintahan dan pelayanan publik 4) Penguatan Tata Kelola Pemerintahan dan Pelayanan Publik yang Inovatif	-		14.000.000,00	DINAS KOMUNIKASI, INFORMATIKA, STATISTIK DAN PERSANDIAN
	X.XX.01.2.06.0005	Penyediaan Barang Cetak dan Penggandaan														
			<i>Jumlah Paket Barang Cetak dan Penggandaan yang Disediakan</i>				2 Paket	6.500.000,00	- Kab. Luwu Timur, Semua Kecamatan, Semua Kel/Desa	PENDAPATAN ASLI DAERAH (PAD)	-	1. Perbaikan tatakelola p emerintahan dan pelayanan publik 4) Penguatan Tata Kelola Pemerintahan dan Pelayanan Publik yang Inovatif	-		23.000.000,00	DINAS KOMUNIKASI, INFORMATIKA, STATISTIK DAN PERSANDIAN
	X.XX.01.2.06.0006	Penyediaan Bahan Bacaan dan Peraturan Perundang-undangan														
			<i>Jumlah Dokumen Bahan Bacaan dan Peraturan Perundang-Undangan yang Disediakan</i>				1 Dokumen	1.920.000,00	- Kab. Luwu Timur, Semua Kecamatan, Semua Kel/Desa	PENDAPATAN ASLI DAERAH (PAD)	-	1. Perbaikan tatakelola p emerintahan dan pelayanan publik 4) Penguatan Tata Kelola Pemerintahan dan Pelayanan Publik yang Inovatif	-		7.000.000,00	DINAS KOMUNIKASI, INFORMATIKA, STATISTIK DAN PERSANDIAN
	X.XX.01.2.06.0008	Fasilitasi Kunjungan Tamu														

NO	KODE	URUSAN / BIDANG URUSAN / PROGRAM / KEGIATAN / SUB KEGIATAN	INDIKATOR PROGRAM / KEGIATAN / SUB KEGIATAN	TARGET AKHIR PERIODE RENSTRA OPD	REALISASI CAPAIAN RENJA OPD TAHUN 2022	PRAKIRAAN CAPAIAN TARGET RENJA OPD TAHUN 2023	CAPAIAN KINERJA DAN KERANGKA PENDANAAN						KELOMPOK SASARAN	PRAKIRAAN MAJU RENCANA TAHUN 2025		PERANGKAT DAERAH PENANGGUNG JAWAB
							TARGET 2024	PAGU INDIKATIF (Rp)	LOKASI	SUMBER DANA	PRIORITAS			TARGET	PAGU INDIKATIF (Rp)	
											NASIONAL	DAERAH				
1	2	3	4	5	6	7	8	9	10	11	12	13	14	15	16	17
			<i>Jumlah Laporan Fasilitas Kunjungan Tamu</i>				1 Laporan	36.750.000,00	- Kab. Luwu Timur, Semua Kecamatan, Semua Kel/Desa	PENDAPATAN ASLI DAERAH (PAD)	-	1. Perbaikan tatakelola p emerintahan dan pelayanan publik 4) Penguatan Tata Kelola Pemerintahan dan Pelayanan Publik yang Inovatif	-		19.000.000,00	DINAS KOMUNIKASI, INFORMATIKA, STATISTIK DAN PERSANDIAN
	X.XX.01.2.06.0009	Penyelenggaraan Rapat Koordinasi dan Konsultasi SKPD														
			<i>Jumlah Laporan Penyelenggaraan Rapat Koordinasi dan Konsultasi SKPD</i>				1 Laporan	239.804.000,00	- Kab. Luwu Timur, Semua Kecamatan, Semua Kel/Desa	PENDAPATAN ASLI DAERAH (PAD)	-	1. Perbaikan tatakelola p emerintahan dan pelayanan publik 4) Penguatan Tata Kelola Pemerintahan dan Pelayanan Publik yang Inovatif	-		311.000.000,00	DINAS KOMUNIKASI, INFORMATIKA, STATISTIK DAN PERSANDIAN
	X.XX.01.2.07	Pengadaan Barang Milik Daerah Penunjang Urusan Pemerintah Daerah	-	-			-	243.000.000,00			-	1. Perbaikan tatakelola p emerintahan dan pelayanan publik 4) Penguatan Tata Kelola Pemerintahan dan Pelayanan Publik yang Inovatif	-	-	485.000.000,00	DINAS KOMUNIKASI, INFORMATIKA, STATISTIK DAN PERSANDIAN
	X.XX.01.2.07.0005	Pengadaan Mebel														

NO	KODE	URUSAN / BIDANG URUSAN / PROGRAM / KEGIATAN / SUB KEGIATAN	INDIKATOR PROGRAM / KEGIATAN / SUB KEGIATAN	TARGET AKHIR PERIODE RENSTRA OPD	REALISASI CAPAIAN RENJA OPD TAHUN 2022	PRAKIRAAN CAPAIAN TARGET RENJA OPD TAHUN 2023	CAPAIAN KINERJA DAN KERANGKA PENDANAAN						KELOMPOK SASARAN	PRAKIRAAN MAJU RENCANA TAHUN 2025		PERANGKAT DAERAH PENANGGUNG JAWAB
							TARGET 2024	PAGU INDIKATIF (Rp)	LOKASI	SUMBER DANA	PRIORITAS			TARGET	PAGU INDIKATIF (Rp)	
											NASIONAL	DAERAH				
1	2	3	4	5	6	7	8	9	10	11	12	13	14	15	16	17
			<i>Jumlah Paket Mebel yang Disediakan</i>				5 Unit	47.000.000,00	- Kab. Luwu Timur, Semua Kecamatan, Semua Kel/Desa	PENDAPATAN ASLI DAERAH (PAD)	-	1. Perbaikan tatakelola p emerintahan dan pelayanan publik 4) Penguatan Tata Kelola Pemerintahan dan Pelayanan Publik yang Inovatif	-		15.000.000,00	DINAS KOMUNIKASI, INFORMATIKA, STATISTIK DAN PERSANDIAN
	X.XX.01.2.07.0006	Pengadaan Peralatan dan Mesin Lainnya														
			<i>Jumlah Unit Peralatan dan Mesin Lainnya yang Disediakan</i>				5 Unit	191.000.000,00	- Kab. Luwu Timur, Semua Kecamatan, Semua Kel/Desa	PENDAPATAN ASLI DAERAH (PAD)	-	1. Perbaikan tatakelola p emerintahan dan pelayanan publik 4) Penguatan Tata Kelola Pemerintahan dan Pelayanan Publik yang Inovatif	-		55.000.000,00	DINAS KOMUNIKASI, INFORMATIKA, STATISTIK DAN PERSANDIAN
	X.XX.01.2.07.0010	Pengadaan Sarana dan Prasarana Gedung Kantor atau Bangunan Lainnya														
			<i>Jumlah Unit Sarana dan Prasarana Gedung Kantor atau Bangunan Lainnya yang Disediakan</i>				7 Unit	5.000.000,00	- Kab. Luwu Timur, Semua Kecamatan, Semua Kel/Desa	PENDAPATAN ASLI DAERAH (PAD)	-	1. Perbaikan tatakelola p emerintahan dan pelayanan publik 4) Penguatan Tata Kelola Pemerintahan dan Pelayanan Publik yang Inovatif	-		415.000.000,00	DINAS KOMUNIKASI, INFORMATIKA, STATISTIK DAN PERSANDIAN

NO	KODE	URUSAN / BIDANG URUSAN / PROGRAM / KEGIATAN / SUB KEGIATAN	INDIKATOR PROGRAM / KEGIATAN / SUB KEGIATAN	TARGET AKHIR PERIODE RENSTRA OPD	REALISASI CAPAIAN RENJA OPD TAHUN 2022	PRAKIRAAN CAPAIAN TARGET RENJA OPD TAHUN 2023	CAPAIAN KINERJA DAN KERANGKA PENDANAAN						KELOMPOK SASARAN	PRAKIRAAN MAJU RENCANA TAHUN 2025		PERANGKAT DAERAH PENANGGUNG JAWAB
							TARGET 2024	PAGU INDIKATIF (Rp)	LOKASI	SUMBER DANA	PRIORITAS			TARGET	PAGU INDIKATIF (Rp)	
											NASIONAL	DAERAH				
1	2	3	4	5	6	7	8	9	10	11	12	13	14	15	16	17
	X.XX.01.2.08	Penyediaan Jasa Penunjang Urusan Pemerintahan Daerah	-	-			-	292.050.000,00			-	1. Perbaikan tatakelola p emerintah n dan pelayanan publik 4) Penguatan Tata Kelola Pemerintah an dan Pelayanan Publik yang Inovatif	-	-	398.000.000,00	DINAS KOMUNIKASI, INFORMATIKA, STATISTIK DAN PERSANDIAN
	X.XX.01.2.08.0001	Penyediaan Jasa Surat Menyurat														
			<i>Jumlah Laporan Penyediaan Jasa Surat Menyurat</i>				1 Laporan	2.250.000,00	- Kab. Luwu Timur, Semua Kecamatan, Semua Kel/Desa	PENDAPATAN ASLI DAERAH (PAD)	-	1. Perbaikan tatakelola p emerintah n dan pelayanan publik 4) Penguatan Tata Kelola Pemerintah an dan Pelayanan Publik yang Inovatif	-		6.000.000,00	DINAS KOMUNIKASI, INFORMATIKA, STATISTIK DAN PERSANDIAN
	X.XX.01.2.08.0002	Penyediaan Jasa Komunikasi, Sumber Daya Air dan Listrik														
			<i>Jumlah Laporan Penyediaan Jasa Komunikasi, Sumber Daya Air dan Listrik yang Disediakan</i>				1 Laporan	103.800.000,00	- Kab. Luwu Timur, Semua Kecamatan, Semua Kel/Desa	PENDAPATAN ASLI DAERAH (PAD)	-	1. Perbaikan tatakelola p emerintah n dan pelayanan publik 4) Penguatan Tata Kelola Pemerintah an dan Pelayanan Publik yang Inovatif	-		110.000.000,00	DINAS KOMUNIKASI, INFORMATIKA, STATISTIK DAN PERSANDIAN
	X.XX.01.2.08.0004	Penyediaan Jasa Pelayanan Umum Kantor														

NO	KODE	URUSAN / BIDANG URUSAN / PROGRAM / KEGIATAN / SUB KEGIATAN	INDIKATOR PROGRAM / KEGIATAN / SUB KEGIATAN	TARGET AKHIR PERIODE RENSTRA OPD	REALISASI CAPAIAN RENJA OPD TAHUN 2022	PRAKIRAAN CAPAIAN TARGET RENJA OPD TAHUN 2023	CAPAIAN KINERJA DAN KERANGKA PENDANAAN						KELOMPOK SASARAN	PRAKIRAAN MAJU RENCANA TAHUN 2025		PERANGKAT DAERAH PENANGGUNG JAWAB
							TARGET 2024	PAGU INDIKATIF (Rp)	LOKASI	SUMBER DANA	PRIORITAS			TARGET	PAGU INDIKATIF (Rp)	
											NASIONAL	DAERAH				
1	2	3	4	5	6	7	8	9	10	11	12	13	14	15	16	17
			<i>Jumlah Laporan Penyediaan Jasa Pelayanan Umum Kantor yang Disediakan</i>				1 Laporan	186.000.000,00	- Kab. Luwu Timur, Semua Kecamatan, Semua Kel/Desa	PENDAPATAN ASLI DAERAH (PAD)	-	1. Perbaikan tatakelola p emerintahan dan pelayanan publik 4) Penguatan Tata Kelola Pemerintahan dan Pelayanan Publik yang Inovatif	-		282.000.000,00	DINAS KOMUNIKASI, INFORMATIKA, STATISTIK DAN PERSANDIAN
	X.XX.01.2.09	Pemeliharaan Barang Milik Daerah Penunjang Urusan Pemerintahan Daerah	-	-			-	74.010.000,00			-	1. Perbaikan tatakelola p emerintahan dan pelayanan publik 4) Penguatan Tata Kelola Pemerintahan dan Pelayanan Publik yang Inovatif	-	-	83.000.000,00	DINAS KOMUNIKASI, INFORMATIKA, STATISTIK DAN PERSANDIAN
	X.XX.01.2.09.0001	Penyediaan Jasa Pemeliharaan, Biaya Pemeliharaan, dan Pajak Kendaraan Perorangan Dinas atau Kendaraan Dinas Jabatan														
			<i>Jumlah Kendaraan Perorangan Dinas atau Kendaraan Dinas Jabatan yang Dipelihara dan dibayarkan Pajaknya</i>				7 Unit	35.000.000,00	- Kab. Luwu Timur, Semua Kecamatan, Semua Kel/Desa	PENDAPATAN ASLI DAERAH (PAD)	-	1. Perbaikan tatakelola p emerintahan dan pelayanan publik 4) Penguatan Tata Kelola Pemerintahan dan Pelayanan Publik yang Inovatif	-		39.000.000,00	DINAS KOMUNIKASI, INFORMATIKA, STATISTIK DAN PERSANDIAN
	X.XX.01.2.09.0006	Pemeliharaan Peralatan dan Mesin Lainnya														

NO	KODE	URUSAN / BIDANG URUSAN / PROGRAM / KEGIATAN / SUB KEGIATAN	INDIKATOR PROGRAM / KEGIATAN / SUB KEGIATAN	TARGET AKHIR PERIODE RENSTRA OPD	REALISASI CAPAIAN RENJA OPD TAHUN 2022	PRAKIRAAN CAPAIAN TARGET RENJA OPD TAHUN 2023	CAPAIAN KINERJA DAN KERANGKA PENDANAAN						KELOMPOK SASARAN	PRAKIRAAN MAJU RENCANA TAHUN 2025		PERANGKAT DAERAH PENANGGUNG JAWAB
							TARGET 2024	PAGU INDIKATIF (Rp)	LOKASI	SUMBER DANA	PRIORITAS			TARGET	PAGU INDIKATIF (Rp)	
											NASIONAL	DAERAH				
1	2	3	4	5	6	7	8	9	10	11	12	13	14	15	16	17
			<i>Jumlah Peralatan dan Mesin Lainnya yang Dipelihara</i>				9 Unit	19.010.000,00	- Kab. Luwu Timur, Semua Kecamatan, Semua Kel/Desa	PENDAPATAN ASLI DAERAH (PAD)	-	1. Perbaikan tatakelola p emerintahan dan pelayanan publik 4) Penguatan Tata Kelola Pemerintahan dan Pelayanan Publik yang Inovatif	-		25.000.000,00	DINAS KOMUNIKASI, INFORMATIKA, STATISTIK DAN PERSANDIAN
	X.XX.01.2.09.0009	Pemeliharaan/Rehabilitasi Gedung Kantor dan Bangunan Lainnya														
			<i>Jumlah Gedung Kantor dan Bangunan Lainnya yang Dipelihara/Direhabilitasi</i>				2 Unit	20.000.000,00	- Kab. Luwu Timur, Semua Kecamatan, Semua Kel/Desa	PENDAPATAN ASLI DAERAH (PAD)	-	1. Perbaikan tatakelola p emerintahan dan pelayanan publik 4) Penguatan Tata Kelola Pemerintahan dan Pelayanan Publik yang Inovatif	-		19.000.000,00	DINAS KOMUNIKASI, INFORMATIKA, STATISTIK DAN PERSANDIAN
		DINAS PENANAMAN MODAL DAN PELAYANAN TERPADU SATU PINTU						5.131.638.498,00							5.931.220.665,00	
	2	URUSAN PEMERINTAHAN WAJIB YANG TIDAK BERKAITAN DENGAN PELAYANAN DASAR						5.131.638.498,00							5.931.220.665,00	
	2.18	URUSAN PEMERINTAHAN BIDANG PENANAMAN MODAL						980.651.040,00							1.078.443.799,00	
1.	2.18.02	PROGRAM PENGEMBANGAN IKLIM PENANAMAN MODAL	<i>Jumlah Investor PMA dan PMDN yang berskala Nasional</i>	-			45 Angka	323.998.700,00						-	265.157.859,00	
	2.18.02.2.01	Penetapan Pemberian Fasilitas/Insentif Dibidang Penanaman Modal yang Menjadi Kewenangan Daerah Kabupaten/Kota	<i>Persentase PMDN/PMA yang terfasilitasi</i>	-			100 %	59.999.000,00			-	1. Perbaikan tatakelola p emerintahan dan pelayanan publik 4) Penguatan Tata Kelola Pemerintahan dan Pelayanan Publik yang Inovatif	-	-	65.157.859,00	DINAS PENANAMAN MODAL DAN PELAYANAN TERPADU SATU PINTU
	2.18.02.2.01.0001	Penetapan Kebijakan Daerah Mengenai Pemberian Fasilitas/Insentif dan Kemudahan Penanaman Modal														

NO	KODE	URUSAN / BIDANG URUSAN / PROGRAM / KEGIATAN / SUB KEGIATAN	INDIKATOR PROGRAM / KEGIATAN / SUB KEGIATAN	TARGET AKHIR PERIODE RENSTRA OPD	REALISASI CAPAIAN RENJA OPD TAHUN 2022	PRAKIRAAN CAPAIAN TARGET RENJA OPD TAHUN 2023	CAPAIAN KINERJA DAN KERANGKA PENDANAAN						KELOMPOK SASARAN	PRAKIRAAN MAJU RENCANA TAHUN 2025		PERANGKAT DAERAH PENANGGUNG JAWAB
							TARGET 2024	PAGU INDIKATIF (Rp)	LOKASI	SUMBER DANA	PRIORITAS			TARGET	PAGU INDIKATIF (Rp)	
											NASIONAL	DAERAH				
1	2	3	4	5	6	7	8	9	10	11	12	13	14	15	16	17
			<i>Jumlah Peraturan Daerah/Provinsi dalam Pemberian Fasilitas/Insentif dan Kemudahan Penanaman Modal</i>				2 Dokumen	59.999.000,00	- Kab. Luwu Timur, Semua Kecamatan, Semua Kel/Desa	PENDAPATAN ASLI DAERAH (PAD)	-	1. Perbaikan tatakelola p emerintaha n dan pelayanan publik 4) Penguatan Tata Kelola Pemerintahan dan Pelayanan Publik yang Inovatif	-		65.157.859,00	DINAS PENANAMAN MODAL DAN PELAYANAN TERPADU SATU PINTU
	2.18.02.2.02	Pembuatan Peta Potensi Investasi Kabupaten/Kota	<i>Persentase jenis potensi yang disusun dalam Peta Potensi kabupaten (%)</i>	-			100 %	263.999.700,00			-	1. Perbaikan tatakelola p emerintaha n dan pelayanan publik 4) Penguatan Tata Kelola Pemerintahan dan Pelayanan Publik yang Inovatif	pelaku usaha	-	200.000.000,00	DINAS PENANAMAN MODAL DAN PELAYANAN TERPADU SATU PINTU
	2.18.02.2.02.0004	Penyusunan Peta Potensi Investasi Kabupaten/Kota														
			<i>Jumlah Dokumen Peta Potensi Investasi Kabupaten/Kota</i>				1 Dokumen	263.999.700,00	- Semua Kota/Kab, Semua Kecamatan, Semua Kel/Desa	PENDAPATAN ASLI DAERAH (PAD)	-	1. Perbaikan tatakelola p emerintaha n dan pelayanan publik 4) Penguatan Tata Kelola Pemerintahan dan Pelayanan Publik yang Inovatif	pelaku usaha		200.000.000,00	DINAS PENANAMAN MODAL DAN PELAYANAN TERPADU SATU PINTU
2.	2.18.03	PROGRAM PROMOSI PENANAMAN MODAL	Jumlah realisasi PMA Jumlah Realisasi PMDN	-			2900000000 000 Rupiah 9000000000 00 Rupiah	322.637.340,00						-	426.163.530,00	
	2.18.03.2.01	Penyelenggaraan Promosi Penanaman Modal yang Menjadi Kewenangan Daerah Kabupaten/Kota	<i>Jumlah MoU Penanaman Modal yang dihasilkan</i>	-			7 MoU	322.637.340,00			-	4) Penguatan Tata Kelola Pemerintahan dan Pelayanan Publik yang Inovatif	-	-	426.163.530,00	DINAS PENANAMAN MODAL DAN PELAYANAN TERPADU SATU PINTU
	2.18.03.2.01.0002	Pelaksanaan Kegiatan Promosi Penanaman Modal Daerah Kabupaten/Kota														

NO	KODE	URUSAN / BIDANG URUSAN / PROGRAM / KEGIATAN / SUB KEGIATAN	INDIKATOR PROGRAM / KEGIATAN / SUB KEGIATAN	TARGET AKHIR PERIODE RENSTRA OPD	REALISASI CAPAIAN RENJA OPD TAHUN 2022	PRAKIRAAN CAPAIAN TARGET RENJA OPD TAHUN 2023	CAPAIAN KINERJA DAN KERANGKA PENDANAAN						KELOMPOK SASARAN	PRAKIRAAN MAJU RENCANA TAHUN 2025		PERANGKAT DAERAH PENANGGUNG JAWAB
							TARGET 2024	PAGU INDIKATIF (Rp)	LOKASI	SUMBER DANA	PRIORITAS			TARGET	PAGU INDIKATIF (Rp)	
											NASIONAL	DAERAH				
1	2	3	4	5	6	7	8	9	10	11	12	13	14	15	16	17
			<i>Jumlah Dokumen Hasil Kegiatan Promosi Penanaman Modal Kabupaten/Kota</i>				4 Dokumen	299.998.850,00	- Semua Kota/Kab, Semua Kecamatan, Semua Kel/Desa	PENDAPATAN ASLI DAERAH (PAD)	-	4) Penguatan Tata Kelola Pemerintahan dan Pelayanan Publik yang Inovatif	-		382.454.450,00	DINAS PENANAMAN MODAL DAN PELAYANAN TERPADU SATU PINTU
	2.18.03.2.01.0003	Penyusunan Strategi Promosi Penanaman Modal Kewenangan Kabupaten/Kota														
			<i>Jumlah dokumen strategi Promosi Penanaman Modal Kab/Kota</i>				3 Dokumen	22.638.490,00	- Kab. Luwu Timur, Semua Kecamatan, Semua Kel/Desa	PENDAPATAN ASLI DAERAH (PAD)	-	1. Perbaikan tatakelola pemerintahan dan pelayanan publik 4) Penguatan Tata Kelola Pemerintahan dan Pelayanan Publik yang Inovatif	-		43.709.080,00	DINAS PENANAMAN MODAL DAN PELAYANAN TERPADU SATU PINTU
3.	2.18.04	PROGRAM PELAYANAN PENANAMAN MODAL	<i>Persentase Ketepatan waktu penyelesaian Izin yang diterbitkan sesuai SOP</i>	-			77 %	334.015.000,00						-	387.122.410,00	
	2.18.04.2.01	Pelayanan Perizinan dan Non Perizinan Secara Terpadu Satu Pintu dibidang Penanaman Modal yang Menjadi Kewenangan Daerah Kabupaten/ Kota	<i>Persentase Capaian Kinerja Pelayanan Perizinan dan Non Perizinan secara Terpadu</i>	-			100 %	334.015.000,00			-	1. Perbaikan tatakelola pemerintahan dan pelayanan publik 4) Penguatan Tata Kelola Pemerintahan dan Pelayanan Publik yang Inovatif	Masyarakat dan Pelaku Usaha	-	387.122.410,00	DINAS PENANAMAN MODAL DAN PELAYANAN TERPADU SATU PINTU
	2.18.04.2.01.0006	Penyediaan Pelayanan Perizinan Berusaha melalui Sistem Perizinan Berusaha Berbasis Risiko Terintegrasi secara Elektronik														
			<i>Jumlah Pelaku Usaha yang Mendapatkan Pelayanan Perizinan Berusaha melalui Sistem Perizinan Berusaha Berbasis Risiko Terintegrasi secara Elektronik</i>				4300 Pelaku Usaha	314.000.000,00	- Kab. Luwu Timur, Semua Kecamatan, Semua Kel/Desa	PENDAPATAN ASLI DAERAH (PAD)	-	1. Perbaikan tatakelola pemerintahan dan pelayanan publik 4) Penguatan Tata Kelola Pemerintahan dan Pelayanan Publik yang Inovatif	Masyarakat dan Pelaku Usaha		360.599.910,00	DINAS PENANAMAN MODAL DAN PELAYANAN TERPADU SATU PINTU

NO	KODE	URUSAN / BIDANG URUSAN / PROGRAM / KEGIATAN / SUB KEGIATAN	INDIKATOR PROGRAM / KEGIATAN / SUB KEGIATAN	TARGET AKHIR PERIODE RENSTRA OPD	REALISASI CAPAIAN RENJA OPD TAHUN 2022	PRAKIRAAN CAPAIAN TARGET RENJA OPD TAHUN 2023	CAPAIAN KINERJA DAN KERANGKA PENDANAAN						KELOMPOK SASARAN	PRAKIRAAN MAJU RENCANA TAHUN 2025		PERANGKAT DAERAH PENANGGUNG JAWAB
							TARGET 2024	PAGU INDIKATIF (Rp)	LOKASI	SUMBER DANA	PRIORITAS			TARGET	PAGU INDIKATIF (Rp)	
											NASIONAL	DAERAH				
1	2	3	4	5	6	7	8	9	10	11	12	13	14	15	16	17
			<i>Jumlah Laporan Penatausahaan Barang Milik Daerah pada SKPD</i>				4 Laporan	17.416.150,00	- Kab. Luwu Timur, Malili, Puncuk Indah	PENDAPATAN ASLI DAERAH (PAD)	-	1. Perbaikan tatakelola p emerintahan dan pelayanan publik 4) Penguatan Tata Kelola Pemerintahan dan Pelayanan Publik yang Inovatif	-		17.574.063,00	DINAS PENANAMAN MODAL DAN PELAYANAN TERPADU SATU PINTU
	-	-	<i>Persentase penyusunan dokumen perencanaan, penganggaran & evaluasi tepat waktu</i>	-			100 %	74.165.350,00			-	1. Perbaikan tatakelola p emerintahan dan pelayanan publik 4) Penguatan Tata Kelola Pemerintahan dan Pelayanan Publik yang Inovatif	-	-	100.816.402,00	DINAS PENANAMAN MODAL DAN PELAYANAN TERPADU SATU PINTU
	-	-														
			<i>Jumlah Dokumen Perencanaan Perangkat Daerah</i>				2 Dokumen	41.710.500,00	- Kab. Luwu Timur, Semua Kecamatan, Semua Kel/Desa	PENDAPATAN ASLI DAERAH (PAD)	-	1. Perbaikan tatakelola p emerintahan dan pelayanan publik 4) Penguatan Tata Kelola Pemerintahan dan Pelayanan Publik yang Inovatif	-		42.000.000,00	DINAS PENANAMAN MODAL DAN PELAYANAN TERPADU SATU PINTU
	-	-	<i>Persentase Barang Milik Daerah penunjang urusan pemerintah Daerah yang diadakan</i>	-			100 %	39.227.057,00			-	1. Perbaikan tatakelola p emerintahan dan pelayanan publik 4) Penguatan Tata Kelola Pemerintahan dan Pelayanan Publik yang Inovatif	-	-	337.381.212,00	DINAS PENANAMAN MODAL DAN PELAYANAN TERPADU SATU PINTU

NO	KODE	URUSAN / BIDANG URUSAN / PROGRAM / KEGIATAN / SUB KEGIATAN	INDIKATOR PROGRAM / KEGIATAN / SUB KEGIATAN	TARGET AKHIR PERIODE RENSTRA OPD	REALISASI CAPAIAN RENJA OPD TAHUN 2022	PRAKIRAAN CAPAIAN TARGET RENJA OPD TAHUN 2023	CAPAIAN KINERJA DAN KERANGKA PENDANAAN					KELOMPOK SASARAN	PRAKIRAAN MAJU RENCANA TAHUN 2025		PERANGKAT DAERAH PENANGGUNG JAWAB	
							TARGET 2024	PAGU INDIKATIF (Rp)	LOKASI	SUMBER DANA	PRIORITAS		TARGET	PAGU INDIKATIF (Rp)		
											NASIONAL					DAERAH
1	2	3	4	5	6	7	8	9	10	11	12	13	14	15	16	17
-	-	-	-	-	-	-	-	-	-	-	-	-	-	-	-	-
			<i>Jumlah Unit Gedung Kantor atau Bangunan Lainnya yang Disediakan</i>				1 Unit	6.470.000,00	- Kab. Luwu Timur, Malili, Puncuk Indah	PENDAPATAN ASLI DAERAH (PAD)	-	1. Perbaikan tatakelola pemerintahan dan pelayanan publik 4) Penguatan Tata Kelola Pemerintahan dan Pelayanan Publik yang Inovatif	-		250.000.000,00	DINAS PENANAMAN MODAL DAN PELAYANAN TERPADU SATU PINTU
2.	-	-	<i>Jumlah Database Penanaman Modal yang Valid</i>	-			1 Angka	24.000.000,00						-	37.815.385,00	
	-	-	<i>Persentase Data dan Informasi Penanaman Modal yang dikelola</i>	-			100 %	24.000.000,00			-	4) Penguatan Tata Kelola Pemerintahan dan Pelayanan Publik yang Inovatif	-	-	37.815.385,00	DINAS PENANAMAN MODAL DAN PELAYANAN TERPADU SATU PINTU
-	-	-	-	-	-	-	-	-	-	-	-	-	-	-	-	-
			<i>Jumlah Data dan Informasi Perizinan dan Non Perizinan Berbasis Sistem Pelayanan Perizinan Berusaha Terintegrasi Secara Elektronik yang Diolah, Dikaji dan Dimanfaatkan</i>				2 Dokumen	24.000.000,00	- Kab. Luwu Timur, Semua Kecamatan, Semua Kel/Desa	PENDAPATAN ASLI DAERAH (PAD)	-	4) Penguatan Tata Kelola Pemerintahan dan Pelayanan Publik yang Inovatif	-		37.815.385,00	DINAS PENANAMAN MODAL DAN PELAYANAN TERPADU SATU PINTU
3.	-	-	<i>Persentase penunjang urusan perangkat daerah berjalan sesuai standar</i>	-			100 %	3.641.987.658,00						-	4.343.961.481,00	
	-	-	<i>Persentase penyusunan dokumen perencanaan, penganggaran & evaluasi tepat waktu</i>	-			100 %	74.165.350,00			-	4) Penguatan Tata Kelola Pemerintahan dan Pelayanan Publik yang Inovatif	-	-	100.816.402,00	DINAS PENANAMAN MODAL DAN PELAYANAN TERPADU SATU PINTU
-	-	-	-	-	-	-	-	-	-	-	-	-	-	-	-	-
			<i>Jumlah Laporan Evaluasi Kinerja Perangkat Daerah</i>				10 Laporan	25.168.200,00	- Kab. Luwu Timur, Malili, Malili	PENDAPATAN ASLI DAERAH (PAD)	-	4) Penguatan Tata Kelola Pemerintahan dan Pelayanan Publik yang Inovatif	-		40.079.275,00	DINAS PENANAMAN MODAL DAN PELAYANAN TERPADU SATU PINTU

NO	KODE	URUSAN / BIDANG URUSAN / PROGRAM / KEGIATAN / SUB KEGIATAN	INDIKATOR PROGRAM / KEGIATAN / SUB KEGIATAN	TARGET AKHIR PERIODE RENSTRA OPD	REALISASI CAPAIAN RENJA OPD TAHUN 2022	PRAKIRAAN CAPAIAN TARGET RENJA OPD TAHUN 2023	CAPAIAN KINERJA DAN KERANGKA PENDANAAN						KELOMPOK SASARAN	PRAKIRAAN MAJU RENCANA TAHUN 2025		PERANGKAT DAERAH PENANGGUNG JAWAB
							TARGET 2024	PAGU INDIKATIF (Rp)	LOKASI	SUMBER DANA	PRIORITAS			TARGET	PAGU INDIKATIF (Rp)	
											NASIONAL	DAERAH				
1	2	3	4	5	6	7	8	9	10	11	12	13	14	15	16	17
-	-	-	-	-	-	-	-	-	-	-	-	-	-	-	-	-
			Jumlah Dokumen DPA-SKPD dan Laporan Hasil Koordinasi Penyusunan Dokumen DPA-SKPD				2 Dokumen	3.907.650,00	- Kab. Luwu Timur, Malili, Malili	PENDAPATAN ASLI DAERAH (PAD)	-	4) Penguatan Tata Kelola Pemerintahan dan Pelayanan Publik yang Inovatif	-		11.772.648,00	DINAS PENANAMAN MODAL DAN PELAYANAN TERPADU SATU PINTU
-	-	-	Persentase Barang milik Daerah Penunjang urusan Pemerintahan Daerah yang dipelihara	-			100 %	76.901.800,00			-	1. Perbaikan tatakelola pemerintahan dan pelayanan publik 4) Penguatan Tata Kelola Pemerintahan dan Pelayanan Publik yang Inovatif	-	-	111.180.929,00	DINAS PENANAMAN MODAL DAN PELAYANAN TERPADU SATU PINTU
-	-	-	-	-	-	-	-	-	-	-	-	-	-	-	-	-
			Jumlah Gedung Kantor dan Bangunan Lainnya yang Dipelihara/Direhabilitasi				1 Unit	13.101.800,00	- Kab. Luwu Timur, Malili, Puncuk Indah	PENDAPATAN ASLI DAERAH (PAD)	-	1. Perbaikan tatakelola pemerintahan dan pelayanan publik 4) Penguatan Tata Kelola Pemerintahan dan Pelayanan Publik yang Inovatif	-		27.969.222,00	DINAS PENANAMAN MODAL DAN PELAYANAN TERPADU SATU PINTU
-	-	-	-	-	-	-	-	-	-	-	-	-	-	-	-	-
			Jumlah Peralatan dan Mesin Lainnya yang Dipelihara				47 Unit	18.150.000,00	- Kab. Luwu Timur, Malili, Puncuk Indah	PENDAPATAN ASLI DAERAH (PAD)	-	1. Perbaikan tatakelola pemerintahan dan pelayanan publik 4) Penguatan Tata Kelola Pemerintahan dan Pelayanan Publik yang Inovatif	-		33.765.810,00	DINAS PENANAMAN MODAL DAN PELAYANAN TERPADU SATU PINTU

NO	KODE	URUSAN / BIDANG URUSAN / PROGRAM / KEGIATAN / SUB KEGIATAN	INDIKATOR PROGRAM / KEGIATAN / SUB KEGIATAN	TARGET AKHIR PERIODE RENSTRA OPD	REALISASI CAPAIAN RENJA OPD TAHUN 2022	PRAKIRAAN CAPAIAN TARGET RENJA OPD TAHUN 2023	CAPAIAN KINERJA DAN KERANGKA PENDANAAN						KELOMPOK SASARAN	PRAKIRAAN MAJU RENCANA TAHUN 2025		PERANGKAT DAERAH PENANGGUNG JAWAB
							TARGET 2024	PAGU INDIKATIF (Rp)	LOKASI	SUMBER DANA	PRIORITAS			TARGET	PAGU INDIKATIF (Rp)	
											NASIONAL	DAERAH				
1	2	3	4	5	6	7	8	9	10	11	12	13	14	15	16	17
4.	-	-	<i>Persentase Pelaku Usaha yang taat terhadap peraturan yang terkait dengan Penanaman Modal</i>	-			85 %	484.999.800,00						-	471.000.000,00	
	-	-	<i>Persentase pelaku usaha yang Menyampaikan LKPM</i>	-			90 %	484.999.800,00			-	4) Penguatan Tata Kelola Pemerintahan dan Pelayanan Publik yang Inovatif	-	-	471.000.000,00	DINAS PENANAMAN MODAL DAN PELAYANAN TERPADU SATU PINTU
	-	-														
			<i>Jumlah Kegiatan Usaha dari Pelaku Usaha yang Melakukan Koordinasi dan Sinkronisasi Pemantauan Pelaksanaan Penanaman Modal</i>				9 Kegiatan Usaha.	149.506.000,00	- Kab. Luwu Timur, Semua Kecamatan, Semua Kel/Desa	DANA TRANSFER KHUSUS-DANA ALOKASI KHUSUS NON FISIK	-	4) Penguatan Tata Kelola Pemerintahan dan Pelayanan Publik yang Inovatif	-		150.000.000,00	DINAS PENANAMAN MODAL DAN PELAYANAN TERPADU SATU PINTU
5.	-	-	<i>Persentase penunjang urusan perangkat daerah berjalan sesuai standar</i>	-			100 %	3.641.987.658,00						-	4.343.961.481,00	
	-	-	<i>Persentase Barang milik Daerah Penunjang urusan Pemerintahan Daerah yang dipelihara</i>	-			100 %	76.901.800,00			-	1. Perbaikan tatakelola pemerintahan dan pelayanan publik 4) Penguatan Tata Kelola Pemerintahan dan Pelayanan Publik yang Inovatif	-	-	111.180.929,00	DINAS PENANAMAN MODAL DAN PELAYANAN TERPADU SATU PINTU
	-	-														
			<i>Jumlah Kendaraan Perorangan Dinas atau Kendaraan Dinas Jabatan yang Dipelihara dan dibayarkan Pajaknya</i>				9 Unit	45.650.000,00	- Kab. Luwu Timur, Malili, Puncuk Indah	PENDAPATAN ASLI DAERAH (PAD)	-	1. Perbaikan tatakelola pemerintahan dan pelayanan publik 4) Penguatan Tata Kelola Pemerintahan dan Pelayanan Publik yang Inovatif	-		49.445.897,00	DINAS PENANAMAN MODAL DAN PELAYANAN TERPADU SATU PINTU

NO	KODE	URUSAN / BIDANG URUSAN / PROGRAM / KEGIATAN / SUB KEGIATAN	INDIKATOR PROGRAM / KEGIATAN / SUB KEGIATAN	TARGET AKHIR PERIODE RENSTRA OPD	REALISASI CAPAIAN RENJA OPD TAHUN 2022	PRAKIRAAN CAPAIAN TARGET RENJA OPD TAHUN 2023	CAPAIAN KINERJA DAN KERANGKA PENDANAAN						KELOMPOK SASARAN	PRAKIRAAN MAJU RENCANA TAHUN 2025		PERANGKAT DAERAH PENANGGUNG JAWAB
							TARGET 2024	PAGU INDIKATIF (Rp)	LOKASI	SUMBER DANA	PRIORITAS			TARGET	PAGU INDIKATIF (Rp)	
											NASIONAL	DAERAH				
1	2	3	4	5	6	7	8	9	10	11	12	13	14	15	16	17
			<i>Jumlah Paket Bahan Logistik Kantor yang Disediakan</i>				3 Paket	3.764.793,00	- Kab. Luwu Timur, Semua Kecamatan, Semua Kel/Desa	PENDAPATAN ASLI DAERAH (PAD)	-	1. Perbaikan tatakelola p emerintahan dan pelayanan publik 4) Penguatan Tata Kelola Pemerintahan dan Pelayanan Publik yang Inovatif	-		15.733.411,00	DINAS PENANAMAN MODAL DAN PELAYANAN TERPADU SATU PINTU
	-	-														
			<i>Jumlah Paket Peralatan dan Perlengkapan Kantor yang Disediakan</i>				3 Paket	18.500.000,00	- Kab. Luwu Timur, Semua Kecamatan, Semua Kel/Desa	PENDAPATAN ASLI DAERAH (PAD)	-	1. Perbaikan tatakelola p emerintahan dan pelayanan publik 4) Penguatan Tata Kelola Pemerintahan dan Pelayanan Publik yang Inovatif	-		10.927.270,00	DINAS PENANAMAN MODAL DAN PELAYANAN TERPADU SATU PINTU
	-	-	<i>Persentase Barang Milik Daerah penunjang urusan pemerintah Daerah yang diadakan</i>	-			100 %	39.227.057,00			-	4) Penguatan Tata Kelola Pemerintahan dan Pelayanan Publik yang Inovatif	-	-	337.381.212,00	DINAS PENANAMAN MODAL DAN PELAYANAN TERPADU SATU PINTU
	-	-														
			<i>Jumlah Unit Kendaraan Dinas Operasional atau Lapangan yang Disediakan</i>				1 Unit	23.257.057,00	- Kab. Luwu Timur, Malili, Puncuk Indah	PENDAPATAN ASLI DAERAH (PAD)	-	4) Penguatan Tata Kelola Pemerintahan dan Pelayanan Publik yang Inovatif	-		22.500.000,00	DINAS PENANAMAN MODAL DAN PELAYANAN TERPADU SATU PINTU

NO	KODE	URUSAN / BIDANG URUSAN / PROGRAM / KEGIATAN / SUB KEGIATAN	INDIKATOR PROGRAM / KEGIATAN / SUB KEGIATAN	TARGET AKHIR PERIODE RENSTRA OPD	REALISASI CAPAIAN RENJA OPD TAHUN 2022	PRAKIRAAN CAPAIAN TARGET RENJA OPD TAHUN 2023	CAPAIAN KINERJA DAN KERANGKA PENDANAAN						KELOMPOK SASARAN	PRAKIRAAN MAJU RENCANA TAHUN 2025		PERANGKAT DAERAH PENANGGUNG JAWAB
							TARGET 2024	PAGU INDIKATIF (Rp)	LOKASI	SUMBER DANA	PRIORITAS			TARGET	PAGU INDIKATIF (Rp)	
											NASIONAL	DAERAH				
1	2	3	4	5	6	7	8	9	10	11	12	13	14	15	16	17
			<i>Jumlah Laporan Penyediaan Jasa Surat Menyurat</i>				900 Laporan	21.498.970,00	- Kab. Luwu Timur, Malili, Puncuk Indah	PENDAPATAN ASLI DAERAH (PAD)	-	1. Perbaikan tatakelola p emerintah n dan pelayanan publik 4) Penguatan Tata Kelola Pemerintah an dan Pelayanan Publik yang Inovatif	-		22.000.000,00	DINAS PENANAMAN MODAL DAN PELAYANAN TERPADU SATU PINTU
	-	-														
			<i>Jumlah Laporan Penyediaan Jasa Komunikasi, Sumber Daya Air dan Listrik yang Disediakan</i>				60 Laporan	58.009.868,00	- Kab. Luwu Timur, Malili, Puncuk Indah	PENDAPATAN ASLI DAERAH (PAD)	-	1. Perbaikan tatakelola p emerintah n dan pelayanan publik 4) Penguatan Tata Kelola Pemerintah an dan Pelayanan Publik yang Inovatif	-		63.378.166,00	DINAS PENANAMAN MODAL DAN PELAYANAN TERPADU SATU PINTU
	-	-														
			<i>Jumlah Laporan Penyediaan Jasa Pelayanan Umum Kantor yang Disediakan</i>				4 Laporan	76.800.000,00	- Kab. Luwu Timur, Malili, Puncuk Indah	PENDAPATAN ASLI DAERAH (PAD)	-	1. Perbaikan tatakelola p emerintah n dan pelayanan publik 4) Penguatan Tata Kelola Pemerintah an dan Pelayanan Publik yang Inovatif	-		78.676.344,00	DINAS PENANAMAN MODAL DAN PELAYANAN TERPADU SATU PINTU

NO	KODE	URUSAN / BIDANG URUSAN / PROGRAM / KEGIATAN / SUB KEGIATAN	INDIKATOR PROGRAM / KEGIATAN / SUB KEGIATAN	TARGET AKHIR PERIODE RENSTRA OPD	REALISASI CAPAIAN RENJA OPD TAHUN 2022	PRAKIRAAN CAPAIAN TARGET RENJA OPD TAHUN 2023	CAPAIAN KINERJA DAN KERANGKA PENDANAAN						KELOMPOK SASARAN	PRAKIRAAN MAJU RENCANA TAHUN 2025		PERANGKAT DAERAH PENANGGUNG JAWAB
							TARGET 2024	PAGU INDIKATIF (Rp)	LOKASI	SUMBER DANA	PRIORITAS			TARGET	PAGU INDIKATIF (Rp)	
											NASIONAL	DAERAH				
1	2	3	4	5	6	7	8	9	10	11	12	13	14	15	16	17
			<i>Jumlah Paket Barang Cetak dan Penggandaan yang Disediakan</i>				3 Paket	10.660.000,00	- Kab. Luwu Timur, Malili, Puncuk Indah	PENDAPATAN ASLI DAERAH (PAD)	-	1. Perbaikan tatakelola p emerintahan dan pelayanan publik 4) Penguatan Tata Kelola Pemerintahan dan Pelayanan Publik yang Inovatif	-		14.943.042,00	DINAS PENANAMAN MODAL DAN PELAYANAN TERPADU SATU PINTU
6.	-	-	<i>Persentase Pelaku Usaha yang taat terhadap peraturan yang terkait dengan Penanaman Modal</i>	-			85 %	484.999.800,00						-	471.000.000,00	
	-	-	<i>Persentase pelaku usaha yang Menyampaikan LKPM</i>	-			90 %	484.999.800,00			-	4) Penguatan Tata Kelola Pemerintahan dan Pelayanan Publik yang Inovatif	-	-	471.000.000,00	DINAS PENANAMAN MODAL DAN PELAYANAN TERPADU SATU PINTU
	-	-														
			<i>Jumlah Kegiatan Usaha dari Pelaku Usaha yang Melakukan Koordinasi dan Sinkronisasi Pengawasan</i>				15 Kegiatan Usaha	118.895.200,00	- Kab. Luwu Timur, Semua Kecamatan, Semua Kel/Desa	DANA TRANSFER KHUSUS-DANA ALOKASI KHUSUS NON FISIK	-	4) Penguatan Tata Kelola Pemerintahan dan Pelayanan Publik yang Inovatif	-		104.000.000,00	DINAS PENANAMAN MODAL DAN PELAYANAN TERPADU SATU PINTU
	-	-														
			<i>Jumlah Pelaku Usaha yang Mendapatkan Pembinaan Pelaksanaan Penanaman Modal</i>				244 Pelaku Usaha	216.598.600,00	- Kab. Luwu Timur, Semua Kecamatan, Semua Kel/Desa	DANA TRANSFER KHUSUS-DANA ALOKASI KHUSUS NON FISIK	-	1. Perbaikan tatakelola p emerintahan dan pelayanan publik 4) Penguatan Tata Kelola Pemerintahan dan Pelayanan Publik yang Inovatif	-		217.000.000,00	DINAS PENANAMAN MODAL DAN PELAYANAN TERPADU SATU PINTU
7.	-	-	<i>Persentase penunjang urusan perangkat daerah berjalan sesuai standar</i>	-			100 %	3.641.987.658,00						-	4.343.961.481,00	

NO	KODE	URUSAN / BIDANG URUSAN / PROGRAM / KEGIATAN / SUB KEGIATAN	INDIKATOR PROGRAM / KEGIATAN / SUB KEGIATAN	TARGET AKHIR PERIODE RENSTRA OPD	REALISASI CAPAIAN RENJA OPD TAHUN 2022	PRAKIRAAN CAPAIAN TARGET RENJA OPD TAHUN 2023	CAPAIAN KINERJA DAN KERANGKA PENDANAAN						KELOMPOK SASARAN	PRAKIRAAN MAJU RENCANA TAHUN 2025		PERANGKAT DAERAH PENANGGUNG JAWAB
							TARGET 2024	PAGU INDIKATIF (Rp)	LOKASI	SUMBER DANA	PRIORITAS			TARGET	PAGU INDIKATIF (Rp)	
											NASIONAL	DAERAH				
1	2	3	4	5	6	7	8	9	10	11	12	13	14	15	16	17
-	-	-	<i>Persentase Data dan Informasi Pegawai Perangkat Daerah yang diadministrasikan</i>	-			100 %	116.174.000,00			-	1. Perbaikan tatakelola pemerintahan dan pelayanan publik 4) Penguatan Tata Kelola Pemerintahan dan Pelayanan Publik yang Inovatif	-	-	156.336.990,00	DINAS PENANAMAN MODAL DAN PELAYANAN TERPADU SATU PINTU
-	-	-														
			<i>Jumlah Paket Pakaian Dinas beserta Atribut Kelengkapan</i>				43 Paket	29.350.000,00	- Kab. Luwu Timur, Malili, Puncuk Indah	PENDAPATAN ASLI DAERAH (PAD)	-	1. Perbaikan tatakelola pemerintahan dan pelayanan publik 4) Penguatan Tata Kelola Pemerintahan dan Pelayanan Publik yang Inovatif	-		32.781.810,00	DINAS PENANAMAN MODAL DAN PELAYANAN TERPADU SATU PINTU
-	-	-														
			<i>Jumlah Orang yang Mengikuti Sosialisasi Peraturan Perundang-Undangan</i>				4 Orang	9.940.000,00	- Semua Kota/Kab, Semua Kecamatan, Semua Kel/Desa	PENDAPATAN ASLI DAERAH (PAD)	-	1. Perbaikan tatakelola pemerintahan dan pelayanan publik 4) Penguatan Tata Kelola Pemerintahan dan Pelayanan Publik yang Inovatif	-		30.000.000,00	DINAS PENANAMAN MODAL DAN PELAYANAN TERPADU SATU PINTU
-	-	-														
			<i>Jumlah Dokumen Pendataan dan Pengolahan Administrasi Kepegawaian</i>				4 Dokumen	12.254.000,00	- Kab. Luwu Timur, Malili, Puncuk Indah	PENDAPATAN ASLI DAERAH (PAD)	-	4) Penguatan Tata Kelola Pemerintahan dan Pelayanan Publik yang Inovatif	-		12.300.000,00	DINAS PENANAMAN MODAL DAN PELAYANAN TERPADU SATU PINTU

NO	KODE	URUSAN / BIDANG URUSAN / PROGRAM / KEGIATAN / SUB KEGIATAN	INDIKATOR PROGRAM / KEGIATAN / SUB KEGIATAN	TARGET AKHIR PERIODE RENSTRA OPD	REALISASI CAPAIAN RENJA OPD TAHUN 2022	PRAKIRAAN CAPAIAN TARGET RENJA OPD TAHUN 2023	CAPAIAN KINERJA DAN KERANGKA PENDANAAN						KELOMPOK SASARAN	PRAKIRAAN MAJU RENCANA TAHUN 2025		PERANGKAT DAERAH PENANGGUNG JAWAB	
							TARGET 2024	PAGU INDIKATIF (Rp)	LOKASI	SUMBER DANA	PRIORITAS			TARGET	PAGU INDIKATIF (Rp)		
											NASIONAL	DAERAH					
1	2	3	4	5	6	7	8	9	10	11	12	13	14	15	16	17	
-	-	-	<i>Persentase penyusunan dokumen perencanaan, penganggaran & evaluasi tepat waktu</i>	-			100 %	74.165.350,00			-	4) Penguatan Tata Kelola Pemerintahan dan Pelayanan Publik yang Inovatif	-	-	100.816.402,00	DINAS PENANAMAN MODAL DAN PELAYANAN TERPADU SATU PINTU	
-	-	-															
			<i>Jumlah Dokumen RKA-SKPD dan Laporan Hasil Koordinasi Penyusunan Dokumen RKA-SKPD</i>				2 Dokumen	3.379.000,00	- Kab. Luwu Timur, Semua Kecamatan, Semua Kel/Desa	PENDAPATAN ASLI DAERAH (PAD)	-	4) Penguatan Tata Kelola Pemerintahan dan Pelayanan Publik yang Inovatif	-		6.964.479,00	DINAS PENANAMAN MODAL DAN PELAYANAN TERPADU SATU PINTU	
-	-	-	<i>Persentase Data dan Informasi Pegawai Perangkat Daerah yang diadministrasikan</i>	-			100 %	116.174.000,00			-	4) Penguatan Tata Kelola Pemerintahan dan Pelayanan Publik yang Inovatif	-	-	156.336.990,00	DINAS PENANAMAN MODAL DAN PELAYANAN TERPADU SATU PINTU	
-	-	-															
			<i>Jumlah Orang yang Mengikuti Bimbingan Teknis Implementasi Peraturan Perundang-Undangan</i>				13 Orang	64.630.000,00	- Semua Kota/Kab, Semua Kecamatan, Semua Kel/Desa	PENDAPATAN ASLI DAERAH (PAD)	-	4) Penguatan Tata Kelola Pemerintahan dan Pelayanan Publik yang Inovatif	-		81.255.180,00	DINAS PENANAMAN MODAL DAN PELAYANAN TERPADU SATU PINTU	
		DINAS PERPUSTAKAAN DAN KEARSIPAN							5.403.699.025,00							5.378.905.500,00	
	2	URUSAN PEMERINTAHAN WAJIB YANG TIDAK BERKAITAN DENGAN PELAYANAN DASAR						5.403.699.025,00							5.378.905.500,00		
	2.23	URUSAN PEMERINTAHAN BIDANG PERPUSTAKAAN						5.127.968.025,00							5.109.264.500,00		
1.	2.23.01	PROGRAM PENUNJANG URUSAN PEMERINTAHAN DAERAH KABUPATEN/KOTA	<i>Persentase penunjang urusan perangkat daerah berjalan sesuai standar</i>	-			100 %	4.632.912.325,00						-	4.646.354.500,00		

NO	KODE	URUSAN / BIDANG URUSAN / PROGRAM / KEGIATAN / SUB KEGIATAN	INDIKATOR PROGRAM / KEGIATAN / SUB KEGIATAN	TARGET AKHIR PERIODE RENSTRA OPD	REALISASI CAPAIAN RENJA OPD TAHUN 2022	PRAKIRAAN CAPAIAN TARGET RENJA OPD TAHUN 2023	CAPAIAN KINERJA DAN KERANGKA PENDANAAN						KELOMPOK SASARAN	PRAKIRAAN MAJU RENCANA TAHUN 2025		PERANGKAT DAERAH PENANGGUNG JAWAB
							TARGET 2024	PAGU INDIKATIF (Rp)	LOKASI	SUMBER DANA	PRIORITAS			TARGET	PAGU INDIKATIF (Rp)	
											NASIONAL	DAERAH				
1	2	3	4	5	6	7	8	9	10	11	12	13	14	15	16	17
	2.23.01.2.01	Perencanaan, Penganggaran, dan Evaluasi Kinerja Perangkat Daerah	<i>Persentase capaian penunjang urusan pemerintah daerah yang terpenuhi</i>	-			100 %	135.862.150,00			-	1. Perbaikan tatakelola p emerintaha n dan pelayanan publik 4) Penguatan Tata Kelola Pemerintah an dan Pelayanan Publik yang Inovatif	-	-	135.055.000,00	DINAS PERPUSTAKAAN DAN KEARSIPAN
	2.23.01.2.01.0001	Penyusunan Dokumen Perencanaan Perangkat Daerah														
			<i>Jumlah Dokumen Perencanaan Perangkat Daerah</i>				3 Dokumen	68.832.750,00	- Kab. Luwu Timur, Semua Kecamatan, Semua Kel/Desa	PENDAPATAN ASLI DAERAH (PAD)	-	1. Perbaikan tatakelola p emerintaha n dan pelayanan publik 4) Penguatan Tata Kelola Pemerintah an dan Pelayanan Publik yang Inovatif	-		64.055.000,00	DINAS PERPUSTAKAAN DAN KEARSIPAN
	2.23.01.2.01.0002	Koordinasi dan Penyusunan Dokumen RKA-SKPD														
			<i>Jumlah Dokumen RKA-SKPD dan Laporan Hasil Koordinasi Penyusunan Dokumen RKA-SKPD</i>				2 Dokumen	4.071.200,00	- Kab. Luwu Timur, Semua Kecamatan, Semua Kel/Desa	PENDAPATAN ASLI DAERAH (PAD)	-	1. Perbaikan tatakelola p emerintaha n dan pelayanan publik 4) Penguatan Tata Kelola Pemerintah an dan Pelayanan Publik yang Inovatif	-		5.000.000,00	DINAS PERPUSTAKAAN DAN KEARSIPAN
	2.23.01.2.01.0004	Koordinasi dan Penyusunan DPA-SKPD														

NO	KODE	URUSAN / BIDANG URUSAN / PROGRAM / KEGIATAN / SUB KEGIATAN	INDIKATOR PROGRAM / KEGIATAN / SUB KEGIATAN	TARGET AKHIR PERIODE RENSTRA OPD	REALISASI CAPAIAN RENJA OPD TAHUN 2022	PRAKIRAAN CAPAIAN TARGET RENJA OPD TAHUN 2023	CAPAIAN KINERJA DAN KERANGKA PENDANAAN						KELOMPOK SASARAN	PRAKIRAAN MAJU RENCANA TAHUN 2025		PERANGKAT DAERAH PENANGGUNG JAWAB
							TARGET 2024	PAGU INDIKATIF (Rp)	LOKASI	SUMBER DANA	PRIORITAS			TARGET	PAGU INDIKATIF (Rp)	
											NASIONAL	DAERAH				
1	2	3	4	5	6	7	8	9	10	11	12	13	14	15	16	17
			<i>Jumlah Dokumen DPA-SKPD dan Laporan Hasil Koordinasi Penyusunan Dokumen DPA-SKPD</i>				2 Dokumen	5.904.200,00	- Kab. Luwu Timur, Semua Kecamatan, Semua Kel/Desa	PENDAPATAN ASLI DAERAH (PAD)	-	1. Perbaikan tatakelola p emerintahan dan pelayanan publik 4) Penguatan Tata Kelola Pemerintahan dan Pelayanan Publik yang Inovatif	-		6.000.000,00	DINAS PERPUSTAKAAN DAN KEARSIPAN
	2.23.01.2.01.0007	Evaluasi Kinerja Perangkat Daerah														
			<i>Jumlah Laporan Evaluasi Kinerja Perangkat Daerah</i>				10 Laporan	57.054.000,00	- Kab. Luwu Timur, Semua Kecamatan, Semua Kel/Desa	PENDAPATAN ASLI DAERAH (PAD)	-	1. Perbaikan tatakelola p emerintahan dan pelayanan publik 4) Penguatan Tata Kelola Pemerintahan dan Pelayanan Publik yang Inovatif	-		60.000.000,00	DINAS PERPUSTAKAAN DAN KEARSIPAN
	2.23.01.2.02	Administrasi Keuangan Perangkat Daerah	-	-			-	3.492.476.975,00			-	1. Perbaikan tatakelola p emerintahan dan pelayanan publik 4) Penguatan Tata Kelola Pemerintahan dan Pelayanan Publik yang Inovatif	-	-	3.482.000.000,00	DINAS PERPUSTAKAAN DAN KEARSIPAN
	2.23.01.2.02.0001	Penyediaan Gaji dan Tunjangan ASN														

NO	KODE	URUSAN / BIDANG URUSAN / PROGRAM / KEGIATAN / SUB KEGIATAN	INDIKATOR PROGRAM / KEGIATAN / SUB KEGIATAN	TARGET AKHIR PERIODE RENSTRA OPD	REALISASI CAPAIAN RENJA OPD TAHUN 2022	PRAKIRAAN CAPAIAN TARGET RENJA OPD TAHUN 2023	CAPAIAN KINERJA DAN KERANGKA PENDANAAN					KELOMPOK SASARAN	PRAKIRAAN MAJU RENCANA TAHUN 2025		PERANGKAT DAERAH PENANGGUNG JAWAB	
							TARGET 2024	PAGU INDIKATIF (Rp)	LOKASI	SUMBER DANA	PRIORITAS		TARGET	PAGU INDIKATIF (Rp)		
											NASIONAL					DAERAH
1	2	3	4	5	6	7	8	9	10	11	12	13	14	15	16	17
			<i>Jumlah Orang yang Menerima Gaji dan Tunjangan ASN</i>				27 Orang/bulan	3.406.274.835,00	- Kab. Luwu Timur, Semua Kecamatan, Semua Kel/Desa	PAJAK DAERAH	-	1. Perbaikan tatakelola p emerintahan dan pelayanan publik 4) Penguatan Tata Kelola Pemerintahan dan Pelayanan Publik yang Inovatif	-		3.400.000.000,00	DINAS PERPUSTAKAAN DAN KEARSIPAN
	2.23.01.2.02.0007	Koordinasi dan Penyusunan Laporan Keuangan Bulanan/ Triwulanan/ Semesteran SKPD														
			<i>Jumlah Laporan Keuangan Bulanan/ Triwulanan/ Semesteran SKPD dan Laporan Koordinasi Penyusunan Laporan Keuangan Bulanan/Triwulanan/Semesteran SKPD</i>				18 Laporan	86.202.140,00	- Kab. Luwu Timur, Semua Kecamatan, Semua Kel/Desa	PENDAPATAN ASLI DAERAH (PAD)	-	1. Perbaikan tatakelola p emerintahan dan pelayanan publik 4) Penguatan Tata Kelola Pemerintahan dan Pelayanan Publik yang Inovatif	-		82.000.000,00	DINAS PERPUSTAKAAN DAN KEARSIPAN
	2.23.01.2.03	Administrasi Barang Milik Daerah pada Perangkat Daerah	-	-			-	20.329.200,00			-	1. Perbaikan tatakelola p emerintahan dan pelayanan publik 4) Penguatan Tata Kelola Pemerintahan dan Pelayanan Publik yang Inovatif	-	-	20.000.000,00	DINAS PERPUSTAKAAN DAN KEARSIPAN
	2.23.01.2.03.0006	Penatausahaan Barang Milik Daerah pada SKPD														

NO	KODE	URUSAN / BIDANG URUSAN / PROGRAM / KEGIATAN / SUB KEGIATAN	INDIKATOR PROGRAM / KEGIATAN / SUB KEGIATAN	TARGET AKHIR PERIODE RENSTRA OPD	REALISASI CAPAIAN RENJA OPD TAHUN 2022	PRAKIRAAN CAPAIAN TARGET RENJA OPD TAHUN 2023	CAPAIAN KINERJA DAN KERANGKA PENDANAAN					KELOMPOK SASARAN	PRAKIRAAN MAJU RENCANA TAHUN 2025		PERANGKAT DAERAH PENANGGUNG JAWAB	
							TARGET 2024	PAGU INDIKATIF (Rp)	LOKASI	SUMBER DANA	PRIORITAS		TARGET	PAGU INDIKATIF (Rp)		
											NASIONAL					DAERAH
1	2	3	4	5	6	7	8	9	10	11	12	13	14	15	16	17
			<i>Jumlah Laporan Penatausahaan Barang Milik Daerah pada SKPD</i>				4 Laporan	20.329.200,00	- Kab. Luwu Timur, Semua Kecamatan, Semua Kel/Desa	PENDAPATAN ASLI DAERAH (PAD)	-	1. Perbaikan tatakelola p emerintahan dan pelayanan publik 4) Penguatan Tata Kelola Pemerintahan dan Pelayanan Publik yang Inovatif	-		20.000.000,00	DINAS PERPUSTAKAAN DAN KEARSIPAN
	2.23.01.2.05	Administrasi Kepegawaian Perangkat Daerah	-	-			-	65.230.000,00			-	1. Perbaikan tatakelola p emerintahan dan pelayanan publik 4) Penguatan Tata Kelola Pemerintahan dan Pelayanan Publik yang Inovatif	-	-	75.000.000,00	DINAS PERPUSTAKAAN DAN KEARSIPAN
	2.23.01.2.05.0011	Bimbingan Teknis Implementasi Peraturan Perundang-Undangan														
			<i>Jumlah Orang yang Mengikuti Bimbingan Teknis Implementasi Peraturan Perundang-Undangan</i>				11 Orang	65.230.000,00	- Kab. Luwu Timur, Semua Kecamatan, Semua Kel/Desa	PENDAPATAN ASLI DAERAH (PAD)	-	1. Perbaikan tatakelola p emerintahan dan pelayanan publik 4) Penguatan Tata Kelola Pemerintahan dan Pelayanan Publik yang Inovatif	-		75.000.000,00	DINAS PERPUSTAKAAN DAN KEARSIPAN
	2.23.01.2.06	Administrasi Umum Perangkat Daerah	-	-			-	279.231.000,00			-	1. Perbaikan tatakelola p emerintahan dan pelayanan publik 4) Penguatan Tata Kelola Pemerintahan dan Pelayanan Publik yang Inovatif	-	-	328.889.500,00	DINAS PERPUSTAKAAN DAN KEARSIPAN

NO	KODE	URUSAN / BIDANG URUSAN / PROGRAM / KEGIATAN / SUB KEGIATAN	INDIKATOR PROGRAM / KEGIATAN / SUB KEGIATAN	TARGET AKHIR PERIODE RENSTRA OPD	REALISASI CAPAIAN RENJA OPD TAHUN 2022	PRAKIRAAN CAPAIAN TARGET RENJA OPD TAHUN 2023	CAPAIAN KINERJA DAN KERANGKA PENDANAAN						KELOMPOK SASARAN	PRAKIRAAN MAJU RENCANA TAHUN 2025		PERANGKAT DAERAH PENANGGUNG JAWAB
							TARGET 2024	PAGU INDIKATIF (Rp)	LOKASI	SUMBER DANA	PRIORITAS			TARGET	PAGU INDIKATIF (Rp)	
											NASIONAL	DAERAH				
1	2	3	4	5	6	7	8	9	10	11	12	13	14	15	16	17
	2.23.01.2.06.0001	Penyediaan Komponen Instalasi Listrik/Penerangan Bangunan Kantor														
			<i>Jumlah Paket Komponen Instalasi Listrik/Penerangan Bangunan Kantor yang Disediakan</i>				1 Paket	10.840.000,00	- Kab. Luwu Timur, Semua Kecamatan, Semua Kel/Desa	PENDAPATAN ASLI DAERAH (PAD)	-	1. Perbaikan tatakelola p emerintaha n dan pelayanan publik 4) Penguatan Tata Kelola Pemerintah an dan Pelayanan Publik yang Inovatif	-		10.840.000,00	DINAS PERPUSTAKAAN DAN KEARSIPAN
	2.23.01.2.06.0004	Penyediaan Bahan Logistik Kantor														
			<i>Jumlah Paket Bahan Logistik Kantor yang Disediakan</i>				1 Paket	10.400.000,00	- Kab. Luwu Timur, Semua Kecamatan, Semua Kel/Desa	PENDAPATAN ASLI DAERAH (PAD)	-	1. Perbaikan tatakelola p emerintaha n dan pelayanan publik 4) Penguatan Tata Kelola Pemerintah an dan Pelayanan Publik yang Inovatif	-		9.579.500,00	DINAS PERPUSTAKAAN DAN KEARSIPAN
	2.23.01.2.06.0005	Penyediaan Barang Cetak dan Penggandaan														
			<i>Jumlah Paket Barang Cetak dan Penggandaan yang Disediakan</i>				1 Paket	10.350.000,00	- Kab. Luwu Timur, Semua Kecamatan, Semua Kel/Desa	PENDAPATAN ASLI DAERAH (PAD)	-	1. Perbaikan tatakelola p emerintaha n dan pelayanan publik 4) Penguatan Tata Kelola Pemerintah an dan Pelayanan Publik yang Inovatif	-		10.350.000,00	DINAS PERPUSTAKAAN DAN KEARSIPAN
	2.23.01.2.06.0006	Penyediaan Bahan Bacaan dan Peraturan Perundang-undangan														

NO	KODE	URUSAN / BIDANG URUSAN / PROGRAM / KEGIATAN / SUB KEGIATAN	INDIKATOR PROGRAM / KEGIATAN / SUB KEGIATAN	TARGET AKHIR PERIODE RENSTRA OPD	REALISASI CAPAIAN RENJA OPD TAHUN 2022	PRAKIRAAN CAPAIAN TARGET RENJA OPD TAHUN 2023	CAPAIAN KINERJA DAN KERANGKA PENDANAAN						KELOMPOK SASARAN	PRAKIRAAN MAJU RENCANA TAHUN 2025		PERANGKAT DAERAH PENANGGUNG JAWAB
							TARGET 2024	PAGU INDIKATIF (Rp)	LOKASI	SUMBER DANA	PRIORITAS			TARGET	PAGU INDIKATIF (Rp)	
											NASIONAL	DAERAH				
1	2	3	4	5	6	7	8	9	10	11	12	13	14	15	16	17
			<i>Jumlah Dokumen Bahan Bacaan dan Peraturan Perundang-Undangan yang Disediakan</i>				1 Dokumen	8.220.000,00	- Kab. Luwu Timur, Semua Kecamatan, Semua Kel/Desa	PENDAPATAN ASLI DAERAH (PAD)	-	1. Perbaikan tatakelola p emerintaha n dan pelayanan publik 4) Penguatan Tata Kelola Pemerintah an dan Pelayanan Publik yang Inovatif	-		6.120.000,00	DINAS PERPUSTAKAAN DAN KEARSIPAN
	2.23.01.2.06.0008	Fasilitasi Kunjungan Tamu														
			<i>Jumlah Laporan Fasilitasi Kunjungan Tamu</i>				4 Laporan	21.075.000,00	- Kab. Luwu Timur, Semua Kecamatan, Semua Kel/Desa	PENDAPATAN ASLI DAERAH (PAD)	-	1. Perbaikan tatakelola p emerintaha n dan pelayanan publik 4) Penguatan Tata Kelola Pemerintah an dan Pelayanan Publik yang Inovatif	-		22.000.000,00	DINAS PERPUSTAKAAN DAN KEARSIPAN
	2.23.01.2.06.0009	Penyelenggaraan Rapat Koordinasi dan Konsultasi SKPD														
			<i>Jumlah Laporan Penyelenggaraan Rapat Koordinasi dan Konsultasi SKPD</i>				4 Laporan	218.346.000,00	- Kab. Luwu Timur, Semua Kecamatan, Semua Kel/Desa	PENDAPATAN ASLI DAERAH (PAD)	-	1. Perbaikan tatakelola p emerintaha n dan pelayanan publik 4) Penguatan Tata Kelola Pemerintah an dan Pelayanan Publik yang Inovatif	-		270.000.000,00	DINAS PERPUSTAKAAN DAN KEARSIPAN

NO	KODE	URUSAN / BIDANG URUSAN / PROGRAM / KEGIATAN / SUB KEGIATAN	INDIKATOR PROGRAM / KEGIATAN / SUB KEGIATAN	TARGET AKHIR PERIODE RENSTRA OPD	REALISASI CAPAIAN RENJA OPD TAHUN 2022	PRAKIRAAN CAPAIAN TARGET RENJA OPD TAHUN 2023	CAPAIAN KINERJA DAN KERANGKA PENDANAAN						KELOMPOK SASARAN	PRAKIRAAN MAJU RENCANA TAHUN 2025		PERANGKAT DAERAH PENANGGUNG JAWAB
							TARGET 2024	PAGU INDIKATIF (Rp)	LOKASI	SUMBER DANA	PRIORITAS			TARGET	PAGU INDIKATIF (Rp)	
											NASIONAL	DAERAH				
1	2	3	4	5	6	7	8	9	10	11	12	13	14	15	16	17
	2.23.01.2.07	Pengadaan Barang Milik Daerah Penunjang Urusan Pemerintah Daerah	-	-			-	200.683.000,00			-	1. Perbaikan tatakelola p emerintaha n dan pelayanan publik 4) Penguatan Tata Kelola Pemerintahan dan Pelayanan Publik yang Inovatif	-	-	180.000.000,00	DINAS PERPUSTAKAAN DAN KEARSIPAN
	2.23.01.2.07.0005	Pengadaan Mebel														
			Jumlah Paket Mebel yang Disediakan				10 Unit	76.033.000,00	- Kab. Luwu Timur, Semua Kecamatan, Semua Kel/Desa	PENDAPATAN ASLI DAERAH (PAD)	-	1. Perbaikan tatakelola p emerintaha n dan pelayanan publik 4) Penguatan Tata Kelola Pemerintahan dan Pelayanan Publik yang Inovatif	-		100.000.000,00	DINAS PERPUSTAKAAN DAN KEARSIPAN
	2.23.01.2.07.0010	Pengadaan Sarana dan Prasarana Gedung Kantor atau Bangunan Lainnya														
			Jumlah Unit Sarana dan Prasarana Gedung Kantor atau Bangunan Lainnya yang Disediakan				4 Unit	124.650.000,00	- Kab. Luwu Timur, Semua Kecamatan, Semua Kel/Desa	PENDAPATAN ASLI DAERAH (PAD)	-	1. Perbaikan tatakelola p emerintaha n dan pelayanan publik 4) Penguatan Tata Kelola Pemerintahan dan Pelayanan Publik yang Inovatif	-		80.000.000,00	DINAS PERPUSTAKAAN DAN KEARSIPAN

NO	KODE	URUSAN / BIDANG URUSAN / PROGRAM / KEGIATAN / SUB KEGIATAN	INDIKATOR PROGRAM / KEGIATAN / SUB KEGIATAN	TARGET AKHIR PERIODE RENSTRA OPD	REALISASI CAPAIAN RENJA OPD TAHUN 2022	PRAKIRAAN CAPAIAN TARGET RENJA OPD TAHUN 2023	CAPAIAN KINERJA DAN KERANGKA PENDANAAN						KELOMPOK SASARAN	PRAKIRAAN MAJU RENCANA TAHUN 2025		PERANGKAT DAERAH PENANGGUNG JAWAB
							TARGET 2024	PAGU INDIKATIF (Rp)	LOKASI	SUMBER DANA	PRIORITAS			TARGET	PAGU INDIKATIF (Rp)	
											NASIONAL	DAERAH				
1	2	3	4	5	6	7	8	9	10	11	12	13	14	15	16	17
	2.23.01.2.08	Penyediaan Jasa Penunjang Urusan Pemerintahan Daerah	-	-			-	303.220.000,00			-	1. Perbaikan tatakelola p emerintah n dan pelayanan publik 4) Penguatan Tata Kelola Pemerintah an dan Pelayanan Publik yang Inovatif	-	-	290.000.000,00	DINAS PERPUSTAKAAN DAN KEARSIPAN
	2.23.01.2.08.0001	Penyediaan Jasa Surat Menyurat														
			<i>Jumlah Laporan Penyediaan Jasa Surat Menyurat</i>				4 Laporan	16.420.000,00	- Kab. Luwu Timur, Semua Kecamatan, Semua Kel/Desa	PENDAPATAN ASLI DAERAH (PAD)	-	1. Perbaikan tatakelola p emerintah n dan pelayanan publik 4) Penguatan Tata Kelola Pemerintah an dan Pelayanan Publik yang Inovatif	-		18.000.000,00	DINAS PERPUSTAKAAN DAN KEARSIPAN
	2.23.01.2.08.0002	Penyediaan Jasa Komunikasi, Sumber Daya Air dan Listrik														
			<i>Jumlah Laporan Penyediaan Jasa Komunikasi, Sumber Daya Air dan Listrik yang Disediakan</i>				4 Laporan	184.800.000,00	- Kab. Luwu Timur, Semua Kecamatan, Semua Kel/Desa	PENDAPATAN ASLI DAERAH (PAD)	-	1. Perbaikan tatakelola p emerintah n dan pelayanan publik 4) Penguatan Tata Kelola Pemerintah an dan Pelayanan Publik yang Inovatif	-		170.000.000,00	DINAS PERPUSTAKAAN DAN KEARSIPAN
	2.23.01.2.08.0004	Penyediaan Jasa Pelayanan Umum Kantor														

NO	KODE	URUSAN / BIDANG URUSAN / PROGRAM / KEGIATAN / SUB KEGIATAN	INDIKATOR PROGRAM / KEGIATAN / SUB KEGIATAN	TARGET AKHIR PERIODE RENSTRA OPD	REALISASI CAPAIAN RENJA OPD TAHUN 2022	PRAKIRAAN CAPAIAN TARGET RENJA OPD TAHUN 2023	CAPAIAN KINERJA DAN KERANGKA PENDANAAN					KELOMPOK SASARAN	PRAKIRAAN MAJU RENCANA TAHUN 2025		PERANGKAT DAERAH PENANGGUNG JAWAB	
							TARGET 2024	PAGU INDIKATIF (Rp)	LOKASI	SUMBER DANA	PRIORITAS		TARGET	PAGU INDIKATIF (Rp)		
											NASIONAL					DAERAH
1	2	3	4	5	6	7	8	9	10	11	12	13	14	15	16	17
			<i>Jumlah Laporan Penyediaan Jasa Pelayanan Umum Kantor yang Disediakan</i>				4 Laporan	102.000.000,00	- Kab. Luwu Timur, Semua Kecamatan, Semua Kel/Desa	PENDAPATAN ASLI DAERAH (PAD)	-	1. Perbaikan tatakelola p emerintaha n dan pelayanan publik 4) Penguatan Tata Kelola Pemerintah an dan Pelayanan Publik yang Inovatif	-		102.000.000,00	DINAS PERPUSTAKAAN DAN KEARSIPAN
	2.23.01.2.09	Pemeliharaan Barang Milik Daerah Penunjang Urusan Pemerintahan Daerah	-	-			-	135.880.000,00			-	1. Perbaikan tatakelola p emerintaha n dan pelayanan publik 4) Penguatan Tata Kelola Pemerintah an dan Pelayanan Publik yang Inovatif	-	-	135.410.000,00	DINAS PERPUSTAKAAN DAN KEARSIPAN
	2.23.01.2.09.0001	Penyediaan Jasa Pemeliharaan, Biaya Pemeliharaan, dan Pajak Kendaraan Perorangan Dinas atau Kendaraan Dinas Jabatan														
			<i>Jumlah Kendaraan Perorangan Dinas atau Kendaraan Dinas Jabatan yang Dipelihara dan dibayarkan Pajaknya</i>				7 Unit	75.100.000,00	- Kab. Luwu Timur, Semua Kecamatan, Semua Kel/Desa	PENDAPATAN ASLI DAERAH (PAD)	-	1. Perbaikan tatakelola p emerintaha n dan pelayanan publik 4) Penguatan Tata Kelola Pemerintah an dan Pelayanan Publik yang Inovatif	-		75.000.000,00	DINAS PERPUSTAKAAN DAN KEARSIPAN
	2.23.01.2.09.0006	Pemeliharaan Peralatan dan Mesin Lainnya														

NO	KODE	URUSAN / BIDANG URUSAN / PROGRAM / KEGIATAN / SUB KEGIATAN	INDIKATOR PROGRAM / KEGIATAN / SUB KEGIATAN	TARGET AKHIR PERIODE RENSTRA OPD	REALISASI CAPAIAN RENJA OPD TAHUN 2022	PRAKIRAAN CAPAIAN TARGET RENJA OPD TAHUN 2023	CAPAIAN KINERJA DAN KERANGKA PENDANAAN						KELOMPOK SASARAN	PRAKIRAAN MAJU RENCANA TAHUN 2025		PERANGKAT DAERAH PENANGGUNG JAWAB
							TARGET 2024	PAGU INDIKATIF (Rp)	LOKASI	SUMBER DANA	PRIORITAS			TARGET	PAGU INDIKATIF (Rp)	
											NASIONAL	DAERAH				
1	2	3	4	5	6	7	8	9	10	11	12	13	14	15	16	17
			<i>Jumlah Peralatan dan Mesin Lainnya yang Dipelihara</i>				30 Unit	20.340.000,00	- Kab. Luwu Timur, Semua Kecamatan, Semua Kel/Desa	PENDAPATAN ASLI DAERAH (PAD)	-	1. Perbaikan tatakelola pemerintahan dan pelayanan publik 4) Penguatan Tata Kelola Pemerintahan dan Pelayanan Publik yang Inovatif	-		20.360.000,00	DINAS PERPUSTAKAAN DAN KEARSIPAN
	2.23.01.2.09.0009	Pemeliharaan/Rehabilitasi Gedung Kantor dan Bangunan Lainnya														
			<i>Jumlah Gedung Kantor dan Bangunan Lainnya yang Dipelihara/Direhabilitasi</i>				2 Unit	40.440.000,00	- Kab. Luwu Timur, Semua Kecamatan, Semua Kel/Desa	PENDAPATAN ASLI DAERAH (PAD)	-	1. Perbaikan tatakelola pemerintahan dan pelayanan publik 4) Penguatan Tata Kelola Pemerintahan dan Pelayanan Publik yang Inovatif	-		40.050.000,00	DINAS PERPUSTAKAAN DAN KEARSIPAN
2.	2.23.02	PROGRAM PEMBINAAN PERPUSTAKAAN	<i>Persentase peningkatan jumlah orang mengakses perpustakaan yang responsive gender</i>	-			100 %	495.055.700,00						-	462.910.000,00	
	2.23.02.2.01	Pengelolaan Perpustakaan Tingkat Daerah Kabupaten/Kota	-	-			-	325.784.700,00			-	1. Perbaikan tatakelola pemerintahan dan pelayanan publik 4) Penguatan Tata Kelola Pemerintahan dan Pelayanan Publik yang Inovatif	-	-	310.660.000,00	DINAS PERPUSTAKAAN DAN KEARSIPAN
	2.23.02.2.01.0001	Pengembangan dan Pemeliharaan Layanan Perpustakaan Elektronik														

NO	KODE	URUSAN / BIDANG URUSAN / PROGRAM / KEGIATAN / SUB KEGIATAN	INDIKATOR PROGRAM / KEGIATAN / SUB KEGIATAN	TARGET AKHIR PERIODE RENSTRA OPD	REALISASI CAPAIAN RENJA OPD TAHUN 2022	PRAKIRAAN CAPAIAN TARGET RENJA OPD TAHUN 2023	CAPAIAN KINERJA DAN KERANGKA PENDANAAN						KELOMPOK SASARAN	PRAKIRAAN MAJU RENCANA TAHUN 2025		PERANGKAT DAERAH PENANGGUNG JAWAB
							TARGET 2024	PAGU INDIKATIF (Rp)	LOKASI	SUMBER DANA	PRIORITAS			TARGET	PAGU INDIKATIF (Rp)	
											NASIONAL	DAERAH				
1	2	3	4	5	6	7	8	9	10	11	12	13	14	15	16	17
			Jumlah Layanan Perpustakaan Elektronik yang Dikembangkan dengan Manajemen Layanan TIK Berbasis ISO20000 (ITSM : Information Technology Service Management)				3 Layanan	5.900.000,00	- Kab. Luwu Timur, Semua Kecamatan, Semua Kel/Desa	PENDAPATAN ASLI DAERAH (PAD)	-	1. Perbaikan tatakelola p emerintahan dan pelayanan publik 4) Penguatan Tata Kelola Pemerintahan dan Pelayanan Publik yang Inovatif	-		6.000.000,00	DINAS PERPUSTAKAAN DAN KEARSIPAN
	2.23.02.2.01.0004	Pembinaan Perpustakaan pada Satuan Pendidikan Dasar di Seluruh Wilayah Kabupaten/Kota Sesuai dengan Standar Nasional Perpustakaan														
			Jumlah Perpustakaan pada Satuan Pendidikan Dasar dan yang Dilakukan Pembinaan dalam Mewujudkan Standar Nasional Perpustakaan				10 Perpustakaan	20.000.000,00	- Kab. Luwu Timur, Semua Kecamatan, Semua Kel/Desa	PENDAPATAN ASLI DAERAH (PAD)	-	1. Perbaikan tatakelola p emerintahan dan pelayanan publik 4) Penguatan Tata Kelola Pemerintahan dan Pelayanan Publik yang Inovatif	-		20.000.000,00	DINAS PERPUSTAKAAN DAN KEARSIPAN
	2.23.02.2.01.0007	Pengembangan Layanan Perpustakaan Rujukan Tingkat Kabupaten/Kota														
			Jumlah Layanan Perpustakaan Rujukan yang Dikembangkan Tingkat Kabupaten/Kota Melalui Peningkatan Koleksi				3 Layanan	176.213.700,00	- Kab. Luwu Timur, Semua Kecamatan, Semua Kel/Desa	PENDAPATAN ASLI DAERAH (PAD)	-	1. Perbaikan tatakelola p emerintahan dan pelayanan publik 4) Penguatan Tata Kelola Pemerintahan dan Pelayanan Publik yang Inovatif	-		160.000.000,00	DINAS PERPUSTAKAAN DAN KEARSIPAN
	2.23.02.2.01.0009	Pengelolaan dan Pengembangan Bahan Pustaka														

NO	KODE	URUSAN / BIDANG URUSAN / PROGRAM / KEGIATAN / SUB KEGIATAN	INDIKATOR PROGRAM / KEGIATAN / SUB KEGIATAN	TARGET AKHIR PERIODE RENSTRA OPD	REALISASI CAPAIAN RENJA OPD TAHUN 2022	PRAKIRAAN CAPAIAN TARGET RENJA OPD TAHUN 2023	CAPAIAN KINERJA DAN KERANGKA PENDANAAN					KELOMPOK SASARAN	PRAKIRAAN MAJU RENCANA TAHUN 2025		PERANGKAT DAERAH PENANGGUNG JAWAB	
							TARGET 2024	PAGU INDIKATIF (Rp)	LOKASI	SUMBER DANA	PRIORITAS		TARGET	PAGU INDIKATIF (Rp)		
											NASIONAL					DAERAH
1	2	3	4	5	6	7	8	9	10	11	12	13	14	15	16	17
			<i>Jumlah Bahan Perpustakaan yang Dilakukan Pengelolaan dan Pengembangan untuk Mewujudkan Keberagaman Koleksi Perpustakaan</i>				599 Eksemplar	100.566.000,00	- Kab. Luwu Timur, Semua Kecamatan, Semua Kel/Desa	PENDAPATAN ASLI DAERAH (PAD)	-	1. Perbaikan tatakelola p emerintaha n dan pelayanan publik 4) Penguatan Tata Kelola Pemerintah an dan Pelayanan Publik yang Inovatif	-		100.660.000,00	DINAS PERPUSTAKAAN DAN KEARSIPAN
	2.23.02.2.01.0010	Penyusunan Data dan Informasi Perpustakaan, Tenaga Perpustakaan dan Pustakawan Tingkat Daerah Kabupaten/Kota														
			<i>Jumlah Data dan Informasi Perpustakaan, Tenaga Perpustakaan dan Pustakawan Tingkat Daerah Kabupaten/Kota</i>				2 Dokumen	23.105.000,00	- Kab. Luwu Timur, Semua Kecamatan, Semua Kel/Desa	PENDAPATAN ASLI DAERAH (PAD)	-	1. Perbaikan tatakelola p emerintaha n dan pelayanan publik 4) Penguatan Tata Kelola Pemerintah an dan Pelayanan Publik yang Inovatif	-		24.000.000,00	DINAS PERPUSTAKAAN DAN KEARSIPAN
	2.23.02.2.02	Pembudayaan Gemar Membaca Tingkat Daerah Kabupaten/Kota	-	-			-	169.271.000,00			-	1. Perbaikan tatakelola p emerintaha n dan pelayanan publik 4) Penguatan Tata Kelola Pemerintah an dan Pelayanan Publik yang Inovatif	-	-	152.250.000,00	DINAS PERPUSTAKAAN DAN KEARSIPAN
	2.23.02.2.02.0001	Sosialisasi Budaya Baca dan Literasi pada Satuan Pendidikan Dasar dan Pendidikan Khusus serta Masyarakat														

NO	KODE	URUSAN / BIDANG URUSAN / PROGRAM / KEGIATAN / SUB KEGIATAN	INDIKATOR PROGRAM / KEGIATAN / SUB KEGIATAN	TARGET AKHIR PERIODE RENSTRA OPD	REALISASI CAPAIAN RENJA OPD TAHUN 2022	PRAKIRAAN CAPAIAN TARGET RENJA OPD TAHUN 2023	CAPAIAN KINERJA DAN KERANGKA PENDANAAN					KELOMPOK SASARAN	PRAKIRAAN MAJU RENCANA TAHUN 2025		PERANGKAT DAERAH PENANGGUNG JAWAB	
							TARGET 2024	PAGU INDIKATIF (Rp)	LOKASI	SUMBER DANA	PRIORITAS		TARGET	PAGU INDIKATIF (Rp)		
											NASIONAL					DAERAH
1	2	3	4	5	6	7	8	9	10	11	12	13	14	15	16	17
			Jumlah Lokus Pembudayaan Kegemaran Membaca dan Literasi pada Satuan Pendidikan				1 Lokus	20.940.000,00	- Kab. Luwu Timur, Semua Kecamatan, Semua Kel/Desa	PENDAPATAN ASLI DAERAH (PAD)	-	1. Perbaikan tatakelola p emerintahan dan pelayanan publik 4) Penguatan Tata Kelola Pemerintahan dan Pelayanan Publik yang Inovatif	-		20.000.000,00	DINAS PERPUSTAKAAN DAN KEARSIPAN
	2.23.02.2.02.0003	Pemberian Penghargaan Gerakan Budaya Gemar Membaca														
			Jumlah Orang yang Mendapatkan Penghargaan Gerakan Budaya Gemar Membaca Tingkat Kabupaten Kota				8 Orang	81.081.000,00	- Kab. Luwu Timur, Semua Kecamatan, Semua Kel/Desa	PENDAPATAN ASLI DAERAH (PAD)	-	1. Perbaikan tatakelola p emerintahan dan pelayanan publik 4) Penguatan Tata Kelola Pemerintahan dan Pelayanan Publik yang Inovatif	-		85.000.000,00	DINAS PERPUSTAKAAN DAN KEARSIPAN
	2.23.02.2.02.0004	Pengembangan Literasi Berbasis Inklusi Sosial														
			Jumlah Perpustakaan Berbasis Inklusi Sosial di Wilayah Kabupaten/Kota yang Dikembangkan				5 Perpustakaan	50.000.000,00	- Kab. Luwu Timur, Semua Kecamatan, Semua Kel/Desa	PENDAPATAN ASLI DAERAH (PAD)	-	1. Perbaikan tatakelola p emerintahan dan pelayanan publik 4) Penguatan Tata Kelola Pemerintahan dan Pelayanan Publik yang Inovatif	-		30.000.000,00	DINAS PERPUSTAKAAN DAN KEARSIPAN
	2.23.02.2.02.0005	Pemilihan Duta Baca Tingkat Daerah Kabupaten/Kota														

NO	KODE	URUSAN / BIDANG URUSAN / PROGRAM / KEGIATAN / SUB KEGIATAN	INDIKATOR PROGRAM / KEGIATAN / SUB KEGIATAN	TARGET AKHIR PERIODE RENSTRA OPD	REALISASI CAPAIAN RENJA OPD TAHUN 2022	PRAKIRAAN CAPAIAN TARGET RENJA OPD TAHUN 2023	CAPAIAN KINERJA DAN KERANGKA PENDANAAN						KELOMPOK SASARAN	PRAKIRAAN MAJU RENCANA TAHUN 2025		PERANGKAT DAERAH PENANGGUNG JAWAB
							TARGET 2024	PAGU INDIKATIF (Rp)	LOKASI	SUMBER DANA	PRIORITAS			TARGET	PAGU INDIKATIF (Rp)	
											NASIONAL	DAERAH				
1	2	3	4	5	6	7	8	9	10	11	12	13	14	15	16	17
			<i>Jumlah Duta Baca Tingkat Daerah Kabupaten/Kota yang Dipilih dan Didukung Kegiatannya</i>				6 Orang	17.250.000,00	- Kab. Luwu Timur, Semua Kecamatan, Semua Kel/Desa	PENDAPATAN ASLI DAERAH (PAD)	-	1. Perbaikan tatakelola p emerintaha n dan pelayanan publik 4) Penguatan Tata Kelola Pemerintah an dan Pelayanan Publik yang Inovatif	-		17.250.000,00	DINAS PERPUSTAKAAN DAN KEARSIPAN
	2.24	URUSAN PEMERINTAHAN BIDANG KEARSIPAN						275.731.000,00							269.641.000,00	
1.	2.24.02	PROGRAM PENGELOLAAN ARSIP	-	-			-	229.120.000,00						-	223.000.000,00	
	2.24.02.2.01	Pengelolaan Arsip Dinamis Daerah Kabupaten/Kota	-	-			-	76.000.000,00			-	1. Perbaikan tatakelola p emerintaha n dan pelayanan publik 4) Penguatan Tata Kelola Pemerintah an dan Pelayanan Publik yang Inovatif	-	-	76.000.000,00	DINAS PERPUSTAKAAN DAN KEARSIPAN
	2.24.02.2.01.0001	Penciptaan dan Penggunaan Arsip Dinamis														
			<i>Jumlah Naskah Dinas yang Diciptakan dan Digunakan</i>				6500 Berkas	45.000.000,00	- Kab. Luwu Timur, Semua Kecamatan, Semua Kel/Desa	PENDAPATAN ASLI DAERAH (PAD)	-	1. Perbaikan tatakelola p emerintaha n dan pelayanan publik 4) Penguatan Tata Kelola Pemerintah an dan Pelayanan Publik yang Inovatif	-		45.000.000,00	DINAS PERPUSTAKAAN DAN KEARSIPAN
	2.24.02.2.01.0003	Pengawasan Arsip Dinamis Kewenangan Kabupaten/Kota														

NO	KODE	URUSAN / BIDANG URUSAN / PROGRAM / KEGIATAN / SUB KEGIATAN	INDIKATOR PROGRAM / KEGIATAN / SUB KEGIATAN	TARGET AKHIR PERIODE RENSTRA OPD	REALISASI CAPAIAN RENJA OPD TAHUN 2022	PRAKIRAAN CAPAIAN TARGET RENJA OPD TAHUN 2023	CAPAIAN KINERJA DAN KERANGKA PENDANAAN					KELOMPOK SASARAN	PRAKIRAAN MAJU RENCANA TAHUN 2025		PERANGKAT DAERAH PENANGGUNG JAWAB	
							TARGET 2024	PAGU INDIKATIF (Rp)	LOKASI	SUMBER DANA	PRIORITAS		TARGET	PAGU INDIKATIF (Rp)		
											NASIONAL					DAERAH
1	2	3	4	5	6	7	8	9	10	11	12	13	14	15	16	17
			<i>Jumlah Laporan Hasil Pengawasan Arsip Dinamis Kewenangan Kabupaten/Kota</i>				60 Laporan	31.000.000,00	- Kab. Luwu Timur, Semua Kecamatan, Semua Kel/Desa	PENDAPATAN ASLI DAERAH (PAD)	-	1. Perbaikan tatakelola p emerintahan dan pelayanan publik 4) Penguatan Tata Kelola Pemerintahan dan Pelayanan Publik yang Inovatif	-		31.000.000,00	DINAS PERPUSTAKAAN DAN KEARSIPAN
	2.24.02.2.02	Pengelolaan Arsip Statis Daerah Kabupaten/Kota	-	-			-	10.000.000,00			-	1. Perbaikan tatakelola p emerintahan dan pelayanan publik 4) Penguatan Tata Kelola Pemerintahan dan Pelayanan Publik yang Inovatif	-	-	10.000.000,00	DINAS PERPUSTAKAAN DAN KEARSIPAN
	2.24.02.2.02.0002	Akuisisi, Pengolahan, Preservasi, dan Akses Arsip Statis														
			<i>Jumlah Arsip Statis yang Dilakukan Akuisisi, Pengolahan, Preservasi dan Akses Arsip Statis</i>				1500 Arsip	10.000.000,00	- Kab. Luwu Timur, Semua Kecamatan, Semua Kel/Desa	PENDAPATAN ASLI DAERAH (PAD)	-	1. Perbaikan tatakelola p emerintahan dan pelayanan publik 4) Penguatan Tata Kelola Pemerintahan dan Pelayanan Publik yang Inovatif	-		10.000.000,00	DINAS PERPUSTAKAAN DAN KEARSIPAN
	2.24.02.2.03	Pengelolaan Simpul Jaringan Informasi Kearsipan Nasional Tingkat Kabupaten/Kota	-	-			-	143.120.000,00			-	1. Perbaikan tatakelola p emerintahan dan pelayanan publik 4) Penguatan Tata Kelola Pemerintahan dan Pelayanan Publik yang Inovatif	-	-	137.000.000,00	DINAS PERPUSTAKAAN DAN KEARSIPAN

NO	KODE	URUSAN / BIDANG URUSAN / PROGRAM / KEGIATAN / SUB KEGIATAN	INDIKATOR PROGRAM / KEGIATAN / SUB KEGIATAN	TARGET AKHIR PERIODE RENSTRA OPD	REALISASI CAPAIAN RENJA OPD TAHUN 2022	PRAKIRAAN CAPAIAN TARGET RENJA OPD TAHUN 2023	CAPAIAN KINERJA DAN KERANGKA PENDANAAN						KELOMPOK SASARAN	PRAKIRAAN MAJU RENCANA TAHUN 2025		PERANGKAT DAERAH PENANGGUNG JAWAB
							TARGET 2024	PAGU INDIKATIF (Rp)	LOKASI	SUMBER DANA	PRIORITAS			TARGET	PAGU INDIKATIF (Rp)	
											NASIONAL	DAERAH				
1	2	3	4	5	6	7	8	9	10	11	12	13	14	15	16	17
	2.24.02.2.03.0002	Pemberdayaan Kapasitas Unit Kearsipan dan Lembaga Kearsipan Daerah Kabupaten/Kota														
			<i>Jumlah Laporan Hasil Pemberdayaan Kapasitas Unit Kearsipan dan Lembaga Kearsipan Daerah Kabupaten/Kota</i>				2 Laporan	143.120.000,00	- Kab. Luwu Timur, Semua Kecamatan, Semua Kel/Desa	PENDAPATAN ASLI DAERAH (PAD)	-	1. Perbaikan tatakelola pemerintahan dan pelayanan publik 4) Penguatan Tata Kelola Pemerintahan dan Pelayanan Publik yang Inovatif	-		137.000.000,00	DINAS PERPUSTAKAAN DAN KEARSIPAN
2.	2.24.03	PROGRAM PERLINDUNGAN DAN PENYELAMATAN ARSIP	<i>Persentase arsip perangkat daerah yang terlindungi dan terselamatkan</i>	-			100 %	40.521.000,00						-	40.521.000,00	
	2.24.03.2.01	Pemusnahan Arsip Dilingkungan Pemerintah Daerah Kabupaten/Kota yang Memiliki Retensi di Bawah 10 (Sepuluh) Tahun	-	-			-	40.521.000,00			-	1. Perbaikan tatakelola pemerintahan dan pelayanan publik 4) Penguatan Tata Kelola Pemerintahan dan Pelayanan Publik yang Inovatif	-	-	40.521.000,00	DINAS PERPUSTAKAAN DAN KEARSIPAN
	2.24.03.2.01.0001	Penilaian, Penetapan dan Pelaksanaan Pemusnahan Arsip yang Memiliki Retensi di Bawah 10 (Sepuluh) Tahun														
			<i>Jumlah Arsip yang Dilakukan Penilaian, Penetapan dan Pelaksanaan Pemusnahan Arsip yang Memiliki Retensi di Bawah 10 (Sepuluh) Tahun</i>				2500 Arsip	40.521.000,00	- Kab. Luwu Timur, Semua Kecamatan, Semua Kel/Desa	PENDAPATAN ASLI DAERAH (PAD)	-	1. Perbaikan tatakelola pemerintahan dan pelayanan publik 4) Penguatan Tata Kelola Pemerintahan dan Pelayanan Publik yang Inovatif	-		40.521.000,00	DINAS PERPUSTAKAAN DAN KEARSIPAN
3.	2.24.04	PROGRAM PERIZINAN PENGGUNAAN ARSIP	<i>Persentase perijinan penggunaan arsip yang bersifat tertutup</i>	-			25 %	6.090.000,00						-	6.120.000,00	

NO	KODE	URUSAN / BIDANG URUSAN / PROGRAM / KEGIATAN / SUB KEGIATAN	INDIKATOR PROGRAM / KEGIATAN / SUB KEGIATAN	TARGET AKHIR PERIODE RENSTRA OPD	REALISASI CAPAIAN RENJA OPD TAHUN 2022	PRAKIRAAN CAPAIAN TARGET RENJA OPD TAHUN 2023	CAPAIAN KINERJA DAN KERANGKA PENDANAAN						KELOMPOK SASARAN	PRAKIRAAN MAJU RENCANA TAHUN 2025		PERANGKAT DAERAH PENANGGUNG JAWAB
							TARGET 2024	PAGU INDIKATIF (Rp)	LOKASI	SUMBER DANA	PRIORITAS			TARGET	PAGU INDIKATIF (Rp)	
											NASIONAL	DAERAH				
1	2	3	4	5	6	7	8	9	10	11	12	13	14	15	16	17
	2.24.04.2.01	Pelayanan Izin Penggunaan Arsip yang Bersifat Tertutup di Kabupaten/Kota	-	-			-	6.090.000,00			-	1. Perbaikan tatakelola pemerintahan dan pelayanan publik 4) Penguatan Tata Kelola Pemerintahan dan Pelayanan Publik yang Inovatif	-	-	6.120.000,00	DINAS PERPUSTAKAAN DAN KEARSIPAN
	2.24.04.2.01.0002	Penyediaan Daftar dan Penetapan Izin Penggunaan Arsip yang Bersifat Tertutup														
			<i>Jumlah Daftar Arsip Hasil Penyediaan Daftar dan Penetapan Izin Penggunaan Arsip yang Bersifat Tertutup</i>				20 Arsip	6.090.000,00	- Kab. Luwu Timur, Semua Kecamatan, Semua Kel/Desa	PENDAPATAN ASLI DAERAH (PAD)	-	1. Perbaikan tatakelola pemerintahan dan pelayanan publik 4) Penguatan Tata Kelola Pemerintahan dan Pelayanan Publik yang Inovatif	-		6.120.000,00	DINAS PERPUSTAKAAN DAN KEARSIPAN
		DINAS PERIKANAN						17.326.147.700,00							13.422.000.000,00	
	3	URUSAN PEMERINTAHAN PILIHAN						17.326.147.700,00							13.422.000.000,00	
	3.25	URUSAN PEMERINTAHAN BIDANG KELAUTAN DAN PERIKANAN						17.326.147.700,00							13.422.000.000,00	
1.	3.25.01	PROGRAM PENUNJANG URUSAN PEMERINTAHAN DAERAH KABUPATEN/KOTA	<i>Persentase rata-rata kinerja pelayanan administrasi perkantoran</i>	-			100 Persen	4.396.119.200,00						-	4.572.000.000,00	
	3.25.01.2.01	Perencanaan, Penganggaran, dan Evaluasi Kinerja Perangkat Daerah	<i>Persentase penyusunan dokumen perencanaan, penganggaran & evaluasi tepat waktu</i>	-			100 Persen	95.179.500,00			Memperkuat Infrastruktur Untuk Mendukung Pengembangan Ekonomi Dan Pelayanan Dasar	6. Pemberdayaan ekonomi kerakyatan melalui hilirisasi komoditas 2) Peningkatan Pertumbuhan Ekonomi Daerah Berbasis Pertanian, Pariwisata dan Ekonomi Lokal	ASN Lingkup Dinas Perikanan	-	103.000.000,00	DINAS PERIKANAN

NO	KODE	URUSAN / BIDANG URUSAN / PROGRAM / KEGIATAN / SUB KEGIATAN	INDIKATOR PROGRAM / KEGIATAN / SUB KEGIATAN	TARGET AKHIR PERIODE RENSTRA OPD	REALISASI CAPAIAN RENJA OPD TAHUN 2022	PRAKIRAAN CAPAIAN TARGET RENJA OPD TAHUN 2023	CAPAIAN KINERJA DAN KERANGKA PENDANAAN						KELOMPOK SASARAN	PRAKIRAAN MAJU RENCANA TAHUN 2025		PERANGKAT DAERAH PENANGGUNG JAWAB
							TARGET 2024	PAGU INDIKATIF (Rp)	LOKASI	SUMBER DANA	PRIORITAS			TARGET	PAGU INDIKATIF (Rp)	
											NASIONAL	DAERAH				
1	2	3	4	5	6	7	8	9	10	11	12	13	14	15	16	17
	3.25.01.2.01.0001	Penyusunan Dokumen Perencanaan Perangkat Daerah														
			<i>Jumlah Dokumen Perencanaan Perangkat Daerah</i>				2 Dokumen	38.395.500,00	- Kab. Luwu Timur, Malili, Wewang Riu	PENDAPATAN ASLI DAERAH (PAD)	Memperkuat Infrastruktur Untuk Mendukung Pengembangan Ekonomi Dan Pelayanan Dasar	6. Pemberdayaan ekonomi kerakyatan melalui hilirisasi komoditas 2) Peningkatan Pertumbuhan Ekonomi Daerah Berbasis Pertanian, Pariwisata dan Ekonomi Lokal	ASN Lingkup Dinas Perikanan		40.000.000,00	DINAS PERIKANAN
	3.25.01.2.01.0002	Koordinasi dan Penyusunan Dokumen RKA-SKPD														
			<i>Jumlah Dokumen RKA-SKPD dan Laporan Hasil Koordinasi Penyusunan Dokumen RKA-SKPD</i>				2 Dokumen	4.728.000,00	- Kab. Luwu Timur, Malili, Wewang Riu	PENDAPATAN ASLI DAERAH (PAD)	Memperkuat Infrastruktur Untuk Mendukung Pengembangan Ekonomi Dan Pelayanan Dasar	6. Pemberdayaan ekonomi kerakyatan melalui hilirisasi komoditas 2) Peningkatan Pertumbuhan Ekonomi Daerah Berbasis Pertanian, Pariwisata dan Ekonomi Lokal	ASN Lingkup Dinas Perikanan		6.000.000,00	DINAS PERIKANAN
	3.25.01.2.01.0004	Koordinasi dan Penyusunan DPA-SKPD														
			<i>Jumlah Dokumen DPA-SKPD dan Laporan Hasil Koordinasi Penyusunan Dokumen DPA-SKPD</i>				2 Dokumen	5.918.000,00	- Kab. Luwu Timur, Malili, Wewang Riu	PENDAPATAN ASLI DAERAH (PAD)	Memperkuat Infrastruktur Untuk Mendukung Pengembangan Ekonomi Dan Pelayanan Dasar	6. Pemberdayaan ekonomi kerakyatan melalui hilirisasi komoditas 2) Peningkatan Pertumbuhan Ekonomi Daerah Berbasis Pertanian, Pariwisata dan Ekonomi Lokal	ASN Lingkup Dinas Perikanan		7.000.000,00	DINAS PERIKANAN
	3.25.01.2.01.0007	Evaluasi Kinerja Perangkat Daerah														

NO	KODE	URUSAN / BIDANG URUSAN / PROGRAM / KEGIATAN / SUB KEGIATAN	INDIKATOR PROGRAM / KEGIATAN / SUB KEGIATAN	TARGET AKHIR PERIODE RENSTRA OPD	REALISASI CAPAIAN RENJA OPD TAHUN 2022	PRAKIRAAN CAPAIAN TARGET RENJA OPD TAHUN 2023	CAPAIAN KINERJA DAN KERANGKA PENDANAAN					KELOMPOK SASARAN	PRAKIRAAN MAJU RENCANA TAHUN 2025		PERANGKAT DAERAH PENANGGUNG JAWAB	
							TARGET 2024	PAGU INDIKATIF (Rp)	LOKASI	SUMBER DANA	PRIORITAS		TARGET	PAGU INDIKATIF (Rp)		
											NASIONAL					DAERAH
1	2	3	4	5	6	7	8	9	10	11	12	13	14	15	16	17
			<i>Jumlah Laporan Evaluasi Kinerja Perangkat Daerah</i>				10 Laporan	46.138.000,00	- Kab. Luwu Timur, Malili, Wewang Riu	PENDAPATAN ASLI DAERAH (PAD)	Memperkuat Infrastruktur Untuk Mendukung Pengembangan Ekonomi Dan Pelayanan Dasar	6. Pemberdayaan ekonomi kerakyatan melalui hilirisasi komoditas 2) Peningkatan Pertumbuhan Ekonomi Daerah Berbasis Pertanian, Pariwisata dan Ekonomi Lokal	ASN Lingkup Dinas Perikanan		50.000.000,00	DINAS PERIKANAN
	3.25.01.2.02	Administrasi Keuangan Perangkat Daerah	<i>Persentase administrasi keuangan yang terselenggara dengan baik</i>	-			100 Persen	3.122.438.800,00			Memperkuat Infrastruktur Untuk Mendukung Pengembangan Ekonomi Dan Pelayanan Dasar	6. Pemberdayaan ekonomi kerakyatan melalui hilirisasi komoditas 2) Peningkatan Pertumbuhan Ekonomi Daerah Berbasis Pertanian, Pariwisata dan Ekonomi Lokal	ASN Lingkup Dinas Perikanan	-	3.135.000.000,00	DINAS PERIKANAN
	3.25.01.2.02.0001	Penyediaan Gaji dan Tunjangan ASN														
			<i>Jumlah Orang yang Menerima Gaji dan Tunjangan ASN</i>				26 Orang/bulan	3.026.384.800,00	- Kab. Luwu Timur, Malili, Wewang Riu	PENDAPATAN ASLI DAERAH (PAD)	Memperkuat Infrastruktur Untuk Mendukung Pengembangan Ekonomi Dan Pelayanan Dasar	6. Pemberdayaan ekonomi kerakyatan melalui hilirisasi komoditas 2) Peningkatan Pertumbuhan Ekonomi Daerah Berbasis Pertanian, Pariwisata dan Ekonomi Lokal	ASN Lingkup Dinas Perikanan		3.035.000.000,00	DINAS PERIKANAN
	3.25.01.2.02.0007	Koordinasi dan Penyusunan Laporan Keuangan Bulanan/ Triwulanan/ Semesteran SKPD														

NO	KODE	URUSAN / BIDANG URUSAN / PROGRAM / KEGIATAN / SUB KEGIATAN	INDIKATOR PROGRAM / KEGIATAN / SUB KEGIATAN	TARGET AKHIR PERIODE RENSTRA OPD	REALISASI CAPAIAN RENJA OPD TAHUN 2022	PRAKIRAAN CAPAIAN TARGET RENJA OPD TAHUN 2023	CAPAIAN KINERJA DAN KERANGKA PENDANAAN						KELOMPOK SASARAN	PRAKIRAAN MAJU RENCANA TAHUN 2025		PERANGKAT DAERAH PENANGGUNG JAWAB
							TARGET 2024	PAGU INDIKATIF (Rp)	LOKASI	SUMBER DANA	PRIORITAS			TARGET	PAGU INDIKATIF (Rp)	
											NASIONAL	DAERAH				
1	2	3	4	5	6	7	8	9	10	11	12	13	14	15	16	17
			<i>Jumlah Laporan Keuangan Bulanan/ Triwulanan/ Semesteran SKPD dan Laporan Koordinasi Penyusunan Laporan Keuangan Bulanan/Triwulanan/Semesteran SKPD</i>				18 Laporan	96.054.000,00	- Kab. Luwu Timur, Malili, Wewang Riu	PENDAPATAN ASLI DAERAH (PAD)	Memperkuat Infrastruktur Untuk Mendukung Pengembangan Ekonomi Dan Pelayanan Dasar	6. Pemberdayaan ekonomi kerakyatan melalui hilirisasi komoditas 2) Peningkatan Pertumbuhan Ekonomi Daerah Berbasis Pertanian, Pariwisata dan Ekonomi Lokal	ASN Lingkup Dinas Perikanan		100.000.000,00	DINAS PERIKANAN
	3.25.01.2.03	Administrasi Barang Milik Daerah pada Perangkat Daerah	<i>Persentase Barang Milik Daerah yang Diadministrasi sesuai standar</i>	-			100 Persen	40.858.000,00			Memperkuat Infrastruktur Untuk Mendukung Pengembangan Ekonomi Dan Pelayanan Dasar	6. Pemberdayaan ekonomi kerakyatan melalui hilirisasi komoditas 2) Peningkatan Pertumbuhan Ekonomi Daerah Berbasis Pertanian, Pariwisata dan Ekonomi Lokal	ASN Lingkup Dinas Perikanan	-	0,00	DINAS PERIKANAN
	3.25.01.2.03.0006	Penatausahaan Barang Milik Daerah pada SKPD														
			<i>Jumlah Laporan Penatausahaan Barang Milik Daerah pada SKPD</i>				4 Laporan	40.858.000,00	- Kab. Luwu Timur, Malili, Wewang Riu	PENDAPATAN ASLI DAERAH (PAD)	Memperkuat Infrastruktur Untuk Mendukung Pengembangan Ekonomi Dan Pelayanan Dasar	6. Pemberdayaan ekonomi kerakyatan melalui hilirisasi komoditas 2) Peningkatan Pertumbuhan Ekonomi Daerah Berbasis Pertanian, Pariwisata dan Ekonomi Lokal	ASN Lingkup Dinas Perikanan		0,00	DINAS PERIKANAN

NO	KODE	URUSAN / BIDANG URUSAN / PROGRAM / KEGIATAN / SUB KEGIATAN	INDIKATOR PROGRAM / KEGIATAN / SUB KEGIATAN	TARGET AKHIR PERIODE RENSTRA OPD	REALISASI CAPAIAN RENJA OPD TAHUN 2022	PRAKIRAAN CAPAIAN TARGET RENJA OPD TAHUN 2023	CAPAIAN KINERJA DAN KERANGKA PENDANAAN						KELOMPOK SASARAN	PRAKIRAAN MAJU RENCANA TAHUN 2025		PERANGKAT DAERAH PENANGGUNG JAWAB
							TARGET 2024	PAGU INDIKATIF (Rp)	LOKASI	SUMBER DANA	PRIORITAS			TARGET	PAGU INDIKATIF (Rp)	
											NASIONAL	DAERAH				
1	2	3	4	5	6	7	8	9	10	11	12	13	14	15	16	17
	3.25.01.2.04	Administrasi Pendapatan Daerah Kewenangan Perangkat Daerah	<i>Persentase realisasi pendapatan daerah kewenangan PD</i>	-			100 Persen	14.849.000,00			Memperkuat Infrastruktur Untuk Mendukung Pengembangan Ekonomi Dan Pelayanan Dasar	6. Pemberdayaan ekonomi kerakyatan melalui hilirisasi komoditas 2) Peningkatan Pertumbuhan Ekonomi Daerah Berbasis Pertanian, Pariwisata dan Ekonomi Lokal	ASN Lingkup Dinas Perikanan	-	15.000.000,00	DINAS PERIKANAN
	3.25.01.2.04.0007	Pelaporan Pengelolaan Retribusi Daerah														
			<i>Jumlah Laporan Pengelolaan Retribusi Daerah</i>				4 Dokumen	14.849.000,00	- Kab. Luwu Timur, Malili, Wewang Riu	PENDAPATAN ASLI DAERAH (PAD)	Memperkuat Infrastruktur Untuk Mendukung Pengembangan Ekonomi Dan Pelayanan Dasar	6. Pemberdayaan ekonomi kerakyatan melalui hilirisasi komoditas 2) Peningkatan Pertumbuhan Ekonomi Daerah Berbasis Pertanian, Pariwisata dan Ekonomi Lokal	ASN Lingkup Dinas Perikanan		15.000.000,00	DINAS PERIKANAN
	3.25.01.2.05	Administrasi Kepegawaian Perangkat Daerah	<i>Persentase rata-rata capaian kinerja administrasi kepegawaian perangkat daerah</i>	-			100 Persen	122.122.000,00			Memperkuat Infrastruktur Untuk Mendukung Pengembangan Ekonomi Dan Pelayanan Dasar	6. Pemberdayaan ekonomi kerakyatan melalui hilirisasi komoditas 2) Peningkatan Pertumbuhan Ekonomi Daerah Berbasis Pertanian, Pariwisata dan Ekonomi Lokal	ASN Lingkup Dinas Perikanan	-	90.000.000,00	DINAS PERIKANAN
	3.25.01.2.05.0003	Pendataan dan Pengolahan Administrasi Kepegawaian														

NO	KODE	URUSAN / BIDANG URUSAN / PROGRAM / KEGIATAN / SUB KEGIATAN	INDIKATOR PROGRAM / KEGIATAN / SUB KEGIATAN	TARGET AKHIR PERIODE RENSTRA OPD	REALISASI CAPAIAN RENJA OPD TAHUN 2022	PRAKIRAAN CAPAIAN TARGET RENJA OPD TAHUN 2023	CAPAIAN KINERJA DAN KERANGKA PENDANAAN						KELOMPOK SASARAN	PRAKIRAAN MAJU RENCANA TAHUN 2025		PERANGKAT DAERAH PENANGGUNG JAWAB
							TARGET 2024	PAGU INDIKATIF (Rp)	LOKASI	SUMBER DANA	PRIORITAS			TARGET	PAGU INDIKATIF (Rp)	
											NASIONAL	DAERAH				
1	2	3	4	5	6	7	8	9	10	11	12	13	14	15	16	17
			<i>Jumlah Dokumen Pendataan dan Pengolahan Administrasi Kepegawaian</i>				12 Dokumen	37.192.000,00	- Kab. Luwu Timur, Malili, Wewang Riu	PENDAPATAN ASLI DAERAH (PAD)	Memperkuat Infrastruktur Untuk Mendukung Pengembangan Ekonomi Dan Pelayanan Dasar	6. Pemberdayaan ekonomi kerakyatan melalui hilirisasi komoditas 2) Peningkatan Pertumbuhan Ekonomi Daerah Berbasis Pertanian, Pariwisata dan Ekonomi Lokal	ASN Lingkup Dinas Perikanan		40.000.000,00	DINAS PERIKANAN
	3.25.01.2.05.0011	Bimbingan Teknis Implementasi Peraturan Perundang-Undangan														
			<i>Jumlah Orang yang Mengikuti Bimbingan Teknis Implementasi Peraturan Perundang-Undangan</i>				8 Orang	84.930.000,00	- Kab. Luwu Timur, Malili, Wewang Riu	PENDAPATAN ASLI DAERAH (PAD)	Memperkuat Infrastruktur Untuk Mendukung Pengembangan Ekonomi Dan Pelayanan Dasar	6. Pemberdayaan ekonomi kerakyatan melalui hilirisasi komoditas 2) Peningkatan Pertumbuhan Ekonomi Daerah Berbasis Pertanian, Pariwisata dan Ekonomi Lokal	ASN Lingkup Dinas Perikanan		50.000.000,00	DINAS PERIKANAN
	3.25.01.2.06	Administrasi Umum Perangkat Daerah	<i>Persentase rata-rata capaian kinerja administrasi umum perangkat daerah</i>	-			100 Persen	543.711.900,00			Memperkuat Infrastruktur Untuk Mendukung Pengembangan Ekonomi Dan Pelayanan Dasar	6. Pemberdayaan ekonomi kerakyatan melalui hilirisasi komoditas 2) Peningkatan Pertumbuhan Ekonomi Daerah Berbasis Pertanian, Pariwisata dan Ekonomi Lokal	ASN Lingkup Dinas Perikanan	-	615.000.000,00	DINAS PERIKANAN
	3.25.01.2.06.0001	Penyediaan Komponen Instalasi Listrik/Penerangan Bangunan Kantor														

NO	KODE	URUSAN / BIDANG URUSAN / PROGRAM / KEGIATAN / SUB KEGIATAN	INDIKATOR PROGRAM / KEGIATAN / SUB KEGIATAN	TARGET AKHIR PERIODE RENSTRA OPD	REALISASI CAPAIAN RENJA OPD TAHUN 2022	PRAKIRAAN CAPAIAN TARGET RENJA OPD TAHUN 2023	CAPAIAN KINERJA DAN KERANGKA PENDANAAN						KELOMPOK SASARAN	PRAKIRAAN MAJU RENCANA TAHUN 2025		PERANGKAT DAERAH PENANGGUNG JAWAB
							TARGET 2024	PAGU INDIKATIF (Rp)	LOKASI	SUMBER DANA	PRIORITAS			TARGET	PAGU INDIKATIF (Rp)	
											NASIONAL	DAERAH				
1	2	3	4	5	6	7	8	9	10	11	12	13	14	15	16	17
			<i>Jumlah Paket Komponen Instalasi Listrik/Penerangan Bangunan Kantor yang Disediakan</i>				12 Paket	6.864.000,00	- Kab. Luwu Timur, Malili, Wewang Riu	PENDAPATAN ASLI DAERAH (PAD)	Memperkuat Infrastruktur Untuk Mendukung Pengembangan Ekonomi Dan Pelayanan Dasar	6. Pemberdayaan ekonomi kerakyatan melalui hilirisasi komoditas 2) Peningkatan Pertumbuhan Ekonomi Daerah Berbasis Pertanian, Pariwisata dan Ekonomi Lokal	ASN Lingkup Dinas Perikanan		7.000.000,00	DINAS PERIKANAN
	3.25.01.2.06.0002	Penyediaan Peralatan dan Perlengkapan Kantor														
			<i>Jumlah Paket Peralatan dan Perlengkapan Kantor yang Disediakan</i>				4 Paket	65.750.000,00	- Kab. Luwu Timur, Malili, Wewang Riu	PENDAPATAN ASLI DAERAH (PAD)	Memperkuat Infrastruktur Untuk Mendukung Pengembangan Ekonomi Dan Pelayanan Dasar	6. Pemberdayaan ekonomi kerakyatan melalui hilirisasi komoditas 2) Peningkatan Pertumbuhan Ekonomi Daerah Berbasis Pertanian, Pariwisata dan Ekonomi Lokal	ASN Lingkup Dinas Perikanan		55.000.000,00	DINAS PERIKANAN
	3.25.01.2.06.0004	Penyediaan Bahan Logistik Kantor														
			<i>Jumlah Paket Bahan Logistik Kantor yang Disediakan</i>				20 Paket	10.685.500,00	- Kab. Luwu Timur, Malili, Wewang Riu	PENDAPATAN ASLI DAERAH (PAD)	Memperkuat Infrastruktur Untuk Mendukung Pengembangan Ekonomi Dan Pelayanan Dasar	6. Pemberdayaan ekonomi kerakyatan melalui hilirisasi komoditas 2) Peningkatan Pertumbuhan Ekonomi Daerah Berbasis Pertanian, Pariwisata dan Ekonomi Lokal	ASN Lingkup Dinas Perikanan		15.000.000,00	DINAS PERIKANAN
	3.25.01.2.06.0005	Penyediaan Barang Cetak dan Penggandaan														

NO	KODE	URUSAN / BIDANG URUSAN / PROGRAM / KEGIATAN / SUB KEGIATAN	INDIKATOR PROGRAM / KEGIATAN / SUB KEGIATAN	TARGET AKHIR PERIODE RENSTRA OPD	REALISASI CAPAIAN RENJA OPD TAHUN 2022	PRAKIRAAN CAPAIAN TARGET RENJA OPD TAHUN 2023	CAPAIAN KINERJA DAN KERANGKA PENDANAAN						KELOMPOK SASARAN	PRAKIRAAN MAJU RENCANA TAHUN 2025		PERANGKAT DAERAH PENANGGUNG JAWAB
							TARGET 2024	PAGU INDIKATIF (Rp)	LOKASI	SUMBER DANA	PRIORITAS			TARGET	PAGU INDIKATIF (Rp)	
											NASIONAL	DAERAH				
1	2	3	4	5	6	7	8	9	10	11	12	13	14	15	16	17
			<i>Jumlah Paket Barang Cetak dan Penggandaan yang Disediakan</i>				4 Paket	10.070.000,00	- Kab. Luwu Timur, Malili, Wewang Riu	PENDAPATAN ASLI DAERAH (PAD)	Memperkuat Infrastruktur Untuk Mendukung Pengembangan Ekonomi Dan Pelayanan Dasar	6. Pemberdayaan ekonomi kerakyatan melalui hilirisasi komoditas 2) Peningkatan Pertumbuhan Ekonomi Daerah Berbasis Pertanian, Pariwisata dan Ekonomi Lokal	ASN Lingkup Dinas Perikanan		15.000.000,00	DINAS PERIKANAN
	3.25.01.2.06.0006	Penyediaan Bahan Bacaan dan Peraturan Perundang-undangan														
			<i>Jumlah Dokumen Bahan Bacaan dan Peraturan Perundang-Undangan yang Disediakan</i>				48 Dokumen	7.500.000,00	- Kab. Luwu Timur, Malili, Wewang Riu	PENDAPATAN ASLI DAERAH (PAD)	Memperkuat Infrastruktur Untuk Mendukung Pengembangan Ekonomi Dan Pelayanan Dasar	6. Pemberdayaan ekonomi kerakyatan melalui hilirisasi komoditas 2) Peningkatan Pertumbuhan Ekonomi Daerah Berbasis Pertanian, Pariwisata dan Ekonomi Lokal	ASN Lingkup Dinas Perikanan		8.000.000,00	DINAS PERIKANAN
	3.25.01.2.06.0008	Fasilitasi Kunjungan Tamu														
			<i>Jumlah Laporan Fasilitasi Kunjungan Tamu</i>				12 Laporan	13.220.000,00	- Kab. Luwu Timur, Malili, Wewang Riu	PENDAPATAN ASLI DAERAH (PAD)	Memperkuat Infrastruktur Untuk Mendukung Pengembangan Ekonomi Dan Pelayanan Dasar	6. Pemberdayaan ekonomi kerakyatan melalui hilirisasi komoditas 2) Peningkatan Pertumbuhan Ekonomi Daerah Berbasis Pertanian, Pariwisata dan Ekonomi Lokal	ASN Lingkup Dinas Perikanan		15.000.000,00	DINAS PERIKANAN
	3.25.01.2.06.0009	Penyelenggaraan Rapat Koordinasi dan Konsultasi SKPD														

NO	KODE	URUSAN / BIDANG URUSAN / PROGRAM / KEGIATAN / SUB KEGIATAN	INDIKATOR PROGRAM / KEGIATAN / SUB KEGIATAN	TARGET AKHIR PERIODE RENSTRA OPD	REALISASI CAPAIAN RENJA OPD TAHUN 2022	PRAKIRAAN CAPAIAN TARGET RENJA OPD TAHUN 2023	CAPAIAN KINERJA DAN KERANGKA PENDANAAN						KELOMPOK SASARAN	PRAKIRAAN MAJU RENCANA TAHUN 2025		PERANGKAT DAERAH PENANGGUNG JAWAB
							TARGET 2024	PAGU INDIKATIF (Rp)	LOKASI	SUMBER DANA	PRIORITAS			TARGET	PAGU INDIKATIF (Rp)	
											NASIONAL	DAERAH				
1	2	3	4	5	6	7	8	9	10	11	12	13	14	15	16	17
			<i>Jumlah Laporan Penyelenggaraan Rapat Koordinasi dan Konsultasi SKPD</i>				12 Laporan	429.622.400,00	- Kab. Luwu Timur, Malili, Wewang Riu	PENDAPATAN ASLI DAERAH (PAD)	Memperkuat Infrastruktur Untuk Mendukung Pengembangan Ekonomi Dan Pelayanan Dasar	6. Pemberdayaan ekonomi kerakyatan melalui hilirisasi komoditas 2) Peningkatan Pertumbuhan Ekonomi Daerah Berbasis Pertanian, Pariwisata dan Ekonomi Lokal	ASN Lingkup Dinas Perikanan		500.000.000,00	DINAS PERIKANAN
	3.25.01.2.07	Pengadaan Barang Milik Daerah Penunjang Urusan Pemerintah Daerah	<i>Persentase Barang Milik Daerah Perangkat Daerah penunjang yang terpenuhi</i>	-			100 Persen	60.000.000,00			Memperkuat Infrastruktur Untuk Mendukung Pengembangan Ekonomi Dan Pelayanan Dasar	6. Pemberdayaan ekonomi kerakyatan melalui hilirisasi komoditas 2) Peningkatan Pertumbuhan Ekonomi Daerah Berbasis Pertanian, Pariwisata dan Ekonomi Lokal	ASN Lingkup Dinas Perikanan	-	90.000.000,00	DINAS PERIKANAN
	3.25.01.2.07.0006	Pengadaan Peralatan dan Mesin Lainnya														
			<i>Jumlah Unit Peralatan dan Mesin Lainnya yang Disediakan</i>				0 Unit	0,00	- Kab. Luwu Timur, Malili, Wewang Riu	PENDAPATAN ASLI DAERAH (PAD)	Memperkuat Infrastruktur Untuk Mendukung Pengembangan Ekonomi Dan Pelayanan Dasar	6. Pemberdayaan ekonomi kerakyatan melalui hilirisasi komoditas 2) Peningkatan Pertumbuhan Ekonomi Daerah Berbasis Pertanian, Pariwisata dan Ekonomi Lokal	ASN Lingkup Dinas Perikanan		10.000.000,00	DINAS PERIKANAN
	3.25.01.2.07.0009	Pengadaan Gedung Kantor atau Bangunan Lainnya														

NO	KODE	URUSAN / BIDANG URUSAN / PROGRAM / KEGIATAN / SUB KEGIATAN	INDIKATOR PROGRAM / KEGIATAN / SUB KEGIATAN	TARGET AKHIR PERIODE RENSTRA OPD	REALISASI CAPAIAN RENJA OPD TAHUN 2022	PRAKIRAAN CAPAIAN TARGET RENJA OPD TAHUN 2023	CAPAIAN KINERJA DAN KERANGKA PENDANAAN					KELOMPOK SASARAN	PRAKIRAAN MAJU RENCANA TAHUN 2025		PERANGKAT DAERAH PENANGGUNG JAWAB	
							TARGET 2024	PAGU INDIKATIF (Rp)	LOKASI	SUMBER DANA	PRIORITAS		TARGET	PAGU INDIKATIF (Rp)		
											NASIONAL					DAERAH
1	2	3	4	5	6	7	8	9	10	11	12	13	14	15	16	17
			<i>Jumlah Unit Gedung Kantor atau Bangunan Lainnya yang Disediakan</i>				1 Unit	60.000.000,00	- Kab. Luwu Timur, Malili, Wewang Riu	PENDAPATAN ASLI DAERAH (PAD)	Memperkuat Infrastruktur Untuk Mendukung Pengembangan Ekonomi Dan Pelayanan Dasar	6. Pemberdayaan ekonomi kerakyatan melalui hilirisasi komoditas 2) Peningkatan Pertumbuhan Ekonomi Daerah Berbasis Pertanian, Pariwisata dan Ekonomi Lokal	ASN Lingkup Dinas Perikanan		80.000.000,00	DINAS PERIKANAN
	3.25.01.2.08	Penyediaan Jasa Penunjang Urusan Pemerintahan Daerah	<i>Persentase rata-rata capaian kinerja penyediaan jasa penunjang urusan pemerintahan</i>	-			100 Persen	250.700.000,00			Memperkuat Infrastruktur Untuk Mendukung Pengembangan Ekonomi Dan Pelayanan Dasar	6. Pemberdayaan ekonomi kerakyatan melalui hilirisasi komoditas 2) Peningkatan Pertumbuhan Ekonomi Daerah Berbasis Pertanian, Pariwisata dan Ekonomi Lokal	ASN Lingkup Dinas Perikanan	-	294.000.000,00	DINAS PERIKANAN
	3.25.01.2.08.0001	Penyediaan Jasa Surat Menyurat														
			<i>Jumlah Laporan Penyediaan Jasa Surat Menyurat</i>				12 Laporan	3.500.000,00	- Kab. Luwu Timur, Malili, Wewang Riu	PENDAPATAN ASLI DAERAH (PAD)	Memperkuat Infrastruktur Untuk Mendukung Pengembangan Ekonomi Dan Pelayanan Dasar	6. Pemberdayaan ekonomi kerakyatan melalui hilirisasi komoditas 2) Peningkatan Pertumbuhan Ekonomi Daerah Berbasis Pertanian, Pariwisata dan Ekonomi Lokal	ASN Lingkup Dinas Perikanan		4.000.000,00	DINAS PERIKANAN
	3.25.01.2.08.0002	Penyediaan Jasa Komunikasi, Sumber Daya Air dan Listrik														

NO	KODE	URUSAN / BIDANG URUSAN / PROGRAM / KEGIATAN / SUB KEGIATAN	INDIKATOR PROGRAM / KEGIATAN / SUB KEGIATAN	TARGET AKHIR PERIODE RENSTRA OPD	REALISASI CAPAIAN RENJA OPD TAHUN 2022	PRAKIRAAN CAPAIAN TARGET RENJA OPD TAHUN 2023	CAPAIAN KINERJA DAN KERANGKA PENDANAAN					KELOMPOK SASARAN	PRAKIRAAN MAJU RENCANA TAHUN 2025		PERANGKAT DAERAH PENANGGUNG JAWAB	
							TARGET 2024	PAGU INDIKATIF (Rp)	LOKASI	SUMBER DANA	PRIORITAS		TARGET	PAGU INDIKATIF (Rp)		
											NASIONAL					DAERAH
1	2	3	4	5	6	7	8	9	10	11	12	13	14	15	16	17
			<i>Jumlah Laporan Penyediaan Jasa Komunikasi, Sumber Daya Air dan Listrik yang Disediakan</i>				12 Laporan	84.600.000,00	- Kab. Luwu Timur, Malili, Wewang Riu	PENDAPATAN ASLI DAERAH (PAD)	Memperkuat Infrastruktur Untuk Mendukung Pengembangan Ekonomi Dan Pelayanan Dasar	6. Pemberdayaan ekonomi kerakyatan melalui hilirisasi komoditas 2) Peningkatan Pertumbuhan Ekonomi Daerah Berbasis Pertanian, Pariwisata dan Ekonomi Lokal	ASN Lingkup Dinas Perikanan		90.000.000,00	DINAS PERIKANAN
	3.25.01.2.08.0004	Penyediaan Jasa Pelayanan Umum Kantor														
			<i>Jumlah Laporan Penyediaan Jasa Pelayanan Umum Kantor yang Disediakan</i>				12 Laporan	162.600.000,00	- Kab. Luwu Timur, Malili, Wewang Riu	PENDAPATAN ASLI DAERAH (PAD)	Memperkuat Infrastruktur Untuk Mendukung Pengembangan Ekonomi Dan Pelayanan Dasar	6. Pemberdayaan ekonomi kerakyatan melalui hilirisasi komoditas 2) Peningkatan Pertumbuhan Ekonomi Daerah Berbasis Pertanian, Pariwisata dan Ekonomi Lokal	ASN Lingkup Dinas Perikanan		200.000.000,00	DINAS PERIKANAN
	3.25.01.2.09	Pemeliharaan Barang Milik Daerah Penunjang Urusan Pemerintahan Daerah	<i>Persentase Barang Milik Daerah penunjang urusan pemerintahan yang terpelihara dengan baik</i>	-			100 Persen	146.260.000,00			Memperkuat Infrastruktur Untuk Mendukung Pengembangan Ekonomi Dan Pelayanan Dasar	6. Pemberdayaan ekonomi kerakyatan melalui hilirisasi komoditas 2) Peningkatan Pertumbuhan Ekonomi Daerah Berbasis Pertanian, Pariwisata dan Ekonomi Lokal	ASN Lingkup Dinas Perikanan	-	230.000.000,00	DINAS PERIKANAN
	3.25.01.2.09.0002	Penyediaan Jasa Pemeliharaan, Biaya Pemeliharaan, Pajak dan Perizinan Kendaraan Dinas Operasional atau Lapangan														

NO	KODE	URUSAN / BIDANG URUSAN / PROGRAM / KEGIATAN / SUB KEGIATAN	INDIKATOR PROGRAM / KEGIATAN / SUB KEGIATAN	TARGET AKHIR PERIODE RENSTRA OPD	REALISASI CAPAIAN RENJA OPD TAHUN 2022	PRAKIRAAN CAPAIAN TARGET RENJA OPD TAHUN 2023	CAPAIAN KINERJA DAN KERANGKA PENDANAAN						KELOMPOK SASARAN	PRAKIRAAN MAJU RENCANA TAHUN 2025		PERANGKAT DAERAH PENANGGUNG JAWAB
							TARGET 2024	PAGU INDIKATIF (Rp)	LOKASI	SUMBER DANA	PRIORITAS			TARGET	PAGU INDIKATIF (Rp)	
											NASIONAL	DAERAH				
1	2	3	4	5	6	7	8	9	10	11	12	13	14	15	16	17
			<i>Jumlah Kendaraan Dinas Operasional atau Lapangan yang Dipelihara dan dibayarkan Pajak dan Perizinannya</i>				23 Unit	94.210.000,00	- Kab. Luwu Timur, Malili, Wewang Riu	PENDAPATAN ASLI DAERAH (PAD)	Memperkuat Infrastruktur Untuk Mendukung Pengembangan Ekonomi Dan Pelayanan Dasar	6. Pemberdayaan ekonomi kerakyatan melalui hilirisasi komoditas 2) Peningkatan Pertumbuhan Ekonomi Daerah Berbasis Pertanian, Pariwisata dan Ekonomi Lokal	ASN Lingkup Dinas Perikanan		100.000.000,00	DINAS PERIKANAN
	3.25.01.2.09.0006	Pemeliharaan Peralatan dan Mesin Lainnya														
			<i>Jumlah Peralatan dan Mesin Lainnya yang Dipelihara</i>				5 Unit	23.450.000,00	- Kab. Luwu Timur, Malili, Wewang Riu	PENDAPATAN ASLI DAERAH (PAD)	Memperkuat Infrastruktur Untuk Mendukung Pengembangan Ekonomi Dan Pelayanan Dasar	6. Pemberdayaan ekonomi kerakyatan melalui hilirisasi komoditas 2) Peningkatan Pertumbuhan Ekonomi Daerah Berbasis Pertanian, Pariwisata dan Ekonomi Lokal	ASN Lingkup Dinas Perikanan		30.000.000,00	DINAS PERIKANAN
	3.25.01.2.09.0009	Pemeliharaan/Rehabilitasi Gedung Kantor dan Bangunan Lainnya														
			<i>Jumlah Gedung Kantor dan Bangunan Lainnya yang Dipelihara/Direhabilitasi</i>				4 Unit	28.600.000,00	- Kab. Luwu Timur, Malili, Wewang Riu	PENDAPATAN ASLI DAERAH (PAD)	Memperkuat Infrastruktur Untuk Mendukung Pengembangan Ekonomi Dan Pelayanan Dasar	6. Pemberdayaan ekonomi kerakyatan melalui hilirisasi komoditas 2) Peningkatan Pertumbuhan Ekonomi Daerah Berbasis Pertanian, Pariwisata dan Ekonomi Lokal	ASN Lingkup Dinas Perikanan		100.000.000,00	DINAS PERIKANAN
2.	3.25.03	PROGRAM PENGELOLAAN PERIKANAN TANGKAP	Produksi Perikanan Nelayan Tangkap	-			10267 Ton	6.049.197.800,00						-	4.550.000.000,00	

NO	KODE	URUSAN / BIDANG URUSAN / PROGRAM / KEGIATAN / SUB KEGIATAN	INDIKATOR PROGRAM / KEGIATAN / SUB KEGIATAN	TARGET AKHIR PERIODE RENSTRA OPD	REALISASI CAPAIAN RENJA OPD TAHUN 2022	PRAKIRAAN CAPAIAN TARGET RENJA OPD TAHUN 2023	CAPAIAN KINERJA DAN KERANGKA PENDANAAN						KELOMPOK SASARAN	PRAKIRAAN MAJU RENCANA TAHUN 2025		PERANGKAT DAERAH PENANGGUNG JAWAB
							TARGET 2024	PAGU INDIKATIF (Rp)	LOKASI	SUMBER DANA	PRIORITAS			TARGET	PAGU INDIKATIF (Rp)	
											NASIONAL	DAERAH				
1	2	3	4	5	6	7	8	9	10	11	12	13	14	15	16	17
	3.25.03.2.01	Pengelolaan Penangkapan Ikan di Wilayah Sungai, Danau, Waduk, Rawa, dan Genangan Air Lainnya yang Dapat Diusahakan dalam 1 (Satu) Daerah Kabupaten/ Kota	<i>Cakupan pemenuhan sarana prasarana perikanan tangkap</i>	-			100 Persen	5.801.302.500,00			Memperkuat Infrastruktur Untuk Mendukung Pengembangan Ekonomi Dan Pelayanan Dasar	6. Pemberdayaan ekonomi kerakyatan melalui hilirisasi komoditas 2) Peningkatan Pertumbuhan Ekonomi Daerah Berbasis Pertanian, Pariwisata dan Ekonomi Lokal	Masyarakat terdampak	-	4.270.000.000,00	DINAS PERIKANAN
	3.25.03.2.01.0001	Penyediaan Data dan Informasi Sumber Daya Ikan														
			<i>Jumlah Data dan Informasi Sumber Daya Ikan di Perairan Darat dalam Satu Kabupaten/Kota yang Tersedia</i>				4 Dokumen	63.102.500,00	- Kab. Luwu Timur, Semua Kecamatan, Semua Kel/Desa	PENDAPATAN ASLI DAERAH (PAD)	Memperkuat Infrastruktur Untuk Mendukung Pengembangan Ekonomi Dan Pelayanan Dasar	6. Pemberdayaan ekonomi kerakyatan melalui hilirisasi komoditas 2) Peningkatan Pertumbuhan Ekonomi Daerah Berbasis Pertanian, Pariwisata dan Ekonomi Lokal	Masyarakat terdampak		70.000.000,00	DINAS PERIKANAN
	3.25.03.2.01.0002	Penyediaan Prasarana Usaha Perikanan Tangkap														
			<i>Jumlah Prasarana Usaha Perikanan Tangkap yang Tersedia</i>				6 Unit	1.998.800.000,00	- Kab. Luwu Timur, Semua Kecamatan, Semua Kel/Desa	PENDAPATAN ASLI DAERAH (PAD)	Memperkuat Infrastruktur Untuk Mendukung Pengembangan Ekonomi Dan Pelayanan Dasar	6. Pemberdayaan ekonomi kerakyatan melalui hilirisasi komoditas 2) Peningkatan Pertumbuhan Ekonomi Daerah Berbasis Pertanian, Pariwisata dan Ekonomi Lokal	Masyarakat terdampak		200.000.000,00	DINAS PERIKANAN
	3.25.03.2.01.0003	Penjaminan Ketersediaan Sarana Usaha Perikanan Tangkap														

NO	KODE	URUSAN / BIDANG URUSAN / PROGRAM / KEGIATAN / SUB KEGIATAN	INDIKATOR PROGRAM / KEGIATAN / SUB KEGIATAN	TARGET AKHIR PERIODE RENSTRA OPD	REALISASI CAPAIAN RENJA OPD TAHUN 2022	PRAKIRAAN CAPAIAN TARGET RENJA OPD TAHUN 2023	CAPAIAN KINERJA DAN KERANGKA PENDANAAN						KELOMPOK SASARAN	PRAKIRAAN MAJU RENCANA TAHUN 2025		PERANGKAT DAERAH PENANGGUNG JAWAB
							TARGET 2024	PAGU INDIKATIF (Rp)	LOKASI	SUMBER DANA	PRIORITAS			TARGET	PAGU INDIKATIF (Rp)	
											NASIONAL	DAERAH				
1	2	3	4	5	6	7	8	9	10	11	12	13	14	15	16	17
			<i>Jumlah Sarana Usaha Perikanan Tangkap yang Terjamin dan Tersedia</i>				19 Unit	3.739.400.000,00	- Kab. Luwu Timur, Towuti, Semua Kel/Desa - Kab. Luwu Timur, Malili, Semua Kel/Desa - Kab. Luwu Timur, Angkona, Semua Kel/Desa - Kab. Luwu Timur, Wotu, Semua Kel/Desa - Kab. Luwu Timur, Burau, Semua Kel/Desa	PENDAPATAN ASLI DAERAH (PAD)	Memperkuat Infrastruktur Untuk Mendukung Pengembangan Ekonomi Dan Pelayanan Dasar	6. Pemberdayaan ekonomi kerakyatan melalui hilirisasi komoditas 2) Peningkatan Pertumbuhan Ekonomi Daerah Berbasis Pertanian, Pariwisata dan Ekonomi Lokal	Masyarakat terdampak		4.000.000.000,00	DINAS PERIKANAN
	3.25.03.2.02	Pemberdayaan Nelayan Kecil dalam Daerah Kabupaten/Kota	<i>Cakupan kelompok nelayan yang diberdayakan</i>	-			100 Persen	187.895.300,00			Memperkuat Infrastruktur Untuk Mendukung Pengembangan Ekonomi Dan Pelayanan Dasar	6. Pemberdayaan ekonomi kerakyatan melalui hilirisasi komoditas 2) Peningkatan Pertumbuhan Ekonomi Daerah Berbasis Pertanian, Pariwisata dan Ekonomi Lokal	Masyarakat Nelayan	-	200.000.000,00	DINAS PERIKANAN
	3.25.03.2.02.0001	Pengembangan Kapasitas Nelayan Kecil														
			<i>Jumlah Nelayan Kecil yang Meningkatkan Kapasitasnya</i>				20 Orang	42.058.300,00	- Kab. Luwu Timur, Towuti, Semua Kel/Desa - Kab. Luwu Timur, Malili, Semua Kel/Desa - Kab. Luwu Timur, Wotu, Semua Kel/Desa - Kab. Luwu Timur, Burau, Semua Kel/Desa	PENDAPATAN ASLI DAERAH (PAD)	Memperkuat Infrastruktur Untuk Mendukung Pengembangan Ekonomi Dan Pelayanan Dasar	6. Pemberdayaan ekonomi kerakyatan melalui hilirisasi komoditas 2) Peningkatan Pertumbuhan Ekonomi Daerah Berbasis Pertanian, Pariwisata dan Ekonomi Lokal	Masyarakat Nelayan		50.000.000,00	DINAS PERIKANAN
	3.25.03.2.02.0002	Pelaksanaan Fasilitasi Pembentukan dan Pengembangan Kelembagaan Nelayan Kecil														

NO	KODE	URUSAN / BIDANG URUSAN / PROGRAM / KEGIATAN / SUB KEGIATAN	INDIKATOR PROGRAM / KEGIATAN / SUB KEGIATAN	TARGET AKHIR PERIODE RENSTRA OPD	REALISASI CAPAIAN RENJA OPD TAHUN 2022	PRAKIRAAN CAPAIAN TARGET RENJA OPD TAHUN 2023	CAPAIAN KINERJA DAN KERANGKA PENDANAAN						KELOMPOK SASARAN	PRAKIRAAN MAJU RENCANA TAHUN 2025		PERANGKAT DAERAH PENANGGUNG JAWAB
							TARGET 2024	PAGU INDIKATIF (Rp)	LOKASI	SUMBER DANA	PRIORITAS			TARGET	PAGU INDIKATIF (Rp)	
											NASIONAL	DAERAH				
1	2	3	4	5	6	7	8	9	10	11	12	13	14	15	16	17
			<i>Jumlah Kelompok Nelayan Kecil yang Difasilitasi Pembentukan dan Pengembangan Kelembagaannya</i>				12 Kelompok	145.837.000,00	- Kab. Luwu Timur, Towuti, Semua Kel/Desa - Kab. Luwu Timur, Malili, Semua Kel/Desa - Kab. Luwu Timur, Wotu, Semua Kel/Desa - Kab. Luwu Timur, Burau, Semua Kel/Desa	PENDAPATAN ASLI DAERAH (PAD)	Memperkuat Infrastruktur Untuk Mendukung Pengembangan Ekonomi Dan Pelayanan Dasar	6. Pemberdayaan ekonomi kerakyatan melalui hilirisasi komoditas 2) Peningkatan Pertumbuhan Ekonomi Daerah Berbasis Pertanian, Pariwisata dan Ekonomi Lokal	Masyarakat Nelayan		150.000.000,00	DINAS PERIKANAN
	3.25.03.2.03	Pengelolaan dan Penyelenggaraan Tempat Pelelangan Ikan (TPI)	<i>Cakupan Tempat Pelelangan Ikan (TPI) yang dioperasikan</i>	-			71 Persen	60.000.000,00			Memperkuat Infrastruktur Untuk Mendukung Pengembangan Ekonomi Dan Pelayanan Dasar	6. Pemberdayaan ekonomi kerakyatan melalui hilirisasi komoditas 2) Peningkatan Pertumbuhan Ekonomi Daerah Berbasis Pertanian, Pariwisata dan Ekonomi Lokal	Masyarakat Nelayan	-	80.000.000,00	DINAS PERIKANAN
	3.25.03.2.03.0002	Pelayanan Penyelenggaraan Tempat Pelelangan Ikan (TPI)														
			<i>Jumlah Layanan dalam rangka Penyelenggaraan Tempat Pelelangan Ikan (TPI)</i>				1 Layanan	60.000.000,00	- Kab. Luwu Timur, Angkona, Tampinna	PENDAPATAN ASLI DAERAH (PAD)	Memperkuat Infrastruktur Untuk Mendukung Pengembangan Ekonomi Dan Pelayanan Dasar	6. Pemberdayaan ekonomi kerakyatan melalui hilirisasi komoditas 2) Peningkatan Pertumbuhan Ekonomi Daerah Berbasis Pertanian, Pariwisata dan Ekonomi Lokal	Masyarakat Nelayan		80.000.000,00	DINAS PERIKANAN
3.	3.25.04	PROGRAM PENGELOLAAN PERIKANAN BUDIDAYA	<i>Produksi Perikanan Budidaya</i>	-			315855 Ton	5.406.281.200,00						-	2.520.000.000,00	

NO	KODE	URUSAN / BIDANG URUSAN / PROGRAM / KEGIATAN / SUB KEGIATAN	INDIKATOR PROGRAM / KEGIATAN / SUB KEGIATAN	TARGET AKHIR PERIODE RENSTRA OPD	REALISASI CAPAIAN RENJA OPD TAHUN 2022	PRAKIRAAN CAPAIAN TARGET RENJA OPD TAHUN 2023	CAPAIAN KINERJA DAN KERANGKA PENDANAAN						KELOMPOK SASARAN	PRAKIRAAN MAJU RENCANA TAHUN 2025		PERANGKAT DAERAH PENANGGUNG JAWAB
							TARGET 2024	PAGU INDIKATIF (Rp)	LOKASI	SUMBER DANA	PRIORITAS			TARGET	PAGU INDIKATIF (Rp)	
											NASIONAL	DAERAH				
1	2	3	4	5	6	7	8	9	10	11	12	13	14	15	16	17
	3.25.04.2.02	Pemberdayaan Pembudi Daya Ikan Kecil	<i>Persentase pembudidaya ikan yang memperoleh kegiatan pemberdayaan (pendidikan, pelatihan/penyuluhan dan pendampingan kemitraan usaha, kemudahan akses iptek dan informasi dan penguatan kelembagaan</i>	-			100 Persen	245.330.200,00			Memperkuat Infrastruktur Untuk Mendukung Pengembangan Ekonomi Dan Pelayanan Dasar	6. Pemberdayaan ekonomi kerakyatan melalui hilirisasi komoditas 2) Peningkatan Pertumbuhan Ekonomi Daerah Berbasis Pertanian, Pariwisata dan Ekonomi Lokal	Masyarakat Pembudidaya Ikan	-	370.000.000,00	DINAS PERIKANAN
	3.25.04.2.02.0001	Pengembangan Kapasitas Pembudi Daya Ikan Kecil														
			<i>Jumlah Kelompok Pembudi Daya Ikan Kecil yang Mengikuti Pengembangan Kapasitas</i>				10 Kelompok	22.598.200,00	- Kab. Luwu Timur, Semua Kecamatan, Semua Kel/Desa	PENDAPATAN ASLI DAERAH (PAD)	Memperkuat Infrastruktur Untuk Mendukung Pengembangan Ekonomi Dan Pelayanan Dasar	6. Pemberdayaan ekonomi kerakyatan melalui hilirisasi komoditas 2) Peningkatan Pertumbuhan Ekonomi Daerah Berbasis Pertanian, Pariwisata dan Ekonomi Lokal	Masyarakat Pembudidaya Ikan		20.000.000,00	DINAS PERIKANAN
	3.25.04.2.02.0004	Pemberian Pendampingan, Kemudahan Akses Ilmu Pengetahuan, Teknologi dan Informasi, serta Penyelenggaraan Pendidikan dan Pelatihan														
			<i>Jumlah Kelompok Usaha yang Memperoleh Pendampingan, Kemudahan Akses Ilmu Pengetahuan, Teknologi dan Informasi, Serta Penyelenggaraan Pendidikan dan Pelatihan</i>				30 Kelompok	222.732.000,00	- Kab. Luwu Timur, Semua Kecamatan, Semua Kel/Desa	PENDAPATAN ASLI DAERAH (PAD)	Memperkuat Infrastruktur Untuk Mendukung Pengembangan Ekonomi Dan Pelayanan Dasar	6. Pemberdayaan ekonomi kerakyatan melalui hilirisasi komoditas 2) Peningkatan Pertumbuhan Ekonomi Daerah Berbasis Pertanian, Pariwisata dan Ekonomi Lokal	Masyarakat Pembudidaya Ikan		350.000.000,00	DINAS PERIKANAN

NO	KODE	URUSAN / BIDANG URUSAN / PROGRAM / KEGIATAN / SUB KEGIATAN	INDIKATOR PROGRAM / KEGIATAN / SUB KEGIATAN	TARGET AKHIR PERIODE RENSTRA OPD	REALISASI CAPAIAN RENJA OPD TAHUN 2022	PRAKIRAAN CAPAIAN TARGET RENJA OPD TAHUN 2023	CAPAIAN KINERJA DAN KERANGKA PENDANAAN						KELOMPOK SASARAN	PRAKIRAAN MAJU RENCANA TAHUN 2025		PERANGKAT DAERAH PENANGGUNG JAWAB
							TARGET 2024	PAGU INDIKATIF (Rp)	LOKASI	SUMBER DANA	PRIORITAS			TARGET	PAGU INDIKATIF (Rp)	
											NASIONAL	DAERAH				
1	2	3	4	5	6	7	8	9	10	11	12	13	14	15	16	17
	3.25.04.2.04	Pengelolaan Pembudidayaan Ikan	<i>Cakupan sarana dan prasarana yang disediakan kepada pembudidaya ikan</i>	-			100 Persen	5.160.951.000,00			Memperkuat Infrastruktur Untuk Mendukung Pengembangan Ekonomi Dan Pelayanan Dasar	6. Pemberdayaan ekonomi kerakyatan melalui hilirisasi komoditas 2) Peningkatan Pertumbuhan Ekonomi Daerah Berbasis Pertanian, Pariwisata dan Ekonomi Lokal	Masyarakat Pembudidaya Ikan	-	2.150.000.000,00	DINAS PERIKANAN
	3.25.04.2.04.0001	Penyediaan Data dan Informasi Pembudidayaan Ikan dalam 1 (Satu) Daerah Kabupaten/Kota														
			<i>Jumlah Data dan Informasi Pembudidayaan Ikan dalam 1 (Satu) Daerah Kabupaten/Kota</i>				4 Dokumen	62.612.000,00	- Kab. Luwu Timur, Semua Kecamatan, Semua Kel/Desa	PENDAPATAN ASLI DAERAH (PAD)	Memperkuat Infrastruktur Untuk Mendukung Pengembangan Ekonomi Dan Pelayanan Dasar	6. Pemberdayaan ekonomi kerakyatan melalui hilirisasi komoditas 2) Peningkatan Pertumbuhan Ekonomi Daerah Berbasis Pertanian, Pariwisata dan Ekonomi Lokal	Masyarakat Pembudidaya Ikan		70.000.000,00	DINAS PERIKANAN
	3.25.04.2.04.0002	Penyediaan Prasarana Pembudidayaan Ikan dalam 1 (Satu) Daerah Kabupaten/Kota														
			<i>Jumlah Prasarana Pembudidayaan Ikan dalam 1 (Satu) Daerah Kabupaten/Kota</i>				9 Unit	2.182.900.000,00	- Kab. Luwu Timur, Towuti, Baruga - Kab. Luwu Timur, Malili, Lakawali Pantai - Kab. Luwu Timur, Angkona, Tampinna - Kab. Luwu Timur, Wotu, Tabaroge	PENDAPATAN ASLI DAERAH (PAD)	Memperkuat Infrastruktur Untuk Mendukung Pengembangan Ekonomi Dan Pelayanan Dasar	6. Pemberdayaan ekonomi kerakyatan melalui hilirisasi komoditas 2) Peningkatan Pertumbuhan Ekonomi Daerah Berbasis Pertanian, Pariwisata dan Ekonomi Lokal	Masyarakat Pembudidaya Ikan		1.500.000.000,00	DINAS PERIKANAN
	3.25.04.2.04.0003	Penjaminan Ketersediaan Sarana Pembudidayaan Ikan dalam 1 (Satu) Daerah Kabupaten/Kota														

NO	KODE	URUSAN / BIDANG URUSAN / PROGRAM / KEGIATAN / SUB KEGIATAN	INDIKATOR PROGRAM / KEGIATAN / SUB KEGIATAN	TARGET AKHIR PERIODE RENSTRA OPD	REALISASI CAPAIAN RENJA OPD TAHUN 2022	PRAKIRAAN CAPAIAN TARGET RENJA OPD TAHUN 2023	CAPAIAN KINERJA DAN KERANGKA PENDANAAN						KELOMPOK SASARAN	PRAKIRAAN MAJU RENCANA TAHUN 2025		PERANGKAT DAERAH PENANGGUNG JAWAB
							TARGET 2024	PAGU INDIKATIF (Rp)	LOKASI	SUMBER DANA	PRIORITAS			TARGET	PAGU INDIKATIF (Rp)	
											NASIONAL	DAERAH				
1	2	3	4	5	6	7	8	9	10	11	12	13	14	15	16	17
			<i>Jumlah Sarana Pembudidayaan Ikan dalam 1 (Satu) Daerah Kabupaten/Kota</i>				21 Unit	2.429.280.000,00	- Kab. Luwu Timur, Malili, Semua Kel/Desa - Kab. Luwu Timur, Angkona, Semua Kel/Desa - Kab. Luwu Timur, Wotu, Semua Kel/Desa - Kab. Luwu Timur, Tomoni, Semua Kel/Desa - Kab. Luwu Timur, Kalaena, Semua Kel/Desa	PENDAPATAN ASLI DAERAH (PAD)	Memperkuat Infrastruktur Untuk Mendukung Pengembangan Ekonomi Dan Pelayanan Dasar	6. Pemberdayaan ekonomi kerakyatan melalui hilirisasi komoditas 2) Peningkatan Pertumbuhan Ekonomi Daerah Berbasis Pertanian, Pariwisata dan Ekonomi Lokal	Masyarakat Pembudidaya Ikan		200.000.000,00	DINAS PERIKANAN
	3.25.04.2.04.0004	Pengelolaan Kesehatan Ikan dan Lingkungan Budidaya dalam 1 (Satu) Daerah Kabupaten/Kota														
			<i>Jumlah Hasil Ikan dan Lingkungan Budidaya dalam 1 (Satu) Daerah Kabupaten/Kota yang Teruji Melalui Pengelolaan Kesehatan Ikan</i>				4 Dokumen	206.463.000,00	- Kab. Luwu Timur, Semua Kecamatan, Semua Kel/Desa	PENDAPATAN ASLI DAERAH (PAD)	Memperkuat Infrastruktur Untuk Mendukung Pengembangan Ekonomi Dan Pelayanan Dasar	6. Pemberdayaan ekonomi kerakyatan melalui hilirisasi komoditas 2) Peningkatan Pertumbuhan Ekonomi Daerah Berbasis Pertanian, Pariwisata dan Ekonomi Lokal	Masyarakat Pembudidaya Ikan		80.000.000,00	DINAS PERIKANAN
	3.25.04.2.04.0006	Perencanaan, Pengembangan, Pemanfaatan dan Perlindungan Lahan untuk Pembudidayaan Ikan di Darat														
			<i>Luas Lahan untuk Pembudidayaan Ikan di Darat yang Direncanakan, Dikembangkan, Dimanfaatkan dan Dilindungi</i>				1000 Ha	279.696.000,00	- Kab. Luwu Timur, Mangkutana, Margolembo - Kab. Luwu Timur, Towuti, Baruga	PENDAPATAN ASLI DAERAH (PAD)	Memperkuat Infrastruktur Untuk Mendukung Pengembangan Ekonomi Dan Pelayanan Dasar	6. Pemberdayaan ekonomi kerakyatan melalui hilirisasi komoditas 2) Peningkatan Pertumbuhan Ekonomi Daerah Berbasis Pertanian, Pariwisata dan Ekonomi Lokal	Masyarakat Pembudidaya Ikan		300.000.000,00	DINAS PERIKANAN
4.	3.25.05	PROGRAM PENGAWASAN SUMBER DAYA KELAUTAN DAN PERIKANAN	<i>Persentase kepatuhan pelaku usaha KP terhadap ketentuan peraturan-perundangan yang berlaku</i>	-			96 %	78.266.500,00						-	80.000.000,00	

NO	KODE	URUSAN / BIDANG URUSAN / PROGRAM / KEGIATAN / SUB KEGIATAN	INDIKATOR PROGRAM / KEGIATAN / SUB KEGIATAN	TARGET AKHIR PERIODE RENSTRA OPD	REALISASI CAPAIAN RENJA OPD TAHUN 2022	PRAKIRAAN CAPAIAN TARGET RENJA OPD TAHUN 2023	CAPAIAN KINERJA DAN KERANGKA PENDANAAN						KELOMPOK SASARAN	PRAKIRAAN MAJU RENCANA TAHUN 2025		PERANGKAT DAERAH PENANGGUNG JAWAB
							TARGET 2024	PAGU INDIKATIF (Rp)	LOKASI	SUMBER DANA	PRIORITAS			TARGET	PAGU INDIKATIF (Rp)	
											NASIONAL	DAERAH				
1	2	3	4	5	6	7	8	9	10	11	12	13	14	15	16	17
	3.25.05.2.01	Pengawasan Sumber Daya Perikanan di Wilayah Sungai, Danau, Waduk, Rawa, dan Genangan Air Lainnya yang Dapat Diusahakan Dalam Kabupaten/Kota	<i>Cakupan masyarakat/kelompok masyarakat pengawas yang aktif</i>	-			100 Persen	78.266.500,00			Memperkuat Infrastruktur Untuk Mendukung Pengembangan Ekonomi Dan Pelayanan Dasar	6. Pemberdayaan ekonomi kerakyatan melalui hilirisasi komoditas 2) Peningkatan Pertumbuhan Ekonomi Daerah Berbasis Pertanian, Pariwisata dan Ekonomi Lokal	Masyarakat Pesisir	-	80.000.000,00	DINAS PERIKANAN
	3.25.05.2.01.0001	Pengawasan Usaha Perikanan Tangkap di Wilayah Sungai, Danau, Waduk, Rawa, dan Genangan Air Lainnya yang Dapat Diusahakan dalam Kabupaten/Kota														
			<i>Jumlah Dokumen Hasil Pengawasan Sumber Daya Perikanan Tangkap di Wilayah Sungai, Danau, Waduk, Rawa, dan Genangan Air Lainnya yang Dapat Diusahakan dalam Kabupaten/Kota</i>				4 Dokumen	78.266.500,00	- Kab. Luwu Timur, Semua Kecamatan, Semua Kel/Desa	PENDAPATAN ASLI DAERAH (PAD)	Memperkuat Infrastruktur Untuk Mendukung Pengembangan Ekonomi Dan Pelayanan Dasar	6. Pemberdayaan ekonomi kerakyatan melalui hilirisasi komoditas 2) Peningkatan Pertumbuhan Ekonomi Daerah Berbasis Pertanian, Pariwisata dan Ekonomi Lokal	Masyarakat Pesisir		80.000.000,00	DINAS PERIKANAN
5.	3.25.06	PROGRAM PENGOLAHAN DAN PEMASARAN HASIL PERIKANAN	<i>Produksi Hasil Pengolahan Perikanan</i>	-			345 Ton	1.396.283.000,00						-	1.700.000.000,00	
	3.25.06.2.01	Penerbitan Tanda Daftar Usaha Pengolahan Hasil Perikanan bagi Usaha Skala Mikro dan Kecil	<i>Cakupan kelompok yang melakukan usaha pengelolaan hasil perikanan</i>	-			100 Persen	177.275.000,00			Memperkuat Infrastruktur Untuk Mendukung Pengembangan Ekonomi Dan Pelayanan Dasar	6. Pemberdayaan ekonomi kerakyatan melalui hilirisasi komoditas 2) Peningkatan Pertumbuhan Ekonomi Daerah Berbasis Pertanian, Pariwisata dan Ekonomi Lokal	Masyarakat Nelayan dan Pembudidaya	-	300.000.000,00	DINAS PERIKANAN
	3.25.06.2.01.0001	Penyediaan Data dan Informasi Usaha Pemasaran dan Pengolahan Hasil Perikanan dalam 1 (Satu) Daerah Kabupaten/Kota														

NO	KODE	URUSAN / BIDANG URUSAN / PROGRAM / KEGIATAN / SUB KEGIATAN	INDIKATOR PROGRAM / KEGIATAN / SUB KEGIATAN	TARGET AKHIR PERIODE RENSTRA OPD	REALISASI CAPAIAN RENJA OPD TAHUN 2022	PRAKIRAAN CAPAIAN TARGET RENJA OPD TAHUN 2023	CAPAIAN KINERJA DAN KERANGKA PENDANAAN					KELOMPOK SASARAN	PRAKIRAAN MAJU RENCANA TAHUN 2025		PERANGKAT DAERAH PENANGGUNG JAWAB	
							TARGET 2024	PAGU INDIKATIF (Rp)	LOKASI	SUMBER DANA	PRIORITAS		TARGET	PAGU INDIKATIF (Rp)		
											NASIONAL					DAERAH
1	2	3	4	5	6	7	8	9	10	11	12	13	14	15	16	17
			<i>Jumlah Data dan Informasi Usaha Pemasaran dan Pengolahan Hasil Perikanan berdasarkan Skala Usaha dan Risiko</i>				4 Dokumen	177.275.000,00	- Kab. Luwu Timur, Semua Kecamatan, Semua Kel/Desa	PENDAPATAN ASLI DAERAH (PAD)	Memperkuat Infrastruktur Untuk Mendukung Pengembangan Ekonomi Dan Pelayanan Dasar	6. Pemberdayaan ekonomi kerakyatan melalui hilirisasi komoditas 2) Peningkatan Pertumbuhan Ekonomi Daerah Berbasis Pertanian, Pariwisata dan Ekonomi Lokal	Masyarakat Nelayan dan Pembudidaya		300.000.000,00	DINAS PERIKANAN
	3.25.06.2.02	Pembinaan Mutu dan Keamanan Hasil Perikanan bagi Usaha Pengolahan dan Pemasaran Skala Mikro dan Kecil	<i>Persentase kelompok usaha perikanan yang meningkat kelasnya</i>	-			83 Persen	137.089.000,00			Memperkuat Infrastruktur Untuk Mendukung Pengembangan Ekonomi Dan Pelayanan Dasar	6. Pemberdayaan ekonomi kerakyatan melalui hilirisasi komoditas 2) Peningkatan Pertumbuhan Ekonomi Daerah Berbasis Pertanian, Pariwisata dan Ekonomi Lokal	Masyarakat Nelayan dan Pembudidaya	-	200.000.000,00	DINAS PERIKANAN
	3.25.06.2.02.0001	Pelaksanaan Bimbingan dan Penerapan Persyaratan atau Standar pada Usaha Pengolahan dan Pemasaran Skala Mikro dan Kecil														
			<i>Jumlah Unit Usaha Pengolahan dan Pemasaran Hasil Perikanan yang Mendapatkan Pembinaan Terhadap Penerapan Persyaratan Perizinan Berusaha pada Usaha Pengolahan dan Pemasaran Hasil Perikanan Sesuai Skala Usaha dan Risiko</i>				10 Unit Usaha	137.089.000,00	- Kab. Luwu Timur, Semua Kecamatan, Semua Kel/Desa	PENDAPATAN ASLI DAERAH (PAD)	Memperkuat Infrastruktur Untuk Mendukung Pengembangan Ekonomi Dan Pelayanan Dasar	6. Pemberdayaan ekonomi kerakyatan melalui hilirisasi komoditas 2) Peningkatan Pertumbuhan Ekonomi Daerah Berbasis Pertanian, Pariwisata dan Ekonomi Lokal	Masyarakat Nelayan dan Pembudidaya		200.000.000,00	DINAS PERIKANAN

NO	KODE	URUSAN / BIDANG URUSAN / PROGRAM / KEGIATAN / SUB KEGIATAN	INDIKATOR PROGRAM / KEGIATAN / SUB KEGIATAN	TARGET AKHIR PERIODE RENSTRA OPD	REALISASI CAPAIAN RENJA OPD TAHUN 2022	PRAKIRAAN CAPAIAN TARGET RENJA OPD TAHUN 2023	CAPAIAN KINERJA DAN KERANGKA PENDANAAN						KELOMPOK SASARAN	PRAKIRAAN MAJU RENCANA TAHUN 2025		PERANGKAT DAERAH PENANGGUNG JAWAB
							TARGET 2024	PAGU INDIKATIF (Rp)	LOKASI	SUMBER DANA	PRIORITAS			TARGET	PAGU INDIKATIF (Rp)	
											NASIONAL	DAERAH				
1	2	3	4	5	6	7	8	9	10	11	12	13	14	15	16	17
	3.25.06.2.03	Penyediaan dan Penyaluran Bahan Baku Industri Pengolahan Ikan dalam 1 (Satu) Daerah Kabupaten/ Kota	<i>Persentase kelompok pelaku usaha perikanan skala mikro dan kecil yang berkembang</i>	-			64 Persen	1.081.919.000,00			-	2) Peningkatan Pertumbuhan Ekonomi Daerah Berbasis Pertanian, Pariwisata dan Ekonomi Lokal	Masyarakat Nelayan dan Pembudidaya	-	1.200.000.000,00	DINAS PERIKANAN
	3.25.06.2.03.0002	Pemberian Fasilitas bagi Pelaku Usaha Perikanan Skala Mikro dan Kecil dalam 1 (Satu) Daerah Kabupaten/Kota														
			<i>Jumlah Pelaku Usaha Perikanan Skala Mikro dan Kecil dalam 1 (Satu) Daerah Kabupaten/Kota yang Terfasilitasi</i>				5 Pelaku Usaha	1.081.919.000,00	- Kab. Luwu Timur, Malili, Wewang Riu - Kab. Luwu Timur, Wotu, Lampenai - Kab. Luwu Timur, Wasuponda, Parumpanai	PENDAPATAN ASLI DAERAH (PAD)	-	2) Peningkatan Pertumbuhan Ekonomi Daerah Berbasis Pertanian, Pariwisata dan Ekonomi Lokal	Masyarakat Nelayan dan Pembudidaya		1.200.000.000,00	DINAS PERIKANAN
		DINAS PARIWISATA, KEPEMUDAAN DAN OLAHRAGA						24.160.822.125,00							19.489.270.875,00	
	2	URUSAN PEMERINTAHAN WAJIB YANG TIDAK BERKAITAN DENGAN PELAYANAN DASAR						21.606.674.125,00							13.636.770.875,00	
	2.19	URUSAN PEMERINTAHAN BIDANG KEPEMUDAAN DAN OLAHRAGA						20.857.786.198,00							12.329.807.785,00	
1.	2.19.01	PROGRAM PENUNJANG URUSAN PEMERINTAHAN DAERAH KABUPATEN/KOTA	<i>Persentase penunjang urusan perangkat daerah berjalan sesuai standar</i>	-			98 persen	3.635.047.398,00						-	4.816.813.385,00	
	2.19.01.2.01	Perencanaan, Penganggaran, dan Evaluasi Kinerja Perangkat Daerah	<i>Persentase penyusunan dokumen perencanaan, penganggaran dan evaluasi tepat waktu</i>	-			100 persen	97.884.500,00			-	1. Perbaikan tatakelola pemerintahan dan pelayanan publik 2) Peningkatan Pertumbuhan Ekonomi Daerah Berbasis Pertanian, Pariwisata dan Ekonomi Lokal	-	-	90.232.706,00	DINAS PARIWISATA, KEPEMUDAAN DAN OLAHRAGA
	2.19.01.2.01.0001	Penyusunan Dokumen Perencanaan Perangkat Daerah														

NO	KODE	URUSAN / BIDANG URUSAN / PROGRAM / KEGIATAN / SUB KEGIATAN	INDIKATOR PROGRAM / KEGIATAN / SUB KEGIATAN	TARGET AKHIR PERIODE RENSTRA OPD	REALISASI CAPAIAN RENJA OPD TAHUN 2022	PRAKIRAAN CAPAIAN TARGET RENJA OPD TAHUN 2023	CAPAIAN KINERJA DAN KERANGKA PENDANAAN						KELOMPOK SASARAN	PRAKIRAAN MAJU RENCANA TAHUN 2025		PERANGKAT DAERAH PENANGGUNG JAWAB
							TARGET 2024	PAGU INDIKATIF (Rp)	LOKASI	SUMBER DANA	PRIORITAS			TARGET	PAGU INDIKATIF (Rp)	
											NASIONAL	DAERAH				
1	2	3	4	5	6	7	8	9	10	11	12	13	14	15	16	17
			<i>Jumlah Dokumen Perencanaan Perangkat Daerah</i>				2 Dokumen	53.172.500,00	- Kab. Luwu Timur, Semua Kecamatan, Semua Kel/Desa	PENDAPATAN ASLI DAERAH (PAD)	-	1. Perbaikan tatakelola p emerintaha n dan pelayanan publik 2) Peningk atan Pertu mbuhan Ekonomi Daerah Berbasis Pertanian, Pariwisata dan Ekonomi Lokal	-		40.430.899,00	DINAS PARIWISATA, KEPEMUDAAN DAN OLAHRAGA
	2.19.01.2.01.0002	Koordinasi dan Penyusunan Dokumen RKA-SKPD														
			<i>Jumlah Dokumen RKA-SKPD dan Laporan Hasil Koordinasi Penyusunan Dokumen RKA-SKPD</i>				2 Dokumen	4.974.000,00	- Kab. Luwu Timur, Semua Kecamatan, Semua Kel/Desa	PENDAPATAN ASLI DAERAH (PAD)	-	1. Perbaikan tatakelola p emerintaha n dan pelayanan publik 2) Peningk atan Pertu mbuhan Ekonomi Daerah Berbasis Pertanian, Pariwisata dan Ekonomi Lokal	-		13.112.724,00	DINAS PARIWISATA, KEPEMUDAAN DAN OLAHRAGA
	2.19.01.2.01.0004	Koordinasi dan Penyusunan DPA-SKPD														
			<i>Jumlah Dokumen DPA-SKPD dan Laporan Hasil Koordinasi Penyusunan Dokumen DPA-SKPD</i>				2 Dokumen	4.983.000,00	- Kab. Luwu Timur, Semua Kecamatan, Semua Kel/Desa	PENDAPATAN ASLI DAERAH (PAD)	-	1. Perbaikan tatakelola p emerintaha n dan pelayanan publik 2) Peningk atan Pertu mbuhan Ekonomi Daerah Berbasis Pertanian, Pariwisata dan Ekonomi Lokal	-		13.112.724,00	DINAS PARIWISATA, KEPEMUDAAN DAN OLAHRAGA
	2.19.01.2.01.0006	Koordinasi dan Penyusunan Laporan Capaian Kinerja dan Ikhtisar Realisasi Kinerja SKPD														

NO	KODE	URUSAN / BIDANG URUSAN / PROGRAM / KEGIATAN / SUB KEGIATAN	INDIKATOR PROGRAM / KEGIATAN / SUB KEGIATAN	TARGET AKHIR PERIODE RENSTRA OPD	REALISASI CAPAIAN RENJA OPD TAHUN 2022	PRAKIRAAN CAPAIAN TARGET RENJA OPD TAHUN 2023	CAPAIAN KINERJA DAN KERANGKA PENDANAAN					KELOMPOK SASARAN	PRAKIRAAN MAJU RENCANA TAHUN 2025		PERANGKAT DAERAH PENANGGUNG JAWAB	
							TARGET 2024	PAGU INDIKATIF (Rp)	LOKASI	SUMBER DANA	PRIORITAS		TARGET	PAGU INDIKATIF (Rp)		
											NASIONAL					DAERAH
1	2	3	4	5	6	7	8	9	10	11	12	13	14	15	16	17
			<i>Jumlah Laporan Capaian Kinerja dan Ikhtisar Realisasi Kinerja SKPD dan Laporan Hasil Koordinasi Penyusunan Laporan Capaian Kinerja dan Ikhtisar Realisasi Kinerja SKPD</i>				3 Laporan	4.000.000,00	- Kab. Luwu Timur, Semua Kecamatan, Semua Kel/Desa	PENDAPATAN ASLI DAERAH (PAD)	-	1. Perbaikan tatakelola p emerintaha n dan pelayanan publik 2) Peningk atan Pertu mbuhan Ekonomi Daerah Berbasis Pertanian, Pariwisata dan Ekonomi Lokal	-		5.000.000,00	DINAS PARIWISATA, KEPEMUDAAN DAN OLAHRAGA
	2.19.01.2.01.0007	Evaluasi Kinerja Perangkat Daerah														
			<i>Jumlah Laporan Evaluasi Kinerja Perangkat Daerah</i>				10 Laporan	30.755.000,00	- Kab. Luwu Timur, Semua Kecamatan, Semua Kel/Desa	PENDAPATAN ASLI DAERAH (PAD)	-	1. Perbaikan tatakelola p emerintaha n dan pelayanan publik 2) Peningk atan Pertu mbuhan Ekonomi Daerah Berbasis Pertanian, Pariwisata dan Ekonomi Lokal	-		18.576.359,00	DINAS PARIWISATA, KEPEMUDAAN DAN OLAHRAGA
	2.19.01.2.02	Administrasi Keuangan Perangkat Daerah	-	-			-	3.369.041.053,00			-	2) Peningk atan Pertu mbuhan Ekonomi Daerah Berbasis Pertanian, Pariwisata dan Ekonomi Lokal	-	-	4.296.595.376,00	DINAS PARIWISATA, KEPEMUDAAN DAN OLAHRAGA
	2.19.01.2.02.0001	Penyediaan Gaji dan Tunjangan ASN														
			<i>Jumlah Orang yang Menerima Gaji dan Tunjangan ASN</i>				26 Orang/bulan	3.307.731.553,00	- Kab. Luwu Timur, Semua Kecamatan, Semua Kel/Desa	PENDAPATAN ASLI DAERAH (PAD)	-	2) Peningk atan Pertu mbuhan Ekonomi Daerah Berbasis Pertanian, Pariwisata dan Ekonomi Lokal	-		4.195.435.400,00	DINAS PARIWISATA, KEPEMUDAAN DAN OLAHRAGA

NO	KODE	URUSAN / BIDANG URUSAN / PROGRAM / KEGIATAN / SUB KEGIATAN	INDIKATOR PROGRAM / KEGIATAN / SUB KEGIATAN	TARGET AKHIR PERIODE RENSTRA OPD	REALISASI CAPAIAN RENJA OPD TAHUN 2022	PRAKIRAAN CAPAIAN TARGET RENJA OPD TAHUN 2023	CAPAIAN KINERJA DAN KERANGKA PENDANAAN						KELOMPOK SASARAN	PRAKIRAAN MAJU RENCANA TAHUN 2025		PERANGKAT DAERAH PENANGGUNG JAWAB
							TARGET 2024	PAGU INDIKATIF (Rp)	LOKASI	SUMBER DANA	PRIORITAS			TARGET	PAGU INDIKATIF (Rp)	
											NASIONAL	DAERAH				
1	2	3	4	5	6	7	8	9	10	11	12	13	14	15	16	17
	2.19.01.2.02.0005	Koordinasi dan Penyusunan Laporan Keuangan Akhir Tahun SKPD														
			<i>Jumlah Laporan Keuangan Akhir Tahun SKPD dan Laporan Hasil Koordinasi Penyusunan Laporan Keuangan Akhir Tahun SKPD</i>				1 Laporan	2.999.500,00	- Kab. Luwu Timur, Semua Kecamatan, Semua Kel/Desa	PENDAPATAN ASLI DAERAH (PAD)	-	2) Peningkatan Pertumbuhan Ekonomi Daerah Berbasis Pertanian, Pariwisata dan Ekonomi Lokal	-		5.000.000,00	DINAS PARIWISATA, KEPEMUDAAN DAN OLAHRAGA
	2.19.01.2.02.0007	Koordinasi dan Penyusunan Laporan Keuangan Bulanan/ Triwulanan/ Semesteran SKPD														
			<i>Jumlah Laporan Keuangan Bulanan/ Triwulanan/ Semesteran SKPD dan Laporan Koordinasi Penyusunan Laporan Keuangan Bulanan/Triwulanan/Semesteran SKPD</i>				4 Laporan	58.310.000,00	- Kab. Luwu Timur, Semua Kecamatan, Semua Kel/Desa	PENDAPATAN ASLI DAERAH (PAD)	-	1. Perbaikan tatakelola pemerintahan dan pelayanan publik 2) Peningkatan Pertumbuhan Ekonomi Daerah Berbasis Pertanian, Pariwisata dan Ekonomi Lokal	-		96.159.976,00	DINAS PARIWISATA, KEPEMUDAAN DAN OLAHRAGA
	2.19.01.2.03	Administrasi Barang Milik Daerah pada Perangkat Daerah	<i>Persentase BMD yang diadministrasikan</i>	-			100 persen	20.894.145,00			-	1. Perbaikan tatakelola pemerintahan dan pelayanan publik 2) Peningkatan Pertumbuhan Ekonomi Daerah Berbasis Pertanian, Pariwisata dan Ekonomi Lokal	-	-	97.365.900,00	DINAS PARIWISATA, KEPEMUDAAN DAN OLAHRAGA
	2.19.01.2.03.0006	Penatausahaan Barang Milik Daerah pada SKPD														

NO	KODE	URUSAN / BIDANG URUSAN / PROGRAM / KEGIATAN / SUB KEGIATAN	INDIKATOR PROGRAM / KEGIATAN / SUB KEGIATAN	TARGET AKHIR PERIODE RENSTRA OPD	REALISASI CAPAIAN RENJA OPD TAHUN 2022	PRAKIRAAN CAPAIAN TARGET RENJA OPD TAHUN 2023	CAPAIAN KINERJA DAN KERANGKA PENDANAAN					KELOMPOK SASARAN	PRAKIRAAN MAJU RENCANA TAHUN 2025		PERANGKAT DAERAH PENANGGUNG JAWAB	
							TARGET 2024	PAGU INDIKATIF (Rp)	LOKASI	SUMBER DANA	PRIORITAS		TARGET	PAGU INDIKATIF (Rp)		
											NASIONAL					DAERAH
1	2	3	4	5	6	7	8	9	10	11	12	13	14	15	16	17
			<i>Jumlah Laporan Penatausahaan Barang Milik Daerah pada SKPD</i>				4 Laporan	20.894.145,00	- Kab. Luwu Timur, Semua Kecamatan, Semua Kel/Desa	PENDAPATAN ASLI DAERAH (PAD)	-	1. Perbaikan tatakelola p emerintahan dan pelayanan publik 2) Peningkatan Pertumbuhan Ekonomi Daerah Berbasis Pertanian, Pariwisata dan Ekonomi Lokal	-		97.365.900,00	DINAS PARIWISATA, KEPEMUDAAN DAN OLAHRAGA
	2.19.01.2.05	Administrasi Kepegawaian Perangkat Daerah	<i>Persentase rata-rata capaian kinerja administrasi kepegawaian perangkat daerah</i>	-			100 persen	120.707.700,00			-	1. Perbaikan tatakelola p emerintahan dan pelayanan publik 2) Peningkatan Pertumbuhan Ekonomi Daerah Berbasis Pertanian, Pariwisata dan Ekonomi Lokal	-	-	153.539.553,00	DINAS PARIWISATA, KEPEMUDAAN DAN OLAHRAGA
	2.19.01.2.05.0003	Pendataan dan Pengolahan Administrasi Kepegawaian														
			<i>Jumlah Dokumen Pendataan dan Pengolahan Administrasi Kepegawaian</i>				12 Dokumen	70.992.700,00	- Kab. Luwu Timur, Semua Kecamatan, Semua Kel/Desa	PENDAPATAN ASLI DAERAH (PAD)	-	1. Perbaikan tatakelola p emerintahan dan pelayanan publik 2) Peningkatan Pertumbuhan Ekonomi Daerah Berbasis Pertanian, Pariwisata dan Ekonomi Lokal	-		93.539.553,00	DINAS PARIWISATA, KEPEMUDAAN DAN OLAHRAGA
	2.19.01.2.05.0011	Bimbingan Teknis Implementasi Peraturan Perundang-Undangan														

NO	KODE	URUSAN / BIDANG URUSAN / PROGRAM / KEGIATAN / SUB KEGIATAN	INDIKATOR PROGRAM / KEGIATAN / SUB KEGIATAN	TARGET AKHIR PERIODE RENSTRA OPD	REALISASI CAPAIAN RENJA OPD TAHUN 2022	PRAKIRAAN CAPAIAN TARGET RENJA OPD TAHUN 2023	CAPAIAN KINERJA DAN KERANGKA PENDANAAN					KELOMPOK SASARAN	PRAKIRAAN MAJU RENCANA TAHUN 2025		PERANGKAT DAERAH PENANGGUNG JAWAB	
							TARGET 2024	PAGU INDIKATIF (Rp)	LOKASI	SUMBER DANA	PRIORITAS		TARGET	PAGU INDIKATIF (Rp)		
											NASIONAL					DAERAH
1	2	3	4	5	6	7	8	9	10	11	12	13	14	15	16	17
			<i>Jumlah Orang yang Mengikuti Bimbingan Teknis Implementasi Peraturan Perundang-Undangan</i>				7 Orang	49.715.000,00	- Kab. Luwu Timur, Semua Kecamatan, Semua Kel/Desa	PENDAPATAN ASLI DAERAH (PAD)	-	1. Perbaikan tatakelola p emerintahan dan pelayanan publik 2) Peningkatan Pertumbuhan Ekonomi Daerah Berbasis Pertanian, Pariwisata dan Ekonomi Lokal	-		60.000.000,00	DINAS PARIWISATA, KEPEMUDAAN DAN OLAHRAGA
	2.19.01.2.06	Administrasi Umum Perangkat Daerah	<i>Persentase rata-rata capaian kinerja administrasi umum</i>	-			100 persen	26.520.000,00			-	1. Perbaikan tatakelola p emerintahan dan pelayanan publik 2) Peningkatan Pertumbuhan Ekonomi Daerah Berbasis Pertanian, Pariwisata dan Ekonomi Lokal	-	-	179.079.850,00	DINAS PARIWISATA, KEPEMUDAAN DAN OLAHRAGA
	2.19.01.2.06.0002	Penyediaan Peralatan dan Perlengkapan Kantor														
			<i>Jumlah Paket Peralatan dan Perlengkapan Kantor yang Disediakan</i>				4 Paket	16.000.000,00	- Kab. Luwu Timur, Semua Kecamatan, Semua Kel/Desa	PENDAPATAN ASLI DAERAH (PAD)	-	1. Perbaikan tatakelola p emerintahan dan pelayanan publik 2) Peningkatan Pertumbuhan Ekonomi Daerah Berbasis Pertanian, Pariwisata dan Ekonomi Lokal	-		166.030.850,00	DINAS PARIWISATA, KEPEMUDAAN DAN OLAHRAGA
	2.19.01.2.06.0004	Penyediaan Bahan Logistik Kantor														

NO	KODE	URUSAN / BIDANG URUSAN / PROGRAM / KEGIATAN / SUB KEGIATAN	INDIKATOR PROGRAM / KEGIATAN / SUB KEGIATAN	TARGET AKHIR PERIODE RENSTRA OPD	REALISASI CAPAIAN RENJA OPD TAHUN 2022	PRAKIRAAN CAPAIAN TARGET RENJA OPD TAHUN 2023	CAPAIAN KINERJA DAN KERANGKA PENDANAAN						KELOMPOK SASARAN	PRAKIRAAN MAJU RENCANA TAHUN 2025		PERANGKAT DAERAH PENANGGUNG JAWAB
							TARGET 2024	PAGU INDIKATIF (Rp)	LOKASI	SUMBER DANA	PRIORITAS			TARGET	PAGU INDIKATIF (Rp)	
											NASIONAL	DAERAH				
1	2	3	4	5	6	7	8	9	10	11	12	13	14	15	16	17
			<i>Jumlah Paket Bahan Logistik Kantor yang Disediakan</i>				20 Paket	10.520.000,00	- Kab. Luwu Timur, Semua Kecamatan, Semua Kel/Desa	PENDAPATAN ASLI DAERAH (PAD)	-	1. Perbaikan tatakelola p emerintaha n dan pelayanan publik 2) Peningk atan Pertu mbuhan Ekonomi Daerah Berbasis Pertanian, Pariwisata dan Ekonomi Lokal	-		13.049.000,00	DINAS PARIWISATA, KEPEMUDAAN DAN OLAHRAGA
2.	2.19.02	PROGRAM PENGEMBANGAN KAPASITAS DAYA SAING KEPEMUDAAN	<i>Persentase tingkat partisipasi Pemuda dalam kegiatan ekonomi mandiri</i>	-			38.83 persen	13.208.334.800,00						-	1.674.542.400,00	
	2.19.02.2.01	Penyadaran, Pemberdayaan, dan Pengembangan Pemuda dan Kepemudaan Terhadap Pemuda Pelopor Kabupaten/Kota, Wirausaha Muda Pemula, dan Pemuda Kader Kabupaten/Kota	<i>Persentase pemuda yang mendapat pelatihan kader pengembangan kepemimpinan, kepedulian, sukarelawan dan kepeloporan pemuda</i>	-			90 Persen	12.604.112.800,00			-	2) Peningk atan Pertu mbuhan Ekonomi Daerah Berbasis Pertanian, Pariwisata dan Ekonomi Lokal	-	-	1.122.132.400,00	DINAS PARIWISATA, KEPEMUDAAN DAN OLAHRAGA
	2.19.02.2.01.0001	Koordinasi, Sinkronisasi dan Penyelenggaraan Peningkatan Kapasitas Daya Saing Pemuda Pelopor														
			<i>Jumlah Pemuda Pelopor Kabupaten/Kota dari Seluruh Kecamatan yang Ditingkatkan Kapasitas Daya Saingnya</i>				4 Orang	111.089.800,00	- Kab. Luwu Timur, Semua Kecamatan, Semua Kel/Desa	PENDAPATAN ASLI DAERAH (PAD)	-	2) Peningk atan Pertu mbuhan Ekonomi Daerah Berbasis Pertanian, Pariwisata dan Ekonomi Lokal	-		93.231.400,00	DINAS PARIWISATA, KEPEMUDAAN DAN OLAHRAGA
	2.19.02.2.01.0002	Koordinasi, Sinkronisasi dan Penyelenggaraan Peningkatan Kapasitas Daya Saing Wira Usaha Pemuda														

NO	KODE	URUSAN / BIDANG URUSAN / PROGRAM / KEGIATAN / SUB KEGIATAN	INDIKATOR PROGRAM / KEGIATAN / SUB KEGIATAN	TARGET AKHIR PERIODE RENSTRA OPD	REALISASI CAPAIAN RENJA OPD TAHUN 2022	PRAKIRAAN CAPAIAN TARGET RENJA OPD TAHUN 2023	CAPAIAN KINERJA DAN KERANGKA PENDANAAN					KELOMPOK SASARAN	PRAKIRAAN MAJU RENCANA TAHUN 2025		PERANGKAT DAERAH PENANGGUNG JAWAB	
							TARGET 2024	PAGU INDIKATIF (Rp)	LOKASI	SUMBER DANA	PRIORITAS		TARGET	PAGU INDIKATIF (Rp)		
											NASIONAL					DAERAH
1	2	3	4	5	6	7	8	9	10	11	12	13	14	15	16	17
			<i>Jumlah Wirausaha Pemuda Kabupaten/Kota dari Seluruh Kecamatan yang Ditingkatkan Kapasitas Daya Saingnya</i>				30 Orang	188.167.000,00	- Kab. Luwu Timur, Semua Kecamatan, Semua Kel/Desa	PENDAPATAN ASLI DAERAH (PAD)	-	1. Perbaikan tatakelola p emerintaha n dan pelayanan publik 2) Peningk atan Pertu mbuhan Ekonomi Daerah Berbasis Pertanian, Pariwisata dan Ekonomi Lokal	-		60.355.600,00	DINAS PARIWISATA, KEPEMUDAAN DAN OLAHRAGA
	2.19.02.2.01.0003	Koordinasi, Sinkronisasi dan Penyelenggaraan Peningkatan Kapasitas Daya Saing Pemuda Kader Kabupaten/Kota														
			<i>Jumlah Pemuda Kader Kabupaten/Kota dari seluruh Kecamatan yang Ditingkatkan Kapasitas Daya Saingnya</i>				30 Orang	102.930.000,00	- Kab. Luwu Timur, Semua Kecamatan, Semua Kel/Desa	PENDAPATAN ASLI DAERAH (PAD)	-	2) Peningk atan Pertu mbuhan Ekonomi Daerah Berbasis Pertanian, Pariwisata dan Ekonomi Lokal	-		218.545.400,00	DINAS PARIWISATA, KEPEMUDAAN DAN OLAHRAGA
	2.19.02.2.01.0006	Perencanaan, Pengadaan, Pemanfaatan, Pemeliharaan, dan Pengawasan Prasarana dan Sarana Kepemudaan Kabupaten/Kota														
			<i>Jumlah Sarana dan Prasarana Kepemudaan Kabupaten/Kota yang Terkelola dan Termanfaatkan</i>				2 Unit	12.201.926.000,00	- Kab. Luwu Timur, Semua Kecamatan, Semua Kel/Desa	PENDAPATAN ASLI DAERAH (PAD)	-	1. Perbaikan tatakelola p emerintaha n dan pelayanan publik 2) Peningk atan Pertu mbuhan Ekonomi Daerah Berbasis Pertanian, Pariwisata dan Ekonomi Lokal	-		750.000.000,00	DINAS PARIWISATA, KEPEMUDAAN DAN OLAHRAGA

NO	KODE	URUSAN / BIDANG URUSAN / PROGRAM / KEGIATAN / SUB KEGIATAN	INDIKATOR PROGRAM / KEGIATAN / SUB KEGIATAN	TARGET AKHIR PERIODE RENSTRA OPD	REALISASI CAPAIAN RENJA OPD TAHUN 2022	PRAKIRAAN CAPAIAN TARGET RENJA OPD TAHUN 2023	CAPAIAN KINERJA DAN KERANGKA PENDANAAN					KELOMPOK SASARAN	PRAKIRAAN MAJU RENCANA TAHUN 2025		PERANGKAT DAERAH PENANGGUNG JAWAB	
							TARGET 2024	PAGU INDIKATIF (Rp)	LOKASI	SUMBER DANA	PRIORITAS		TARGET	PAGU INDIKATIF (Rp)		
											NASIONAL					DAERAH
1	2	3	4	5	6	7	8	9	10	11	12	13	14	15	16	17
	2.19.02.2.02	Pemberdayaan dan Pengembangan Organisasi Kepemudaan Tingkat Daerah Kabupaten/Kota	<i>Persentase meningkatnya pembinaan OKP di Kabupaten Luwu Timur</i>	-			90 persen	604.222.000,00			-	1. Perbaikan tatakelola p emerintaha n dan pelayanan publik 2) Peningk atan Pertu mbuhan Ekonomi Daerah Berbasis Pertanian, Pariwisata dan Ekonomi Lokal	-	-	552.410.000,00	DINAS PARIWISATA, KEPEMUDAAN DAN OLAHRAGA
	2.19.02.2.02.0002	Peningkatan Kapasitas Pemuda dan Organisasi Kepemudaan Kabupaten/Kota														
			<i>Jumlah Dokumen Hasil Peningkatan Kapasitas Organisasi Kepemudaan</i>				6 Dokumen	604.222.000,00	- Kab. Luwu Timur, Semua Kecamatan, Semua Kel/Desa	PENDAPATAN ASLI DAERAH (PAD)	-	1. Perbaikan tatakelola p emerintaha n dan pelayanan publik 2) Peningk atan Pertu mbuhan Ekonomi Daerah Berbasis Pertanian, Pariwisata dan Ekonomi Lokal	-		552.410.000,00	DINAS PARIWISATA, KEPEMUDAAN DAN OLAHRAGA
3.	2.19.03	PROGRAM PENGEMBANGAN KAPASITAS DAYA SAING KEOLAHRAGAAN	<i>Persentase tingkat prestasi olahraga</i>	-			85.71 persen	3.514.404.000,00						-	5.338.452.000,00	
	2.19.03.2.01	Pembinaan dan Pengembangan Olahraga Pendidikan pada Jenjang Pendidikan yang Menjadi Kewenangan Daerah Kabupaten/Kota	<i>Persentase meningkatnya Pembangunan sarana dan prasarana olahraga di tiap kecamatan/sarana dan prasarana yang terstandarisasi</i>	-			95 persen	635.000.000,00			-	1. Perbaikan tatakelola p emerintaha n dan pelayanan publik 2) Peningk atan Pertu mbuhan Ekonomi Daerah Berbasis Pertanian, Pariwisata dan Ekonomi Lokal	-	-	3.500.000.000,00	DINAS PARIWISATA, KEPEMUDAAN DAN OLAHRAGA
	2.19.03.2.01.0003	Koordinasi, Sinkronisasi dan Pelaksanaan Penyediaan Sarana dan Prasarana Olahraga Kabupaten/Kota														

NO	KODE	URUSAN / BIDANG URUSAN / PROGRAM / KEGIATAN / SUB KEGIATAN	INDIKATOR PROGRAM / KEGIATAN / SUB KEGIATAN	TARGET AKHIR PERIODE RENSTRA OPD	REALISASI CAPAIAN RENJA OPD TAHUN 2022	PRAKIRAAN CAPAIAN TARGET RENJA OPD TAHUN 2023	CAPAIAN KINERJA DAN KERANGKA PENDANAAN						KELOMPOK SASARAN	PRAKIRAAN MAJU RENCANA TAHUN 2025		PERANGKAT DAERAH PENANGGUNG JAWAB
							TARGET 2024	PAGU INDIKATIF (Rp)	LOKASI	SUMBER DANA	PRIORITAS			TARGET	PAGU INDIKATIF (Rp)	
											NASIONAL	DAERAH				
1	2	3	4	5	6	7	8	9	10	11	12	13	14	15	16	17
			<i>Jumlah Sarana dan Prasarana Olahraga Kabupaten/Kota yang Tersedia dan Termanfaatkan</i>				5 Unit	635.000.000,00	- Kab. Luwu Timur, Semua Kecamatan, Semua Kel/Desa	PENDAPATAN ASLI DAERAH (PAD)	-	1. Perbaikan tatakelola pemerintahan dan pelayanan publik 2) Peningkatan Pertumbuhan Ekonomi Daerah Berbasis Pertanian, Pariwisata dan Ekonomi Lokal	-		3.500.000.000,00	DINAS PARIWISATA, KEPEMUDAAN DAN OLAHRAGA
	2.19.03.2.02	Penyelenggaraan Kejuaraan Olahraga Tingkat Daerah Kabupaten/Kota	<i>Persentase penyelenggaraan kejuaraan olahraga tingkat daerah kabupaten/kota</i>	-			95 persen	854.606.000,00			-	2) Peningkatan Pertumbuhan Ekonomi Daerah Berbasis Pertanian, Pariwisata dan Ekonomi Lokal	-	-	808.617.000,00	DINAS PARIWISATA, KEPEMUDAAN DAN OLAHRAGA
	2.19.03.2.02.0002	Penyelenggaraan Kejuaraan dan Pekan Olahraga Tingkat Kabupaten/Kota														
			<i>Jumlah Dokumen Penyelenggaraan Kejuaraan dan Pekan Olahraga Tingkat Kabupaten/Kota</i>				2 Dokumen	414.606.000,00	- Kab. Luwu Timur, Semua Kecamatan, Semua Kel/Desa	PENDAPATAN ASLI DAERAH (PAD)	-	2) Peningkatan Pertumbuhan Ekonomi Daerah Berbasis Pertanian, Pariwisata dan Ekonomi Lokal	-		458.945.000,00	DINAS PARIWISATA, KEPEMUDAAN DAN OLAHRAGA
	2.19.03.2.02.0003	Partisipasi dan Keikutsertaan dalam Penyelenggaraan Kejuaraan														
			<i>Jumlah Peserta yang Berpartisipasi dalam Kegiatan Penyelenggaraan Kejuaraan</i>				30 Orang	440.000.000,00	- Kab. Luwu Timur, Semua Kecamatan, Semua Kel/Desa	PENDAPATAN ASLI DAERAH (PAD)	-	2) Peningkatan Pertumbuhan Ekonomi Daerah Berbasis Pertanian, Pariwisata dan Ekonomi Lokal	-		349.672.000,00	DINAS PARIWISATA, KEPEMUDAAN DAN OLAHRAGA

NO	KODE	URUSAN / BIDANG URUSAN / PROGRAM / KEGIATAN / SUB KEGIATAN	INDIKATOR PROGRAM / KEGIATAN / SUB KEGIATAN	TARGET AKHIR PERIODE RENSTRA OPD	REALISASI CAPAIAN RENJA OPD TAHUN 2022	PRAKIRAAN CAPAIAN TARGET RENJA OPD TAHUN 2023	CAPAIAN KINERJA DAN KERANGKA PENDANAAN						KELOMPOK SASARAN	PRAKIRAAN MAJU RENCANA TAHUN 2025		PERANGKAT DAERAH PENANGGUNG JAWAB
							TARGET 2024	PAGU INDIKATIF (Rp)	LOKASI	SUMBER DANA	PRIORITAS			TARGET	PAGU INDIKATIF (Rp)	
											NASIONAL	DAERAH				
1	2	3	4	5	6	7	8	9	10	11	12	13	14	15	16	17
	2.19.03.2.03	Pembinaan dan Pengembangan Olahraga Prestasi Tingkat Daerah Provinsi	<i>Persentase pembinaan dan pengembangan olahraga prestasi tingkat daerah provinsi</i>	-			100 persen	12.500.000,00			-	1. Perbaikan tatakelola p emerintahan dan pelayanan publik 2) Peningkatan Pertumbuhan Ekonomi Daerah Berbasis Pertanian, Pariwisata dan Ekonomi Lokal	-	-	13.261.000,00	DINAS PARIWISATA, KEPEMUDAAN DAN OLAHRAGA
	2.19.03.2.03.0005	Koordinasi dan Sinkronisasi Penyediaan Data dan Informasi Sektoral Olahraga														
			<i>Jumlah Data dan Informasi Sektoral Olahraga yang Tersedia dan Termanfaatkan</i>				1 Dokumen	12.500.000,00	- Kab. Luwu Timur, Semua Kecamatan, Semua Kel/Desa	PENDAPATAN ASLI DAERAH (PAD)	-	1. Perbaikan tatakelola p emerintahan dan pelayanan publik 2) Peningkatan Pertumbuhan Ekonomi Daerah Berbasis Pertanian, Pariwisata dan Ekonomi Lokal	-		13.261.000,00	DINAS PARIWISATA, KEPEMUDAAN DAN OLAHRAGA
	2.19.03.2.04	Pembinaan dan Pengembangan Organisasi Olahraga	<i>Persentase pembinaan dan pengembangan organisasi olahraga</i>	-			95 persen	1.421.710.000,00			-	1. Perbaikan tatakelola p emerintahan dan pelayanan publik 2) Peningkatan Pertumbuhan Ekonomi Daerah Berbasis Pertanian, Pariwisata dan Ekonomi Lokal	-	-	648.000.000,00	DINAS PARIWISATA, KEPEMUDAAN DAN OLAHRAGA
	2.19.03.2.04.0002	Pengembangan Organisasi Keolahragaan														

NO	KODE	URUSAN / BIDANG URUSAN / PROGRAM / KEGIATAN / SUB KEGIATAN	INDIKATOR PROGRAM / KEGIATAN / SUB KEGIATAN	TARGET AKHIR PERIODE RENSTRA OPD	REALISASI CAPAIAN RENJA OPD TAHUN 2022	PRAKIRAAN CAPAIAN TARGET RENJA OPD TAHUN 2023	CAPAIAN KINERJA DAN KERANGKA PENDANAAN					KELOMPOK SASARAN	PRAKIRAAN MAJU RENCANA TAHUN 2025		PERANGKAT DAERAH PENANGGUNG JAWAB	
							TARGET 2024	PAGU INDIKATIF (Rp)	LOKASI	SUMBER DANA	PRIORITAS		TARGET	PAGU INDIKATIF (Rp)		
											NASIONAL					DAERAH
1	2	3	4	5	6	7	8	9	10	11	12	13	14	15	16	17
			<i>Jumlah Dokumen Hasil Pengembangan Organisasi Keolahragaan</i>				2 Organisasi	121.710.000,00	- Kab. Luwu Timur, Semua Kecamatan, Semua Kel/Desa	PENDAPATAN ASLI DAERAH (PAD)	-	1. Perbaikan tatakelola p emerintaha n dan pelayanan publik 2) Peningk atan Pertu mbuhan Ekonomi Daerah Berbasis Pertanian, Pariwisata dan Ekonomi Lokal	-		148.000.000,00	DINAS PARIWISATA, KEPEMUDAAN DAN OLAHRAGA
	2.19.03.2.04.0003	Peningkatan Kerja Sama Organisasi Keolahragaan Kabupaten/Kota dengan Lembaga Terkait														
			<i>Jumlah Dokumen Hasil Peningkatan Kerja Sama Organisasi Keolahragaan Kabupaten/Kota</i>				2 Dokumen	1.300.000.000,00	- Kab. Luwu Timur, Semua Kecamatan, Semua Kel/Desa	PENDAPATAN ASLI DAERAH (PAD)	-	1. Perbaikan tatakelola p emerintaha n dan pelayanan publik 2) Peningk atan Pertu mbuhan Ekonomi Daerah Berbasis Pertanian, Pariwisata dan Ekonomi Lokal	-		500.000.000,00	DINAS PARIWISATA, KEPEMUDAAN DAN OLAHRAGA
	2.19.03.2.05	Pembinaan dan Pengembangan Olahraga Rekreasi	<i>Persentase pembinaan dan pembinaan olahraga rekreasi</i>	-			95 persen	590.588.000,00			-	2) Peningk atan Pertu mbuhan Ekonomi Daerah Berbasis Pertanian, Pariwisata dan Ekonomi Lokal	-	-	368.574.000,00	DINAS PARIWISATA, KEPEMUDAAN DAN OLAHRAGA
	2.19.03.2.05.0002	Pemberdayaan Perkumpulan Olahraga Rekreasi														
			<i>Jumlah Laporan Hasil Pembinaan dalam rangka Pemberdayaan Perkumpulan Olahraga Rekreasi</i>				2 Laporan	90.588.000,00	- Kab. Luwu Timur, Semua Kecamatan, Semua Kel/Desa	PENDAPATAN ASLI DAERAH (PAD)	-	2) Peningk atan Pertu mbuhan Ekonomi Daerah Berbasis Pertanian, Pariwisata dan Ekonomi Lokal	-		66.184.000,00	DINAS PARIWISATA, KEPEMUDAAN DAN OLAHRAGA

NO	KODE	URUSAN / BIDANG URUSAN / PROGRAM / KEGIATAN / SUB KEGIATAN	INDIKATOR PROGRAM / KEGIATAN / SUB KEGIATAN	TARGET AKHIR PERIODE RENSTRA OPD	REALISASI CAPAIAN RENJA OPD TAHUN 2022	PRAKIRAAN CAPAIAN TARGET RENJA OPD TAHUN 2023	CAPAIAN KINERJA DAN KERANGKA PENDANAAN						KELOMPOK SASARAN	PRAKIRAAN MAJU RENCANA TAHUN 2025		PERANGKAT DAERAH PENANGGUNG JAWAB
							TARGET 2024	PAGU INDIKATIF (Rp)	LOKASI	SUMBER DANA	PRIORITAS			TARGET	PAGU INDIKATIF (Rp)	
											NASIONAL	DAERAH				
1	2	3	4	5	6	7	8	9	10	11	12	13	14	15	16	17
	2.19.03.2.05.0004	Pengembangan Olahraga Wisata, Tantangan dan Petualangan														
			<i>Jumlah Dokumen Hasil Penyelenggaraan Olahraga Wisata, Tantangan dan Petualangan</i>				1 Dokumen	500.000.000,00	- Kab. Luwu Timur, Semua Kecamatan, Semua Kel/Desa	PENDAPATAN ASLI DAERAH (PAD)	-	1. Perbaikan tatakelola pemerintahan dan pelayanan publik 2) Peningkatan Pertumbuhan Ekonomi Daerah Berbasis Pertanian, Pariwisata dan Ekonomi Lokal	-		174.000.000,00	DINAS PARIWISATA, KEPEMUDAAN DAN OLAHRAGA
	2.19.03.2.05.0005	Pemanfaatan Olahraga Tradisional dalam Masyarakat														
			<i>Jumlah Dokumen Hasil Penyelenggaraan Olahraga Tradisional di Masyarakat</i>				0 Dokumen	0,00	- Kab. Luwu Timur, Semua Kecamatan, Semua Kel/Desa	-	-	1. Perbaikan tatakelola pemerintahan dan pelayanan publik 2) Peningkatan Pertumbuhan Ekonomi Daerah Berbasis Pertanian, Pariwisata dan Ekonomi Lokal	-		128.390.000,00	DINAS PARIWISATA, KEPEMUDAAN DAN OLAHRAGA
4.	2.19.04	PROGRAM PENGEMBANGAN KAPASITAS KEPRAMUKAAN	<i>Persentase gugus depan yang aktif</i>	-			95 persen	500.000.000,00						-	500.000.000,00	
	2.19.04.2.01	Pembinaan dan Pengembangan Organisasi Kepramukaan	<i>Persentase pembinaan kepramukaan di Luwu Timur</i>	-			90 persen	500.000.000,00			-	1. Perbaikan tatakelola pemerintahan dan pelayanan publik 2) Peningkatan Pertumbuhan Ekonomi Daerah Berbasis Pertanian, Pariwisata dan Ekonomi Lokal	-	-	500.000.000,00	DINAS PARIWISATA, KEPEMUDAAN DAN OLAHRAGA

NO	KODE	URUSAN / BIDANG URUSAN / PROGRAM / KEGIATAN / SUB KEGIATAN	INDIKATOR PROGRAM / KEGIATAN / SUB KEGIATAN	TARGET AKHIR PERIODE RENSTRA OPD	REALISASI CAPAIAN RENJA OPD TAHUN 2022	PRAKIRAAN CAPAIAN TARGET RENJA OPD TAHUN 2023	CAPAIAN KINERJA DAN KERANGKA PENDANAAN					KELOMPOK SASARAN	PRAKIRAAN MAJU RENCANA TAHUN 2025		PERANGKAT DAERAH PENANGGUNG JAWAB	
							TARGET 2024	PAGU INDIKATIF (Rp)	LOKASI	SUMBER DANA	PRIORITAS		TARGET	PAGU INDIKATIF (Rp)		
											NASIONAL					DAERAH
1	2	3	4	5	6	7	8	9	10	11	12	13	14	15	16	17
	2.19.04.2.01.0002	Peningkatan Kapasitas Organisasi Kepramukaan Tingkat Daerah														
			<i>Jumlah Organisasi Kepramukaan Tingkat Daerah yang Meningkatkan Kapasitasnya</i>				1 Organisasi	500.000.000,00	- Kab. Luwu Timur, Semua Kecamatan, Semua Kel/Desa	PENDAPATAN ASLI DAERAH (PAD)	-	1. Perbaikan tatakelola p emerintaha n dan pelayanan publik 2) Peningk atan Pertu mbuhan Ekonomi Daerah Berbasis Pertanian, Pariwisata dan Ekonomi Lokal	-		500.000.000,00	DINAS PARIWISATA, KEPEMUDAAN DAN OLAHRAGA
	3	URUSAN PEMERINTAHAN PILIHAN						2.554.148.000,00							5.852.500.000,00	
	3.26	URUSAN PEMERINTAHAN BIDANG PARIWISATA						1.608.841.500,00							5.125.500.000,00	
1.	3.26.02	PROGRAM PENINGKATAN DAYA TARIK DESTINASI PARIWISATA	-	-			-	537.500.000,00						-	3.700.000.000,00	
	3.26.02.2.03	Pengelolaan Destinasi Pariwisata Kabupaten/Kota	<i>Persentase meningkatnya peningkatan objek pariwisata</i>	-			65 persen	537.500.000,00			-	1. Perbaikan tatakelola p emerintaha n dan pelayanan publik 2) Peningk atan Pertu mbuhan Ekonomi Daerah Berbasis Pertanian, Pariwisata dan Ekonomi Lokal	-	-	3.700.000.000,00	DINAS PARIWISATA, KEPEMUDAAN DAN OLAHRAGA
	3.26.02.2.03.0004	Pengadaan/Pemeliharaan/Rehabilitasi Sarana dan Prasarana dalam Pengelolaan Destinasi Pariwisata Kabupaten/Kota														

NO	KODE	URUSAN / BIDANG URUSAN / PROGRAM / KEGIATAN / SUB KEGIATAN	INDIKATOR PROGRAM / KEGIATAN / SUB KEGIATAN	TARGET AKHIR PERIODE RENSTRA OPD	REALISASI CAPAIAN RENJA OPD TAHUN 2022	PRAKIRAAN CAPAIAN TARGET RENJA OPD TAHUN 2023	CAPAIAN KINERJA DAN KERANGKA PENDANAAN					KELOMPOK SASARAN	PRAKIRAAN MAJU RENCANA TAHUN 2025		PERANGKAT DAERAH PENANGGUNG JAWAB	
							TARGET 2024	PAGU INDIKATIF (Rp)	LOKASI	SUMBER DANA	PRIORITAS		TARGET	PAGU INDIKATIF (Rp)		
											NASIONAL					DAERAH
1	2	3	4	5	6	7	8	9	10	11	12	13	14	15	16	17
			<i>Jumlah Sarana dan Prasarana Pengelolaan Destinasi Pariwisata Kabupaten/Kota yang Tersedia dan Terpelihara</i>				7 Unit	537.500.000,00	- Kab. Luwu Timur, Semua Kecamatan, Semua Kel/Desa	PENDAPATAN ASLI DAERAH (PAD)	-	1. Perbaikan tatakelola p emerintaha n dan pelayanan publik 2) Peningk atan Pertu mbuhan Ekonomi Daerah Berbasis Pertanian, Pariwisata dan Ekonomi Lokal	-		3.700.000.000,00	DINAS PARIWISATA, KEPEMUDAAN DAN OLAHRAGA
2.	3.26.03	PROGRAM PEMASARAN PARIWISATA	<i>Persentase meningkatnya pemasaran pariwisata di Luwu Timur</i>	-			90.91 persen	611.450.500,00						-	1.215.500.000,00	
	3.26.03.2.01	Pemasaran Pariwisata Dalam dan Luar Negeri Daya Tarik, Destinasi dan Kawasan Strategis Pariwisata Kabupaten/Kota	<i>Persentase pelaksanaan kegiatan pemasaran pariwisata</i>	-			80 persen	611.450.500,00			-	1. Perbaikan tatakelola p emerintaha n dan pelayanan publik 2) Peningk atan Pertu mbuhan Ekonomi Daerah Berbasis Pertanian, Pariwisata dan Ekonomi Lokal	-	-	1.215.500.000,00	DINAS PARIWISATA, KEPEMUDAAN DAN OLAHRAGA
	3.26.03.2.01.0003	Penyediaan Data dan Penyebaran Informasi Pariwisata Kabupaten/Kota, Baik Dalam dan Luar Negeri														
			<i>Jumlah Dokumen Hasil Pelaksanaan Penyediaan Data dan Penyebaran Informasi Pariwisata Kabupaten/Kota, Baik Dalam dan Luar Negeri</i>				1 Dokumen	14.990.000,00	- Kab. Luwu Timur, Semua Kecamatan, Semua Kel/Desa	PENDAPATAN ASLI DAERAH (PAD)	-	1. Perbaikan tatakelola p emerintaha n dan pelayanan publik 2) Peningk atan Pertu mbuhan Ekonomi Daerah Berbasis Pertanian, Pariwisata dan Ekonomi Lokal	-		26.500.000,00	DINAS PARIWISATA, KEPEMUDAAN DAN OLAHRAGA
	3.26.03.2.01.0004	Peningkatan Kerja Sama dan Kemitraan Pariwisata Dalam dan Luar Negeri														

NO	KODE	URUSAN / BIDANG URUSAN / PROGRAM / KEGIATAN / SUB KEGIATAN	INDIKATOR PROGRAM / KEGIATAN / SUB KEGIATAN	TARGET AKHIR PERIODE RENSTRA OPD	REALISASI CAPAIAN RENJA OPD TAHUN 2022	PRAKIRAAN CAPAIAN TARGET RENJA OPD TAHUN 2023	CAPAIAN KINERJA DAN KERANGKA PENDANAAN						KELOMPOK SASARAN	PRAKIRAAN MAJU RENCANA TAHUN 2025		PERANGKAT DAERAH PENANGGUNG JAWAB
							TARGET 2024	PAGU INDIKATIF (Rp)	LOKASI	SUMBER DANA	PRIORITAS			TARGET	PAGU INDIKATIF (Rp)	
											NASIONAL	DAERAH				
1	2	3	4	5	6	7	8	9	10	11	12	13	14	15	16	17
			<i>Jumlah Dokumen Kerja Sama dan Kemitraan Pariwisata Dalam dan Luar Negeri</i>				1 Dokumen	15.476.000,00	- Kab. Luwu Timur, Semua Kecamatan, Semua Kel/Desa	PENDAPATAN ASLI DAERAH (PAD)	-	1. Perbaikan tatakelola p emerintahan dan pelayanan publik 2) Peningkatan Pertumbuhan Ekonomi Daerah Berbasis Pertanian, Pariwisata dan Ekonomi Lokal	-		233.000.000,00	DINAS PARIWISATA, KEPEMUDAAN DAN OLAHRAGA
	3.26.03.2.01.0006	Fasilitasi Kegiatan Pemasaran Pariwisata Baik Dalam dan Luar Negeri Pariwisata Kabupaten/Kota														
			<i>Jumlah Kegiatan Pemasaran Pariwisata Baik Dalam dan Luar Negeri</i>				4 Kegiatan	319.754.500,00	- Kab. Luwu Timur, Semua Kecamatan, Semua Kel/Desa	PENDAPATAN ASLI DAERAH (PAD)	-	1. Perbaikan tatakelola p emerintahan dan pelayanan publik 2) Peningkatan Pertumbuhan Ekonomi Daerah Berbasis Pertanian, Pariwisata dan Ekonomi Lokal	-		297.000.000,00	DINAS PARIWISATA, KEPEMUDAAN DAN OLAHRAGA
	3.26.03.2.01.0007	Penguatan Promosi Melalui Media Cetak, Elektronik, dan Media Lainnya Baik Dalam dan Luar Negeri														
			<i>Jumlah Dokumen Hasil Penguatan Promosi Melalui Media Cetak, Elektronik, dan Media Lainnya Baik Dalam dan Luar Negeri</i>				2 Promosi	261.230.000,00	- Kab. Luwu Timur, Semua Kecamatan, Semua Kel/Desa	PENDAPATAN ASLI DAERAH (PAD)	-	1. Perbaikan tatakelola p emerintahan dan pelayanan publik 2) Peningkatan Pertumbuhan Ekonomi Daerah Berbasis Pertanian, Pariwisata dan Ekonomi Lokal	-		659.000.000,00	DINAS PARIWISATA, KEPEMUDAAN DAN OLAHRAGA
3.	3.26.05	PROGRAM PENGEMBANGAN SUMBER DAYA PARIWISATA DAN EKONOMI KREATIF	<i>Persentase meningkatnya kapasitas sumber daya pariwisata dan ekonomi kreatif</i>	-			36.07 persen	459.891.000,00						-	210.000.000,00	

NO	KODE	URUSAN / BIDANG URUSAN / PROGRAM / KEGIATAN / SUB KEGIATAN	INDIKATOR PROGRAM / KEGIATAN / SUB KEGIATAN	TARGET AKHIR PERIODE RENSTRA OPD	REALISASI CAPAIAN RENJA OPD TAHUN 2022	PRAKIRAAN CAPAIAN TARGET RENJA OPD TAHUN 2023	CAPAIAN KINERJA DAN KERANGKA PENDANAAN						KELOMPOK SASARAN	PRAKIRAAN MAJU RENCANA TAHUN 2025		PERANGKAT DAERAH PENANGGUNG JAWAB
							TARGET 2024	PAGU INDIKATIF (Rp)	LOKASI	SUMBER DANA	PRIORITAS			TARGET	PAGU INDIKATIF (Rp)	
											NASIONAL	DAERAH				
1	2	3	4	5	6	7	8	9	10	11	12	13	14	15	16	17
	3.26.05.2.01	Pelaksanaan Peningkatan Kapasitas Sumber Daya Manusia Pariwisata dan Ekonomi Kreatif Tingkat Dasar	<i>Persentase meningkatnya pembinaan sumber daya manusia pariwisata dan ekonomi kreatif</i>	-			60 persen	459.891.000,00			-	1. Perbaikan tatakelola p emerintaha n dan pelayanan publik 2) Peningk atan Pertu mbuhan Ekonomi Daerah Berbasis Pertanian, Pariwisata dan Ekonomi Lokal	-	-	210.000.000,00	DINAS PARIWISATA, KEPEMUDAAN DAN OLAHRAGA
	3.26.05.2.01.0005	Fasilitasi Proses Kreasi, Produksi, Distribusi Konsumsi dan Konservasi Ekonomi Kreatif														
			<i>Jumlah Laporan Hasil Fasilitasi Proses Kreasi, Produksi, Distribusi Konsumsi, dan Konservasi Ekonomi Kreatif</i>				1 Laporan	149.691.000,00	- Kab. Luwu Timur, Semua Kecamatan, Semua Kel/Desa	PENDAPATAN ASLI DAERAH (PAD)	-	1. Perbaikan tatakelola p emerintaha n dan pelayanan publik 2) Peningk atan Pertu mbuhan Ekonomi Daerah Berbasis Pertanian, Pariwisata dan Ekonomi Lokal	-		100.000.000,00	DINAS PARIWISATA, KEPEMUDAAN DAN OLAHRAGA
	3.26.05.2.01.0010	Fasilitasi Sertifikasi Kompetensi bagi Tenaga Kerja Bidang Pariwisata														
			<i>Jumlah Orang yang Mengikuti Fasilitasi Sertifikasi Kompetensi bagi Tenaga Kerja Bidang Pariwisata</i>				40 Orang	300.220.000,00	- Kab. Luwu Timur, Semua Kecamatan, Semua Kel/Desa	PENDAPATAN ASLI DAERAH (PAD)	-	1. Perbaikan tatakelola p emerintaha n dan pelayanan publik 2) Peningk atan Pertu mbuhan Ekonomi Daerah Berbasis Pertanian, Pariwisata dan Ekonomi Lokal	-		100.000.000,00	DINAS PARIWISATA, KEPEMUDAAN DAN OLAHRAGA
	3.26.05.2.01.0011	Monitoring dan Evaluasi Pengembangan Sumber Daya Pariwisata dan Ekonomi Kreatif														

NO	KODE	URUSAN / BIDANG URUSAN / PROGRAM / KEGIATAN / SUB KEGIATAN	INDIKATOR PROGRAM / KEGIATAN / SUB KEGIATAN	TARGET AKHIR PERIODE RENSTRA OPD	REALISASI CAPAIAN RENJA OPD TAHUN 2022	PRAKIRAAN CAPAIAN TARGET RENJA OPD TAHUN 2023	CAPAIAN KINERJA DAN KERANGKA PENDANAAN						KELOMPOK SASARAN	PRAKIRAAN MAJU RENCANA TAHUN 2025		PERANGKAT DAERAH PENANGGUNG JAWAB
							TARGET 2024	PAGU INDIKATIF (Rp)	LOKASI	SUMBER DANA	PRIORITAS			TARGET	PAGU INDIKATIF (Rp)	
											NASIONAL	DAERAH				
1	2	3	4	5	6	7	8	9	10	11	12	13	14	15	16	17
			<i>Jumlah Laporan Hasil Monitoring dan Evaluasi Pengembangan Sumber Daya Pariwisata dan Ekonomi Kreatif</i>				1 Laporan	9.980.000,00	- Kab. Luwu Timur, Semua Kecamatan, Semua Kel/Desa	PENDAPATAN ASLI DAERAH (PAD)	-	1. Perbaikan tatakelola p emerintaha n dan pelayanan publik 2) Peningk atan Pertu mbuhan Ekonomi Daerah Berbasis Pertanian, Pariwisata dan Ekonomi Lokal	-		10.000.000,00	DINAS PARIWISATA, KEPEMUDAAN DAN OLAHRAGA
	2	URUSAN PEMERINTAHAN WAJIB YANG TIDAK BERKAITAN DENGAN PELAYANAN DASAR						21.606.674.125,00							13.636.770.875,00	
	-	-						748.887.927,00							1.306.963.090,00	
1.	-	-	-	-			-	748.887.927,00						-	1.306.963.090,00	
	-	-	-	-			-	363.772.927,00			-	2) Peningk atan Pertu mbuhan Ekonomi Daerah Berbasis Pertanian, Pariwisata dan Ekonomi Lokal	-	-	616.226.600,00	DINAS PARIWISATA, KEPEMUDAAN DAN OLAHRAGA
	-	-														
			<i>Jumlah Dokumen Bahan Bacaan dan Peraturan Perundang-Undangan yang Disediakan</i>				72 Dokumen	7.495.000,00	- Kab. Luwu Timur, Semua Kecamatan, Semua Kel/Desa	PENDAPATAN ASLI DAERAH (PAD)	-	2) Peningk atan Pertu mbuhan Ekonomi Daerah Berbasis Pertanian, Pariwisata dan Ekonomi Lokal	-		7.956.000,00	DINAS PARIWISATA, KEPEMUDAAN DAN OLAHRAGA

NO	KODE	URUSAN / BIDANG URUSAN / PROGRAM / KEGIATAN / SUB KEGIATAN	INDIKATOR PROGRAM / KEGIATAN / SUB KEGIATAN	TARGET AKHIR PERIODE RENSTRA OPD	REALISASI CAPAIAN RENJA OPD TAHUN 2022	PRAKIRAAN CAPAIAN TARGET RENJA OPD TAHUN 2023	CAPAIAN KINERJA DAN KERANGKA PENDANAAN						KELOMPOK SASARAN	PRAKIRAAN MAJU RENCANA TAHUN 2025		PERANGKAT DAERAH PENANGGUNG JAWAB
							TARGET 2024	PAGU INDIKATIF (Rp)	LOKASI	SUMBER DANA	PRIORITAS			TARGET	PAGU INDIKATIF (Rp)	
											NASIONAL	DAERAH				
1	2	3	4	5	6	7	8	9	10	11	12	13	14	15	16	17
			<i>Jumlah Laporan Penyediaan Jasa Komunikasi, Sumber Daya Air dan Listrik yang Disediakan</i>				2 Laporan	157.800.000,00	- Kab. Luwu Timur, Semua Kecamatan, Semua Kel/Desa	PENDAPATAN ASLI DAERAH (PAD)	-	2) Peningk atan Pertu mbuhan Ekonomi Daerah Berbasis Pertanian, Pariwisata dan Ekonomi Lokal	-		65.000.000,00	DINAS PARIWISATA, KEPEMUDAAN DAN OLAHRAGA
	-	-														
			<i>Jumlah Laporan Penyediaan Jasa Surat Menyurat</i>				1074 Laporan	3.000.000,00	- Kab. Luwu Timur, Semua Kecamatan, Semua Kel/Desa	PENDAPATAN ASLI DAERAH (PAD)	-	2) Peningk atan Pertu mbuhan Ekonomi Daerah Berbasis Pertanian, Pariwisata dan Ekonomi Lokal	-		4.243.600,00	DINAS PARIWISATA, KEPEMUDAAN DAN OLAHRAGA
	-	-	-	-			-	363.772.927,00			-	2) Peningk atan Pertu mbuhan Ekonomi Daerah Berbasis Pertanian, Pariwisata dan Ekonomi Lokal	-	-	616.226.600,00	DINAS PARIWISATA, KEPEMUDAAN DAN OLAHRAGA
	-	-														
			<i>Jumlah Laporan Penyelenggaraan Rapat Koordinasi dan Konsultasi SKPD</i>				50 Laporan	308.220.627,00	- Kab. Luwu Timur, Semua Kecamatan, Semua Kel/Desa	PENDAPATAN ASLI DAERAH (PAD)	-	2) Peningk atan Pertu mbuhan Ekonomi Daerah Berbasis Pertanian, Pariwisata dan Ekonomi Lokal	-		519.799.300,00	DINAS PARIWISATA, KEPEMUDAAN DAN OLAHRAGA
	-	-														
			<i>Jumlah Laporan Fasilitas Kunjungan Tamu</i>				2000 Laporan	24.435.000,00	- Kab. Luwu Timur, Semua Kecamatan, Semua Kel/Desa	PENDAPATAN ASLI DAERAH (PAD)	-	2) Peningk atan Pertu mbuhan Ekonomi Daerah Berbasis Pertanian, Pariwisata dan Ekonomi Lokal	-		28.644.300,00	DINAS PARIWISATA, KEPEMUDAAN DAN OLAHRAGA

NO	KODE	URUSAN / BIDANG URUSAN / PROGRAM / KEGIATAN / SUB KEGIATAN	INDIKATOR PROGRAM / KEGIATAN / SUB KEGIATAN	TARGET AKHIR PERIODE RENSTRA OPD	REALISASI CAPAIAN RENJA OPD TAHUN 2022	PRAKIRAAN CAPAIAN TARGET RENJA OPD TAHUN 2023	CAPAIAN KINERJA DAN KERANGKA PENDANAAN					KELOMPOK SASARAN	PRAKIRAAN MAJU RENCANA TAHUN 2025		PERANGKAT DAERAH PENANGGUNG JAWAB	
							TARGET 2024	PAGU INDIKATIF (Rp)	LOKASI	SUMBER DANA	PRIORITAS		TARGET	PAGU INDIKATIF (Rp)		
											NASIONAL					DAERAH
1	2	3	4	5	6	7	8	9	10	11	12	13	14	15	16	17
			<i>Jumlah Orang yang Mengikuti Peningkatan Peran Serta Masyarakat dalam Pengembangan Kemitraan Pariwisata</i>				90 Orang	428.299.500,00	- Kab. Luwu Timur, Semua Kecamatan, Semua Kel/Desa	PENDAPATAN ASLI DAERAH (PAD)	-	2) Peningkatan Pertumbuhan Ekonomi Daerah Berbasis Pertanian, Pariwisata dan Ekonomi Lokal	-		175.600.000,00	DINAS PARIWISATA, KEPEMUDAAN DAN OLAHRAGA
	-	-	<i>Persentase pengembangan kapasitas pelaku ekonomi kreatif</i>	-			70 persen	49.700.000,00			-	2) Peningkatan Pertumbuhan Ekonomi Daerah Berbasis Pertanian, Pariwisata dan Ekonomi Lokal	-	-	74.000.000,00	DINAS PARIWISATA, KEPEMUDAAN DAN OLAHRAGA
	-	-														
			<i>Jumlah Orang yang Disertifikasi Kompetensi di Bidang Ekonomi Kreatif</i>				20 Orang	49.700.000,00	- Kab. Luwu Timur, Semua Kecamatan, Semua Kel/Desa	PENDAPATAN ASLI DAERAH (PAD)	-	2) Peningkatan Pertumbuhan Ekonomi Daerah Berbasis Pertanian, Pariwisata dan Ekonomi Lokal	-		74.000.000,00	DINAS PARIWISATA, KEPEMUDAAN DAN OLAHRAGA
		DINAS PERTANIAN DAN KETAHANAN PANGAN						67.825.943.714,00							49.732.635.565,00	
	2	URUSAN PEMERINTAHAN WAJIB YANG TIDAK BERKAITAN DENGAN PELAYANAN DASAR						4.933.476.350,00							2.598.013.223,00	
	2.09	URUSAN PEMERINTAHAN BIDANG PANGAN						4.933.476.350,00							2.598.013.223,00	
1.	2.09.01	PROGRAM PENUNJANG URUSAN PEMERINTAHAN DAERAH KABUPATEN/KOTA	<i>Persentase penunjang urusan perangkat daerah berjalan sesuai standar</i>	-			100 %	3.971.778.850,00						-	1.773.417.340,00	

NO	KODE	URUSAN / BIDANG URUSAN / PROGRAM / KEGIATAN / SUB KEGIATAN	INDIKATOR PROGRAM / KEGIATAN / SUB KEGIATAN	TARGET AKHIR PERIODE RENSTRA OPD	REALISASI CAPAIAN RENJA OPD TAHUN 2022	PRAKIRAAN CAPAIAN TARGET RENJA OPD TAHUN 2023	CAPAIAN KINERJA DAN KERANGKA PENDANAAN						KELOMPOK SASARAN	PRAKIRAAN MAJU RENCANA TAHUN 2025		PERANGKAT DAERAH PENANGGUNG JAWAB
							TARGET 2024	PAGU INDIKATIF (Rp)	LOKASI	SUMBER DANA	PRIORITAS			TARGET	PAGU INDIKATIF (Rp)	
											NASIONAL	DAERAH				
1	2	3	4	5	6	7	8	9	10	11	12	13	14	15	16	17
	2.09.01.2.01	Perencanaan, Penganggaran, dan Evaluasi Kinerja Perangkat Daerah	<i>Persentase penyusunan dokumen perencanaan, penganggaran & evaluasi tepat waktu ("%)</i>	-			100 %	311.626.250,00			-	1. Perbaikan tatakelola p emerintah n dan pelayanan publik 4) Penguatan Tata Kelola Pemerintah an dan Pelayanan Publik yang Inovatif	-	-	197.982.540,00	DINAS PERTANIAN DAN KETAHANAN PANGAN
	2.09.01.2.01.0001	Penyusunan Dokumen Perencanaan Perangkat Daerah														
			<i>Jumlah Dokumen Perencanaan Perangkat Daerah</i>				1 Dokumen	88.579.450,00	- Kab. Luwu Timur, Semua Kecamatan, Semua Kel/Desa	PENDAPATAN ASLI DAERAH (PAD)	-	1. Perbaikan tatakelola p emerintah n dan pelayanan publik 4) Penguatan Tata Kelola Pemerintah an dan Pelayanan Publik yang Inovatif	-		72.999.718,00	DINAS PERTANIAN DAN KETAHANAN PANGAN
	2.09.01.2.01.0004	Koordinasi dan Penyusunan DPA-SKPD														
			<i>Jumlah Dokumen DPA-SKPD dan Laporan Hasil Koordinasi Penyusunan Dokumen DPA-SKPD</i>				1 Dokumen	30.103.800,00	- Kab. Luwu Timur, Semua Kecamatan, Semua Kel/Desa	PENDAPATAN ASLI DAERAH (PAD)	-	1. Perbaikan tatakelola p emerintah n dan pelayanan publik 4) Penguatan Tata Kelola Pemerintah an dan Pelayanan Publik yang Inovatif	-		30.000.000,00	DINAS PERTANIAN DAN KETAHANAN PANGAN
	2.09.01.2.01.0007	Evaluasi Kinerja Perangkat Daerah														

NO	KODE	URUSAN / BIDANG URUSAN / PROGRAM / KEGIATAN / SUB KEGIATAN	INDIKATOR PROGRAM / KEGIATAN / SUB KEGIATAN	TARGET AKHIR PERIODE RENSTRA OPD	REALISASI CAPAIAN RENJA OPD TAHUN 2022	PRAKIRAAN CAPAIAN TARGET RENJA OPD TAHUN 2023	CAPAIAN KINERJA DAN KERANGKA PENDANAAN						KELOMPOK SASARAN	PRAKIRAAN MAJU RENCANA TAHUN 2025		PERANGKAT DAERAH PENANGGUNG JAWAB
							TARGET 2024	PAGU INDIKATIF (Rp)	LOKASI	SUMBER DANA	PRIORITAS			TARGET	PAGU INDIKATIF (Rp)	
											NASIONAL	DAERAH				
1	2	3	4	5	6	7	8	9	10	11	12	13	14	15	16	17
			<i>Jumlah Laporan Evaluasi Kinerja Perangkat Daerah</i>				10 Laporan	192.943.000,00	- Kab. Luwu Timur, Semua Kecamatan, Semua Kel/Desa	PENDAPATAN ASLI DAERAH (PAD)	-	1. Perbaikan tatakelola p emerintahan dan pelayanan publik 4) Penguatan Tata Kelola Pemerintahan dan Pelayanan Publik yang Inovatif	-		94.982.822,00	DINAS PERTANIAN DAN KETAHANAN PANGAN
	2.09.01.2.02	Administrasi Keuangan Perangkat Daerah	<i>Persentase administrasi keuangan yang terselenggara dengan baik</i>	-			100 %	126.171.100,00			-	1. Perbaikan tatakelola p emerintahan dan pelayanan publik 4) Penguatan Tata Kelola Pemerintahan dan Pelayanan Publik yang Inovatif	-	-	10.000.000,00	DINAS PERTANIAN DAN KETAHANAN PANGAN
	2.09.01.2.02.0007	Koordinasi dan Penyusunan Laporan Keuangan Bulanan/ Triwulanan/ Semesteran SKPD														
			<i>Jumlah Laporan Keuangan Bulanan/ Triwulanan/ Semesteran SKPD dan Laporan Koordinasi Penyusunan Laporan Keuangan Bulanan/Triwulanan/Semesteran SKPD</i>				18 Laporan	126.171.100,00	- Kab. Luwu Timur, Semua Kecamatan, Semua Kel/Desa	PENDAPATAN ASLI DAERAH (PAD)	-	1. Perbaikan tatakelola p emerintahan dan pelayanan publik 4) Penguatan Tata Kelola Pemerintahan dan Pelayanan Publik yang Inovatif	-		10.000.000,00	DINAS PERTANIAN DAN KETAHANAN PANGAN
	2.09.01.2.06	Administrasi Umum Perangkat Daerah	<i>Persentase Rata- Rata Capaian Kinerja administrasi umum PD</i>	-			100 %	1.004.121.500,00			-	1. Perbaikan tatakelola p emerintahan dan pelayanan publik 4) Penguatan Tata Kelola Pemerintahan dan Pelayanan Publik yang Inovatif	-	-	720.104.200,00	DINAS PERTANIAN DAN KETAHANAN PANGAN

NO	KODE	URUSAN / BIDANG URUSAN / PROGRAM / KEGIATAN / SUB KEGIATAN	INDIKATOR PROGRAM / KEGIATAN / SUB KEGIATAN	TARGET AKHIR PERIODE RENSTRA OPD	REALISASI CAPAIAN RENJA OPD TAHUN 2022	PRAKIRAAN CAPAIAN TARGET RENJA OPD TAHUN 2023	CAPAIAN KINERJA DAN KERANGKA PENDANAAN						KELOMPOK SASARAN	PRAKIRAAN MAJU RENCANA TAHUN 2025		PERANGKAT DAERAH PENANGGUNG JAWAB
							TARGET 2024	PAGU INDIKATIF (Rp)	LOKASI	SUMBER DANA	PRIORITAS			TARGET	PAGU INDIKATIF (Rp)	
											NASIONAL	DAERAH				
1	2	3	4	5	6	7	8	9	10	11	12	13	14	15	16	17
	2.09.01.2.06.0002	Penyediaan Peralatan dan Perlengkapan Kantor														
			<i>Jumlah Paket Peralatan dan Perlengkapan Kantor yang Disediakan</i>				106 Paket	98.883.000,00	- Kab. Luwu Timur, Semua Kecamatan, Semua Kel/Desa	PENDAPATAN ASLI DAERAH (PAD)	-	1. Perbaikan tatakelola pemerintahan dan pelayanan publik 4) Penguatan Tata Kelola Pemerintahan dan Pelayanan Publik yang Inovatif	-		150.000.000,00	DINAS PERTANIAN DAN KETAHANAN PANGAN
	2.09.01.2.06.0005	Penyediaan Barang Cetak dan Penggandaan														
			<i>Jumlah Paket Barang Cetak dan Penggandaan yang Disediakan</i>				3 Paket	34.510.000,00	- Kab. Luwu Timur, Semua Kecamatan, Semua Kel/Desa	PENDAPATAN ASLI DAERAH (PAD)	-	1. Perbaikan tatakelola pemerintahan dan pelayanan publik 4) Penguatan Tata Kelola Pemerintahan dan Pelayanan Publik yang Inovatif	-		45.104.200,00	DINAS PERTANIAN DAN KETAHANAN PANGAN
	2.09.01.2.06.0006	Penyediaan Bahan Bacaan dan Peraturan Perundang-undangan														
			<i>Jumlah Dokumen Bahan Bacaan dan Peraturan Perundang-Undangan yang Disediakan</i>				201 Dokumen	11.200.000,00	- Kab. Luwu Timur, Semua Kecamatan, Semua Kel/Desa	PENDAPATAN ASLI DAERAH (PAD)	-	1. Perbaikan tatakelola pemerintahan dan pelayanan publik 4) Penguatan Tata Kelola Pemerintahan dan Pelayanan Publik yang Inovatif	-		25.000.000,00	DINAS PERTANIAN DAN KETAHANAN PANGAN
	2.09.01.2.06.0009	Penyelenggaraan Rapat Koordinasi dan Konsultasi SKPD														

NO	KODE	URUSAN / BIDANG URUSAN / PROGRAM / KEGIATAN / SUB KEGIATAN	INDIKATOR PROGRAM / KEGIATAN / SUB KEGIATAN	TARGET AKHIR PERIODE RENSTRA OPD	REALISASI CAPAIAN RENJA OPD TAHUN 2022	PRAKIRAAN CAPAIAN TARGET RENJA OPD TAHUN 2023	CAPAIAN KINERJA DAN KERANGKA PENDANAAN						KELOMPOK SASARAN	PRAKIRAAN MAJU RENCANA TAHUN 2025		PERANGKAT DAERAH PENANGGUNG JAWAB
							TARGET 2024	PAGU INDIKATIF (Rp)	LOKASI	SUMBER DANA	PRIORITAS			TARGET	PAGU INDIKATIF (Rp)	
											NASIONAL	DAERAH				
1	2	3	4	5	6	7	8	9	10	11	12	13	14	15	16	17
			<i>Jumlah Laporan Penyelenggaraan Rapat Koordinasi dan Konsultasi SKPD</i>				1236 Laporan	859.528.500,00	- Kab. Luwu Timur, Semua Kecamatan, Semua Kel/Desa	PENDAPATAN ASLI DAERAH (PAD)	-	1. Perbaikan tatakelola p emerintahan dan pelayanan publik 4) Penguatan Tata Kelola Pemerintahan dan Pelayanan Publik yang Inovatif	-		500.000.000,00	DINAS PERTANIAN DAN KETAHANAN PANGAN
	2.09.01.2.07	Pengadaan Barang Milik Daerah Penunjang Urusan Pemerintah Daerah	<i>Persentase BMD-PD penunjang yang terpenuhi (%)</i>	-			100 %	914.000.000,00			-	1. Perbaikan tatakelola p emerintahan dan pelayanan publik 4) Penguatan Tata Kelola Pemerintahan dan Pelayanan Publik yang Inovatif	-	-	150.000.000,00	DINAS PERTANIAN DAN KETAHANAN PANGAN
	2.09.01.2.07.0010	Pengadaan Sarana dan Prasarana Gedung Kantor atau Bangunan Lainnya														
			<i>Jumlah Unit Sarana dan Prasarana Gedung Kantor atau Bangunan Lainnya yang Disediakan</i>				1 Unit	914.000.000,00	- Kab. Luwu Timur, Semua Kecamatan, Semua Kel/Desa	PENDAPATAN ASLI DAERAH (PAD)	-	1. Perbaikan tatakelola p emerintahan dan pelayanan publik 4) Penguatan Tata Kelola Pemerintahan dan Pelayanan Publik yang Inovatif	-		150.000.000,00	DINAS PERTANIAN DAN KETAHANAN PANGAN
	2.09.01.2.08	Penyediaan Jasa Penunjang Urusan Pemerintahan Daerah	<i>Persentase Rata-Rata Capaian Kiner jasa penunjang urusan pemerintahan daerah (%)</i>	-			100 %	166.760.000,00			-	1. Perbaikan tatakelola p emerintahan dan pelayanan publik 4) Penguatan Tata Kelola Pemerintahan dan Pelayanan Publik yang Inovatif	-	-	120.000.000,00	DINAS PERTANIAN DAN KETAHANAN PANGAN

NO	KODE	URUSAN / BIDANG URUSAN / PROGRAM / KEGIATAN / SUB KEGIATAN	INDIKATOR PROGRAM / KEGIATAN / SUB KEGIATAN	TARGET AKHIR PERIODE RENSTRA OPD	REALISASI CAPAIAN RENJA OPD TAHUN 2022	PRAKIRAAN CAPAIAN TARGET RENJA OPD TAHUN 2023	CAPAIAN KINERJA DAN KERANGKA PENDANAAN					KELOMPOK SASARAN	PRAKIRAAN MAJU RENCANA TAHUN 2025		PERANGKAT DAERAH PENANGGUNG JAWAB	
							TARGET 2024	PAGU INDIKATIF (Rp)	LOKASI	SUMBER DANA	PRIORITAS		TARGET	PAGU INDIKATIF (Rp)		
											NASIONAL					DAERAH
1	2	3	4	5	6	7	8	9	10	11	12	13	14	15	16	17
	2.09.01.2.08.0002	Penyediaan Jasa Komunikasi, Sumber Daya Air dan Listrik														
			<i>Jumlah Laporan Penyediaan Jasa Komunikasi, Sumber Daya Air dan Listrik yang Disediakan</i>				469 Laporan	166.760.000,00	- Kab. Luwu Timur, Semua Kecamatan, Semua Kel/Desa	PENDAPATAN ASLI DAERAH (PAD)	-	1. Perbaikan tatakelola p emerintaha n dan pelayanan publik 4) Penguatan Tata Kelola Pemerintah an dan Pelayanan Publik yang Inovatif	-		120.000.000,00	DINAS PERTANIAN DAN KETAHANAN PANGAN
	2.09.01.2.09	Pemeliharaan Barang Milik Daerah Penunjang Urusan Pemerintahan Daerah	<i>Persentase Barang Milik Daerah penunjang urusan pemerintahan yang terpelihara dengan baik (%)</i>	-			100 %	1.449.100.000,00			-	1. Perbaikan tatakelola p emerintaha n dan pelayanan publik 4) Penguatan Tata Kelola Pemerintah an dan Pelayanan Publik yang Inovatif	-	-	575.330.600,00	DINAS PERTANIAN DAN KETAHANAN PANGAN
	2.09.01.2.09.0001	Penyediaan Jasa Pemeliharaan, Biaya Pemeliharaan, dan Pajak Kendaraan Perorangan Dinas atau Kendaraan Dinas Jabatan														
			<i>Jumlah Kendaraan Perorangan Dinas atau Kendaraan Dinas Jabatan yang Dipelihara dan dibayarkan Pajaknya</i>				186 Unit	518.350.000,00	- Kab. Luwu Timur, Semua Kecamatan, Semua Kel/Desa	PENDAPATAN ASLI DAERAH (PAD)	-	1. Perbaikan tatakelola p emerintaha n dan pelayanan publik 4) Penguatan Tata Kelola Pemerintah an dan Pelayanan Publik yang Inovatif	-		300.000.000,00	DINAS PERTANIAN DAN KETAHANAN PANGAN
	2.09.01.2.09.0006	Pemeliharaan Peralatan dan Mesin Lainnya														

NO	KODE	URUSAN / BIDANG URUSAN / PROGRAM / KEGIATAN / SUB KEGIATAN	INDIKATOR PROGRAM / KEGIATAN / SUB KEGIATAN	TARGET AKHIR PERIODE RENSTRA OPD	REALISASI CAPAIAN RENJA OPD TAHUN 2022	PRAKIRAAN CAPAIAN TARGET RENJA OPD TAHUN 2023	CAPAIAN KINERJA DAN KERANGKA PENDANAAN						KELOMPOK SASARAN	PRAKIRAAN MAJU RENCANA TAHUN 2025		PERANGKAT DAERAH PENANGGUNG JAWAB
							TARGET 2024	PAGU INDIKATIF (Rp)	LOKASI	SUMBER DANA	PRIORITAS			TARGET	PAGU INDIKATIF (Rp)	
											NASIONAL	DAERAH				
1	2	3	4	5	6	7	8	9	10	11	12	13	14	15	16	17
			<i>Jumlah Peralatan dan Mesin Lainnya yang Dipelihara</i>				103 Unit	101.250.000,00	- Kab. Luwu Timur, Semua Kecamatan, Semua Kel/Desa	PENDAPATAN ASLI DAERAH (PAD)	-	1. Perbaikan tatakelola p emerintaha n dan pelayanan publik 4) Penguatan Tata Kelola Pemerintahan dan Pelayanan Publik yang Inovatif	-		75.000.000,00	DINAS PERTANIAN DAN KETAHANAN PANGAN
	2.09.01.2.09.0009	Pemeliharaan/Rehabilitasi Gedung Kantor dan Bangunan Lainnya														
			<i>Jumlah Gedung Kantor dan Bangunan Lainnya yang Dipelihara/Direhabilitasi</i>				19 Unit	829.500.000,00	- Kab. Luwu Timur, Semua Kecamatan, Semua Kel/Desa	PENDAPATAN ASLI DAERAH (PAD)	-	1. Perbaikan tatakelola p emerintaha n dan pelayanan publik 4) Penguatan Tata Kelola Pemerintahan dan Pelayanan Publik yang Inovatif	-		200.330.600,00	DINAS PERTANIAN DAN KETAHANAN PANGAN
2.	2.09.02	PROGRAM PENGELOLAAN SUMBER DAYA EKONOMI UNTUK KEDAULATAN dan KEMANDIRIAN PANGAN	<i>Cakupan pegelolaan sumber daya ekonomi untuk kedaulatan dan kemandirian pangan yang di kembangkan</i>	-			100 %	367.000.000,00						-	400.000.000,00	
	2.09.02.2.01	Penyediaan Infrastruktur dan Seluruh Pendukung Kemandirian Pangan sesuai Kewenangan Daerah Kabupaten/Kota	<i>Presentase ketersediaan infrastruktur pendukung kemandirian pangan daerah</i>	-			100 %	367.000.000,00			-	6. Pemberd ayaan ekonomi kerakyatan melalui hilirisasi komoditas 2) Peningk atan Pertu mbuhan Ekonomi Daerah Berbasis Pertanian, Pariwisata dan Ekonomi Lokal	-	-	400.000.000,00	DINAS PERTANIAN DAN KETAHANAN PANGAN
	2.09.02.2.01.0003	Penyediaan Infrastruktur Pendukung Kemandirian Pangan Lainnya														

NO	KODE	URUSAN / BIDANG URUSAN / PROGRAM / KEGIATAN / SUB KEGIATAN	INDIKATOR PROGRAM / KEGIATAN / SUB KEGIATAN	TARGET AKHIR PERIODE RENSTRA OPD	REALISASI CAPAIAN RENJA OPD TAHUN 2022	PRAKIRAAN CAPAIAN TARGET RENJA OPD TAHUN 2023	CAPAIAN KINERJA DAN KERANGKA PENDANAAN						KELOMPOK SASARAN	PRAKIRAAN MAJU RENCANA TAHUN 2025		PERANGKAT DAERAH PENANGGUNG JAWAB
							TARGET 2024	PAGU INDIKATIF (Rp)	LOKASI	SUMBER DANA	PRIORITAS			TARGET	PAGU INDIKATIF (Rp)	
											NASIONAL	DAERAH				
1	2	3	4	5	6	7	8	9	10	11	12	13	14	15	16	17
			<i>Jumlah Infrastruktur Pendukung Kemandirian Pangan yang Tersedia</i>				1 Unit	167.000.000,00	- Kab. Luwu Timur, Semua Kecamatan, Semua Kel/Desa	PENDAPATAN ASLI DAERAH (PAD)	-	6. Pemberdayaan ekonomi kerakyatan melalui hilirisasi komoditas 2) Peningkatan Pertumbuhan Ekonomi Daerah Berbasis Pertanian, Pariwisata dan Ekonomi Lokal	-		200.000.000,00	DINAS PERTANIAN DAN KETAHANAN PANGAN
	2.09.02.2.01.0006	Penyediaan Infrastruktur Cadangan Pangan Pemerintah Kabupaten/Kota														
			<i>Jumlah Infrastruktur Cadangan Pangan Pemerintah Kabupaten/Kota yang tersedia</i>				1 unit	200.000.000,00	- Kab. Luwu Timur, Semua Kecamatan, Semua Kel/Desa	PENDAPATAN ASLI DAERAH (PAD)	-	6. Pemberdayaan ekonomi kerakyatan melalui hilirisasi komoditas 2) Peningkatan Pertumbuhan Ekonomi Daerah Berbasis Pertanian, Pariwisata dan Ekonomi Lokal	-		200.000.000,00	DINAS PERTANIAN DAN KETAHANAN PANGAN
3.	2.09.03	PROGRAM PENINGKATAN DIVERSIFIKASI DAN KETAHANAN PANGAN MASYARAKAT	<i>Presentase peningkatan diversifikasi dan ketahanan pangan masyarakat</i>	-			100 %	528.695.200,00						-	249.595.883,00	
	2.09.03.2.01	Penyediaan dan Penyaluran Pangan Pokok atau Pangan Lainnya sesuai dengan Kebutuhan Daerah Kabupaten/Kota dalam rangka Stabilisasi Pasokan dan Harga Pangan	<i>Jumlah Kebutuhan Pangan Pokok</i>	-			33755 Ton	223.834.400,00			-	6. Pemberdayaan ekonomi kerakyatan melalui hilirisasi komoditas 2) Peningkatan Pertumbuhan Ekonomi Daerah Berbasis Pertanian, Pariwisata dan Ekonomi Lokal	-	-	124.599.980,00	DINAS PERTANIAN DAN KETAHANAN PANGAN
	2.09.03.2.01.0003	Koordinasi, Sinkronisasi dan Pelaksanaan Distribusi Pangan Pokok dan Pangan Lainnya														

NO	KODE	URUSAN / BIDANG URUSAN / PROGRAM / KEGIATAN / SUB KEGIATAN	INDIKATOR PROGRAM / KEGIATAN / SUB KEGIATAN	TARGET AKHIR PERIODE RENSTRA OPD	REALISASI CAPAIAN RENJA OPD TAHUN 2022	PRAKIRAAN CAPAIAN TARGET RENJA OPD TAHUN 2023	CAPAIAN KINERJA DAN KERANGKA PENDANAAN						KELOMPOK SASARAN	PRAKIRAAN MAJU RENCANA TAHUN 2025		PERANGKAT DAERAH PENANGGUNG JAWAB
							TARGET 2024	PAGU INDIKATIF (Rp)	LOKASI	SUMBER DANA	PRIORITAS			TARGET	PAGU INDIKATIF (Rp)	
											NASIONAL	DAERAH				
1	2	3	4	5	6	7	8	9	10	11	12	13	14	15	16	17
			<i>Jumlah Koordinasi, Sinkronisasi dan Pelaksanaan Distribusi Pangan Pokok dan Pangan Lainnya</i>				50 Laporan	28.509.850,00	- Kab. Luwu Timur, Semua Kecamatan, Semua Kel/Desa	PENDAPATAN ASLI DAERAH (PAD)	-	6. Pemberd ayaan ekonomi kerakyatan melalui hilirisasi komoditas 2) Peningk atan Pertu mbuhan Ekonomi Daerah Berbasis Pertanian, Pariwisata dan Ekonomi Lokal	-		16.120.000,00	DINAS PERTANIAN DAN KETAHANAN PANGAN
	2.09.03.2.01.0006	Pengembangan Kelembagaan Usaha Pangan Masyarakat dan Toko Tani Indonesia														
			<i>Jumlah Kelembagaan Usaha Pangan Masyarakat dan Toko Tani Indonesia yang Dikembangkan</i>				5 Unit	38.974.200,00	- Kab. Luwu Timur, Semua Kecamatan, Semua Kel/Desa	PENDAPATAN ASLI DAERAH (PAD)	-	6. Pemberd ayaan ekonomi kerakyatan melalui hilirisasi komoditas 2) Peningk atan Pertu mbuhan Ekonomi Daerah Berbasis Pertanian, Pariwisata dan Ekonomi Lokal	-		20.500.000,00	DINAS PERTANIAN DAN KETAHANAN PANGAN
	2.09.03.2.01.0010	Pengembangan Kelembagaan Distribusi Pangan Kabupaten/kota														
			<i>Jumlah Kelembagaan Distribusi Pangan</i>				2 Unit	29.999.600,00	- Kab. Luwu Timur, Semua Kecamatan, Semua Kel/Desa	PENDAPATAN ASLI DAERAH (PAD)	-	6. Pemberd ayaan ekonomi kerakyatan melalui hilirisasi komoditas 2) Peningk atan Pertu mbuhan Ekonomi Daerah Berbasis Pertanian, Pariwisata dan Ekonomi Lokal	-		26.500.025,00	DINAS PERTANIAN DAN KETAHANAN PANGAN
	2.09.03.2.01.0014	Koordinasi dan Sinkronisasi Pemantauan Stok, Pasokan dan Harga Pangan Pokok Strategis														

NO	KODE	URUSAN / BIDANG URUSAN / PROGRAM / KEGIATAN / SUB KEGIATAN	INDIKATOR PROGRAM / KEGIATAN / SUB KEGIATAN	TARGET AKHIR PERIODE RENSTRA OPD	REALISASI CAPAIAN RENJA OPD TAHUN 2022	PRAKIRAAN CAPAIAN TARGET RENJA OPD TAHUN 2023	CAPAIAN KINERJA DAN KERANGKA PENDANAAN						KELOMPOK SASARAN	PRAKIRAAN MAJU RENCANA TAHUN 2025		PERANGKAT DAERAH PENANGGUNG JAWAB
							TARGET 2024	PAGU INDIKATIF (Rp)	LOKASI	SUMBER DANA	PRIORITAS			TARGET	PAGU INDIKATIF (Rp)	
											NASIONAL	DAERAH				
1	2	3	4	5	6	7	8	9	10	11	12	13	14	15	16	17
			<i>Jumlah koordinasi dan sinkronisasi pemantauan stok pangan, pasokan pangan dan harga pangan Pokok Strategis</i>				4 Laporan	80.157.050,00	- Kab. Luwu Timur, Semua Kecamatan, Semua Kel/Desa	PENDAPATAN ASLI DAERAH (PAD)	-	6. Pemberdayaan ekonomi kerakyatan melalui hilirisasi komoditas 2) Peningkatan Pertumbuhan Ekonomi Daerah Berbasis Pertanian, Pariwisata dan Ekonomi Lokal	-		20.726.045,00	DINAS PERTANIAN DAN KETAHANAN PANGAN
	2.09.03.2.01.0016	Penyusunan Neraca Bahan Makanan (NBM)														
			<i>Informasi Neraca Bahan Makanan (NBM)</i>				1 Dokumen	46.193.700,00	- Kab. Luwu Timur, Semua Kecamatan, Semua Kel/Desa	PENDAPATAN ASLI DAERAH (PAD)	-	6. Pemberdayaan ekonomi kerakyatan melalui hilirisasi komoditas 2) Peningkatan Pertumbuhan Ekonomi Daerah Berbasis Pertanian, Pariwisata dan Ekonomi Lokal	-		40.753.910,00	DINAS PERTANIAN DAN KETAHANAN PANGAN
	2.09.03.2.02	Pengelolaan dan Keseimbangan Cadangan Pangan Kabupaten/Kota	<i>Persentase pengelolaan dan keseimbangan cadangan pangan</i>	-			100 %	77.084.450,00			-	2) Peningkatan Pertumbuhan Ekonomi Daerah Berbasis Pertanian, Pariwisata dan Ekonomi Lokal	-	-	59.706.405,00	DINAS PERTANIAN DAN KETAHANAN PANGAN
	2.09.03.2.02.0003	Pengadaan Cadangan Pangan Pemerintah Kabupaten/Kota														
			<i>Jumlah Cadangan Pangan Pemerintah Kabupaten/Kota</i>				3000 Ton	57.329.450,00	- Kab. Luwu Timur, Semua Kecamatan, Semua Kel/Desa	PENDAPATAN ASLI DAERAH (PAD)	-	2) Peningkatan Pertumbuhan Ekonomi Daerah Berbasis Pertanian, Pariwisata dan Ekonomi Lokal	-		44.906.405,00	DINAS PERTANIAN DAN KETAHANAN PANGAN

NO	KODE	URUSAN / BIDANG URUSAN / PROGRAM / KEGIATAN / SUB KEGIATAN	INDIKATOR PROGRAM / KEGIATAN / SUB KEGIATAN	TARGET AKHIR PERIODE RENSTRA OPD	REALISASI CAPAIAN RENJA OPD TAHUN 2022	PRAKIRAAN CAPAIAN TARGET RENJA OPD TAHUN 2023	CAPAIAN KINERJA DAN KERANGKA PENDANAAN					KELOMPOK SASARAN	PRAKIRAAN MAJU RENCANA TAHUN 2025		PERANGKAT DAERAH PENANGGUNG JAWAB	
							TARGET 2024	PAGU INDIKATIF (Rp)	LOKASI	SUMBER DANA	PRIORITAS		TARGET	PAGU INDIKATIF (Rp)		
											NASIONAL					DAERAH
1	2	3	4	5	6	7	8	9	10	11	12	13	14	15	16	17
	2.09.03.2.02.0004	Pemeliharaan Cadangan Pangan Pemerintah Kabupaten/Kota														
			<i>Jumlah Cadangan Pangan Pemerintah Kabupaten/Kota yang Terpelihara</i>				4 Ton	19.755.000,00	- Kab. Luwu Timur, Semua Kecamatan, Semua Kel/Desa	PENDAPATAN ASLI DAERAH (PAD)	-	6. Pemberd ayaan ekonomi kerakyatan melalui hilirisasi komoditas 2) Peningk atan Pertu mbuhan Ekonomi Daerah Berbasis Pertanian, Pariwisata dan Ekonomi Lokal	-		14.800.000,00	DINAS PERTANIAN DAN KETAHANAN PANGAN
	2.09.03.2.04	Pelaksanaan Pencapaian Target Konsumsi Pangan Perkapita/Tahun sesuai dengan Angka Kecukupan Gizi	<i>Persentase Pelaksanaan Pencapaian Target Konsumsi Pangan Perkapita/Tahun Sesuai dengan Angka Kecukupan Gizi</i>	-			100 %	227.776.350,00			-	6. Pemberd ayaan ekonomi kerakyatan melalui hilirisasi komoditas 2) Peningk atan Pertu mbuhan Ekonomi Daerah Berbasis Pertanian, Pariwisata dan Ekonomi Lokal	-	-	65.289.498,00	DINAS PERTANIAN DAN KETAHANAN PANGAN
	2.09.03.2.04.0001	Penyusunan dan Penetapan Target Konsumsi Pangan Per Kapita Per Tahun														
			<i>Target Konsumsi Pangan Per Kapita Per Tahun</i>				94 Dokumen	49.536.850,00	- Kab. Luwu Timur, Semua Kecamatan, Semua Kel/Desa	PENDAPATAN ASLI DAERAH (PAD)	-	6. Pemberd ayaan ekonomi kerakyatan melalui hilirisasi komoditas 2) Peningk atan Pertu mbuhan Ekonomi Daerah Berbasis Pertanian, Pariwisata dan Ekonomi Lokal	-		21.564.927,00	DINAS PERTANIAN DAN KETAHANAN PANGAN
	2.09.03.2.04.0002	Pemberdayaan Masyarakat dalam Penganekaragaman Konsumsi Pangan Berbasis Sumber Daya Lokal														

NO	KODE	URUSAN / BIDANG URUSAN / PROGRAM / KEGIATAN / SUB KEGIATAN	INDIKATOR PROGRAM / KEGIATAN / SUB KEGIATAN	TARGET AKHIR PERIODE RENSTRA OPD	REALISASI CAPAIAN RENJA OPD TAHUN 2022	PRAKIRAAN CAPAIAN TARGET RENJA OPD TAHUN 2023	CAPAIAN KINERJA DAN KERANGKA PENDANAAN					KELOMPOK SASARAN	PRAKIRAAN MAJU RENCANA TAHUN 2025		PERANGKAT DAERAH PENANGGUNG JAWAB	
							TARGET 2024	PAGU INDIKATIF (Rp)	LOKASI	SUMBER DANA	PRIORITAS		TARGET	PAGU INDIKATIF (Rp)		
											NASIONAL					DAERAH
1	2	3	4	5	6	7	8	9	10	11	12	13	14	15	16	17
			<i>Jumlah Pemberdayaan Kelompok Masyarakat dalam Penganekaragaman Konsumsi Pangan Berbasis Sumber Daya Lokal</i>				50 Laporan	178.239.500,00	- Kab. Luwu Timur, Semua Kecamatan, Semua Kel/Desa	PENDAPATAN ASLI DAERAH (PAD)	-	6. Pemberd ayaan ekonomi kerakyatan melalui hilirisasi komoditas 2) Peningk atan Pertu mbuhan Ekonomi Daerah Berbasis Pertanian, Pariwisata dan Ekonomi Lokal	-		43.724.571,00	DINAS PERTANIAN DAN KETAHANAN PANGAN
4.	2.09.04	PROGRAM PENANGANAN KERAWANAN PANGAN	<i>Jumlah Kelanjutan Kelurahan Percontohan Mandiri Pangan Jumlah Desa Rentan rawan pangan</i>	-			1 Kelurahan 1 Desa	24.179.900,00						-	150.000.000,00	
	2.09.04.2.02	Penanganan Kerawanan Pangan Kewenangan Kabupaten/Kota	<i>Presentase penanganan kerawanan pangan kewenangan kabupaten</i>	-			100 %	24.179.900,00			-	6. Pemberd ayaan ekonomi kerakyatan melalui hilirisasi komoditas 2) Peningk atan Pertu mbuhan Ekonomi Daerah Berbasis Pertanian, Pariwisata dan Ekonomi Lokal	-	-	150.000.000,00	DINAS PERTANIAN DAN KETAHANAN PANGAN
	2.09.04.2.02.0003	Koordinasi dan Sinkronisasi Penanganan Kerawanan Pangan dan Gizi Kabupaten/Kota														
			<i>Jumlah koordinasi dan sinkronisasi penanganan kerawanan pangan dan gizi kabupaten/kota</i>				3 Laporan	24.179.900,00	- Kab. Luwu Timur, Semua Kecamatan, Semua Kel/Desa	PENDAPATAN ASLI DAERAH (PAD)	-	6. Pemberd ayaan ekonomi kerakyatan melalui hilirisasi komoditas 2) Peningk atan Pertu mbuhan Ekonomi Daerah Berbasis Pertanian, Pariwisata dan Ekonomi Lokal	-		150.000.000,00	DINAS PERTANIAN DAN KETAHANAN PANGAN

NO	KODE	URUSAN / BIDANG URUSAN / PROGRAM / KEGIATAN / SUB KEGIATAN	INDIKATOR PROGRAM / KEGIATAN / SUB KEGIATAN	TARGET AKHIR PERIODE RENSTRA OPD	REALISASI CAPAIAN RENJA OPD TAHUN 2022	PRAKIRAAN CAPAIAN TARGET RENJA OPD TAHUN 2023	CAPAIAN KINERJA DAN KERANGKA PENDANAAN						KELOMPOK SASARAN	PRAKIRAAN MAJU RENCANA TAHUN 2025		PERANGKAT DAERAH PENANGGUNG JAWAB
							TARGET 2024	PAGU INDIKATIF (Rp)	LOKASI	SUMBER DANA	PRIORITAS			TARGET	PAGU INDIKATIF (Rp)	
											NASIONAL	DAERAH				
1	2	3	4	5	6	7	8	9	10	11	12	13	14	15	16	17
5.	2.09.05	PROGRAM PENGAWASAN KEAMANAN PANGAN	Jumlah peserta pembinaan dan penyuluhan keamanan pangan segar dan makanan yang bermutu	-			100 orang/p eserta	41.822.400,00						-	25.000.000,00	
	2.09.05.2.01	Pelaksanaan Pengawasan Keamanan Pangan Segar Daerah Kabupaten/Kota	Presentase pengawasan keamanan pangan pangan segar daerah yang dilaksanakan	-			100 %	41.822.400,00			-	6. Pemberd ayaan ekonomi kerakyatan melalui hilirisasi komoditas 2) Peningk atan Pertu mbuhan Ekonomi Daerah Berbasis Pertanian, Pariwisata dan Ekonomi Lokal	-	-	25.000.000,00	DINAS PERTANIAN DAN KETAHANAN PANGAN
	2.09.05.2.01.0004	Rekomendasi Keamanan Pangan Segar Asal Tumbuhan Daerah Kabupaten/Kota														
			Jumlah Rekomendasi Keamanan Pangan Segar Asal Tumbuhan Daerah Kabupaten/Kota				5 Dokumen	41.822.400,00	- Kab. Luwu Timur, Semua Kecamatan, Semua Kel/Desa	PENDAPATAN ASLI DAERAH (PAD)	-	6. Pemberd ayaan ekonomi kerakyatan melalui hilirisasi komoditas 2) Peningk atan Pertu mbuhan Ekonomi Daerah Berbasis Pertanian, Pariwisata dan Ekonomi Lokal	-		25.000.000,00	DINAS PERTANIAN DAN KETAHANAN PANGAN
	3	URUSAN PEMERINTAHAN PILIHAN						62.892.467.364,00							47.134.622.342,00	
	3.27	URUSAN PEMERINTAHAN BIDANG PERTANIAN						57.291.562.864,00							46.132.008.157,00	
1.	3.27.01	PROGRAM PENUNJANG URUSAN PEMERINTAHAN DAERAH KABUPATEN/KOTA	Persentase penunjang urusan perangkat daerah berjalan sesuai standar	-			100 %	25.284.481.464,00						-	25.341.572.488,00	

NO	KODE	URUSAN / BIDANG URUSAN / PROGRAM / KEGIATAN / SUB KEGIATAN	INDIKATOR PROGRAM / KEGIATAN / SUB KEGIATAN	TARGET AKHIR PERIODE RENSTRA OPD	REALISASI CAPAIAN RENJA OPD TAHUN 2022	PRAKIRAAN CAPAIAN TARGET RENJA OPD TAHUN 2023	CAPAIAN KINERJA DAN KERANGKA PENDANAAN						KELOMPOK SASARAN	PRAKIRAAN MAJU RENCANA TAHUN 2025		PERANGKAT DAERAH PENANGGUNG JAWAB
							TARGET 2024	PAGU INDIKATIF (Rp)	LOKASI	SUMBER DANA	PRIORITAS			TARGET	PAGU INDIKATIF (Rp)	
											NASIONAL	DAERAH				
1	2	3	4	5	6	7	8	9	10	11	12	13	14	15	16	17
	3.27.01.2.01	Perencanaan, Penganggaran, dan Evaluasi Kinerja Perangkat Daerah	<i>Persentase penyusunan dokumen perencanaan, penganggaran & evaluasi tepat waktu ("%)</i>	-			100 %	30.023.950,00			-	1. Perbaikan tatakelola p emerintahan dan pelayanan publik 4) Penguatan Tata Kelola Pemerintahan dan Pelayanan Publik yang Inovatif	-	-	15.000.000,00	DINAS PERTANIAN DAN KETAHANAN PANGAN
	3.27.01.2.01.0002	Koordinasi dan Penyusunan Dokumen RKA-SKPD														
			<i>Jumlah Dokumen RKA-SKPD dan Laporan Hasil Koordinasi Penyusunan Dokumen RKA-SKPD</i>				1 Dokumen	30.023.950,00	- Kab. Luwu Timur, Semua Kecamatan, Semua Kel/Desa	PENDAPATAN ASLI DAERAH (PAD)	-	1. Perbaikan tatakelola p emerintahan dan pelayanan publik 4) Penguatan Tata Kelola Pemerintahan dan Pelayanan Publik yang Inovatif	-		15.000.000,00	DINAS PERTANIAN DAN KETAHANAN PANGAN
	3.27.01.2.02	Administrasi Keuangan Perangkat Daerah	<i>Persentase administrasi keuangan yang terselenggara dengan baik</i>	-			100 %	23.127.265.814,00			-	1. Perbaikan tatakelola p emerintahan dan pelayanan publik 4) Penguatan Tata Kelola Pemerintahan dan Pelayanan Publik yang Inovatif	-	-	24.896.300.238,00	DINAS PERTANIAN DAN KETAHANAN PANGAN
	3.27.01.2.02.0001	Penyediaan Gaji dan Tunjangan ASN														

NO	KODE	URUSAN / BIDANG URUSAN / PROGRAM / KEGIATAN / SUB KEGIATAN	INDIKATOR PROGRAM / KEGIATAN / SUB KEGIATAN	TARGET AKHIR PERIODE RENSTRA OPD	REALISASI CAPAIAN RENJA OPD TAHUN 2022	PRAKIRAAN CAPAIAN TARGET RENJA OPD TAHUN 2023	CAPAIAN KINERJA DAN KERANGKA PENDANAAN						KELOMPOK SASARAN	PRAKIRAAN MAJU RENCANA TAHUN 2025		PERANGKAT DAERAH PENANGGUNG JAWAB
							TARGET 2024	PAGU INDIKATIF (Rp)	LOKASI	SUMBER DANA	PRIORITAS			TARGET	PAGU INDIKATIF (Rp)	
											NASIONAL	DAERAH				
1	2	3	4	5	6	7	8	9	10	11	12	13	14	15	16	17
			<i>Jumlah Orang yang Menerima Gaji dan Tunjangan ASN</i>				197 Orang/bulan	23.127.265.814,00	- Kab. Luwu Timur, Semua Kecamatan, Semua Kel/Desa	DANA TRANSFER UMUM-DANA ALOKASI UMUM	-	1. Perbaikan tatakelola p emerintahan dan pelayanan publik 4) Penguatan Tata Kelola Pemerintahan dan Pelayanan Publik yang Inovatif	-		24.896.300.238,00	DINAS PERTANIAN DAN KETAHANAN PANGAN
	3.27.01.2.05	Administrasi Kepegawaian Perangkat Daerah	<i>Persentase Rara-rata Capaian kinerja Administrasi Kepegawaian Perangkat Daerah</i>	-			100 %	327.058.000,00			-	1. Perbaikan tatakelola p emerintahan dan pelayanan publik 4) Penguatan Tata Kelola Pemerintahan dan Pelayanan Publik yang Inovatif	-	-	124.519.100,00	DINAS PERTANIAN DAN KETAHANAN PANGAN
	3.27.01.2.05.0003	Pendataan dan Pengolahan Administrasi Kepegawaian														
			<i>Jumlah Dokumen Pendataan dan Pengolahan Administrasi Kepegawaian</i>				12 Dokumen	29.718.000,00	- Kab. Luwu Timur, Semua Kecamatan, Semua Kel/Desa	PENDAPATAN ASLI DAERAH (PAD)	-	1. Perbaikan tatakelola p emerintahan dan pelayanan publik 4) Penguatan Tata Kelola Pemerintahan dan Pelayanan Publik yang Inovatif	-		25.949.100,00	DINAS PERTANIAN DAN KETAHANAN PANGAN
	3.27.01.2.05.0011	Bimbingan Teknis Implementasi Peraturan Perundang-Undangan														

NO	KODE	URUSAN / BIDANG URUSAN / PROGRAM / KEGIATAN / SUB KEGIATAN	INDIKATOR PROGRAM / KEGIATAN / SUB KEGIATAN	TARGET AKHIR PERIODE RENSTRA OPD	REALISASI CAPAIAN RENJA OPD TAHUN 2022	PRAKIRAAN CAPAIAN TARGET RENJA OPD TAHUN 2023	CAPAIAN KINERJA DAN KERANGKA PENDANAAN					KELOMPOK SASARAN	PRAKIRAAN MAJU RENCANA TAHUN 2025		PERANGKAT DAERAH PENANGGUNG JAWAB	
							TARGET 2024	PAGU INDIKATIF (Rp)	LOKASI	SUMBER DANA	PRIORITAS		TARGET	PAGU INDIKATIF (Rp)		
											NASIONAL					DAERAH
1	2	3	4	5	6	7	8	9	10	11	12	13	14	15	16	17
			<i>Jumlah Orang yang Mengikuti Bimbingan Teknis Implementasi Peraturan Perundang-Undangan</i>				25 Orang	297.340.000,00	- Kab. Luwu Timur, Semua Kecamatan, Semua Kel/Desa	PENDAPATAN ASLI DAERAH (PAD)	-	1. Perbaikan tatakelola p emerintahan dan pelayanan publik 4) Penguatan Tata Kelola Pemerintahan dan Pelayanan Publik yang Inovatif	-		98.570.000,00	DINAS PERTANIAN DAN KETAHANAN PANGAN
	3.27.01.2.06	Administrasi Umum Perangkat Daerah	<i>Persentase Rata- Rata Capaian Kinerja administrasi umum PD</i>	-			100 %	33.133.700,00			-	1. Perbaikan tatakelola p emerintahan dan pelayanan publik 4) Penguatan Tata Kelola Pemerintahan dan Pelayanan Publik yang Inovatif	-	-	40.753.150,00	DINAS PERTANIAN DAN KETAHANAN PANGAN
	3.27.01.2.06.0001	Penyediaan Komponen Instalasi Listrik/Penerangan Bangunan Kantor														
			<i>Jumlah Paket Komponen Instalasi Listrik/Penerangan Bangunan Kantor yang Disediakan</i>				18 Paket	11.443.700,00	- Kab. Luwu Timur, Semua Kecamatan, Semua Kel/Desa	PENDAPATAN ASLI DAERAH (PAD)	-	1. Perbaikan tatakelola p emerintahan dan pelayanan publik 4) Penguatan Tata Kelola Pemerintahan dan Pelayanan Publik yang Inovatif	-		15.753.150,00	DINAS PERTANIAN DAN KETAHANAN PANGAN
	3.27.01.2.06.0004	Penyediaan Bahan Logistik Kantor														

NO	KODE	URUSAN / BIDANG URUSAN / PROGRAM / KEGIATAN / SUB KEGIATAN	INDIKATOR PROGRAM / KEGIATAN / SUB KEGIATAN	TARGET AKHIR PERIODE RENSTRA OPD	REALISASI CAPAIAN RENJA OPD TAHUN 2022	PRAKIRAAN CAPAIAN TARGET RENJA OPD TAHUN 2023	CAPAIAN KINERJA DAN KERANGKA PENDANAAN						KELOMPOK SASARAN	PRAKIRAAN MAJU RENCANA TAHUN 2025		PERANGKAT DAERAH PENANGGUNG JAWAB
							TARGET 2024	PAGU INDIKATIF (Rp)	LOKASI	SUMBER DANA	PRIORITAS			TARGET	PAGU INDIKATIF (Rp)	
											NASIONAL	DAERAH				
1	2	3	4	5	6	7	8	9	10	11	12	13	14	15	16	17
			<i>Jumlah Paket Bahan Logistik Kantor yang Disediakan</i>				1 Paket	2.430.000,00	- Kab. Luwu Timur, Semua Kecamatan, Semua Kel/Desa	PENDAPATAN ASLI DAERAH (PAD)	-	1. Perbaikan tatakelola pemerintahan dan pelayanan publik 4) Penguatan Tata Kelola Pemerintahan dan Pelayanan Publik yang Inovatif	-		5.000.000,00	DINAS PERTANIAN DAN KETAHANAN PANGAN
	3.27.01.2.06.0008	Fasilitasi Kunjungan Tamu														
			<i>Jumlah Laporan Fasilitasi Kunjungan Tamu</i>				500 Laporan	19.260.000,00	- Kab. Luwu Timur, Semua Kecamatan, Semua Kel/Desa	PENDAPATAN ASLI DAERAH (PAD)	-	1. Perbaikan tatakelola pemerintahan dan pelayanan publik 4) Penguatan Tata Kelola Pemerintahan dan Pelayanan Publik yang Inovatif	-		20.000.000,00	DINAS PERTANIAN DAN KETAHANAN PANGAN
	3.27.01.2.07	Pengadaan Barang Milik Daerah Penunjang Urusan Pemerintah Daerah	<i>Persentase BMD-PD penunjang yang terpenuhi ("")</i>	-			100 %	1.585.000.000,00			-	1. Perbaikan tatakelola pemerintahan dan pelayanan publik 4) Penguatan Tata Kelola Pemerintahan dan Pelayanan Publik yang Inovatif	-	-	100.000.000,00	DINAS PERTANIAN DAN KETAHANAN PANGAN
	3.27.01.2.07.0005	Pengadaan Mebel														

NO	KODE	URUSAN / BIDANG URUSAN / PROGRAM / KEGIATAN / SUB KEGIATAN	INDIKATOR PROGRAM / KEGIATAN / SUB KEGIATAN	TARGET AKHIR PERIODE RENSTRA OPD	REALISASI CAPAIAN RENJA OPD TAHUN 2022	PRAKIRAAN CAPAIAN TARGET RENJA OPD TAHUN 2023	CAPAIAN KINERJA DAN KERANGKA PENDANAAN						KELOMPOK SASARAN	PRAKIRAAN MAJU RENCANA TAHUN 2025		PERANGKAT DAERAH PENANGGUNG JAWAB
							TARGET 2024	PAGU INDIKATIF (Rp)	LOKASI	SUMBER DANA	PRIORITAS			TARGET	PAGU INDIKATIF (Rp)	
											NASIONAL	DAERAH				
1	2	3	4	5	6	7	8	9	10	11	12	13	14	15	16	17
			<i>Jumlah Paket Mebel yang Disediakan</i>				12 Unit	385.000.000,00	- Kab. Luwu Timur, Semua Kecamatan, Semua Kel/Desa	PENDAPATAN ASLI DAERAH (PAD)	-	1. Perbaikan tatakelola p emerintahan dan pelayanan publik 4) Penguatan Tata Kelola Pemerintahan dan Pelayanan Publik yang Inovatif	-		100.000.000,00	DINAS PERTANIAN DAN KETAHANAN PANGAN
	3.27.01.2.07.0009	Pengadaan Gedung Kantor atau Bangunan Lainnya														
			<i>Jumlah Unit Gedung Kantor atau Bangunan Lainnya yang Disediakan</i>				1 Unit	1.200.000.000,00	- Kab. Luwu Timur, Semua Kecamatan, Semua Kel/Desa	PENDAPATAN ASLI DAERAH (PAD)	-	1. Perbaikan tatakelola p emerintahan dan pelayanan publik 4) Penguatan Tata Kelola Pemerintahan dan Pelayanan Publik yang Inovatif	-		0,00	DINAS PERTANIAN DAN KETAHANAN PANGAN
	3.27.01.2.08	Penyediaan Jasa Penunjang Urusan Pemerintahan Daerah	<i>Persentase Rata-Rata Capaian Kiner jasa penunjang urusan pemerintahan daerah ("%)</i>	-			100 %	182.000.000,00			-	1. Perbaikan tatakelola p emerintahan dan pelayanan publik 4) Penguatan Tata Kelola Pemerintahan dan Pelayanan Publik yang Inovatif	-	-	165.000.000,00	DINAS PERTANIAN DAN KETAHANAN PANGAN
	3.27.01.2.08.0001	Penyediaan Jasa Surat Menyurat														

NO	KODE	URUSAN / BIDANG URUSAN / PROGRAM / KEGIATAN / SUB KEGIATAN	INDIKATOR PROGRAM / KEGIATAN / SUB KEGIATAN	TARGET AKHIR PERIODE RENSTRA OPD	REALISASI CAPAIAN RENJA OPD TAHUN 2022	PRAKIRAAN CAPAIAN TARGET RENJA OPD TAHUN 2023	CAPAIAN KINERJA DAN KERANGKA PENDANAAN						KELOMPOK SASARAN	PRAKIRAAN MAJU RENCANA TAHUN 2025		PERANGKAT DAERAH PENANGGUNG JAWAB
							TARGET 2024	PAGU INDIKATIF (Rp)	LOKASI	SUMBER DANA	PRIORITAS			TARGET	PAGU INDIKATIF (Rp)	
											NASIONAL	DAERAH				
1	2	3	4	5	6	7	8	9	10	11	12	13	14	15	16	17
			<i>Jumlah Laporan Penyediaan Jasa Surat Menyurat</i>				2500 Laporan	2.000.000,00	- Kab. Luwu Timur, Semua Kecamatan, Semua Kel/Desa	PENDAPATAN ASLI DAERAH (PAD)	-	1. Perbaikan tatakelola p emerintah n dan pelayanan publik 4) Penguatan Tata Kelola Pemerintah an dan Pelayanan Publik yang Inovatif	-		3.000.000,00	DINAS PERTANIAN DAN KETAHANAN PANGAN
	3.27.01.2.08.0004	Penyediaan Jasa Pelayanan Umum Kantor														
			<i>Jumlah Laporan Penyediaan Jasa Pelayanan Umum Kantor yang Disediakan</i>				11 Laporan	180.000.000,00	- Kab. Luwu Timur, Semua Kecamatan, Semua Kel/Desa	PENDAPATAN ASLI DAERAH (PAD)	-	1. Perbaikan tatakelola p emerintah n dan pelayanan publik 4) Penguatan Tata Kelola Pemerintah an dan Pelayanan Publik yang Inovatif	-		162.000.000,00	DINAS PERTANIAN DAN KETAHANAN PANGAN
2.	3.27.02	PROGRAM PENYEDIAAN DAN PENGEMBANGAN SARANA PERTANIAN	<i>Jumlah Produktivitas Jagung Presentase Penyediaan dan pengembangan sarana pertanian Jumlah Produktivitas padi Jumlah Populasi ternak Besar Jumlah Produktivitas lada Jumlah Produktivitas kelapa sawit Jumlah Produktivitas kakao Jumlah Populasi Unggas Jumlah Populasi ternak Kecil</i>	-			6.71 Ton/Ha 100 % 7.16 Ton/Ha 25109 Ekor 0.99 Ton/Ha 9.60 Ton/Ha 0.86 Ton/Ha 999529 Ekor 30462 Ekor	17.261.339.850,00						-	8.493.130.736,00	

NO	KODE	URUSAN / BIDANG URUSAN / PROGRAM / KEGIATAN / SUB KEGIATAN	INDIKATOR PROGRAM / KEGIATAN / SUB KEGIATAN	TARGET AKHIR PERIODE RENSTRA OPD	REALISASI CAPAIAN RENJA OPD TAHUN 2022	PRAKIRAAN CAPAIAN TARGET RENJA OPD TAHUN 2023	CAPAIAN KINERJA DAN KERANGKA PENDANAAN						KELOMPOK SASARAN	PRAKIRAAN MAJU RENCANA TAHUN 2025		PERANGKAT DAERAH PENANGGUNG JAWAB
							TARGET 2024	PAGU INDIKATIF (Rp)	LOKASI	SUMBER DANA	PRIORITAS			TARGET	PAGU INDIKATIF (Rp)	
											NASIONAL	DAERAH				
1	2	3	4	5	6	7	8	9	10	11	12	13	14	15	16	17
	3.27.02.2.01	Pengawasan Penggunaan Sarana Pertanian	<i>Persentase pengawasan penggunaan sarana pertanian (Persentase ("%"))</i>	-			100 %	6.514.919.850,00			-	6. Pemberdayaan ekonomi kerakyatan melalui hilirisasi komoditas 2) Peningkatan Pertumbuhan Ekonomi Daerah Berbasis Pertanian, Pariwisata dan Ekonomi Lokal	-	-	1.155.000.000,00	DINAS PERTANIAN DAN KETAHANAN PANGAN
	3.27.02.2.01.0001	Pengawasan Penggunaan Sarana Pendukung Pertanian Sesuai dengan Komoditas, Teknologi dan Spesifik Lokasi														
			<i>Jumlah Pengawasan Penggunaan Sarana Pendukung Pertanian Sesuai dengan Komoditas, Teknologi dan Spesifik Lokasi</i>				100 Laporan	2.628.286.000,00	- Kab. Luwu Timur, Semua Kecamatan, Semua Kel/Desa	PENDAPATAN ASLI DAERAH (PAD)	-	6. Pemberdayaan ekonomi kerakyatan melalui hilirisasi komoditas 2) Peningkatan Pertumbuhan Ekonomi Daerah Berbasis Pertanian, Pariwisata dan Ekonomi Lokal	-		250.000.000,00	DINAS PERTANIAN DAN KETAHANAN PANGAN
	3.27.02.2.01.0002	Pendampingan Penggunaan Sarana Pendukung Pertanian														
			<i>Jumlah Pendampingan Penggunaan Sarana Pendukung Pertanian</i>				11 Laporan	3.886.633.850,00	- Kab. Luwu Timur, Semua Kecamatan, Semua Kel/Desa	PENDAPATAN ASLI DAERAH (PAD)	-	6. Pemberdayaan ekonomi kerakyatan melalui hilirisasi komoditas 2) Peningkatan Pertumbuhan Ekonomi Daerah Berbasis Pertanian, Pariwisata dan Ekonomi Lokal	-		905.000.000,00	DINAS PERTANIAN DAN KETAHANAN PANGAN

NO	KODE	URUSAN / BIDANG URUSAN / PROGRAM / KEGIATAN / SUB KEGIATAN	INDIKATOR PROGRAM / KEGIATAN / SUB KEGIATAN	TARGET AKHIR PERIODE RENSTRA OPD	REALISASI CAPAIAN RENJA OPD TAHUN 2022	PRAKIRAAN CAPAIAN TARGET RENJA OPD TAHUN 2023	CAPAIAN KINERJA DAN KERANGKA PENDANAAN						KELOMPOK SASARAN	PRAKIRAAN MAJU RENCANA TAHUN 2025		PERANGKAT DAERAH PENANGGUNG JAWAB
							TARGET 2024	PAGU INDIKATIF (Rp)	LOKASI	SUMBER DANA	PRIORITAS			TARGET	PAGU INDIKATIF (Rp)	
											NASIONAL	DAERAH				
1	2	3	4	5	6	7	8	9	10	11	12	13	14	15	16	17
	3.27.02.2.02	Pengelolaan Sumber Daya Genetik (SDG) Hewan, Tumbuhan, dan Mikro Organisme Kewenangan Kabupaten/Kota	<i>Presentase Pengelolaan Sumber Daya Genetik (SDG) Hewan, Tumbuhan, dan Mikro Organisme Kewenangan Kabupaten/Kota (Persen)</i>	-			100 %	7.299.320.000,00			-	6. Pemberdayaan ekonomi kerakyatan melalui hilirisasi komoditas 2) Peningkatan Pertumbuhan Ekonomi Daerah Berbasis Pertanian, Pariwisata dan Ekonomi Lokal	-	-	4.754.195.973,00	DINAS PERTANIAN DAN KETAHANAN PANGAN
	3.27.02.2.02.0002	Peningkatan Kualitas SDG Hewan/Tanaman														
			<i>Jumlah Pelaksanaan Peningkatan Kualitas SDG Hewan/Tanaman</i>				4 Dokumen	1.651.880.000,00	- Kab. Luwu Timur, Semua Kecamatan, Semua Kel/Desa	PENDAPATAN ASLI DAERAH (PAD)	-	6. Pemberdayaan ekonomi kerakyatan melalui hilirisasi komoditas 2) Peningkatan Pertumbuhan Ekonomi Daerah Berbasis Pertanian, Pariwisata dan Ekonomi Lokal	-		1.446.695.973,00	DINAS PERTANIAN DAN KETAHANAN PANGAN
	3.27.02.2.02.0003	Pemanfaatan SDG Hewan/Tanaman														
			<i>Jumlah Pemanfaatan SDG Hewan/Tanaman</i>				900 Dokumen	5.647.440.000,00	- Kab. Luwu Timur, Semua Kecamatan, Semua Kel/Desa	PENDAPATAN ASLI DAERAH (PAD)	-	6. Pemberdayaan ekonomi kerakyatan melalui hilirisasi komoditas 2) Peningkatan Pertumbuhan Ekonomi Daerah Berbasis Pertanian, Pariwisata dan Ekonomi Lokal	-		3.307.500.000,00	DINAS PERTANIAN DAN KETAHANAN PANGAN

NO	KODE	URUSAN / BIDANG URUSAN / PROGRAM / KEGIATAN / SUB KEGIATAN	INDIKATOR PROGRAM / KEGIATAN / SUB KEGIATAN	TARGET AKHIR PERIODE RENSTRA OPD	REALISASI CAPAIAN RENJA OPD TAHUN 2022	PRAKIRAAN CAPAIAN TARGET RENJA OPD TAHUN 2023	CAPAIAN KINERJA DAN KERANGKA PENDANAAN						KELOMPOK SASARAN	PRAKIRAAN MAJU RENCANA TAHUN 2025		PERANGKAT DAERAH PENANGGUNG JAWAB
							TARGET 2024	PAGU INDIKATIF (Rp)	LOKASI	SUMBER DANA	PRIORITAS			TARGET	PAGU INDIKATIF (Rp)	
											NASIONAL	DAERAH				
1	2	3	4	5	6	7	8	9	10	11	12	13	14	15	16	17
	3.27.02.2.06	Penyediaan Benih/Bibit Ternak dan Hijauan Pakan Ternak yang Sumbernya dalam 1 (Satu) Daerah Kabupaten/Kota Lain	<i>presentase Penyediaan Benih/Bibit Ternak dan Hijauan Pakan Ternak yang Sumbernya dalam 1 (satu) Daerah Kabupaten/Kota Lain (Persen)</i>	-			100 %	3.447.100.000,00			-	6. Pemberdayaan ekonomi kerakyatan melalui hilirisasi komoditas 2) Peningkatan Pertumbuhan Ekonomi Daerah Berbasis Pertanian, Pariwisata dan Ekonomi Lokal	-	-	2.583.934.763,00	DINAS PERTANIAN DAN KETAHANAN PANGAN
	3.27.02.2.06.0004	Pengadaan Benih Ternak yang Sumbernya dari Daerah Kabupaten/Kota Lain														
			<i>Jumlah benih ternak yang sumbernya dari daerah kabupaten/kota lain</i>				200 Dosis	3.447.100.000,00	- Kab. Luwu Timur, Semua Kecamatan, Semua Kel/Desa	PENDAPATAN ASLI DAERAH (PAD)	-	6. Pemberdayaan ekonomi kerakyatan melalui hilirisasi komoditas 2) Peningkatan Pertumbuhan Ekonomi Daerah Berbasis Pertanian, Pariwisata dan Ekonomi Lokal	-		2.583.934.763,00	DINAS PERTANIAN DAN KETAHANAN PANGAN
3.	3.27.03	PROGRAM PENYEDIAAN DAN PENGEMBANGAN PRASARANA PERTANIAN	<i>presentase Penyediaan dan pengembangan prasarana pertanian</i>	-			100 %	8.938.150.000,00						-	8.656.065.870,00	
	3.27.03.2.02	Pembangunan Prasarana Pertanian	<i>Presentase Pembangunan Prasarana Pertanian</i>	-			100 %	8.938.150.000,00			-	6. Pemberdayaan ekonomi kerakyatan melalui hilirisasi komoditas 2) Peningkatan Pertumbuhan Ekonomi Daerah Berbasis Pertanian, Pariwisata dan Ekonomi Lokal	-	-	8.656.065.870,00	DINAS PERTANIAN DAN KETAHANAN PANGAN
	3.27.03.2.02.0002	Pembangunan, Rehabilitasi dan Pemeliharaan Embung Pertanian														

NO	KODE	URUSAN / BIDANG URUSAN / PROGRAM / KEGIATAN / SUB KEGIATAN	INDIKATOR PROGRAM / KEGIATAN / SUB KEGIATAN	TARGET AKHIR PERIODE RENSTRA OPD	REALISASI CAPAIAN RENJA OPD TAHUN 2022	PRAKIRAAN CAPAIAN TARGET RENJA OPD TAHUN 2023	CAPAIAN KINERJA DAN KERANGKA PENDANAAN						KELOMPOK SASARAN	PRAKIRAAN MAJU RENCANA TAHUN 2025		PERANGKAT DAERAH PENANGGUNG JAWAB
							TARGET 2024	PAGU INDIKATIF (Rp)	LOKASI	SUMBER DANA	PRIORITAS			TARGET	PAGU INDIKATIF (Rp)	
											NASIONAL	DAERAH				
1	2	3	4	5	6	7	8	9	10	11	12	13	14	15	16	17
			<i>Jumlah Embung Pertanian yang Dibangun, Direhabilitasi dan Dipelihara</i>				1 Unit	104.100.000,00	- Kab. Luwu Timur, Semua Kecamatan, Semua Kel/Desa	PAJAK DAERAH	-	6. Pemberdayaan ekonomi kerakyatan melalui hilirisasi komoditas 2) Peningkatan Pertumbuhan Ekonomi Daerah Berbasis Pertanian, Pariwisata dan Ekonomi Lokal	-		100.000.000,00	DINAS PERTANIAN DAN KETAHANAN PANGAN
	3.27.03.2.02.0003	Pembangunan, Rehabilitasi dan Pemeliharaan Jalan Usaha Tani														
			<i>Jalan Usaha Tani yang Dibangun, Direhabilitasi dan Dipelihara</i>				3900 Unit	8.827.800.000,00	- Kab. Luwu Timur, Semua Kecamatan, Semua Kel/Desa	PENDAPATAN ASLI DAERAH (PAD)	-	6. Pemberdayaan ekonomi kerakyatan melalui hilirisasi komoditas 2) Peningkatan Pertumbuhan Ekonomi Daerah Berbasis Pertanian, Pariwisata dan Ekonomi Lokal	-		8.518.615.870,00	DINAS PERTANIAN DAN KETAHANAN PANGAN
	3.27.03.2.02.0006	Pembangunan, Rehabilitasi dan Pemeliharaan Pintu Air														
			<i>Jumlah Pintu Air yang Dibangun, Direhabilitasi dan Dipelihara</i>				1 Unit	6.250.000,00	- Kab. Luwu Timur, Semua Kecamatan, Semua Kel/Desa	PENDAPATAN ASLI DAERAH (PAD)	-	6. Pemberdayaan ekonomi kerakyatan melalui hilirisasi komoditas 2) Peningkatan Pertumbuhan Ekonomi Daerah Berbasis Pertanian, Pariwisata dan Ekonomi Lokal	-		37.450.000,00	DINAS PERTANIAN DAN KETAHANAN PANGAN

NO	KODE	URUSAN / BIDANG URUSAN / PROGRAM / KEGIATAN / SUB KEGIATAN	INDIKATOR PROGRAM / KEGIATAN / SUB KEGIATAN	TARGET AKHIR PERIODE RENSTRA OPD	REALISASI CAPAIAN RENJA OPD TAHUN 2022	PRAKIRAAN CAPAIAN TARGET RENJA OPD TAHUN 2023	CAPAIAN KINERJA DAN KERANGKA PENDANAAN					KELOMPOK SASARAN	PRAKIRAAN MAJU RENCANA TAHUN 2025		PERANGKAT DAERAH PENANGGUNG JAWAB	
							TARGET 2024	PAGU INDIKATIF (Rp)	LOKASI	SUMBER DANA	PRIORITAS		TARGET	PAGU INDIKATIF (Rp)		
											NASIONAL					DAERAH
1	2	3	4	5	6	7	8	9	10	11	12	13	14	15	16	17
4.	3.27.04	PROGRAM PENGENDALIAN KESEHATAN HEWAN DAN KESEHATAN MASYARAKAT VETERINER	<i>Presentase penurunan kejadian kasus penyakit hewan menular presentase pengendalian kesehatan hewan dan masyarakat veteriner</i>	-			1.30 % 100 %	61.840.000,00						-	104.299.600,00	
	3.27.04.2.04	Penerapan dan Pengawasan Persyaratan Teknis Kesehatan Masyarakat Veteriner	<i>Persentase Penerapan dan Pengawasan Persyaratan Teknis Kesehatan Masyarakat Veteriner</i>	-			100 %	61.840.000,00			-	6. Pemberdayaan ekonomi kerakyatan melalui hilirisasi komoditas 2) Peningkatan Pertumbuhan Ekonomi Daerah Berbasis Pertanian, Pariwisata dan Ekonomi Lokal	-	-	104.299.600,00	DINAS PERTANIAN DAN KETAHANAN PANGAN
	3.27.04.2.04.0010	Pengawasan Unit Usaha Produk Hewan														
			<i>Jumlah unit usaha produk hewan yang diawasi terhadap penerapan cara yang baik</i>				1 Unit Usaha	61.840.000,00	- Kab. Luwu Timur, Semua Kecamatan, Semua Kel/Desa	PENDAPATAN ASLI DAERAH (PAD)	-	6. Pemberdayaan ekonomi kerakyatan melalui hilirisasi komoditas 2) Peningkatan Pertumbuhan Ekonomi Daerah Berbasis Pertanian, Pariwisata dan Ekonomi Lokal	-		104.299.600,00	DINAS PERTANIAN DAN KETAHANAN PANGAN
5.	3.27.05	PROGRAM PENGENDALIAN DAN PENANGGULANGAN BENCANA PERTANIAN	-	-			-	914.484.850,00						-	441.000.000,00	

NO	KODE	URUSAN / BIDANG URUSAN / PROGRAM / KEGIATAN / SUB KEGIATAN	INDIKATOR PROGRAM / KEGIATAN / SUB KEGIATAN	TARGET AKHIR PERIODE RENSTRA OPD	REALISASI CAPAIAN RENJA OPD TAHUN 2022	PRAKIRAAN CAPAIAN TARGET RENJA OPD TAHUN 2023	CAPAIAN KINERJA DAN KERANGKA PENDANAAN						KELOMPOK SASARAN	PRAKIRAAN MAJU RENCANA TAHUN 2025		PERANGKAT DAERAH PENANGGUNG JAWAB
							TARGET 2024	PAGU INDIKATIF (Rp)	LOKASI	SUMBER DANA	PRIORITAS			TARGET	PAGU INDIKATIF (Rp)	
											NASIONAL	DAERAH				
1	2	3	4	5	6	7	8	9	10	11	12	13	14	15	16	17
	3.27.05.2.01	Pengendalian dan Penanggulangan Bencana Pertanian Kabupaten/Kota	-	-			-	914.484.850,00			-	6. Pemberdayaan ekonomi kerakyatan melalui hilirisasi komoditas 2) Peningkatan Pertumbuhan Ekonomi Daerah Berbasis Pertanian, Pariwisata dan Ekonomi Lokal	-	-	441.000.000,00	DINAS PERTANIAN DAN KETAHANAN PANGAN
	3.27.05.2.01.0001	Pengendalian Organisme Pengganggu Tumbuhan (OPT) Tanaman Pangan, Hortikultura, dan Perkebunan														
			<i>Jumlah Luas Serangan Organisme Pengganggu Tumbuhan (OPT) Tanaman Pangan, Hortikultura, dan Perkebunan yang Dikendalikan</i>				595 Ha	914.484.850,00	- Kab. Luwu Timur, Semua Kecamatan, Semua Kel/Desa	PENDAPATAN ASLI DAERAH (PAD)	-	6. Pemberdayaan ekonomi kerakyatan melalui hilirisasi komoditas 2) Peningkatan Pertumbuhan Ekonomi Daerah Berbasis Pertanian, Pariwisata dan Ekonomi Lokal	-		441.000.000,00	DINAS PERTANIAN DAN KETAHANAN PANGAN
6.	3.27.07	PROGRAM PENYULUHAN PERTANIAN	<i>persentase penyuluhan pertanian Cakupan bina kelompok tani</i>	-			100 % 58.67 %	4.831.266.700,00						-	3.095.939.463,00	
	3.27.07.2.01	Pelaksanaan Penyuluhan Pertanian	<i>Persentase Penyuluhan Pertanian yang dilaksanakan</i>	-			100 %	4.831.266.700,00			-	6. Pemberdayaan ekonomi kerakyatan melalui hilirisasi komoditas 2) Peningkatan Pertumbuhan Ekonomi Daerah Berbasis Pertanian, Pariwisata dan Ekonomi Lokal	-	-	3.095.939.463,00	DINAS PERTANIAN DAN KETAHANAN PANGAN
	3.27.07.2.01.0001	Peningkatan Kapasitas Kelembagaan Penyuluhan Pertanian di Kecamatan dan Desa														

NO	KODE	URUSAN / BIDANG URUSAN / PROGRAM / KEGIATAN / SUB KEGIATAN	INDIKATOR PROGRAM / KEGIATAN / SUB KEGIATAN	TARGET AKHIR PERIODE RENSTRA OPD	REALISASI CAPAIAN RENJA OPD TAHUN 2022	PRAKIRAAN CAPAIAN TARGET RENJA OPD TAHUN 2023	CAPAIAN KINERJA DAN KERANGKA PENDANAAN						KELOMPOK SASARAN	PRAKIRAAN MAJU RENCANA TAHUN 2025		PERANGKAT DAERAH PENANGGUNG JAWAB	
							TARGET 2024	PAGU INDIKATIF (Rp)	LOKASI	SUMBER DANA	PRIORITAS			TARGET	PAGU INDIKATIF (Rp)		
											NASIONAL	DAERAH					
1	2	3	4	5	6	7	8	9	10	11	12	13	14	15	16	17	
			<i>Jumlah Wilayah Pengendalian dan Penanggulangan Penyakit Hewan dan Zoonosis</i>				31744 Laporan	666.054.000,00	- Kab. Luwu Timur, Semua Kecamatan, Semua Kel/Desa	PENDAPATAN ASLI DAERAH (PAD)	-	2) Peningkatan Pertumbuhan Ekonomi Daerah Berbasis Pertanian, Pariwisata dan Ekonomi Lokal	-		300.000.000,00	DINAS PERTANIAN DAN KETAHANAN PANGAN	
2.	-	-	-	100 %			-	4.934.850.500,00						100 %	702.614.185,00		
	-	-	-	-			-	4.934.850.500,00			-	2) Peningkatan Pertumbuhan Ekonomi Daerah Berbasis Pertanian, Pariwisata dan Ekonomi Lokal	-	-	702.614.185,00	DINAS PERTANIAN DAN KETAHANAN PANGAN	
	-	-															
			<i>Jumlah Jaringan Irigasi Usaha Tani yang Dibangun, Direhabilitasi, dan Dipelihara</i>				15 Unit	4.934.850.500,00	- Kab. Luwu Timur, Semua Kecamatan, Semua Kel/Desa	PENDAPATAN ASLI DAERAH (PAD)	-	2) Peningkatan Pertumbuhan Ekonomi Daerah Berbasis Pertanian, Pariwisata dan Ekonomi Lokal	-		702.614.185,00	DINAS PERTANIAN DAN KETAHANAN PANGAN	
		DINAS PERDAGANGAN, KOPERASI, UKM DAN PERINDUSTRIAN							28.799.458.410,00							9.103.989.821,00	
	2	URUSAN PEMERINTAHAN WAJIB YANG TIDAK BERKAITAN DENGAN PELAYANAN DASAR						5.435.992.511,00							5.160.986.731,00		
	2.17	URUSAN PEMERINTAHAN BIDANG KOPERASI, USAHA KECIL, DAN MENENGAH						359.370.880,00							424.828.149,00		
1.	2.17.02	PROGRAM PELAYANAN IZIN USAHA SIMPAN PINJAM	-	-			-	24.839.000,00						-	37.923.680,00		

NO	KODE	URUSAN / BIDANG URUSAN / PROGRAM / KEGIATAN / SUB KEGIATAN	INDIKATOR PROGRAM / KEGIATAN / SUB KEGIATAN	TARGET AKHIR PERIODE RENSTRA OPD	REALISASI CAPAIAN RENJA OPD TAHUN 2022	PRAKIRAAN CAPAIAN TARGET RENJA OPD TAHUN 2023	CAPAIAN KINERJA DAN KERANGKA PENDANAAN						KELOMPOK SASARAN	PRAKIRAAN MAJU RENCANA TAHUN 2025		PERANGKAT DAERAH PENANGGUNG JAWAB
							TARGET 2024	PAGU INDIKATIF (Rp)	LOKASI	SUMBER DANA	PRIORITAS			TARGET	PAGU INDIKATIF (Rp)	
											NASIONAL	DAERAH				
1	2	3	4	5	6	7	8	9	10	11	12	13	14	15	16	17
	2.17.02.2.01	Penerbitan Izin Usaha Simpan Pinjam untuk Koperasi dengan Wilayah Keanggotaan dalam Daerah Kabupaten/Kota	-	-			-	24.839.000,00			-	2) Peningkatan Pertumbuhan Ekonomi Daerah Berbasis Pertanian, Pariwisata dan Ekonomi Lokal	-	-	37.923.680,00	DINAS PERDAGANGAN, KOPERASI, UKM DAN PERINDUSTRIAN
	2.17.02.2.01.0001	Fasilitasi Pemenuhan Izin Usaha Simpan Pinjam dan Pembukaan Kantor Cabang, Cabang Pembantu dan Kantor Kas Koperasi Simpan Pinjam untuk Koperasi dengan Wilayah Keanggotaan dalam Daerah Kabupaten/Kota														
			<i>Jumlah Usaha Simpan Pinjam dan Pembukaan Kantor Cabang, Cabang Pembantu dan Kantor Kas Koperasi Simpan Pinjam untuk Koperasi dengan Wilayah Keanggotaan dalam Daerah Kabupaten/Kota</i>				20 Unit Usaha	24.839.000,00	- Kab. Luwu Timur, Malili, Malili	DANA TRANSFER UMUM-DANA ALOKASI UMUM	-	2) Peningkatan Pertumbuhan Ekonomi Daerah Berbasis Pertanian, Pariwisata dan Ekonomi Lokal	-		37.923.680,00	DINAS PERDAGANGAN, KOPERASI, UKM DAN PERINDUSTRIAN
2.	2.17.03	PROGRAM PENGAWASAN DAN PEMERIKSAAN KOPERASI	-	-			-	90.871.000,00						-	115.370.000,00	
	2.17.03.2.01	Pemeriksaan dan Pengawasan Koperasi, Koperasi Simpan Pinjam/Unit Simpan Pinjam Koperasi yang Wilayah Keanggotaannya dalam Daerah Kabupaten/ Kota	-	-			-	90.871.000,00			-	2) Peningkatan Pertumbuhan Ekonomi Daerah Berbasis Pertanian, Pariwisata dan Ekonomi Lokal	-	-	115.370.000,00	DINAS PERDAGANGAN, KOPERASI, UKM DAN PERINDUSTRIAN
	2.17.03.2.01.0004	Pelaksanaan Proses Pemeriksaan dan Pengawasan Koperasi yang Wilayah Keanggotaannya Daerah Kabupaten/Kota														
			<i>Jumlah Koperasi yang telah dilakukan Pemeriksaan dan Pengawasan</i>				156 Unit Usaha	90.871.000,00	- Kab. Luwu Timur, Semua Kecamatan, Semua Kel/Desa	DANA TRANSFER UMUM-DANA ALOKASI UMUM	-	2) Peningkatan Pertumbuhan Ekonomi Daerah Berbasis Pertanian, Pariwisata dan Ekonomi Lokal	-		115.370.000,00	DINAS PERDAGANGAN, KOPERASI, UKM DAN PERINDUSTRIAN
3.	2.17.04	PROGRAM PENILAIAN KESEHATAN KSP/USP KOPERASI	-	-			-	72.915.760,00						-	88.536.781,00	

NO	KODE	URUSAN / BIDANG URUSAN / PROGRAM / KEGIATAN / SUB KEGIATAN	INDIKATOR PROGRAM / KEGIATAN / SUB KEGIATAN	TARGET AKHIR PERIODE RENSTRA OPD	REALISASI CAPAIAN RENJA OPD TAHUN 2022	PRAKIRAAN CAPAIAN TARGET RENJA OPD TAHUN 2023	CAPAIAN KINERJA DAN KERANGKA PENDANAAN						KELOMPOK SASARAN	PRAKIRAAN MAJU RENCANA TAHUN 2025		PERANGKAT DAERAH PENANGGUNG JAWAB
							TARGET 2024	PAGU INDIKATIF (Rp)	LOKASI	SUMBER DANA	PRIORITAS			TARGET	PAGU INDIKATIF (Rp)	
											NASIONAL	DAERAH				
1	2	3	4	5	6	7	8	9	10	11	12	13	14	15	16	17
	2.17.04.2.01	Penilaian Kesehatan Koperasi Simpan Pinjam/Unit Simpan Pinjam Koperasi yang Wilayah Keanggotaanya dalam 1 (Satu) Daerah Kabupaten/Kota	-	-			-	72.915.760,00			-	2) Peningkatan Pertumbuhan Ekonomi Daerah Berbasis Pertanian, Pariwisata dan Ekonomi Lokal	-	-	88.536.781,00	DINAS PERDAGANGAN, KOPERASI, UKM DAN PERINDUSTRIAN
	2.17.04.2.01.0001	Pelaksanaan Penilaian Kesehatan KSP/USP Koperasi Kewenangan Kabupaten/Kota														
			<i>Jumlah Unit Usaha Koperasi yang Telah Dilakukan Penilaian Kesehatan</i>				15 Unit Usaha	72.915.760,00	- Kab. Luwu Timur, Tomoni, Tomoni	DANA TRANSFER UMUM-DANA ALOKASI UMUM	-	2) Peningkatan Pertumbuhan Ekonomi Daerah Berbasis Pertanian, Pariwisata dan Ekonomi Lokal	-		88.536.781,00	DINAS PERDAGANGAN, KOPERASI, UKM DAN PERINDUSTRIAN
4.	2.17.05	PROGRAM PENDIDIKAN DAN LATIHAN PERKOPERASIAN	-	-			-	73.176.000,00						-	93.445.354,00	
	2.17.05.2.01	Pendidikan dan Latihan Perkoperasian Bagi Koperasi yang Wilayah Keanggotaan dalam Daerah Kabupaten/Kota	-	-			-	73.176.000,00			-	2) Peningkatan Pertumbuhan Ekonomi Daerah Berbasis Pertanian, Pariwisata dan Ekonomi Lokal	-	-	93.445.354,00	DINAS PERDAGANGAN, KOPERASI, UKM DAN PERINDUSTRIAN
	2.17.05.2.01.0001	Peningkatan Pemahaman dan Pengetahuan Perkoperasian serta Kapasitas dan Kompetensi SDM Koperasi														
			<i>Jumlah SDM yang Memahami Pengetahuan Perkoperasian</i>				30 Orang	73.176.000,00	- Kab. Luwu Timur, Tomoni, Tomoni	DANA TRANSFER UMUM-DANA ALOKASI UMUM	-	2) Peningkatan Pertumbuhan Ekonomi Daerah Berbasis Pertanian, Pariwisata dan Ekonomi Lokal	-		93.445.354,00	DINAS PERDAGANGAN, KOPERASI, UKM DAN PERINDUSTRIAN
5.	2.17.06	PROGRAM PEMBERDAYAAN DAN PERLINDUNGAN KOPERASI	-	-			-	33.347.120,00						-	39.279.800,00	

NO	KODE	URUSAN / BIDANG URUSAN / PROGRAM / KEGIATAN / SUB KEGIATAN	INDIKATOR PROGRAM / KEGIATAN / SUB KEGIATAN	TARGET AKHIR PERIODE RENSTRA OPD	REALISASI CAPAIAN RENJA OPD TAHUN 2022	PRAKIRAAN CAPAIAN TARGET RENJA OPD TAHUN 2023	CAPAIAN KINERJA DAN KERANGKA PENDANAAN						KELOMPOK SASARAN	PRAKIRAAN MAJU RENCANA TAHUN 2025		PERANGKAT DAERAH PENANGGUNG JAWAB
							TARGET 2024	PAGU INDIKATIF (Rp)	LOKASI	SUMBER DANA	PRIORITAS			TARGET	PAGU INDIKATIF (Rp)	
											NASIONAL	DAERAH				
1	2	3	4	5	6	7	8	9	10	11	12	13	14	15	16	17
	2.17.06.2.01	Pemberdayaan dan Perlindungan Koperasi yang Keanggotaannya dalam Daerah Kabupaten/Kota	-	-			-	33.347.120,00			-	6. Pemberd ayaan ekonomi kerakyatan melalui hilirisasi komoditas 2) Peningk atan Pertu mbuhan Ekonomi Daerah Berbasis Pertanian, Pariwisata dan Ekonomi Lokal	-	-	39.279.800,00	DINAS PERDAGANGAN, KOPERASI, UKM DAN PERINDUSTRIAN
	2.17.06.2.01.0005	Peningkatan Produktivitas, Nilai Tambah, Akses Pasar, Akses Pembiayaan, Penguatan Kelembagaan, Penataan Manajemen, Standarisasi, dan Restrukturisasi Usaha														
			<i>Jumlah Unit Usaha yang Produktif, Bernilai Tambah, Memiliki Akses Pasar, Akses Pembiayaan, Penguatan Kelembagaan, Penataan Manajemen, Standarisasi, dan Restrukturisasi Usaha</i>				20 Unit Usaha	33.347.120,00	- Kab. Luwu Timur, Malili, Malili	DANA TRANSFER UMUM-DANA ALOKASI UMUM	-	6. Pemberd ayaan ekonomi kerakyatan melalui hilirisasi komoditas 2) Peningk atan Pertu mbuhan Ekonomi Daerah Berbasis Pertanian, Pariwisata dan Ekonomi Lokal	-		39.279.800,00	DINAS PERDAGANGAN, KOPERASI, UKM DAN PERINDUSTRIAN
6.	2.17.07	PROGRAM PEMBERDAYAAN USAHA MENENGAH, USAHA KECIL, DAN USAHA MIKRO (UMKM)	-	-			-	64.222.000,00						-	50.272.534,00	
	2.17.07.2.01	Pemberdayaan Usaha Mikro yang Dilakukan Melalui Pendataan, Kemitraan, Kemudahan Perizinan, Penguatan Kelembagaan dan Koordinasi dengan Para Pemangku Kepentingan	-	-			-	64.222.000,00			-	6. Pemberd ayaan ekonomi kerakyatan melalui hilirisasi komoditas 2) Peningk atan Pertu mbuhan Ekonomi Daerah Berbasis Pertanian, Pariwisata dan Ekonomi Lokal	-	-	50.272.534,00	DINAS PERDAGANGAN, KOPERASI, UKM DAN PERINDUSTRIAN
	2.17.07.2.01.0014	Penyusunan Basis Data Usaha Mikro														

NO	KODE	URUSAN / BIDANG URUSAN / PROGRAM / KEGIATAN / SUB KEGIATAN	INDIKATOR PROGRAM / KEGIATAN / SUB KEGIATAN	TARGET AKHIR PERIODE RENSTRA OPD	REALISASI CAPAIAN RENJA OPD TAHUN 2022	PRAKIRAAN CAPAIAN TARGET RENJA OPD TAHUN 2023	CAPAIAN KINERJA DAN KERANGKA PENDANAAN						KELOMPOK SASARAN	PRAKIRAAN MAJU RENCANA TAHUN 2025		PERANGKAT DAERAH PENANGGUNG JAWAB
							TARGET 2024	PAGU INDIKATIF (Rp)	LOKASI	SUMBER DANA	PRIORITAS			TARGET	PAGU INDIKATIF (Rp)	
											NASIONAL	DAERAH				
1	2	3	4	5	6	7	8	9	10	11	12	13	14	15	16	17
			<i>Jumlah Unit Usaha Mikro Terdata</i>				258 Unit Usaha	64.222.000,00	- Kab. Luwu Timur, Semua Kecamatan, Semua Kel/Desa	DANA TRANSFER UMUM-DANA ALOKASI UMUM	-	6. Pemberdayaan ekonomi kerakyatan melalui hilirisasi komoditas 2) Peningkatan Pertumbuhan Ekonomi Daerah Berbasis Pertanian, Pariwisata dan Ekonomi Lokal	-		50.272.534,00	DINAS PERDAGANGAN, KOPERASI, UKM DAN PERINDUSTRIAN
	-	-						5.076.621.631,00							4.736.158.582,00	
1.	-	-	-	-			-	4.414.366.431,00						-	4.377.464.632,00	
	-	-	-	-			-	89.135.000,00			-	6. Pemberdayaan ekonomi kerakyatan melalui hilirisasi komoditas 2) Peningkatan Pertumbuhan Ekonomi Daerah Berbasis Pertanian, Pariwisata dan Ekonomi Lokal	-		126.651.425,00	DINAS PERDAGANGAN, KOPERASI, UKM DAN PERINDUSTRIAN
	-	-														
			<i>Jumlah Dokumen Pendataan dan Pengolahan Administrasi Kepegawaian</i>				12 Dokumen	13.495.000,00	- Kab. Luwu Timur, Semua Kecamatan, Semua Kel/Desa	DANA TRANSFER UMUM-DANA ALOKASI UMUM	-	6. Pemberdayaan ekonomi kerakyatan melalui hilirisasi komoditas 2) Peningkatan Pertumbuhan Ekonomi Daerah Berbasis Pertanian, Pariwisata dan Ekonomi Lokal	-		25.621.425,00	DINAS PERDAGANGAN, KOPERASI, UKM DAN PERINDUSTRIAN
2.	-	-	-	60 %			-	440.305.000,00						60 %	228.231.290,00	

NO	KODE	URUSAN / BIDANG URUSAN / PROGRAM / KEGIATAN / SUB KEGIATAN	INDIKATOR PROGRAM / KEGIATAN / SUB KEGIATAN	TARGET AKHIR PERIODE RENSTRA OPD	REALISASI CAPAIAN RENJA OPD TAHUN 2022	PRAKIRAAN CAPAIAN TARGET RENJA OPD TAHUN 2023	CAPAIAN KINERJA DAN KERANGKA PENDANAAN					KELOMPOK SASARAN	PRAKIRAAN MAJU RENCANA TAHUN 2025		PERANGKAT DAERAH PENANGGUNG JAWAB	
							TARGET 2024	PAGU INDIKATIF (Rp)	LOKASI	SUMBER DANA	PRIORITAS		TARGET	PAGU INDIKATIF (Rp)		
											NASIONAL					DAERAH
1	2	3	4	5	6	7	8	9	10	11	12	13	14	15	16	17
-	-	-	-	168 WUB			-	440.305.000,00			-	2) Peningkatan Pertumbuhan Ekonomi Daerah Berbasis Pertanian, Pariwisata dan Ekonomi Lokal	-	168 WUB	228.231.290,00	DINAS PERDAGANGAN, KOPERASI, UKM DAN PERINDUSTRIAN
-	-	-	<i>Jumlah Usaha Mikro yang Telah Mendapatkan Perizinan</i>	40 Unit Usaha			45 Unit Usaha	39.878.000,00	- Kab. Luwu Timur, Semua Kecamatan, Semua Kel/Desa	DANA TRANSFER UMUM-DANA ALOKASI UMUM	-	2) Peningkatan Pertumbuhan Ekonomi Daerah Berbasis Pertanian, Pariwisata dan Ekonomi Lokal	-	40 Unit Usaha	34.038.150,00	DINAS PERDAGANGAN, KOPERASI, UKM DAN PERINDUSTRIAN
3.	-	-	-	-			-	4.414.366.431,00						-	4.377.464.632,00	
-	-	-	-	-			-	116.670.000,00			-	6. Pemberdayaan ekonomi kerakyatan melalui hilirisasi komoditas 2) Peningkatan Pertumbuhan Ekonomi Daerah Berbasis Pertanian, Pariwisata dan Ekonomi Lokal	-	-	107.120.000,00	DINAS PERDAGANGAN, KOPERASI, UKM DAN PERINDUSTRIAN
-	-	-	-	-			-							-		

NO	KODE	URUSAN / BIDANG URUSAN / PROGRAM / KEGIATAN / SUB KEGIATAN	INDIKATOR PROGRAM / KEGIATAN / SUB KEGIATAN	TARGET AKHIR PERIODE RENSTRA OPD	REALISASI CAPAIAN RENJA OPD TAHUN 2022	PRAKIRAAN CAPAIAN TARGET RENJA OPD TAHUN 2023	CAPAIAN KINERJA DAN KERANGKA PENDANAAN						KELOMPOK SASARAN	PRAKIRAAN MAJU RENCANA TAHUN 2025		PERANGKAT DAERAH PENANGGUNG JAWAB
							TARGET 2024	PAGU INDIKATIF (Rp)	LOKASI	SUMBER DANA	PRIORITAS			TARGET	PAGU INDIKATIF (Rp)	
											NASIONAL	DAERAH				
1	2	3	4	5	6	7	8	9	10	11	12	13	14	15	16	17
			<i>Jumlah Gedung Kantor dan Bangunan Lainnya yang Dipelihara/Direhabilitasi</i>				1 Unit	30.000.000,00	- Kab. Luwu Timur, Semua Kecamatan, Semua Kel/Desa	DANA TRANSFER UMUM-DANA ALOKASI UMUM	-	6. Pemberdayaan ekonomi kerakyatan melalui hilirisasi komoditas 2) Peningkatan Pertumbuhan Ekonomi Daerah Berbasis Pertanian, Pariwisata dan Ekonomi Lokal	-		20.000.000,00	DINAS PERDAGANGAN, KOPERASI, UKM DAN PERINDUSTRIAN
	-	-														
			<i>Jumlah Peralatan dan Mesin Lainnya yang Dipelihara</i>				54 Unit	27.820.000,00	- Kab. Luwu Timur, Semua Kecamatan, Semua Kel/Desa	DANA TRANSFER UMUM-DANA ALOKASI UMUM	-	6. Pemberdayaan ekonomi kerakyatan melalui hilirisasi komoditas 2) Peningkatan Pertumbuhan Ekonomi Daerah Berbasis Pertanian, Pariwisata dan Ekonomi Lokal	-		28.270.000,00	DINAS PERDAGANGAN, KOPERASI, UKM DAN PERINDUSTRIAN
	-	-														
			<i>Jumlah Kendaraan Dinas Operasional atau Lapangan yang Dipelihara dan dibayarkan Pajak dan Perizinannya</i>				10 Unit	58.850.000,00	- Kab. Luwu Timur, Semua Kecamatan, Semua Kel/Desa	DANA TRANSFER UMUM-DANA ALOKASI UMUM	-	6. Pemberdayaan ekonomi kerakyatan melalui hilirisasi komoditas 2) Peningkatan Pertumbuhan Ekonomi Daerah Berbasis Pertanian, Pariwisata dan Ekonomi Lokal	-		58.850.000,00	DINAS PERDAGANGAN, KOPERASI, UKM DAN PERINDUSTRIAN

NO	KODE	URUSAN / BIDANG URUSAN / PROGRAM / KEGIATAN / SUB KEGIATAN	INDIKATOR PROGRAM / KEGIATAN / SUB KEGIATAN	TARGET AKHIR PERIODE RENSTRA OPD	REALISASI CAPAIAN RENJA OPD TAHUN 2022	PRAKIRAAN CAPAIAN TARGET RENJA OPD TAHUN 2023	CAPAIAN KINERJA DAN KERANGKA PENDANAAN						KELOMPOK SASARAN	PRAKIRAAN MAJU RENCANA TAHUN 2025		PERANGKAT DAERAH PENANGGUNG JAWAB
							TARGET 2024	PAGU INDIKATIF (Rp)	LOKASI	SUMBER DANA	PRIORITAS			TARGET	PAGU INDIKATIF (Rp)	
											NASIONAL	DAERAH				
1	2	3	4	5	6	7	8	9	10	11	12	13	14	15	16	17
-	-	-	-	-			-	145.043.050,00			-	2) Peningkatan Pertumbuhan Ekonomi Daerah Berbasis Pertanian, Pariwisata dan Ekonomi Lokal	-	-	137.185.861,00	DINAS PERDAGANGAN, KOPERASI, UKM DAN PERINDUSTRIAN
-	-	-					1500 Laporan	14.843.050,00	- Kab. Luwu Timur, Semua Kecamatan, Semua Kel/Desa	DANA TRANSFER UMUM-DANA ALOKASI UMUM	-	2) Peningkatan Pertumbuhan Ekonomi Daerah Berbasis Pertanian, Pariwisata dan Ekonomi Lokal	-		985.861,00	DINAS PERDAGANGAN, KOPERASI, UKM DAN PERINDUSTRIAN
-	-	-					4 Laporan	55.800.000,00	- Kab. Luwu Timur, Semua Kecamatan, Semua Kel/Desa	DANA TRANSFER UMUM-DANA ALOKASI UMUM	-	6. Pemberdayaan ekonomi kerakyatan melalui hilirisasi komoditas 2) Peningkatan Pertumbuhan Ekonomi Daerah Berbasis Pertanian, Pariwisata dan Ekonomi Lokal	-		67.800.000,00	DINAS PERDAGANGAN, KOPERASI, UKM DAN PERINDUSTRIAN
-	-	-						447.490.031,00			-	6. Pemberdayaan ekonomi kerakyatan melalui hilirisasi komoditas 2) Peningkatan Pertumbuhan Ekonomi Daerah Berbasis Pertanian, Pariwisata dan Ekonomi Lokal	-	-	412.371.936,00	DINAS PERDAGANGAN, KOPERASI, UKM DAN PERINDUSTRIAN

NO	KODE	URUSAN / BIDANG URUSAN / PROGRAM / KEGIATAN / SUB KEGIATAN	INDIKATOR PROGRAM / KEGIATAN / SUB KEGIATAN	TARGET AKHIR PERIODE RENSTRA OPD	REALISASI CAPAIAN RENJA OPD TAHUN 2022	PRAKIRAAN CAPAIAN TARGET RENJA OPD TAHUN 2023	CAPAIAN KINERJA DAN KERANGKA PENDANAAN					KELOMPOK SASARAN	PRAKIRAAN MAJU RENCANA TAHUN 2025		PERANGKAT DAERAH PENANGGUNG JAWAB	
							TARGET 2024	PAGU INDIKATIF (Rp)	LOKASI	SUMBER DANA	PRIORITAS		TARGET	PAGU INDIKATIF (Rp)		
											NASIONAL					DAERAH
1	2	3	4	5	6	7	8	9	10	11	12	13	14	15	16	17
	-	-														
			<i>Jumlah Dokumen Bahan Bacaan dan Peraturan Perundang-Undangan yang Disediakan</i>				60 Dokumen	7.920.000,00	- Kab. Luwu Timur, Semua Kecamatan, Semua Kel/Desa	DANA TRANSFER UMUM-DANA ALOKASI UMUM	-	6. Pemberd ayaan ekonomi kerakyatan melalui hilirisasi komoditas 2) Peningk atan Pertu mbuhan Ekonomi Daerah Berbasis Pertanian, Pariwisata dan Ekonomi Lokal	-		7.320.000,00	DINAS PERDAGANGAN, KOPERASI, UKM DAN PERINDUSTRIAN
4.	-	-	-	60 %			-	440.305.000,00						60 %	228.231.290,00	
	-	-	-	168 WUB			-	440.305.000,00			-	2) Peningk atan Pertu mbuhan Ekonomi Daerah Berbasis Pertanian, Pariwisata dan Ekonomi Lokal	-	168 WUB	228.231.290,00	DINAS PERDAGANGAN, KOPERASI, UKM DAN PERINDUSTRIAN
	-	-														
			<i>Jumlah Unit Usaha yang Telah Menerima Pembinaan dan Pendampingan Terhadap Usaha Mikro</i>	70 Unit Usaha			30 Unit Usaha	329.625.000,00	- Kab. Luwu Timur, Semua Kecamatan, Semua Kel/Desa	DANA TRANSFER UMUM-DANA ALOKASI UMUM	-	2) Peningk atan Pertu mbuhan Ekonomi Daerah Berbasis Pertanian, Pariwisata dan Ekonomi Lokal	-	70 Unit Usaha	79.836.440,00	DINAS PERDAGANGAN, KOPERASI, UKM DAN PERINDUSTRIAN
5.	-	-	-	-			-	4.414.366.431,00						-	4.377.464.632,00	

NO	KODE	URUSAN / BIDANG URUSAN / PROGRAM / KEGIATAN / SUB KEGIATAN	INDIKATOR PROGRAM / KEGIATAN / SUB KEGIATAN	TARGET AKHIR PERIODE RENSTRA OPD	REALISASI CAPAIAN RENJA OPD TAHUN 2022	PRAKIRAAN CAPAIAN TARGET RENJA OPD TAHUN 2023	CAPAIAN KINERJA DAN KERANGKA PENDANAAN						KELOMPOK SASARAN	PRAKIRAAN MAJU RENCANA TAHUN 2025		PERANGKAT DAERAH PENANGGUNG JAWAB
							TARGET 2024	PAGU INDIKATIF (Rp)	LOKASI	SUMBER DANA	PRIORITAS			TARGET	PAGU INDIKATIF (Rp)	
											NASIONAL	DAERAH				
1	2	3	4	5	6	7	8	9	10	11	12	13	14	15	16	17
			<i>Jumlah Dokumen Penatausahaan Arsip Dinamis pada SKPD</i>				50 Dokumen	26.000.000,00	- Kab. Luwu Timur, Semua Kecamatan, Semua Kel/Desa	DANA TRANSFER UMUM-DANA ALOKASI UMUM	-	6. Pemberdayaan ekonomi kerakyatan melalui hilirisasi komoditas 2) Peningkatan Pertumbuhan Ekonomi Daerah Berbasis Pertanian, Pariwisata dan Ekonomi Lokal	-		14.000.000,00	DINAS PERDAGANGAN, KOPERASI, UKM DAN PERINDUSTRIAN
6.	-	-	-	60 %			-	440.305.000,00						60 %	228.231.290,00	
	-	-	-	168 WUB			-	440.305.000,00			-	2) Peningkatan Pertumbuhan Ekonomi Daerah Berbasis Pertanian, Pariwisata dan Ekonomi Lokal	-	168 WUB	228.231.290,00	DINAS PERDAGANGAN, KOPERASI, UKM DAN PERINDUSTRIAN
	-	-														
			<i>Jumlah SDM yang Telah Melakukan Koordinasi dan Sinkronisasi dengan Para Pemangku Kepentingan dalam Pemberdayaan Usaha Mikro</i>	105 Orang			95 Orang	46.225.000,00	- Kab. Luwu Timur, Semua Kecamatan, Semua Kel/Desa	DANA TRANSFER UMUM-DANA ALOKASI UMUM	-	2) Peningkatan Pertumbuhan Ekonomi Daerah Berbasis Pertanian, Pariwisata dan Ekonomi Lokal	-	105 Orang	73.348.700,00	DINAS PERDAGANGAN, KOPERASI, UKM DAN PERINDUSTRIAN
7.	-	-	-	-			-	4.414.366.431,00						-	4.377.464.632,00	

NO	KODE	URUSAN / BIDANG URUSAN / PROGRAM / KEGIATAN / SUB KEGIATAN	INDIKATOR PROGRAM / KEGIATAN / SUB KEGIATAN	TARGET AKHIR PERIODE RENSTRA OPD	REALISASI CAPAIAN RENJA OPD TAHUN 2022	PRAKIRAAN CAPAIAN TARGET RENJA OPD TAHUN 2023	CAPAIAN KINERJA DAN KERANGKA PENDANAAN						KELOMPOK SASARAN	PRAKIRAAN MAJU RENCANA TAHUN 2025		PERANGKAT DAERAH PENANGGUNG JAWAB
							TARGET 2024	PAGU INDIKATIF (Rp)	LOKASI	SUMBER DANA	PRIORITAS			TARGET	PAGU INDIKATIF (Rp)	
											NASIONAL	DAERAH				
1	2	3	4	5	6	7	8	9	10	11	12	13	14	15	16	17
-	-	-	-	-			-	5.764.000,00			-	6. Pemberd ayaan ekonomi kerakyatan melalui hilirisasi komoditas 2) Peningk atan Pertu mbuhan Ekonomi Daerah Berbasis Pertanian, Pariwisata dan Ekonomi Lokal	-	-	5.786.600,00	DINAS PERDAGANGAN, KOPERASI, UKM DAN PERINDUSTRIAN
-	-	-	<i>Jumlah Laporan Pengelolaan Retribusi Daerah</i>				1 Dokumen	5.764.000,00	- Kab. Luwu Timur, Semua Kecamatan, Semua Kel/Desa	DANA TRANSFER UMUM-DANA ALOKASI UMUM	-	6. Pemberd ayaan ekonomi kerakyatan melalui hilirisasi komoditas 2) Peningk atan Pertu mbuhan Ekonomi Daerah Berbasis Pertanian, Pariwisata dan Ekonomi Lokal	-		5.786.600,00	DINAS PERDAGANGAN, KOPERASI, UKM DAN PERINDUSTRIAN
-	-	-	-	-			-	3.435.279.350,00			-	2) Peningk atan Pertu mbuhan Ekonomi Daerah Berbasis Pertanian, Pariwisata dan Ekonomi Lokal	-	-	3.428.269.875,00	DINAS PERDAGANGAN, KOPERASI, UKM DAN PERINDUSTRIAN
-	-	-	<i>Jumlah Laporan Keuangan Bulanan/ Triwulanan/ Semesteran SKPD dan Laporan Koordinasi Penyusunan Laporan Keuangan Bulanan/Triwulana n/Semesteran SKPD</i>				18 Laporan	59.111.800,00	- Kab. Luwu Timur, Semua Kecamatan, Semua Kel/Desa	DANA TRANSFER UMUM-DANA ALOKASI UMUM	-	2) Peningk atan Pertu mbuhan Ekonomi Daerah Berbasis Pertanian, Pariwisata dan Ekonomi Lokal	-		36.335.900,00	DINAS PERDAGANGAN, KOPERASI, UKM DAN PERINDUSTRIAN

NO	KODE	URUSAN / BIDANG URUSAN / PROGRAM / KEGIATAN / SUB KEGIATAN	INDIKATOR PROGRAM / KEGIATAN / SUB KEGIATAN	TARGET AKHIR PERIODE RENSTRA OPD	REALISASI CAPAIAN RENJA OPD TAHUN 2022	PRAKIRAAN CAPAIAN TARGET RENJA OPD TAHUN 2023	CAPAIAN KINERJA DAN KERANGKA PENDANAAN					KELOMPOK SASARAN	PRAKIRAAN MAJU RENCANA TAHUN 2025		PERANGKAT DAERAH PENANGGUNG JAWAB	
							TARGET 2024	PAGU INDIKATIF (Rp)	LOKASI	SUMBER DANA	PRIORITAS		TARGET	PAGU INDIKATIF (Rp)		
											NASIONAL					DAERAH
1	2	3	4	5	6	7	8	9	10	11	12	13	14	15	16	17
			<i>Jumlah Paket Peralatan Rumah Tangga yang Disediakan</i>				4 Paket	12.175.000,00	- Kab. Luwu Timur, Semua Kecamatan, Semua Kel/Desa	DANA TRANSFER UMUM-DANA ALOKASI UMUM	-	2) Peningkatan Pertumbuhan Ekonomi Daerah Berbasis Pertanian, Pariwisata dan Ekonomi Lokal	-		9.788.000,00	DINAS PERDAGANGAN, KOPERASI, UKM DAN PERINDUSTRIAN
	-	-	-	-			-	89.135.000,00			-	2) Peningkatan Pertumbuhan Ekonomi Daerah Berbasis Pertanian, Pariwisata dan Ekonomi Lokal	-	-	126.651.425,00	DINAS PERDAGANGAN, KOPERASI, UKM DAN PERINDUSTRIAN
	-	-														
			<i>Jumlah Pegawai Berdasarkan Tugas dan Fungsi yang Mengikuti Pendidikan dan Pelatihan</i>				3 Orang	29.880.000,00	- Kab. Luwu Timur, Semua Kecamatan, Semua Kel/Desa	DANA TRANSFER UMUM-DANA ALOKASI UMUM	-	2) Peningkatan Pertumbuhan Ekonomi Daerah Berbasis Pertanian, Pariwisata dan Ekonomi Lokal	-		57.400.000,00	DINAS PERDAGANGAN, KOPERASI, UKM DAN PERINDUSTRIAN
8.	-	-	-	60 %			-	440.305.000,00						60 %	228.231.290,00	
	-	-	-	168 WUB			-	440.305.000,00			-	2) Peningkatan Pertumbuhan Ekonomi Daerah Berbasis Pertanian, Pariwisata dan Ekonomi Lokal	-	168 WUB	228.231.290,00	DINAS PERDAGANGAN, KOPERASI, UKM DAN PERINDUSTRIAN
	-	-														
			<i>Jumlah Unit Usaha yang Telah Melaksanakan Kemitraan Usaha Mikro</i>	100 Unit Usaha			60 Unit Usaha	24.577.000,00	- Kab. Luwu Timur, Semua Kecamatan, Semua Kel/Desa	DANA TRANSFER UMUM-DANA ALOKASI UMUM	-	2) Peningkatan Pertumbuhan Ekonomi Daerah Berbasis Pertanian, Pariwisata dan Ekonomi Lokal	-	100 Unit Usaha	41.008.000,00	DINAS PERDAGANGAN, KOPERASI, UKM DAN PERINDUSTRIAN

NO	KODE	URUSAN / BIDANG URUSAN / PROGRAM / KEGIATAN / SUB KEGIATAN	INDIKATOR PROGRAM / KEGIATAN / SUB KEGIATAN	TARGET AKHIR PERIODE RENSTRA OPD	REALISASI CAPAIAN RENJA OPD TAHUN 2022	PRAKIRAAN CAPAIAN TARGET RENJA OPD TAHUN 2023	CAPAIAN KINERJA DAN KERANGKA PENDANAAN						KELOMPOK SASARAN	PRAKIRAAN MAJU RENCANA TAHUN 2025		PERANGKAT DAERAH PENANGGUNG JAWAB
							TARGET 2024	PAGU INDIKATIF (Rp)	LOKASI	SUMBER DANA	PRIORITAS			TARGET	PAGU INDIKATIF (Rp)	
											NASIONAL	DAERAH				
1	2	3	4	5	6	7	8	9	10	11	12	13	14	15	16	17
			Jumlah Laporan Penyelenggaraan Rapat Koordinasi dan Konsultasi SKPD				230 Laporan	372.716.400,00	- Kab. Luwu Timur, Semua Kecamatan, Semua Kel/Desa	DANA TRANSFER UMUM-DANA ALOKASI UMUM	-	2) Peningkatan Pertumbuhan Ekonomi Daerah Berbasis Pertanian, Pariwisata dan Ekonomi Lokal	-		345.020.000,00	DINAS PERDAGANGAN, KOPERASI, UKM DAN PERINDUSTRIAN
	-	-														
			Jumlah Paket Barang Cetak dan Penggandaan yang Disediakan				3 Paket	12.980.000,00	- Kab. Luwu Timur, Semua Kecamatan, Semua Kel/Desa	DANA TRANSFER UMUM-DANA ALOKASI UMUM	-	2) Peningkatan Pertumbuhan Ekonomi Daerah Berbasis Pertanian, Pariwisata dan Ekonomi Lokal	-		12.800.000,00	DINAS PERDAGANGAN, KOPERASI, UKM DAN PERINDUSTRIAN
10.	-	-	-	8.16 %			-	221.950.200,00						8.16 %	130.462.660,00	
	-	-	-	8.3 %			-	221.950.200,00			-	2) Peningkatan Pertumbuhan Ekonomi Daerah Berbasis Pertanian, Pariwisata dan Ekonomi Lokal	-	8.3 %	130.462.660,00	DINAS PERDAGANGAN, KOPERASI, UKM DAN PERINDUSTRIAN
	-	-														
			Jumlah Unit Usaha Mikro yang Terfasilitasi dalam Pengembangan Produksi dan Pengolahan, Pemasaran, SDM, serta Desain dan Teknologi				12 Unit Usaha	221.950.200,00	- Kab. Luwu Timur, Semua Kecamatan, Semua Kel/Desa	DANA TRANSFER UMUM-DANA ALOKASI UMUM	-	2) Peningkatan Pertumbuhan Ekonomi Daerah Berbasis Pertanian, Pariwisata dan Ekonomi Lokal	-		130.462.660,00	DINAS PERDAGANGAN, KOPERASI, UKM DAN PERINDUSTRIAN
	3	URUSAN PEMERINTAHAN PILIHAN						23.363.465.899,00							3.943.003.090,00	
	-	-						22.265.725.099,00							3.566.695.910,00	
1.	-	-	-	15 %			-	304.431.443,00						15 %	366.421.000,00	

NO	KODE	URUSAN / BIDANG URUSAN / PROGRAM / KEGIATAN / SUB KEGIATAN	INDIKATOR PROGRAM / KEGIATAN / SUB KEGIATAN	TARGET AKHIR PERIODE RENSTRA OPD	REALISASI CAPAIAN RENJA OPD TAHUN 2022	PRAKIRAAN CAPAIAN TARGET RENJA OPD TAHUN 2023	CAPAIAN KINERJA DAN KERANGKA PENDANAAN						KELOMPOK SASARAN	PRAKIRAAN MAJU RENCANA TAHUN 2025		PERANGKAT DAERAH PENANGGUNG JAWAB
							TARGET 2024	PAGU INDIKATIF (Rp)	LOKASI	SUMBER DANA	PRIORITAS			TARGET	PAGU INDIKATIF (Rp)	
											NASIONAL	DAERAH				
1	2	3	4	5	6	7	8	9	10	11	12	13	14	15	16	17
			<i>Jumlah Sarana Distribusi Perdagangan</i>				2 Unit	21.385.420.000,00	- Kab. Luwu Timur, Semua Kecamatan, Semua Kel/Desa	DANA TRANSFER UMUM-DANA ALOKASI UMUM	-	2) Peningk atan Pertu mbuhan Ekonomi Daerah Berbasis Pertanian, Pariwisata dan Ekonomi Lokal	-		2.534.453.800,00	DINAS PERDAGANGAN, KOPERASI, UKM DAN PERINDUSTRIAN
3.	-	-	-	7.50 %			-	362.823.156,00						7.50 %	441.873.635,00	
	-	-	-	100 %			-	26.889.556,00			-	2) Peningk atan Pertu mbuhan Ekonomi Daerah Berbasis Pertanian, Pariwisata dan Ekonomi Lokal	-	100 %	26.899.736,00	DINAS PERDAGANGAN, KOPERASI, UKM DAN PERINDUSTRIAN
	-	-	-													
			<i>Jumlah Laporan Pengawasan Penyaluran dan Penggunaan Pupuk dan Pestisida Bersubsidi dengan Realisasi Minimal 90%</i>	84 Laporan			84 Laporan	26.889.556,00	- Kab. Luwu Timur, Semua Kecamatan, Semua Kel/Desa	DANA TRANSFER UMUM-DANA ALOKASI UMUM	-	2) Peningk atan Pertu mbuhan Ekonomi Daerah Berbasis Pertanian, Pariwisata dan Ekonomi Lokal	-	84 Laporan	26.899.736,00	DINAS PERDAGANGAN, KOPERASI, UKM DAN PERINDUSTRIAN
	-	-	-	44 %			-	335.933.600,00			-	2) Peningk atan Pertu mbuhan Ekonomi Daerah Berbasis Pertanian, Pariwisata dan Ekonomi Lokal	-	44 %	414.973.899,00	DINAS PERDAGANGAN, KOPERASI, UKM DAN PERINDUSTRIAN
	-	-	-													
			<i>Jumlah Laporan Pemantauan Harga dan Stok Barang Kebutuhan Pokok dan Barang Penting pada Pelaku Usaha Distribusi Barang dalam 1 (Satu) Kabupaten/Kota</i>				1 Laporan	85.485.200,00	- Kab. Luwu Timur, Semua Kecamatan, Semua Kel/Desa	DANA TRANSFER UMUM-DANA ALOKASI UMUM	-	2) Peningk atan Pertu mbuhan Ekonomi Daerah Berbasis Pertanian, Pariwisata dan Ekonomi Lokal	-		85.485.420,00	DINAS PERDAGANGAN, KOPERASI, UKM DAN PERINDUSTRIAN

NO	KODE	URUSAN / BIDANG URUSAN / PROGRAM / KEGIATAN / SUB KEGIATAN	INDIKATOR PROGRAM / KEGIATAN / SUB KEGIATAN	TARGET AKHIR PERIODE RENSTRA OPD	REALISASI CAPAIAN RENJA OPD TAHUN 2022	PRAKIRAAN CAPAIAN TARGET RENJA OPD TAHUN 2023	CAPAIAN KINERJA DAN KERANGKA PENDANAAN						KELOMPOK SASARAN	PRAKIRAAN MAJU RENCANA TAHUN 2025		PERANGKAT DAERAH PENANGGUNG JAWAB
							TARGET 2024	PAGU INDIKATIF (Rp)	LOKASI	SUMBER DANA	PRIORITAS			TARGET	PAGU INDIKATIF (Rp)	
											NASIONAL	DAERAH				
1	2	3	4	5	6	7	8	9	10	11	12	13	14	15	16	17
			<i>Jumlah Pelaku Usaha yang Difasilitasi dalam Pameran Dagang</i>	4 Pelaku Usaha			4 Pelaku Usaha	170.809.918,00	- Kab. Luwu Timur, Semua Kecamatan, Semua Kel/Desa	DANA TRANSFER UMUM-DANA ALOKASI UMUM	-	2) Peningkatan Pertumbuhan Ekonomi Daerah Berbasis Pertanian, Pariwisata dan Ekonomi Lokal	-	4 Pelaku Usaha	220.805.000,00	DINAS PERDAGANGAN, KOPERASI, UKM DAN PERINDUSTRIAN
	-	-														
			<i>Jumlah Pelaku Usaha Produk Ekspor Unggulan yang Dibina</i>	235 Pelaku Usaha			230 Pelaku Usaha	18.226.525,00	- Kab. Luwu Timur, Semua Kecamatan, Semua Kel/Desa	DANA TRANSFER UMUM-DANA ALOKASI UMUM	-	2) Peningkatan Pertumbuhan Ekonomi Daerah Berbasis Pertanian, Pariwisata dan Ekonomi Lokal	-	235 Pelaku Usaha	26.151.000,00	DINAS PERDAGANGAN, KOPERASI, UKM DAN PERINDUSTRIAN
3.	-	-	-	7.50 %			-	362.823.156,00						7.50 %	441.873.635,00	
	-	-	-	44 %			-	335.933.600,00			-	2) Peningkatan Pertumbuhan Ekonomi Daerah Berbasis Pertanian, Pariwisata dan Ekonomi Lokal	-	44 %	414.973.899,00	DINAS PERDAGANGAN, KOPERASI, UKM DAN PERINDUSTRIAN
	-	-														
			<i>Jumlah Laporan Pelaksanaan Operasi Pasar Reguler dan Pasar Khusus yang Berdampak dalam 1 (Satu) Kabupaten/Kota</i>	11 Laporan			11 Laporan	250.448.400,00	- Kab. Luwu Timur, Semua Kecamatan, Semua Kel/Desa	DANA TRANSFER UMUM-DANA ALOKASI UMUM	-	2) Peningkatan Pertumbuhan Ekonomi Daerah Berbasis Pertanian, Pariwisata dan Ekonomi Lokal	-	11 Laporan	329.488.479,00	DINAS PERDAGANGAN, KOPERASI, UKM DAN PERINDUSTRIAN
4.	-	-	-	-			-	21.441.134.400,00						-	2.569.544.175,00	

NO	KODE	URUSAN / BIDANG URUSAN / PROGRAM / KEGIATAN / SUB KEGIATAN	INDIKATOR PROGRAM / KEGIATAN / SUB KEGIATAN	TARGET AKHIR PERIODE RENSTRA OPD	REALISASI CAPAIAN RENJA OPD TAHUN 2022	PRAKIRAAN CAPAIAN TARGET RENJA OPD TAHUN 2023	CAPAIAN KINERJA DAN KERANGKA PENDANAAN						KELOMPOK SASARAN	PRAKIRAAN MAJU RENCANA TAHUN 2025		PERANGKAT DAERAH PENANGGUNG JAWAB	
							TARGET 2024	PAGU INDIKATIF (Rp)	LOKASI	SUMBER DANA	PRIORITAS			TARGET	PAGU INDIKATIF (Rp)		
											NASIONAL	DAERAH					
1	2	3	4	5	6	7	8	9	10	11	12	13	14	15	16	17	
-	-	-	-	-			-	55.714.400,00			-	2) Peningkatan Pertumbuhan Ekonomi Daerah Berbasis Pertanian, Pariwisata dan Ekonomi Lokal	-	-	35.090.375,00	DINAS PERDAGANGAN, KOPERASI, UKM DAN PERINDUSTRIAN	
-	-	-					1 Dokumen	55.714.400,00	- Kab. Luwu Timur, Semua Kecamatan, Semua Kel/Desa	DANA TRANSFER UMUM-DANA ALOKASI UMUM	-	2) Peningkatan Pertumbuhan Ekonomi Daerah Berbasis Pertanian, Pariwisata dan Ekonomi Lokal	-		35.090.375,00	DINAS PERDAGANGAN, KOPERASI, UKM DAN PERINDUSTRIAN	
-	-	-						1.097.740.800,00							376.307.180,00		
1.	-	-	-	-			-	19.640.000,00						-	50.000.000,00		
-	-	-	-	-			-	19.640.000,00			-	2) Peningkatan Pertumbuhan Ekonomi Daerah Berbasis Pertanian, Pariwisata dan Ekonomi Lokal	-	-	50.000.000,00	DINAS PERDAGANGAN, KOPERASI, UKM DAN PERINDUSTRIAN	
-	-	-					1 Dokumen	19.640.000,00	- Kab. Luwu Timur, Semua Kecamatan, Semua Kel/Desa	DANA TRANSFER UMUM-DANA ALOKASI UMUM	-	2) Peningkatan Pertumbuhan Ekonomi Daerah Berbasis Pertanian, Pariwisata dan Ekonomi Lokal	-		50.000.000,00	DINAS PERDAGANGAN, KOPERASI, UKM DAN PERINDUSTRIAN	
		DINAS TRANSMIGRASI, DAN TENAGA KERJA							6.802.147.349,00							7.358.040.409,00	
	2	URUSAN PEMERINTAHAN WAJIB YANG TIDAK BERKAITAN DENGAN PELAYANAN DASAR						6.143.139.699,00							6.648.040.409,00		
	2.07	URUSAN PEMERINTAHAN BIDANG TENAGA KERJA						6.143.139.699,00							6.648.040.409,00		

NO	KODE	URUSAN / BIDANG URUSAN / PROGRAM / KEGIATAN / SUB KEGIATAN	INDIKATOR PROGRAM / KEGIATAN / SUB KEGIATAN	TARGET AKHIR PERIODE RENSTRA OPD	REALISASI CAPAIAN RENJA OPD TAHUN 2022	PRAKIRAAN CAPAIAN TARGET RENJA OPD TAHUN 2023	CAPAIAN KINERJA DAN KERANGKA PENDANAAN						KELOMPOK SASARAN	PRAKIRAAN MAJU RENCANA TAHUN 2025		PERANGKAT DAERAH PENANGGUNG JAWAB
							TARGET 2024	PAGU INDIKATIF (Rp)	LOKASI	SUMBER DANA	PRIORITAS			TARGET	PAGU INDIKATIF (Rp)	
											NASIONAL	DAERAH				
1	2	3	4	5	6	7	8	9	10	11	12	13	14	15	16	17
1.	2.07.01	PROGRAM PENUNJANG URUSAN PEMERINTAHAN DAERAH KABUPATEN/KOTA	<i>Persentase penunjang urusan perangkat daerah berjalan sesuai standar</i>	-			100 %	4.187.707.749,00						-	4.342.238.909,00	
	2.07.01.2.01	Perencanaan, Penganggaran, dan Evaluasi Kinerja Perangkat Daerah	<i>Persentase penyusunan dokumen perencanaan, penganggaran & evaluasi tepat waktu</i>	-			100 %	100.161.745,00			-	4) Penguatan Tata Kelola Pemerintahan dan Pelayanan Publik yang Inovatif	Dinas Transmigrasi dan Tenaga Kerja	-	98.372.295,00	DINAS TRANSMIGRASI, DAN TENAGA KERJA
	2.07.01.2.01.0001	Penyusunan Dokumen Perencanaan Perangkat Daerah														
			<i>Jumlah Dokumen Perencanaan Perangkat Daerah</i>				2 Dokumen	23.459.540,00	- Kab. Luwu Timur, Semua Kecamatan, Semua Kel/Desa	PENDAPATAN ASLI DAERAH (PAD)	-	4) Penguatan Tata Kelola Pemerintahan dan Pelayanan Publik yang Inovatif	Dinas Transmigrasi dan Tenaga Kerja		26.459.640,00	DINAS TRANSMIGRASI, DAN TENAGA KERJA
	2.07.01.2.01.0002	Koordinasi dan Penyusunan Dokumen RKA-SKPD														
			<i>Jumlah Dokumen RKA-SKPD dan Laporan Hasil Koordinasi Penyusunan Dokumen RKA-SKPD</i>				2 Dokumen	5.808.775,00	- Kab. Luwu Timur, Semua Kecamatan, Semua Kel/Desa	PENDAPATAN ASLI DAERAH (PAD)	Memperkuat Stabilitas Polhukhankam Dan Transformasi Pelayanan Publik	1. Perbaikan tatakelola pemerintahan dan pelayanan publik 4) Penguatan Tata Kelola Pemerintahan dan Pelayanan Publik yang Inovatif	Dinas Transmigrasi dan Tenaga Kerja		8.808.975,00	DINAS TRANSMIGRASI, DAN TENAGA KERJA
	2.07.01.2.01.0004	Koordinasi dan Penyusunan DPA-SKPD														
			<i>Jumlah Dokumen DPA-SKPD dan Laporan Hasil Koordinasi Penyusunan Dokumen DPA-SKPD</i>				2 Dokumen	4.000.000,00	- Kab. Luwu Timur, Semua Kecamatan, Semua Kel/Desa	PENDAPATAN ASLI DAERAH (PAD)	Memperkuat Stabilitas Polhukhankam Dan Transformasi Pelayanan Publik	1. Perbaikan tatakelola pemerintahan dan pelayanan publik 4) Penguatan Tata Kelola Pemerintahan dan Pelayanan Publik yang Inovatif	Dinas Transmigrasi dan Tenaga Kerja		6.000.000,00	DINAS TRANSMIGRASI, DAN TENAGA KERJA
	2.07.01.2.01.0007	Evaluasi Kinerja Perangkat Daerah														

NO	KODE	URUSAN / BIDANG URUSAN / PROGRAM / KEGIATAN / SUB KEGIATAN	INDIKATOR PROGRAM / KEGIATAN / SUB KEGIATAN	TARGET AKHIR PERIODE RENSTRA OPD	REALISASI CAPAIAN RENJA OPD TAHUN 2022	PRAKIRAAN CAPAIAN TARGET RENJA OPD TAHUN 2023	CAPAIAN KINERJA DAN KERANGKA PENDANAAN					KELOMPOK SASARAN	PRAKIRAAN MAJU RENCANA TAHUN 2025		PERANGKAT DAERAH PENANGGUNG JAWAB	
							TARGET 2024	PAGU INDIKATIF (Rp)	LOKASI	SUMBER DANA	PRIORITAS		TARGET	PAGU INDIKATIF (Rp)		
											NASIONAL					DAERAH
1	2	3	4	5	6	7	8	9	10	11	12	13	14	15	16	17
			<i>Jumlah Laporan Evaluasi Kinerja Perangkat Daerah</i>				10 Laporan	66.893.430,00	- Kab. Luwu Timur, Semua Kecamatan, Semua Kel/Desa	PENDAPATAN ASLI DAERAH (PAD)	Memperkuat Stabilitas Polhukhankam Dan Transformasi Pelayanan Publik	1. Perbaikan tatakelola pemerintahan dan pelayanan publik 4) Penguatan Tata Kelola Pemerintahan dan Pelayanan Publik yang Inovatif	Dinas Transmigrasi dan Tenaga Kerja		57.103.680,00	DINAS TRANSMIGRASI, DAN TENAGA KERJA
	2.07.01.2.02	Administrasi Keuangan Perangkat Daerah	<i>Persentase administrasi keuangan yang terselenggara dengan baik</i>	-			100 %	3.281.500.332,00			Memperkuat Stabilitas Polhukhankam Dan Transformasi Pelayanan Publik	1. Perbaikan tatakelola pemerintahan dan pelayanan publik 4) Penguatan Tata Kelola Pemerintahan dan Pelayanan Publik yang Inovatif	Dinas Transmigrasi dan Tenaga Kerja	-	3.394.597.920,00	DINAS TRANSMIGRASI, DAN TENAGA KERJA
	2.07.01.2.02.0001	Penyediaan Gaji dan Tunjangan ASN														
			<i>Jumlah Orang yang Menerima Gaji dan Tunjangan ASN</i>				25 Orang/bulan	3.235.822.612,00	- Kab. Luwu Timur, Semua Kecamatan, Semua Kel/Desa	PENDAPATAN ASLI DAERAH (PAD)	Memperkuat Stabilitas Polhukhankam Dan Transformasi Pelayanan Publik	1. Perbaikan tatakelola pemerintahan dan pelayanan publik 4) Penguatan Tata Kelola Pemerintahan dan Pelayanan Publik yang Inovatif	Dinas Transmigrasi dan Tenaga Kerja		3.350.000.000,00	DINAS TRANSMIGRASI, DAN TENAGA KERJA
	2.07.01.2.02.0007	Koordinasi dan Penyusunan Laporan Keuangan Bulanan/ Triwulanan/ Semesteran SKPD														

NO	KODE	URUSAN / BIDANG URUSAN / PROGRAM / KEGIATAN / SUB KEGIATAN	INDIKATOR PROGRAM / KEGIATAN / SUB KEGIATAN	TARGET AKHIR PERIODE RENSTRA OPD	REALISASI CAPAIAN RENJA OPD TAHUN 2022	PRAKIRAAN CAPAIAN TARGET RENJA OPD TAHUN 2023	CAPAIAN KINERJA DAN KERANGKA PENDANAAN						KELOMPOK SASARAN	PRAKIRAAN MAJU RENCANA TAHUN 2025		PERANGKAT DAERAH PENANGGUNG JAWAB
							TARGET 2024	PAGU INDIKATIF (Rp)	LOKASI	SUMBER DANA	PRIORITAS			TARGET	PAGU INDIKATIF (Rp)	
											NASIONAL	DAERAH				
1	2	3	4	5	6	7	8	9	10	11	12	13	14	15	16	17
			<i>Jumlah Laporan Keuangan Bulanan/ Triwulanan/ Semesteran SKPD dan Laporan Koordinasi Penyusunan Laporan Keuangan Bulanan/Triwulanan/Semesteran SKPD</i>				19 Laporan	45.677.720,00	- Kab. Luwu Timur, Semua Kecamatan, Semua Kel/Desa	PENDAPATAN ASLI DAERAH (PAD)	Memperkuat Stabilitas Polhukhankam Dan Transformasi Pelayanan Publik	1. Perbaikan tatakelola pemerintahan dan pelayanan publik 4) Penguatan Tata Kelola Pemerintahan dan Pelayanan Publik yang Inovatif	Dinas Transmigrasi dan Tenaga Kerja		44.597.920,00	DINAS TRANSMIGRASI, DAN TENAGA KERJA
	2.07.01.2.03	Administrasi Barang Milik Daerah pada Perangkat Daerah	<i>Persentase BMD yang Diadministrasikan sesuai standar</i>	-			95 %	15.330.960,00			Memperkuat Stabilitas Polhukhankam Dan Transformasi Pelayanan Publik	1. Perbaikan tatakelola pemerintahan dan pelayanan publik 4) Penguatan Tata Kelola Pemerintahan dan Pelayanan Publik yang Inovatif	Dinas Transmigrasi dan Tenaga Kerja	-	18.331.010,00	DINAS TRANSMIGRASI, DAN TENAGA KERJA
	2.07.01.2.03.0006	Penatausahaan Barang Milik Daerah pada SKPD														
			<i>Jumlah Laporan Penatausahaan Barang Milik Daerah pada SKPD</i>				2 Laporan	15.330.960,00	- Kab. Luwu Timur, Semua Kecamatan, Semua Kel/Desa	PENDAPATAN ASLI DAERAH (PAD)	Memperkuat Stabilitas Polhukhankam Dan Transformasi Pelayanan Publik	1. Perbaikan tatakelola pemerintahan dan pelayanan publik 4) Penguatan Tata Kelola Pemerintahan dan Pelayanan Publik yang Inovatif	Dinas Transmigrasi dan Tenaga Kerja		18.331.010,00	DINAS TRANSMIGRASI, DAN TENAGA KERJA
	2.07.01.2.05	Administrasi Kepegawaian Perangkat Daerah	<i>Persentase Laporan Administrasi kepegawaian yang disusun tepat waktu</i>	-			100 %	63.857.460,00			Memperkuat Stabilitas Polhukhankam Dan Transformasi Pelayanan Publik	1. Perbaikan tatakelola pemerintahan dan pelayanan publik 4) Penguatan Tata Kelola Pemerintahan dan Pelayanan Publik yang Inovatif	Dinas Transmigrasi dan Tenaga Kerja	-	115.120.000,00	DINAS TRANSMIGRASI, DAN TENAGA KERJA

NO	KODE	URUSAN / BIDANG URUSAN / PROGRAM / KEGIATAN / SUB KEGIATAN	INDIKATOR PROGRAM / KEGIATAN / SUB KEGIATAN	TARGET AKHIR PERIODE RENSTRA OPD	REALISASI CAPAIAN RENJA OPD TAHUN 2022	PRAKIRAAN CAPAIAN TARGET RENJA OPD TAHUN 2023	CAPAIAN KINERJA DAN KERANGKA PENDANAAN						KELOMPOK SASARAN	PRAKIRAAN MAJU RENCANA TAHUN 2025		PERANGKAT DAERAH PENANGGUNG JAWAB
							TARGET 2024	PAGU INDIKATIF (Rp)	LOKASI	SUMBER DANA	PRIORITAS			TARGET	PAGU INDIKATIF (Rp)	
											NASIONAL	DAERAH				
1	2	3	4	5	6	7	8	9	10	11	12	13	14	15	16	17
	2.07.01.2.05.0002	Pengadaan Pakaian Dinas beserta Atribut Kelengkapannya														
			<i>Jumlah Paket Pakaian Dinas beserta Atribut Kelengkapan</i>				25 Paket	0,00	- Kab. Luwu Timur, Semua Kecamatan, Semua Kel/Desa	PENDAPATAN ASLI DAERAH (PAD)	Memperkuat Stabilitas Polhukhankam Dan Transformasi Pelayanan Publik	1. Perbaikan tatakelola pemerintahan dan pelayanan publik 4) Penguatan Tata Kelola Pemerintahan dan Pelayanan Publik yang Inovatif	Dinas Transmigrasi dan Tenaga Kerja		40.000.000,00	DINAS TRANSMIGRASI, DAN TENAGA KERJA
	2.07.01.2.05.0003	Pendataan dan Pengolahan Administrasi Kepegawaian														
			<i>Jumlah Dokumen Pendataan dan Pengolahan Administrasi Kepegawaian</i>				12 Dokumen	31.737.460,00	- Kab. Luwu Timur, Semua Kecamatan, Semua Kel/Desa	PENDAPATAN ASLI DAERAH (PAD)	Memperkuat Stabilitas Polhukhankam Dan Transformasi Pelayanan Publik	1. Perbaikan tatakelola pemerintahan dan pelayanan publik 4) Penguatan Tata Kelola Pemerintahan dan Pelayanan Publik yang Inovatif	Dinas Transmigrasi dan Tenaga Kerja		40.000.000,00	DINAS TRANSMIGRASI, DAN TENAGA KERJA
	2.07.01.2.05.0011	Bimbingan Teknis Implementasi Peraturan Perundang-Undangan														
			<i>Jumlah Orang yang Mengikuti Bimbingan Teknis Implementasi Peraturan Perundang-Undangan</i>				8 Orang	32.120.000,00	- Kab. Luwu Timur, Semua Kecamatan, Semua Kel/Desa	PENDAPATAN ASLI DAERAH (PAD)	Memperkuat Stabilitas Polhukhankam Dan Transformasi Pelayanan Publik	1. Perbaikan tatakelola pemerintahan dan pelayanan publik 4) Penguatan Tata Kelola Pemerintahan dan Pelayanan Publik yang Inovatif	Dinas Transmigrasi dan Tenaga Kerja		35.120.000,00	DINAS TRANSMIGRASI, DAN TENAGA KERJA
	2.07.01.2.06	Administrasi Umum Perangkat Daerah	<i>Persentase Rata- Rata Capaian Kinerja administrasi umum PD</i>	-			95 %	292.374.600,00			Memperkuat Stabilitas Polhukhankam Dan Transformasi Pelayanan Publik	4) Penguatan Tata Kelola Pemerintahan dan Pelayanan Publik yang Inovatif	Dinas Transmigrasi dan Tenaga Kerja	-	329.085.000,00	DINAS TRANSMIGRASI, DAN TENAGA KERJA
	2.07.01.2.06.0001	Penyediaan Komponen Instalasi Listrik/Penerangan Bangunan Kantor														

NO	KODE	URUSAN / BIDANG URUSAN / PROGRAM / KEGIATAN / SUB KEGIATAN	INDIKATOR PROGRAM / KEGIATAN / SUB KEGIATAN	TARGET AKHIR PERIODE RENSTRA OPD	REALISASI CAPAIAN RENJA OPD TAHUN 2022	PRAKIRAAN CAPAIAN TARGET RENJA OPD TAHUN 2023	CAPAIAN KINERJA DAN KERANGKA PENDANAAN						KELOMPOK SASARAN	PRAKIRAAN MAJU RENCANA TAHUN 2025		PERANGKAT DAERAH PENANGGUNG JAWAB
							TARGET 2024	PAGU INDIKATIF (Rp)	LOKASI	SUMBER DANA	PRIORITAS			TARGET	PAGU INDIKATIF (Rp)	
											NASIONAL	DAERAH				
1	2	3	4	5	6	7	8	9	10	11	12	13	14	15	16	17
			<i>Jumlah Paket Komponen Instalasi Listrik/Penerangan Bangunan Kantor yang Disediakan</i>				5 Paket	2.500.000,00	- Kab. Luwu Timur, Semua Kecamatan, Semua Kel/Desa	PENDAPATAN ASLI DAERAH (PAD)	Memperkuat Stabilitas Polhukhankam Dan Transformasi Pelayanan Publik	4) Penguatan Tata Kelola Pemerintahan dan Pelayanan Publik yang Inovatif	Dinas Transmigrasi dan Tenaga Kerja		2.000.000,00	DINAS TRANSMIGRASI, DAN TENAGA KERJA
	2.07.01.2.06.0004	Penyediaan Bahan Logistik Kantor														
			<i>Jumlah Paket Bahan Logistik Kantor yang Disediakan</i>				15 Paket	3.995.500,00	- Kab. Luwu Timur, Semua Kecamatan, Semua Kel/Desa - Kab. Luwu Timur, Malili, Puncuk Indah	PENDAPATAN ASLI DAERAH (PAD)	Memperkuat Stabilitas Polhukhankam Dan Transformasi Pelayanan Publik	1. Perbaikan tatakelola pemerintahan dan pelayanan publik 4) Penguatan Tata Kelola Pemerintahan dan Pelayanan Publik yang Inovatif	Dinas Transmigrasi dan Tenaga Kerja		4.500.000,00	DINAS TRANSMIGRASI, DAN TENAGA KERJA
	2.07.01.2.06.0005	Penyediaan Barang Cetak dan Penggandaan														
			<i>Jumlah Paket Barang Cetak dan Penggandaan yang Disediakan</i>				7 Paket	10.574.700,00	- Kab. Luwu Timur, Semua Kecamatan, Semua Kel/Desa	PENDAPATAN ASLI DAERAH (PAD)	Memperkuat Stabilitas Polhukhankam Dan Transformasi Pelayanan Publik	1. Perbaikan tatakelola pemerintahan dan pelayanan publik 4) Penguatan Tata Kelola Pemerintahan dan Pelayanan Publik yang Inovatif	Dinas Transmigrasi dan Tenaga Kerja		13.575.000,00	DINAS TRANSMIGRASI, DAN TENAGA KERJA
	2.07.01.2.06.0006	Penyediaan Bahan Bacaan dan Peraturan Perundang-undangan														
			<i>Jumlah Dokumen Bahan Bacaan dan Peraturan Perundang-Undangan yang Disediakan</i>				72 Dokumen	7.500.000,00	- Kab. Luwu Timur, Semua Kecamatan, Semua Kel/Desa	PENDAPATAN ASLI DAERAH (PAD)	Memperkuat Stabilitas Polhukhankam Dan Transformasi Pelayanan Publik	1. Perbaikan tatakelola pemerintahan dan pelayanan publik 4) Penguatan Tata Kelola Pemerintahan dan Pelayanan Publik yang Inovatif	Dinas Transmigrasi dan Tenaga Kerja		9.000.000,00	DINAS TRANSMIGRASI, DAN TENAGA KERJA
	2.07.01.2.06.0008	Fasilitasi Kunjungan Tamu														

NO	KODE	URUSAN / BIDANG URUSAN / PROGRAM / KEGIATAN / SUB KEGIATAN	INDIKATOR PROGRAM / KEGIATAN / SUB KEGIATAN	TARGET AKHIR PERIODE RENSTRA OPD	REALISASI CAPAIAN RENJA OPD TAHUN 2022	PRAKIRAAN CAPAIAN TARGET RENJA OPD TAHUN 2023	CAPAIAN KINERJA DAN KERANGKA PENDANAAN					KELOMPOK SASARAN	PRAKIRAAN MAJU RENCANA TAHUN 2025		PERANGKAT DAERAH PENANGGUNG JAWAB	
							TARGET 2024	PAGU INDIKATIF (Rp)	LOKASI	SUMBER DANA	PRIORITAS		TARGET	PAGU INDIKATIF (Rp)		
											NASIONAL					DAERAH
1	2	3	4	5	6	7	8	9	10	11	12	13	14	15	16	17
			<i>Jumlah Laporan Fasilitas Kunjungan Tamu</i>				4 Laporan	17.010.000,00	- Kab. Luwu Timur, Semua Kecamatan, Semua Kel/Desa	PENDAPATAN ASLI DAERAH (PAD)	Memperkuat Stabilitas Polhukhankam Dan Transformasi Pelayanan Publik	1. Perbaikan tatakelola pemerintahan dan pelayanan publik 4) Penguatan Tata Kelola Pemerintahan dan Pelayanan Publik yang Inovatif	Dinas Transmigrasi dan Tenaga Kerja		20.010.000,00	DINAS TRANSMIGRASI, DAN TENAGA KERJA
	2.07.01.2.06.0009	Penyelenggaraan Rapat Koordinasi dan Konsultasi SKPD														
			<i>Jumlah Laporan Penyelenggaraan Rapat Koordinasi dan Konsultasi SKPD</i>				165 Laporan	250.794.400,00	- Kab. Luwu Timur, Semua Kecamatan, Semua Kel/Desa	PENDAPATAN ASLI DAERAH (PAD)	Memperkuat Stabilitas Polhukhankam Dan Transformasi Pelayanan Publik	1. Perbaikan tatakelola pemerintahan dan pelayanan publik 4) Penguatan Tata Kelola Pemerintahan dan Pelayanan Publik yang Inovatif	Dinas Transmigrasi dan Tenaga Kerja		280.000.000,00	DINAS TRANSMIGRASI, DAN TENAGA KERJA
	2.07.01.2.07	Pengadaan Barang Milik Daerah Penunjang Urusan Pemerintah Daerah	<i>Persentase BMD-PD penunjang yang terpenuhi</i>	-			95 %	196.250.000,00			Memperkuat Stabilitas Polhukhankam Dan Transformasi Pelayanan Publik	1. Perbaikan tatakelola pemerintahan dan pelayanan publik 4) Penguatan Tata Kelola Pemerintahan dan Pelayanan Publik yang Inovatif	Dinas Transmigrasi dan Tenaga Kerja	-	138.260.000,00	DINAS TRANSMIGRASI, DAN TENAGA KERJA
	2.07.01.2.07.0001	Pengadaan Kendaraan Perorangan Dinas atau Kendaraan Dinas Jabatan														

NO	KODE	URUSAN / BIDANG URUSAN / PROGRAM / KEGIATAN / SUB KEGIATAN	INDIKATOR PROGRAM / KEGIATAN / SUB KEGIATAN	TARGET AKHIR PERIODE RENSTRA OPD	REALISASI CAPAIAN RENJA OPD TAHUN 2022	PRAKIRAAN CAPAIAN TARGET RENJA OPD TAHUN 2023	CAPAIAN KINERJA DAN KERANGKA PENDANAAN						KELOMPOK SASARAN	PRAKIRAAN MAJU RENCANA TAHUN 2025		PERANGKAT DAERAH PENANGGUNG JAWAB
							TARGET 2024	PAGU INDIKATIF (Rp)	LOKASI	SUMBER DANA	PRIORITAS			TARGET	PAGU INDIKATIF (Rp)	
											NASIONAL	DAERAH				
1	2	3	4	5	6	7	8	9	10	11	12	13	14	15	16	17
			<i>Jumlah Unit Kendaraan Perorangan Dinas atau Kendaraan Dinas Jabatan yang Disediakan</i>				1 Unit	0,00	- Kab. Luwu Timur, Semua Kecamatan, Semua Kel/Desa	PENDAPATAN ASLI DAERAH (PAD)	Memperkuat Stabilitas Polhukhankam Dan Transformasi Pelayanan Publik	1. Perbaikan tatakelola pemerintahan dan pelayanan publik 4) Penguatan Tata Kelola Pemerintahan dan Pelayanan Publik yang Inovatif	Dinas Transmigrasi dan Tenaga Kerja		0,00	DINAS TRANSMIGRASI, DAN TENAGA KERJA
	2.07.01.2.07.0005	Pengadaan Mebel														
			<i>Jumlah Paket Mebel yang Disediakan</i>				3 Unit	32.000.000,00	- Kab. Luwu Timur, Semua Kecamatan, Semua Kel/Desa	PENDAPATAN ASLI DAERAH (PAD)	Memperkuat Stabilitas Polhukhankam Dan Transformasi Pelayanan Publik	1. Perbaikan tatakelola pemerintahan dan pelayanan publik 4) Penguatan Tata Kelola Pemerintahan dan Pelayanan Publik yang Inovatif	Dinas Transmigrasi dan Tenaga Kerja		50.000.000,00	DINAS TRANSMIGRASI, DAN TENAGA KERJA
	2.07.01.2.07.0006	Pengadaan Peralatan dan Mesin Lainnya														
			<i>Jumlah Unit Peralatan dan Mesin Lainnya yang Disediakan</i>				8 Unit	84.000.000,00	- Kab. Luwu Timur, Semua Kecamatan, Semua Kel/Desa	PENDAPATAN ASLI DAERAH (PAD)	Memperkuat Stabilitas Polhukhankam Dan Transformasi Pelayanan Publik	1. Perbaikan tatakelola pemerintahan dan pelayanan publik 4) Penguatan Tata Kelola Pemerintahan dan Pelayanan Publik yang Inovatif	Dinas Transmigrasi dan Tenaga Kerja		88.260.000,00	DINAS TRANSMIGRASI, DAN TENAGA KERJA
	2.07.01.2.07.0010	Pengadaan Sarana dan Prasarana Gedung Kantor atau Bangunan Lainnya														

NO	KODE	URUSAN / BIDANG URUSAN / PROGRAM / KEGIATAN / SUB KEGIATAN	INDIKATOR PROGRAM / KEGIATAN / SUB KEGIATAN	TARGET AKHIR PERIODE RENSTRA OPD	REALISASI CAPAIAN RENJA OPD TAHUN 2022	PRAKIRAAN CAPAIAN TARGET RENJA OPD TAHUN 2023	CAPAIAN KINERJA DAN KERANGKA PENDANAAN						KELOMPOK SASARAN	PRAKIRAAN MAJU RENCANA TAHUN 2025		PERANGKAT DAERAH PENANGGUNG JAWAB
							TARGET 2024	PAGU INDIKATIF (Rp)	LOKASI	SUMBER DANA	PRIORITAS			TARGET	PAGU INDIKATIF (Rp)	
											NASIONAL	DAERAH				
1	2	3	4	5	6	7	8	9	10	11	12	13	14	15	16	17
			<i>Jumlah Unit Sarana dan Prasarana Gedung Kantor atau Bangunan Lainnya yang Disediakan</i>				1 Unit	80.250.000,00	- Kab. Luwu Timur, Semua Kecamatan, Semua Kel/Desa	PENDAPATAN ASLI DAERAH (PAD)	Memperkuat Stabilitas Polhukhankam Dan Transformasi Pelayanan Publik	1. Perbaikan tatakelola pemerintahan dan pelayanan publik 4) Penguatan Tata Kelola Pemerintahan dan Pelayanan Publik yang Inovatif	Dinas Transmigrasi dan Tenaga Kerja		0,00	DINAS TRANSMIGRASI, DAN TENAGA KERJA
	2.07.01.2.08	Penyediaan Jasa Penunjang Urusan Pemerintahan Daerah	<i>Persentase Rata-Rata Capaian Kinerja jasa penunjang urusan pemerintahan daerah</i>	-			95 %	142.596.652,00			Memperkuat Stabilitas Polhukhankam Dan Transformasi Pelayanan Publik	1. Perbaikan tatakelola pemerintahan dan pelayanan publik 4) Penguatan Tata Kelola Pemerintahan dan Pelayanan Publik yang Inovatif	Dinas Transmigrasi dan Tenaga Kerja	-	144.596.684,00	DINAS TRANSMIGRASI, DAN TENAGA KERJA
	2.07.01.2.08.0001	Penyediaan Jasa Surat Menyurat														
			<i>Jumlah Laporan Penyediaan Jasa Surat Menyurat</i>				4 Laporan	17.076.652,00	- Semua Kota/Kab, Semua Kecamatan, Semua Kel/Desa - Kab. Luwu Timur, Semua Kecamatan, Semua Kel/Desa	PENDAPATAN ASLI DAERAH (PAD)	Memperkuat Stabilitas Polhukhankam Dan Transformasi Pelayanan Publik	1. Perbaikan tatakelola pemerintahan dan pelayanan publik 4) Penguatan Tata Kelola Pemerintahan dan Pelayanan Publik yang Inovatif	Dinas Transmigrasi dan Tenaga Kerja		19.076.684,00	DINAS TRANSMIGRASI, DAN TENAGA KERJA
	2.07.01.2.08.0002	Penyediaan Jasa Komunikasi, Sumber Daya Air dan Listrik														

NO	KODE	URUSAN / BIDANG URUSAN / PROGRAM / KEGIATAN / SUB KEGIATAN	INDIKATOR PROGRAM / KEGIATAN / SUB KEGIATAN	TARGET AKHIR PERIODE RENSTRA OPD	REALISASI CAPAIAN RENJA OPD TAHUN 2022	PRAKIRAAN CAPAIAN TARGET RENJA OPD TAHUN 2023	CAPAIAN KINERJA DAN KERANGKA PENDANAAN						KELOMPOK SASARAN	PRAKIRAAN MAJU RENCANA TAHUN 2025		PERANGKAT DAERAH PENANGGUNG JAWAB
							TARGET 2024	PAGU INDIKATIF (Rp)	LOKASI	SUMBER DANA	PRIORITAS			TARGET	PAGU INDIKATIF (Rp)	
											NASIONAL	DAERAH				
1	2	3	4	5	6	7	8	9	10	11	12	13	14	15	16	17
			<i>Jumlah Laporan Penyediaan Jasa Komunikasi, Sumber Daya Air dan Listrik yang Disediakan</i>				4 Laporan	48.720.000,00	- Kab. Luwu Timur, Semua Kecamatan, Semua Kel/Desa	PENDAPATAN ASLI DAERAH (PAD)	Memperkuat Stabilitas Polhukhankam Dan Transformasi Pelayanan Publik	1. Perbaikan tatakelola pemerintahan dan pelayanan publik 4) Penguatan Tata Kelola Pemerintahan dan Pelayanan Publik yang Inovatif	Dinas Transmigrasi dan Tenaga Kerja		48.720.000,00	DINAS TRANSMIGRASI, DAN TENAGA KERJA
	2.07.01.2.08.0004	Penyediaan Jasa Pelayanan Umum Kantor														
			<i>Jumlah Laporan Penyediaan Jasa Pelayanan Umum Kantor yang Disediakan</i>				4 Laporan	76.800.000,00	- Kab. Luwu Timur, Semua Kecamatan, Semua Kel/Desa	PENDAPATAN ASLI DAERAH (PAD)	Memperkuat Stabilitas Polhukhankam Dan Transformasi Pelayanan Publik	1. Perbaikan tatakelola pemerintahan dan pelayanan publik 4) Penguatan Tata Kelola Pemerintahan dan Pelayanan Publik yang Inovatif	Dinas Transmigrasi dan Tenaga Kerja		76.800.000,00	DINAS TRANSMIGRASI, DAN TENAGA KERJA
	2.07.01.2.09	Pemeliharaan Barang Milik Daerah Penunjang Urusan Pemerintahan Daerah	<i>Persentase Barang Milik Daerah penunjang urusan pemerintahan yang terpelihara dengan baik</i>	-			95 %	95.636.000,00			Memperkuat Stabilitas Polhukhankam Dan Transformasi Pelayanan Publik	1. Perbaikan tatakelola pemerintahan dan pelayanan publik 4) Penguatan Tata Kelola Pemerintahan dan Pelayanan Publik yang Inovatif	Dinas Transmigrasi dan Tenaga Kerja	-	103.876.000,00	DINAS TRANSMIGRASI, DAN TENAGA KERJA
	2.07.01.2.09.0002	Penyediaan Jasa Pemeliharaan, Biaya Pemeliharaan, Pajak dan Perizinan Kendaraan Dinas Operasional atau Lapangan														

NO	KODE	URUSAN / BIDANG URUSAN / PROGRAM / KEGIATAN / SUB KEGIATAN	INDIKATOR PROGRAM / KEGIATAN / SUB KEGIATAN	TARGET AKHIR PERIODE RENSTRA OPD	REALISASI CAPAIAN RENJA OPD TAHUN 2022	PRAKIRAAN CAPAIAN TARGET RENJA OPD TAHUN 2023	CAPAIAN KINERJA DAN KERANGKA PENDANAAN						KELOMPOK SASARAN	PRAKIRAAN MAJU RENCANA TAHUN 2025		PERANGKAT DAERAH PENANGGUNG JAWAB
							TARGET 2024	PAGU INDIKATIF (Rp)	LOKASI	SUMBER DANA	PRIORITAS			TARGET	PAGU INDIKATIF (Rp)	
											NASIONAL	DAERAH				
1	2	3	4	5	6	7	8	9	10	11	12	13	14	15	16	17
			<i>Jumlah Kendaraan Dinas Operasional atau Lapangan yang Dipelihara dan dibayarkan Pajak dan Perizinannya</i>				20 Unit	63.996.000,00	- Kab. Luwu Timur, Semua Kecamatan, Semua Kel/Desa	PENDAPATAN ASLI DAERAH (PAD)	Memperkuat Stabilitas Polhukhankam Dan Transformasi Pelayanan Publik	1. Perbaikan tatakelola pemerintahan dan pelayanan publik 4) Penguatan Tata Kelola Pemerintahan dan Pelayanan Publik yang Inovatif	Dinas Transmigrasi dan Tenaga Kerja		65.996.000,00	DINAS TRANSMIGRASI, DAN TENAGA KERJA
	2.07.01.2.09.0006	Pemeliharaan Peralatan dan Mesin Lainnya														
			<i>Jumlah Peralatan dan Mesin Lainnya yang Dipelihara</i>				31 Unit	17.380.000,00	- Kab. Luwu Timur, Semua Kecamatan, Semua Kel/Desa - Kab. Luwu Timur, Malili, Puncuk Indah	PENDAPATAN ASLI DAERAH (PAD)	Memperkuat Stabilitas Polhukhankam Dan Transformasi Pelayanan Publik	1. Perbaikan tatakelola pemerintahan dan pelayanan publik 4) Penguatan Tata Kelola Pemerintahan dan Pelayanan Publik yang Inovatif	Dinas Transmigrasi dan Tenaga Kerja		17.880.000,00	DINAS TRANSMIGRASI, DAN TENAGA KERJA
	2.07.01.2.09.0009	Pemeliharaan/Rehabilitasi Gedung Kantor dan Bangunan Lainnya														
			<i>Jumlah Gedung Kantor dan Bangunan Lainnya yang Dipelihara/Direhabilitasi</i>				1 Unit	14.260.000,00	- Kab. Luwu Timur, Semua Kecamatan, Semua Kel/Desa	PENDAPATAN ASLI DAERAH (PAD)	Memperkuat Stabilitas Polhukhankam Dan Transformasi Pelayanan Publik	1. Perbaikan tatakelola pemerintahan dan pelayanan publik 4) Penguatan Tata Kelola Pemerintahan dan Pelayanan Publik yang Inovatif	Dinas Transmigrasi dan Tenaga Kerja		20.000.000,00	DINAS TRANSMIGRASI, DAN TENAGA KERJA
2.	2.07.03	PROGRAM PELATIHAN KERJA DAN PRODUKTIVITAS TENAGA KERJA	<i>Besaran tenaga kerja yang mendapatkan pelatihan berbasis kompetensi</i>	-			75.75 %	1.090.000.000,00						-	1.292.000.000,00	

NO	KODE	URUSAN / BIDANG URUSAN / PROGRAM / KEGIATAN / SUB KEGIATAN	INDIKATOR PROGRAM / KEGIATAN / SUB KEGIATAN	TARGET AKHIR PERIODE RENSTRA OPD	REALISASI CAPAIAN RENJA OPD TAHUN 2022	PRAKIRAAN CAPAIAN TARGET RENJA OPD TAHUN 2023	CAPAIAN KINERJA DAN KERANGKA PENDANAAN						KELOMPOK SASARAN	PRAKIRAAN MAJU RENCANA TAHUN 2025		PERANGKAT DAERAH PENANGGUNG JAWAB
							TARGET 2024	PAGU INDIKATIF (Rp)	LOKASI	SUMBER DANA	PRIORITAS			TARGET	PAGU INDIKATIF (Rp)	
											NASIONAL	DAERAH				
1	2	3	4	5	6	7	8	9	10	11	12	13	14	15	16	17
	2.07.03.2.01	Pelaksanaan Pelatihan berdasarkan Unit Kompetensi	<i>Jumlah Tenaga Kerja yang Mendapatkan Pelatihan Berbasis Kompetensi yang responsif Gender</i>	-			160 Orang	1.090.000.000,00			Meningkatkan Sumber Daya Manusia Yang Berkualitas Dan Berdaya Saing	5. Pemanfaatan manusia 5) Kemudahan Investasi dan Peluang Usaha dengan Menjaga Kelestarian Lingkungan yang berkelanjutan	Calon Tenaga Kerja	-	1.292.000.000,00	DINAS TRANSMIGRASI, DAN TENAGA KERJA
	2.07.03.2.01.0001	Proses Pelaksanaan Pendidikan dan Pelatihan Keterampilan bagi Pencari Kerja berdasarkan Klaster Kompetensi														
			<i>Jumlah Tenaga Kerja yang Mendapat Pelatihan Berbasis Kompetensi pada Tahun n</i>				146 Orang	1.090.000.000,00	- Kab. Luwu Timur, Semua Kecamatan, Semua Kel/Desa	PENDAPATAN ASLI DAERAH (PAD)	Meningkatkan Sumber Daya Manusia Yang Berkualitas Dan Berdaya Saing	5. Pemanfaatan manusia 5) Kemudahan Investasi dan Peluang Usaha dengan Menjaga Kelestarian Lingkungan yang berkelanjutan	Calon Tenaga Kerja		1.292.000.000,00	DINAS TRANSMIGRASI, DAN TENAGA KERJA
3.	2.07.04	PROGRAM PENEMPATAN TENAGA KERJA	<i>Besaran Pencari Kerja Terdaftar yang ditempatkan</i>	-			23.07 %	332.231.150,00						-	450.000.000,00	
	2.07.04.2.01	Pelayanan antar Kerja di Daerah Kabupaten/Kota	<i>Jumlah Kesempatan kerja/penempatan tenaga kerja</i>	-			1290 Orang	246.258.350,00			Meningkatkan Sumber Daya Manusia Yang Berkualitas Dan Berdaya Saing	5. Pemanfaatan manusia 5) Kemudahan Investasi dan Peluang Usaha dengan Menjaga Kelestarian Lingkungan yang berkelanjutan	Calon Tenaga Kerja	-	355.000.000,00	DINAS TRANSMIGRASI, DAN TENAGA KERJA
	2.07.04.2.01.0003	Penyuluhan dan Bimbingan Jabatan bagi Pencari Kerja														

NO	KODE	URUSAN / BIDANG URUSAN / PROGRAM / KEGIATAN / SUB KEGIATAN	INDIKATOR PROGRAM / KEGIATAN / SUB KEGIATAN	TARGET AKHIR PERIODE RENSTRA OPD	REALISASI CAPAIAN RENJA OPD TAHUN 2022	PRAKIRAAN CAPAIAN TARGET RENJA OPD TAHUN 2023	CAPAIAN KINERJA DAN KERANGKA PENDANAAN						KELOMPOK SASARAN	PRAKIRAAN MAJU RENCANA TAHUN 2025		PERANGKAT DAERAH PENANGGUNG JAWAB
							TARGET 2024	PAGU INDIKATIF (Rp)	LOKASI	SUMBER DANA	PRIORITAS			TARGET	PAGU INDIKATIF (Rp)	
											NASIONAL	DAERAH				
1	2	3	4	5	6	7	8	9	10	11	12	13	14	15	16	17
			<i>Jumlah Pencari Kerja yang Mendapatkan Penyuluhan dan Bimbingan Jabatan</i>				80 Orang	60.528.550,00	- Kab. Luwu Timur, Semua Kecamatan, Semua Kel/Desa	PENDAPATAN ASLI DAERAH (PAD)	Meningkatkan Sumber Daya Manusia Yang Berkualitas Dan Berdaya Saing	5. Pembangunan manusia 5) Kemudahan Investasi dan Peluang Usaha dengan Menjaga Kelestarian Lingkungan yang berkelanjutan	Calon Tenaga Kerja		70.000.000,00	DINAS TRANSMIGRASI, DAN TENAGA KERJA
	2.07.04.2.01.0005	Perluasan Kesempatan Kerja														
			<i>Jumlah Tenaga Kerja yang Diberdayakan Melalui program Perluasan Kesempatan Kerja</i>				60 Orang	185.729.800,00	- Kab. Luwu Timur, Semua Kecamatan, Semua Kel/Desa	PENDAPATAN ASLI DAERAH (PAD)	Meningkatkan Sumber Daya Manusia Yang Berkualitas Dan Berdaya Saing	5. Pembangunan manusia 5) Kemudahan Investasi dan Peluang Usaha dengan Menjaga Kelestarian Lingkungan yang berkelanjutan	Calon Tenaga Kerja		285.000.000,00	DINAS TRANSMIGRASI, DAN TENAGA KERJA
	2.07.04.2.03	Pengelolaan Informasi Pasar Kerja	<i>Persentase Informasi Lowongan kerja yang disebarluaskan</i>	-			100 %	47.976.900,00			Meningkatkan Sumber Daya Manusia Yang Berkualitas Dan Berdaya Saing	5. Pembangunan manusia 5) Kemudahan Investasi dan Peluang Usaha dengan Menjaga Kelestarian Lingkungan yang berkelanjutan	Calon Tenaga Kerja	-	50.000.000,00	DINAS TRANSMIGRASI, DAN TENAGA KERJA
	2.07.04.2.03.0002	Pelayanan dan Penyediaan Informasi Pasar Kerja Online														

NO	KODE	URUSAN / BIDANG URUSAN / PROGRAM / KEGIATAN / SUB KEGIATAN	INDIKATOR PROGRAM / KEGIATAN / SUB KEGIATAN	TARGET AKHIR PERIODE RENSTRA OPD	REALISASI CAPAIAN RENJA OPD TAHUN 2022	PRAKIRAAN CAPAIAN TARGET RENJA OPD TAHUN 2023	CAPAIAN KINERJA DAN KERANGKA PENDANAAN						KELOMPOK SASARAN	PRAKIRAAN MAJU RENCANA TAHUN 2025		PERANGKAT DAERAH PENANGGUNG JAWAB
							TARGET 2024	PAGU INDIKATIF (Rp)	LOKASI	SUMBER DANA	PRIORITAS			TARGET	PAGU INDIKATIF (Rp)	
											NASIONAL	DAERAH				
1	2	3	4	5	6	7	8	9	10	11	12	13	14	15	16	17
			<i>Jumlah Pencari dan Pemberi Kerja yang Terdaftar dalam Pasar Kerja Melalui Sistem Online (Karir Hub)</i>				850 Orang	47.976.900,00	- Kab. Luwu Timur, Semua Kecamatan, Semua Kel/Desa	PENDAPATAN ASLI DAERAH (PAD)	Meningkatkan Sumber Daya Manusia Yang Berkualitas Dan Berdaya Saing	5. Pembangunan manusia 5) Kemudahan Investasi dan Peluang Usaha dengan Menjaga Kelestarian Lingkungan yang berkelanjutan	Calon Tenaga Kerja		50.000.000,00	DINAS TRANSMIGRASI, DAN TENAGA KERJA
	2.07.04.2.04	Pelindungan PMI (Pra dan Purna Penempatan) di Daerah Kabupaten/Kota	<i>Persentase Tenaga Kerja Indonesia asal Kab. Luwu Timur yang bermasalah yang difasilitasi</i>	-			100 %	37.995.900,00			Meningkatkan Sumber Daya Manusia Yang Berkualitas Dan Berdaya Saing	5. Pembangunan manusia 5) Kemudahan Investasi dan Peluang Usaha dengan Menjaga Kelestarian Lingkungan yang berkelanjutan	Calon Tenaga Kerja	-	45.000.000,00	DINAS TRANSMIGRASI, DAN TENAGA KERJA
	2.07.04.2.04.0001	Peningkatan Pelindungan dan Kompetensi Calon Pekerja Migran Indonesia (PMI)/Pekerja Migran Indonesia (PMI)														
			<i>Jumlah CPMI/PMI yang Dilindungi dan Ditingkatkan Kompetensinya</i>				4 Orang	37.995.900,00	- Kab. Luwu Timur, Semua Kecamatan, Semua Kel/Desa	PENDAPATAN ASLI DAERAH (PAD)	Meningkatkan Sumber Daya Manusia Yang Berkualitas Dan Berdaya Saing	5. Pembangunan manusia 5) Kemudahan Investasi dan Peluang Usaha dengan Menjaga Kelestarian Lingkungan yang berkelanjutan	Calon Tenaga Kerja		45.000.000,00	DINAS TRANSMIGRASI, DAN TENAGA KERJA
4.	2.07.05	PROGRAM HUBUNGAN INDUSTRIAL	<i>Angka sengketa pengusaha-pekerja per tahun</i>	-			14.50 %	533.200.800,00						-	563.801.500,00	

NO	KODE	URUSAN / BIDANG URUSAN / PROGRAM / KEGIATAN / SUB KEGIATAN	INDIKATOR PROGRAM / KEGIATAN / SUB KEGIATAN	TARGET AKHIR PERIODE RENSTRA OPD	REALISASI CAPAIAN RENJA OPD TAHUN 2022	PRAKIRAAN CAPAIAN TARGET RENJA OPD TAHUN 2023	CAPAIAN KINERJA DAN KERANGKA PENDANAAN						KELOMPOK SASARAN	PRAKIRAAN MAJU RENCANA TAHUN 2025		PERANGKAT DAERAH PENANGGUNG JAWAB
							TARGET 2024	PAGU INDIKATIF (Rp)	LOKASI	SUMBER DANA	PRIORITAS			TARGET	PAGU INDIKATIF (Rp)	
											NASIONAL	DAERAH				
1	2	3	4	5	6	7	8	9	10	11	12	13	14	15	16	17
	2.07.05.2.01	Pengesahan Peraturan Perusahaan dan Pendaftaran Perjanjian Kerja Bersama untuk Perusahaan yang Hanya Beroperasi dalam 1 (Satu) Daerah Kabupaten/Kota	<i>Persentase pekerja/buruh terdaftar yang menjadi peserta program Jamsostek</i>	-			100 %	133.978.150,00			Meningkatkan Sumber Daya Manusia Yang Berkualitas Dan Berdaya Saing	5. Pemanfaatan manusia 5) Kemudahan Investasi dan Peluang Usaha dengan Menjaga Kelestarian Lingkungan yang berkelanjutan	Calon Tenaga Kerja	-	141.578.300,00	DINAS TRANSMIGRASI, DAN TENAGA KERJA
	2.07.05.2.01.0001	Pengesahan Peraturan Perusahaan bagi Perusahaan														
			<i>Jumlah Perusahaan yang Melaksanakan Pengesahan Peraturan Perusahaan yang Terkait dengan Hubungan Industrial dan Terdaftar di WLKP Online</i>				15 Perusahaan	35.698.500,00	- Kab. Luwu Timur, Semua Kecamatan, Semua Kel/Desa	PENDAPATAN ASLI DAERAH (PAD)	Meningkatkan Sumber Daya Manusia Yang Berkualitas Dan Berdaya Saing	5. Pemanfaatan manusia 5) Kemudahan Investasi dan Peluang Usaha dengan Menjaga Kelestarian Lingkungan yang berkelanjutan	Calon Tenaga Kerja		38.438.500,00	DINAS TRANSMIGRASI, DAN TENAGA KERJA
	2.07.05.2.01.0003	Penyelenggaraan Pendataan dan Informasi Sarana Hubungan Industrial dan Jaminan Sosial Tenaga Kerja serta Pengupahan														
			<i>Jumlah Data dan Informasi Sarana HI (PP/PKB, Struktur Skala Upah, dan LKS Bipartit) dan Pekerja yang Terdaftar sebagai Peserta Jamsostek serta Pengupahan</i>				45 Laporan	98.279.650,00	- Kab. Luwu Timur, Semua Kecamatan, Semua Kel/Desa	PENDAPATAN ASLI DAERAH (PAD)	Meningkatkan Sumber Daya Manusia Yang Berkualitas Dan Berdaya Saing	5. Pemanfaatan manusia 5) Kemudahan Investasi dan Peluang Usaha dengan Menjaga Kelestarian Lingkungan yang berkelanjutan	Calon Tenaga Kerja		103.139.800,00	DINAS TRANSMIGRASI, DAN TENAGA KERJA

NO	KODE	URUSAN / BIDANG URUSAN / PROGRAM / KEGIATAN / SUB KEGIATAN	INDIKATOR PROGRAM / KEGIATAN / SUB KEGIATAN	TARGET AKHIR PERIODE RENSTRA OPD	REALISASI CAPAIAN RENJA OPD TAHUN 2022	PRAKIRAAN CAPAIAN TARGET RENJA OPD TAHUN 2023	CAPAIAN KINERJA DAN KERANGKA PENDANAAN						KELOMPOK SASARAN	PRAKIRAAN MAJU RENCANA TAHUN 2025		PERANGKAT DAERAH PENANGGUNG JAWAB
							TARGET 2024	PAGU INDIKATIF (Rp)	LOKASI	SUMBER DANA	PRIORITAS			TARGET	PAGU INDIKATIF (Rp)	
											NASIONAL	DAERAH				
1	2	3	4	5	6	7	8	9	10	11	12	13	14	15	16	17
	2.07.05.2.02	Pencegahan dan Penyelesaian Perselisihan Hubungan Industrial, Mogok Kerja dan Penutupan Perusahaan di Daerah Kabupaten/Kota	<i>Persentase Kasus Perselisihan Hubungan Industrial yang difasilitasi dan dimediasi</i>	-			100 %	399.222.650,00			Meningkatkan Sumber Daya Manusia Yang Berkualitas Dan Berdaya Saing	5. Pembangunan manusia 5) Kemudahan Investasi dan Peluang Usaha dengan Menjaga Kelestarian Lingkungan yang berkelanjutan	Calon Tenaga Kerja	-	422.223.200,00	DINAS TRANSMIGRASI, DAN TENAGA KERJA
	2.07.05.2.02.0001	Pencegahan Perselisihan Hubungan Industrial, Mogok Kerja, dan Penutupan Perusahaan yang Berakibat/Berdampak pada Kepentingan di 1 (Satu) Daerah Kabupaten/Kota														
			<i>Jumlah Perselisihan yang Dicegah</i>				4 Perkara	59.895.650,00	- Kab. Luwu Timur, Semua Kecamatan, Semua Kel/Desa	PENDAPATAN ASLI DAERAH (PAD)	Meningkatkan Sumber Daya Manusia Yang Berkualitas Dan Berdaya Saing	5. Pembangunan manusia 5) Kemudahan Investasi dan Peluang Usaha dengan Menjaga Kelestarian Lingkungan yang berkelanjutan	Calon Tenaga Kerja		62.895.800,00	DINAS TRANSMIGRASI, DAN TENAGA KERJA
	2.07.05.2.02.0002	Penyelesaian Perselisihan Hubungan Industrial, Mogok Kerja, dan Penutupan Perusahaan yang Berakibat/Berdampak pada Kepentingan di 1 (satu) Daerah Kabupaten/Kota														
			<i>Jumlah Perkara Perselisihan yang terselesaikan</i>				20 Perkara	129.262.400,00	- Kab. Luwu Timur, Semua Kecamatan, Semua Kel/Desa	PENDAPATAN ASLI DAERAH (PAD)	Meningkatkan Sumber Daya Manusia Yang Berkualitas Dan Berdaya Saing	5. Pembangunan manusia 5) Kemudahan Investasi dan Peluang Usaha dengan Menjaga Kelestarian Lingkungan yang berkelanjutan	Calon Tenaga Kerja		131.262.500,00	DINAS TRANSMIGRASI, DAN TENAGA KERJA
	2.07.05.2.02.0003	Penyelenggaraan Verifikasi dan Rekapitulasi Keanggotaan pada Organisasi Pengusaha, Federasi dan Konfederasi Serikat Pekerja/Serikat Buruh serta Non Afiliasi														

NO	KODE	URUSAN / BIDANG URUSAN / PROGRAM / KEGIATAN / SUB KEGIATAN	INDIKATOR PROGRAM / KEGIATAN / SUB KEGIATAN	TARGET AKHIR PERIODE RENSTRA OPD	REALISASI CAPAIAN RENJA OPD TAHUN 2022	PRAKIRAAN CAPAIAN TARGET RENJA OPD TAHUN 2023	CAPAIAN KINERJA DAN KERANGKA PENDANAAN						KELOMPOK SASARAN	PRAKIRAAN MAJU RENCANA TAHUN 2025		PERANGKAT DAERAH PENANGGUNG JAWAB
							TARGET 2024	PAGU INDIKATIF (Rp)	LOKASI	SUMBER DANA	PRIORITAS			TARGET	PAGU INDIKATIF (Rp)	
											NASIONAL	DAERAH				
1	2	3	4	5	6	7	8	9	10	11	12	13	14	15	16	17
			<i>Jumlah Asosiasi Pengusaha dan Serikat Pekerja yang Diverifikasi</i>				32 Asosiasi dan Serikat Pekerja	49.269.950,00	- Kab. Luwu Timur, Semua Kecamatan, Semua Kel/Desa	PENDAPATAN ASLI DAERAH (PAD)	Meningkatkan Sumber Daya Manusia Yang Berkualitas Dan Berdaya Saing	5. Pembangunan manusia 5) Kemudahan Investasi dan Peluang Usaha dengan Menjaga Kelestarian Lingkungan yang berkelanjutan	Calon Tenaga Kerja		51.270.000,00	DINAS TRANSMIGRASI, DAN TENAGA KERJA
	2.07.05.2.02.0004	Pelaksanaan Operasional Lembaga Kerja Sama Tripartit Daerah Kabupaten/Kota														
			<i>Jumlah LKS Tripartit yang Dibina</i>				1 Lembaga	85.669.850,00	- Kab. Luwu Timur, Semua Kecamatan, Semua Kel/Desa	PENDAPATAN ASLI DAERAH (PAD)	Meningkatkan Sumber Daya Manusia Yang Berkualitas Dan Berdaya Saing	5. Pembangunan manusia 5) Kemudahan Investasi dan Peluang Usaha dengan Menjaga Kelestarian Lingkungan yang berkelanjutan	Calon Tenaga Kerja		98.669.900,00	DINAS TRANSMIGRASI, DAN TENAGA KERJA
	2.07.05.2.02.0005	Pengembangan Pelaksanaan Jaminan Sosial Tenaga Kerja dan Fasilitas Kesejahteraan Pekerja														
			<i>Terlaksananya Program Jaminan Sosial Tenaga Kerja dan Fasilitas Kesejahteraan Pekerja</i>				20000 Orang	75.124.800,00	- Kab. Luwu Timur, Semua Kecamatan, Semua Kel/Desa	PENDAPATAN ASLI DAERAH (PAD)	Meningkatkan Sumber Daya Manusia Yang Berkualitas Dan Berdaya Saing	5. Pembangunan manusia 5) Kemudahan Investasi dan Peluang Usaha dengan Menjaga Kelestarian Lingkungan yang berkelanjutan	Calon Tenaga Kerja		78.125.000,00	DINAS TRANSMIGRASI, DAN TENAGA KERJA
	3	URUSAN PEMERINTAHAN PILIHAN						659.007.650,00							710.000.000,00	
	3.32	URUSAN PEMERINTAHAN BIDANG TRANSMIGRASI						659.007.650,00							710.000.000,00	
1.	3.32.02	PROGRAM PERENCANAAN KAWASAN TRANSMIGRASI	<i>Persentase Penetapan Kawasan Transmigran</i>	-			100 %	52.476.650,00						-	80.000.000,00	

NO	KODE	URUSAN / BIDANG URUSAN / PROGRAM / KEGIATAN / SUB KEGIATAN	INDIKATOR PROGRAM / KEGIATAN / SUB KEGIATAN	TARGET AKHIR PERIODE RENSTRA OPD	REALISASI CAPAIAN RENJA OPD TAHUN 2022	PRAKIRAAN CAPAIAN TARGET RENJA OPD TAHUN 2023	CAPAIAN KINERJA DAN KERANGKA PENDANAAN						KELOMPOK SASARAN	PRAKIRAAN MAJU RENCANA TAHUN 2025		PERANGKAT DAERAH PENANGGUNG JAWAB
							TARGET 2024	PAGU INDIKATIF (Rp)	LOKASI	SUMBER DANA	PRIORITAS			TARGET	PAGU INDIKATIF (Rp)	
											NASIONAL	DAERAH				
1	2	3	4	5	6	7	8	9	10	11	12	13	14	15	16	17
	3.32.02.2.01	Pencadangan Tanah untuk Kawasan Transmigrasi	<i>Luas Kawasan Transmigrasi yang dicanangkan</i>	-			50 Ha	52.476.650,00			Mengembangkan Wilayah Untuk Mengurangi Kesenjangan Dan Menjamin Pemerataan	2. Penguatan infrastruktur wilayah 3) Meningkatkan Kemandirian Desa Dalam Mendukung Kemajuan Pembangunan Daerah	Warga Transmigran	-	80.000.000,00	DINAS TRANSMIGRASI, DAN TENAGA KERJA
	3.32.02.2.01.0001	Identifikasi Potensi Kawasan Transmigrasi														
			<i>Jumlah Dokumen Hasil Identifikasi Potensi Kawasan Transmigrasi yang Bisa Dibangun dan Dikerja Samakan dengan Daerah Lain</i>				1 Dokumen	28.336.000,00	- Kab. Luwu Timur, Semua Kecamatan, Semua Kel/Desa	PENDAPATAN ASLI DAERAH (PAD)	Mengembangkan Wilayah Untuk Mengurangi Kesenjangan Dan Menjamin Pemerataan	2. Penguatan infrastruktur wilayah 3) Meningkatkan Kemandirian Desa Dalam Mendukung Kemajuan Pembangunan Daerah	Warga Transmigran		40.000.000,00	DINAS TRANSMIGRASI, DAN TENAGA KERJA
	3.32.02.2.01.0003	Penyediaan Tanah untuk Pembangunan Kawasan Transmigrasi														
			<i>Luas Tanah untuk Pembangunan Kawasan Transmigrasi</i>				90 Hektar	24.140.650,00	- Kab. Luwu Timur, Semua Kecamatan, Semua Kel/Desa	PENDAPATAN ASLI DAERAH (PAD)	Mengembangkan Wilayah Untuk Mengurangi Kesenjangan Dan Menjamin Pemerataan	2. Penguatan infrastruktur wilayah 3) Meningkatkan Kemandirian Desa Dalam Mendukung Kemajuan Pembangunan Daerah	Warga Transmigran		40.000.000,00	DINAS TRANSMIGRASI, DAN TENAGA KERJA
2.	3.32.03	PROGRAM PEMBANGUNAN KAWASAN TRANSMIGRASI	<i>Jumlah Luas Wilayah Transmigrasi yang di Bangun</i>	-			50 Ha	332.641.350,00						-	330.000.000,00	
	3.32.03.2.01	Penataan Persebaran Penduduk yang Berasal dari 1 (Satu) Daerah Kabupaten/Kota	<i>Jumlah KK warga Transmigran yang ditempatkan</i>	-			50 KK	332.641.350,00			Mengembangkan Wilayah Untuk Mengurangi Kesenjangan Dan Menjamin Pemerataan	2. Penguatan infrastruktur wilayah 3) Meningkatkan Kemandirian Desa Dalam Mendukung Kemajuan Pembangunan Daerah	Warga Transmigran	-	330.000.000,00	DINAS TRANSMIGRASI, DAN TENAGA KERJA
	3.32.03.2.01.0001	Koordinasi dan Sinkronisasi Kerja Sama Pembangunan Transmigrasi yang Berasal dari 1 (Satu) Daerah Kabupaten/Kota														

NO	KODE	URUSAN / BIDANG URUSAN / PROGRAM / KEGIATAN / SUB KEGIATAN	INDIKATOR PROGRAM / KEGIATAN / SUB KEGIATAN	TARGET AKHIR PERIODE RENSTRA OPD	REALISASI CAPAIAN RENJA OPD TAHUN 2022	PRAKIRAAN CAPAIAN TARGET RENJA OPD TAHUN 2023	CAPAIAN KINERJA DAN KERANGKA PENDANAAN						KELOMPOK SASARAN	PRAKIRAAN MAJU RENCANA TAHUN 2025		PERANGKAT DAERAH PENANGGUNG JAWAB
							TARGET 2024	PAGU INDIKATIF (Rp)	LOKASI	SUMBER DANA	PRIORITAS			TARGET	PAGU INDIKATIF (Rp)	
											NASIONAL	DAERAH				
1	2	3	4	5	6	7	8	9	10	11	12	13	14	15	16	17
			<i>Jumlah Laporan Hasil Koordinasi dan Sinkronisasi Kerja Sama Pembangunan Transmigrasi yang Berasal dari 1 (Satu) Daerah Kabupaten/Kota</i>				3 Laporan	218.710.800,00	- Kab. Luwu Timur, Semua Kecamatan, Semua Kel/Desa	PENDAPATAN ASLI DAERAH (PAD)	Mengembangkan Wilayah Untuk Mengurangi Kesenjangan Dan Menjamin Pemerataan	2. Penguatan infrastruktur wilayah 3) Meningkatkan Kemandirian Desa Dalam Mendukung Kemajuan Pembangunan Daerah	Warga Transmigran		200.000.000,00	DINAS TRANSMIGRASI, DAN TENAGA KERJA
	3.32.03.2.01.0002	Penyiapan Lingkungan Hunian Fisik, Sosial, Ekonomi bagi Penduduk Setempat dan Transmigran														
			<i>Jumlah Pelaporan Kelayakan Lingkungan dan Permukiman Transmigrasi (yang Memenuhi Kriteria Layak Huni, Layak Usaha dan Layak Berkembang)</i>				1 Dokumen	46.348.950,00	- Kab. Luwu Timur, Semua Kecamatan, Semua Kel/Desa	PENDAPATAN ASLI DAERAH (PAD)	Mengembangkan Wilayah Untuk Mengurangi Kesenjangan Dan Menjamin Pemerataan	2. Penguatan infrastruktur wilayah 3) Meningkatkan Kemandirian Desa Dalam Mendukung Kemajuan Pembangunan Daerah	Warga Transmigran		40.000.000,00	DINAS TRANSMIGRASI, DAN TENAGA KERJA
	3.32.03.2.01.0004	Pemindahan dan Penempatan Transmigran yang Berasal dari 1 (Satu) Daerah Kabupaten/Kota														
			<i>Jumlah Transmigran yang Dipindahkan dan Ditempatkan</i>				15 Kepala Keluarga	37.001.600,00	- Kab. Luwu Timur, Semua Kecamatan, Semua Kel/Desa	PENDAPATAN ASLI DAERAH (PAD)	Mengembangkan Wilayah Untuk Mengurangi Kesenjangan Dan Menjamin Pemerataan	2. Penguatan infrastruktur wilayah 3) Meningkatkan Kemandirian Desa Dalam Mendukung Kemajuan Pembangunan Daerah	Warga Transmigran		40.000.000,00	DINAS TRANSMIGRASI, DAN TENAGA KERJA
	3.32.03.2.01.0005	Penyuluhan Transmigrasi														
			<i>Jumlah Calon Transmigran yang Mendapatkan Penyuluhan</i>				25 Kepala Keluarga	30.580.000,00	- Kab. Luwu Timur, Semua Kecamatan, Semua Kel/Desa	PENDAPATAN ASLI DAERAH (PAD)	Mengembangkan Wilayah Untuk Mengurangi Kesenjangan Dan Menjamin Pemerataan	2. Penguatan infrastruktur wilayah 3) Meningkatkan Kemandirian Desa Dalam Mendukung Kemajuan Pembangunan Daerah	Warga Transmigran		50.000.000,00	DINAS TRANSMIGRASI, DAN TENAGA KERJA
3.	3.32.04	PROGRAM PENGEMBANGAN KAWASAN TRANSMIGRASI	<i>Persentase Masyarakat Transmigran yang dibina</i>	-			100 %	273.889.650,00						-	300.000.000,00	

NO	KODE	URUSAN / BIDANG URUSAN / PROGRAM / KEGIATAN / SUB KEGIATAN	INDIKATOR PROGRAM / KEGIATAN / SUB KEGIATAN	TARGET AKHIR PERIODE RENSTRA OPD	REALISASI CAPAIAN RENJA OPD TAHUN 2022	PRAKIRAAN CAPAIAN TARGET RENJA OPD TAHUN 2023	CAPAIAN KINERJA DAN KERANGKA PENDANAAN						KELOMPOK SASARAN	PRAKIRAAN MAJU RENCANA TAHUN 2025		PERANGKAT DAERAH PENANGGUNG JAWAB	
							TARGET 2024	PAGU INDIKATIF (Rp)	LOKASI	SUMBER DANA	PRIORITAS			TARGET	PAGU INDIKATIF (Rp)		
											NASIONAL	DAERAH					
1	2	3	4	5	6	7	8	9	10	11	12	13	14	15	16	17	
	3.32.04.2.01	Pengembangan Satuan Permukiman pada Tahap Kemandirian	Jumlah Satuan Permukiman Transmigran yang dikembangkan	-			1 Kawasan	273.889.650,00			Mengembangkan Wilayah Untuk Mengurangi Kesenjangan Dan Menjamin Pemerataan	2. Penguatan infrastruktur wilayah 3) Meningkatkan Kemandirian Desa Dalam Mendukung Kemajuan Pembangunan Daerah	Warga Transmigran	-	300.000.000,00	DINAS TRANSMIGRASI, DAN TENAGA KERJA	
	3.32.04.2.01.0001	Penguatan SDM dalam rangka Kemandirian Satuan Permukiman															
			Jumlah Kepala Keluarga Transmigran yang Dibina				180 Kepala Keluarga	139.369.750,00	- Kab. Luwu Timur, Semua Kecamatan, Semua Kel/Desa	PENDAPATAN ASLI DAERAH (PAD)	Mengembangkan Wilayah Untuk Mengurangi Kesenjangan Dan Menjamin Pemerataan	2. Penguatan infrastruktur wilayah 3) Meningkatkan Kemandirian Desa Dalam Mendukung Kemajuan Pembangunan Daerah	Warga Transmigran		150.000.000,00	DINAS TRANSMIGRASI, DAN TENAGA KERJA	
	3.32.04.2.01.0002	Penguatan Infrastruktur Sosial, Ekonomi dan Kelembagaan dalam rangka Kemandirian Satuan Permukiman															
			Jumlah Satuan Permukiman yang Dikembangkan dalam rangka Penguatan Infrastruktur Sosial, Ekonomi dan Kelembagaan				1 Satuan Permukiman	134.519.900,00	- Kab. Luwu Timur, Semua Kecamatan, Semua Kel/Desa	PENDAPATAN ASLI DAERAH (PAD)	Mengembangkan Wilayah Untuk Mengurangi Kesenjangan Dan Menjamin Pemerataan	2. Penguatan infrastruktur wilayah 3) Meningkatkan Kemandirian Desa Dalam Mendukung Kemajuan Pembangunan Daerah	Warga Transmigran		150.000.000,00	DINAS TRANSMIGRASI, DAN TENAGA KERJA	
		SEKRETARIAT DAERAH							65.445.529.984,00							67.579.322.746,00	
	4	UNSUR PENDUKUNG URUSAN PEMERINTAHAN						65.445.529.984,00							67.579.322.746,00		
	4.01	SEKRETARIAT DAERAH						65.445.529.984,00							67.579.322.746,00		
1.	4.01.01	PROGRAM PENUNJANG URUSAN PEMERINTAHAN DAERAH KABUPATEN/KOTA	Persentase penunjang urusan perangkat daerah berjalan sesuai standar	-			100 %	29.628.704.045,00						-	31.374.614.299,00		

NO	KODE	URUSAN / BIDANG URUSAN / PROGRAM / KEGIATAN / SUB KEGIATAN	INDIKATOR PROGRAM / KEGIATAN / SUB KEGIATAN	TARGET AKHIR PERIODE RENSTRA OPD	REALISASI CAPAIAN RENJA OPD TAHUN 2022	PRAKIRAAN CAPAIAN TARGET RENJA OPD TAHUN 2023	CAPAIAN KINERJA DAN KERANGKA PENDANAAN						KELOMPOK SASARAN	PRAKIRAAN MAJU RENCANA TAHUN 2025		PERANGKAT DAERAH PENANGGUNG JAWAB
							TARGET 2024	PAGU INDIKATIF (Rp)	LOKASI	SUMBER DANA	PRIORITAS			TARGET	PAGU INDIKATIF (Rp)	
											NASIONAL	DAERAH				
1	2	3	4	5	6	7	8	9	10	11	12	13	14	15	16	17
	4.01.01.2.01	Perencanaan, Penganggaran, dan Evaluasi Kinerja Perangkat Daerah	<i>Persentase penyusunan dokumen perencanaan, penganggaran & evaluasi tepat waktu</i>	-			100 %	177.190.500,00			Memperkuat Stabilitas Polhukhank am Dan Transformasi Pelayanan Publik	1. Perbaikan tatakelola p emerintaha n dan pelayanan publik 4) Penguatan Tata Kelola Pemerintahan dan Pelayanan Publik yang Inovatif	Sekretariat Daerah	-	203.553.000,00	SEKRETARIAT DAERAH
	4.01.01.2.01.0001	Penyusunan Dokumen Perencanaan Perangkat Daerah														
			<i>Jumlah Dokumen Perencanaan Perangkat Daerah</i>				2 Dokumen	69.650.000,00	- Kab. Luwu Timur, Semua Kecamatan, Semua Kel/Desa	PENDAPATAN ASLI DAERAH (PAD)	Memperkuat Stabilitas Polhukhank am Dan Transformasi Pelayanan Publik	1. Perbaikan tatakelola p emerintaha n dan pelayanan publik 4) Penguatan Tata Kelola Pemerintahan dan Pelayanan Publik yang Inovatif	Sekretariat Daerah		85.443.000,00	SEKRETARIAT DAERAH
	4.01.01.2.01.0002	Koordinasi dan Penyusunan Dokumen RKA-SKPD														
			<i>Jumlah Dokumen RKA-SKPD dan Laporan Hasil Koordinasi Penyusunan Dokumen RKA-SKPD</i>				2 Dokumen	14.453.500,00	- Kab. Luwu Timur, Semua Kecamatan, Semua Kel/Desa	PENDAPATAN ASLI DAERAH (PAD)	Memperkuat Stabilitas Polhukhank am Dan Transformasi Pelayanan Publik	1. Perbaikan tatakelola p emerintaha n dan pelayanan publik 4) Penguatan Tata Kelola Pemerintahan dan Pelayanan Publik yang Inovatif	Sekretariat Daerah		14.500.000,00	SEKRETARIAT DAERAH
	4.01.01.2.01.0004	Koordinasi dan Penyusunan DPA-SKPD														

NO	KODE	URUSAN / BIDANG URUSAN / PROGRAM / KEGIATAN / SUB KEGIATAN	INDIKATOR PROGRAM / KEGIATAN / SUB KEGIATAN	TARGET AKHIR PERIODE RENSTRA OPD	REALISASI CAPAIAN RENJA OPD TAHUN 2022	PRAKIRAAN CAPAIAN TARGET RENJA OPD TAHUN 2023	CAPAIAN KINERJA DAN KERANGKA PENDANAAN						KELOMPOK SASARAN	PRAKIRAAN MAJU RENCANA TAHUN 2025		PERANGKAT DAERAH PENANGGUNG JAWAB
							TARGET 2024	PAGU INDIKATIF (Rp)	LOKASI	SUMBER DANA	PRIORITAS			TARGET	PAGU INDIKATIF (Rp)	
											NASIONAL	DAERAH				
1	2	3	4	5	6	7	8	9	10	11	12	13	14	15	16	17
			<i>Jumlah Dokumen DPA-SKPD dan Laporan Hasil Koordinasi Penyusunan Dokumen DPA-SKPD</i>				2 Dokumen	7.100.000,00	- Kab. Luwu Timur, Malili, Puncuk Indah	PENDAPATAN ASLI DAERAH (PAD)	Memperkuat Stabilitas Polhukhankam Dan Transformasi Pelayanan Publik	1. Perbaikan tatakelola pemerintahan dan pelayanan publik 4) Penguatan Tata Kelola Pemerintahan dan Pelayanan Publik yang Inovatif	Sekretariat Daerah		7.500.000,00	SEKRETARIAT DAERAH
	4.01.01.2.01.0007	Evaluasi Kinerja Perangkat Daerah														
			<i>Jumlah Laporan Evaluasi Kinerja Perangkat Daerah</i>				10 Laporan	85.987.000,00	- Kab. Luwu Timur, Semua Kecamatan, Semua Kel/Desa	PENDAPATAN ASLI DAERAH (PAD)	Memperkuat Stabilitas Polhukhankam Dan Transformasi Pelayanan Publik	1. Perbaikan tatakelola pemerintahan dan pelayanan publik 4) Penguatan Tata Kelola Pemerintahan dan Pelayanan Publik yang Inovatif	Sekretariat Daerah		96.110.000,00	SEKRETARIAT DAERAH
	4.01.01.2.02	Administrasi Keuangan Perangkat Daerah	<i>Persentase administrasi keuangan yang terselenggara dengan baik</i>	-			100 %	13.378.880.709,00			-	1. Perbaikan tatakelola pemerintahan dan pelayanan publik 4) Penguatan Tata Kelola Pemerintahan dan Pelayanan Publik yang Inovatif	Sekretariat Daerah	-	14.017.448.892,00	SEKRETARIAT DAERAH
	4.01.01.2.02.0001	Penyediaan Gaji dan Tunjangan ASN														

NO	KODE	URUSAN / BIDANG URUSAN / PROGRAM / KEGIATAN / SUB KEGIATAN	INDIKATOR PROGRAM / KEGIATAN / SUB KEGIATAN	TARGET AKHIR PERIODE RENSTRA OPD	REALISASI CAPAIAN RENJA OPD TAHUN 2022	PRAKIRAAN CAPAIAN TARGET RENJA OPD TAHUN 2023	CAPAIAN KINERJA DAN KERANGKA PENDANAAN						KELOMPOK SASARAN	PRAKIRAAN MAJU RENCANA TAHUN 2025		PERANGKAT DAERAH PENANGGUNG JAWAB
							TARGET 2024	PAGU INDIKATIF (Rp)	LOKASI	SUMBER DANA	PRIORITAS			TARGET	PAGU INDIKATIF (Rp)	
											NASIONAL	DAERAH				
1	2	3	4	5	6	7	8	9	10	11	12	13	14	15	16	17
			<i>Jumlah Orang yang Menerima Gaji dan Tunjangan ASN</i>				92 Orang/bulan	13.166.850.409,00	- Kab. Luwu Timur, Semua Kecamatan, Semua Kel/Desa	PENDAPATAN ASLI DAERAH (PAD)	-	1. Perbaikan tatakelola p emerintahan dan pelayanan publik 4) Penguatan Tata Kelola Pemerintahan dan Pelayanan Publik yang Inovatif	Sekretariat Daerah		13.792.230.892,00	SEKRETARIAT DAERAH
	4.01.01.2.02.0003	Pelaksanaan Penatausahaan dan Pengujian/Verifikasi Keuangan SKPD														
			<i>Jumlah Dokumen Penatausahaan dan Pengujian/Verifikasi Keuangan SKPD</i>				9 Dokumen	154.120.000,00	- Kab. Luwu Timur, Semua Kecamatan, Semua Kel/Desa	PENDAPATAN ASLI DAERAH (PAD)	-	1. Perbaikan tatakelola p emerintahan dan pelayanan publik 4) Penguatan Tata Kelola Pemerintahan dan Pelayanan Publik yang Inovatif	Sekretariat Daerah		154.120.000,00	SEKRETARIAT DAERAH
	4.01.01.2.02.0007	Koordinasi dan Penyusunan Laporan Keuangan Bulanan/ Triwulanan/ Semesteran SKPD														
			<i>Jumlah Laporan Keuangan Bulanan/ Triwulanan/ Semesteran SKPD dan Laporan Koordinasi Penyusunan Laporan Keuangan Bulanan/Triwulanan/Semesteran SKPD</i>				14 Laporan	57.910.300,00	- Kab. Luwu Timur, Semua Kecamatan, Semua Kel/Desa	PENDAPATAN ASLI DAERAH (PAD)	-	1. Perbaikan tatakelola p emerintahan dan pelayanan publik 4) Penguatan Tata Kelola Pemerintahan dan Pelayanan Publik yang Inovatif	Sekretariat Daerah		71.098.000,00	SEKRETARIAT DAERAH

NO	KODE	URUSAN / BIDANG URUSAN / PROGRAM / KEGIATAN / SUB KEGIATAN	INDIKATOR PROGRAM / KEGIATAN / SUB KEGIATAN	TARGET AKHIR PERIODE RENSTRA OPD	REALISASI CAPAIAN RENJA OPD TAHUN 2022	PRAKIRAAN CAPAIAN TARGET RENJA OPD TAHUN 2023	CAPAIAN KINERJA DAN KERANGKA PENDANAAN						KELOMPOK SASARAN	PRAKIRAAN MAJU RENCANA TAHUN 2025		PERANGKAT DAERAH PENANGGUNG JAWAB
							TARGET 2024	PAGU INDIKATIF (Rp)	LOKASI	SUMBER DANA	PRIORITAS			TARGET	PAGU INDIKATIF (Rp)	
											NASIONAL	DAERAH				
1	2	3	4	5	6	7	8	9	10	11	12	13	14	15	16	17
	4.01.01.2.03	Administrasi Barang Milik Daerah pada Perangkat Daerah	<i>Persentase BMD yang Diadministrasikan sesuai standar</i>	-			100 %	108.533.200,00			Memperkuat Stabilitas Polhukhankam Dan Transformasi Pelayanan Publik	1. Perbaikan tatakelola pemerintahan dan pelayanan publik 4) Penguatan Tata Kelola Pemerintahan dan Pelayanan Publik yang Inovatif	Sekretariat Daerah	-	110.000.000,00	SEKRETARIAT DAERAH
	4.01.01.2.03.0006	Penatausahaan Barang Milik Daerah pada SKPD														
			<i>Jumlah Laporan Penatausahaan Barang Milik Daerah pada SKPD</i>				4 Laporan	108.533.200,00	- Kab. Luwu Timur, Semua Kecamatan, Semua Kel/Desa	PENDAPATAN ASLI DAERAH (PAD)	Memperkuat Stabilitas Polhukhankam Dan Transformasi Pelayanan Publik	1. Perbaikan tatakelola pemerintahan dan pelayanan publik 4) Penguatan Tata Kelola Pemerintahan dan Pelayanan Publik yang Inovatif	Sekretariat Daerah		110.000.000,00	SEKRETARIAT DAERAH
	4.01.01.2.04	Administrasi Pendapatan Daerah Kewenangan Perangkat Daerah	<i>Persentase Realisasi Pendapatan Daerah Kewenangan PD</i>	-			100 %	25.220.000,00			Memperkuat Stabilitas Polhukhankam Dan Transformasi Pelayanan Publik	1. Perbaikan tatakelola pemerintahan dan pelayanan publik 4) Penguatan Tata Kelola Pemerintahan dan Pelayanan Publik yang Inovatif	Sekretariat Daerah, Mess Makassar dan Mess Jakarta	-	25.800.000,00	SEKRETARIAT DAERAH
	4.01.01.2.04.0007	Pelaporan Pengelolaan Retribusi Daerah														

NO	KODE	URUSAN / BIDANG URUSAN / PROGRAM / KEGIATAN / SUB KEGIATAN	INDIKATOR PROGRAM / KEGIATAN / SUB KEGIATAN	TARGET AKHIR PERIODE RENSTRA OPD	REALISASI CAPAIAN RENJA OPD TAHUN 2022	PRAKIRAAN CAPAIAN TARGET RENJA OPD TAHUN 2023	CAPAIAN KINERJA DAN KERANGKA PENDANAAN						KELOMPOK SASARAN	PRAKIRAAN MAJU RENCANA TAHUN 2025		PERANGKAT DAERAH PENANGGUNG JAWAB
							TARGET 2024	PAGU INDIKATIF (Rp)	LOKASI	SUMBER DANA	PRIORITAS			TARGET	PAGU INDIKATIF (Rp)	
											NASIONAL	DAERAH				
1	2	3	4	5	6	7	8	9	10	11	12	13	14	15	16	17
			<i>Jumlah Laporan Pengelolaan Retribusi Daerah</i>				12 Dokumen	25.220.000,00	- Kab. Luwu Timur, Semua Kecamatan, Semua Kel/Desa	PENDAPATAN ASLI DAERAH (PAD)	Memperkuat Stabilitas Polhukhankam Dan Transformasi Pelayanan Publik	1. Perbaikan tatakelola pemerintahan dan pelayanan publik 4) Penguatan Tata Kelola Pemerintahan dan Pelayanan Publik yang Inovatif	Sekretariat Daerah, Mess Makassar dan Mess Jakarta		25.800.000,00	SEKRETARIAT DAERAH
	4.01.01.2.05	Administrasi Kepegawaian Perangkat Daerah	<i>Persentase Rara-rata Capaian kinerja Administrasi Kepegawaian Perangkat Daerah</i>	-			100 %	318.211.635,00			-	1. Perbaikan tatakelola pemerintahan dan pelayanan publik 4) Penguatan Tata Kelola Pemerintahan dan Pelayanan Publik yang Inovatif	Sekretariat Daerah	-	235.730.000,00	SEKRETARIAT DAERAH
	4.01.01.2.05.0003	Pendataan dan Pengolahan Administrasi Kepegawaian														
			<i>Jumlah Dokumen Pendataan dan Pengolahan Administrasi Kepegawaian</i>				12 Dokumen	82.471.635,00	- Kab. Luwu Timur, Semua Kecamatan, Semua Kel/Desa	PENDAPATAN ASLI DAERAH (PAD)	-	1. Perbaikan tatakelola pemerintahan dan pelayanan publik 4) Penguatan Tata Kelola Pemerintahan dan Pelayanan Publik yang Inovatif	Sekretariat Daerah		56.500.000,00	SEKRETARIAT DAERAH
	4.01.01.2.05.0010	Sosialisasi Peraturan Perundang-Undangan														

NO	KODE	URUSAN / BIDANG URUSAN / PROGRAM / KEGIATAN / SUB KEGIATAN	INDIKATOR PROGRAM / KEGIATAN / SUB KEGIATAN	TARGET AKHIR PERIODE RENSTRA OPD	REALISASI CAPAIAN RENJA OPD TAHUN 2022	PRAKIRAAN CAPAIAN TARGET RENJA OPD TAHUN 2023	CAPAIAN KINERJA DAN KERANGKA PENDANAAN						KELOMPOK SASARAN	PRAKIRAAN MAJU RENCANA TAHUN 2025		PERANGKAT DAERAH PENANGGUNG JAWAB
							TARGET 2024	PAGU INDIKATIF (Rp)	LOKASI	SUMBER DANA	PRIORITAS			TARGET	PAGU INDIKATIF (Rp)	
											NASIONAL	DAERAH				
1	2	3	4	5	6	7	8	9	10	11	12	13	14	15	16	17
			<i>Jumlah Orang yang Mengikuti Sosialisasi Peraturan Perundang-Undangan</i>				29 Orang	116.510.000,00	- Kab. Luwu Timur, Semua Kecamatan, Semua Kel/Desa	PENDAPATAN ASLI DAERAH (PAD)	-	1. Perbaikan tatakelola p emerintahan dan pelayanan publik 4) Penguatan Tata Kelola Pemerintahan dan Pelayanan Publik yang Inovatif	Sekretariat Daerah		60.000.000,00	SEKRETARIAT DAERAH
	4.01.01.2.05.0011	Bimbingan Teknis Implementasi Peraturan Perundang-Undangan														
			<i>Jumlah Orang yang Mengikuti Bimbingan Teknis Implementasi Peraturan Perundang-Undangan</i>				25 Orang	119.230.000,00	- Kab. Luwu Timur, Semua Kecamatan, Semua Kel/Desa	PENDAPATAN ASLI DAERAH (PAD)	-	1. Perbaikan tatakelola p emerintahan dan pelayanan publik 4) Penguatan Tata Kelola Pemerintahan dan Pelayanan Publik yang Inovatif	Sekretariat Daerah		119.230.000,00	SEKRETARIAT DAERAH
	4.01.01.2.06	Administrasi Umum Perangkat Daerah	<i>Persentase Rata- Rata Capaian Kinerja administrasi umum PD</i>	-			100 %	2.874.852.605,00			-	1. Perbaikan tatakelola p emerintahan dan pelayanan publik 4) Penguatan Tata Kelola Pemerintahan dan Pelayanan Publik yang Inovatif	Sekretariat Daerah	-	3.570.058.600,00	SEKRETARIAT DAERAH
	4.01.01.2.06.0001	Penyediaan Komponen Instalasi Listrik/Penerangan Bangunan Kantor														

NO	KODE	URUSAN / BIDANG URUSAN / PROGRAM / KEGIATAN / SUB KEGIATAN	INDIKATOR PROGRAM / KEGIATAN / SUB KEGIATAN	TARGET AKHIR PERIODE RENSTRA OPD	REALISASI CAPAIAN RENJA OPD TAHUN 2022	PRAKIRAAN CAPAIAN TARGET RENJA OPD TAHUN 2023	CAPAIAN KINERJA DAN KERANGKA PENDANAAN						KELOMPOK SASARAN	PRAKIRAAN MAJU RENCANA TAHUN 2025		PERANGKAT DAERAH PENANGGUNG JAWAB
							TARGET 2024	PAGU INDIKATIF (Rp)	LOKASI	SUMBER DANA	PRIORITAS			TARGET	PAGU INDIKATIF (Rp)	
											NASIONAL	DAERAH				
1	2	3	4	5	6	7	8	9	10	11	12	13	14	15	16	17
			<i>Jumlah Paket Komponen Instalasi Listrik/Penerangan Bangunan Kantor yang Disediakan</i>				9 Paket	0,00	- Kab. Luwu Timur, Semua Kecamatan, Semua Kel/Desa	PENDAPATAN ASLI DAERAH (PAD)	-	1. Perbaikan tatakelola p emerintahan dan pelayanan publik 4) Penguatan Tata Kelola Pemerintahan dan Pelayanan Publik yang Inovatif	Sekretariat Daerah		80.855.000,00	SEKRETARIAT DAERAH
	4.01.01.2.06.0002	Penyediaan Peralatan dan Perlengkapan Kantor														
			<i>Jumlah Paket Peralatan dan Perlengkapan Kantor yang Disediakan</i>				7 Paket	142.450.000,00	- Kab. Luwu Timur, Semua Kecamatan, Semua Kel/Desa	PENDAPATAN ASLI DAERAH (PAD)	-	1. Perbaikan tatakelola p emerintahan dan pelayanan publik 4) Penguatan Tata Kelola Pemerintahan dan Pelayanan Publik yang Inovatif	Sekretariat Daerah		135.000.000,00	SEKRETARIAT DAERAH
	4.01.01.2.06.0003	Penyediaan Peralatan Rumah Tangga														
			<i>Jumlah Paket Peralatan Rumah Tangga yang Disediakan</i>				3 Paket	286.750.000,00	- Kab. Luwu Timur, Semua Kecamatan, Semua Kel/Desa	PENDAPATAN ASLI DAERAH (PAD)	-	1. Perbaikan tatakelola p emerintahan dan pelayanan publik 4) Penguatan Tata Kelola Pemerintahan dan Pelayanan Publik yang Inovatif	Sekretariat Daerah		125.000.000,00	SEKRETARIAT DAERAH
	4.01.01.2.06.0004	Penyediaan Bahan Logistik Kantor														

NO	KODE	URUSAN / BIDANG URUSAN / PROGRAM / KEGIATAN / SUB KEGIATAN	INDIKATOR PROGRAM / KEGIATAN / SUB KEGIATAN	TARGET AKHIR PERIODE RENSTRA OPD	REALISASI CAPAIAN RENJA OPD TAHUN 2022	PRAKIRAAN CAPAIAN TARGET RENJA OPD TAHUN 2023	CAPAIAN KINERJA DAN KERANGKA PENDANAAN						KELOMPOK SASARAN	PRAKIRAAN MAJU RENCANA TAHUN 2025		PERANGKAT DAERAH PENANGGUNG JAWAB
							TARGET 2024	PAGU INDIKATIF (Rp)	LOKASI	SUMBER DANA	PRIORITAS			TARGET	PAGU INDIKATIF (Rp)	
											NASIONAL	DAERAH				
1	2	3	4	5	6	7	8	9	10	11	12	13	14	15	16	17
			<i>Jumlah Paket Bahan Logistik Kantor yang Disediakan</i>				15 Paket	356.194.805,00	- Kab. Luwu Timur, Semua Kecamatan, Semua Kel/Desa	PENDAPATAN ASLI DAERAH (PAD)	-	1. Perbaikan tatakelola p emerintahan dan pelayanan publik 4) Penguatan Tata Kelola Pemerintahan dan Pelayanan Publik yang Inovatif	Sekretariat Daerah		495.000.000,00	SEKRETARIAT DAERAH
	4.01.01.2.06.0005	Penyediaan Barang Cetak dan Penggandaan														
			<i>Jumlah Paket Barang Cetak dan Penggandaan yang Disediakan</i>				11 Paket	53.570.000,00	- Kab. Luwu Timur, Semua Kecamatan, Semua Kel/Desa	PENDAPATAN ASLI DAERAH (PAD)	-	1. Perbaikan tatakelola p emerintahan dan pelayanan publik 4) Penguatan Tata Kelola Pemerintahan dan Pelayanan Publik yang Inovatif	Sekretariat Daerah		56.200.000,00	SEKRETARIAT DAERAH
	4.01.01.2.06.0006	Penyediaan Bahan Bacaan dan Peraturan Perundang-undangan														
			<i>Jumlah Dokumen Bahan Bacaan dan Peraturan Perundang-Undangan yang Disediakan</i>				1980 Dokumen	191.160.000,00	- Kab. Luwu Timur, Semua Kecamatan, Semua Kel/Desa	PENDAPATAN ASLI DAERAH (PAD)	Memperkuat Stabilitas Polhukhank am Dan Transformasi Pelayanan Publik	1. Perbaikan tatakelola p emerintahan dan pelayanan publik 4) Penguatan Tata Kelola Pemerintahan dan Pelayanan Publik yang Inovatif	Sekretariat Daerah		191.160.000,00	SEKRETARIAT DAERAH
	4.01.01.2.06.0008	Fasilitasi Kunjungan Tamu														

NO	KODE	URUSAN / BIDANG URUSAN / PROGRAM / KEGIATAN / SUB KEGIATAN	INDIKATOR PROGRAM / KEGIATAN / SUB KEGIATAN	TARGET AKHIR PERIODE RENSTRA OPD	REALISASI CAPAIAN RENJA OPD TAHUN 2022	PRAKIRAAN CAPAIAN TARGET RENJA OPD TAHUN 2023	CAPAIAN KINERJA DAN KERANGKA PENDANAAN						KELOMPOK SASARAN	PRAKIRAAN MAJU RENCANA TAHUN 2025		PERANGKAT DAERAH PENANGGUNG JAWAB
							TARGET 2024	PAGU INDIKATIF (Rp)	LOKASI	SUMBER DANA	PRIORITAS			TARGET	PAGU INDIKATIF (Rp)	
											NASIONAL	DAERAH				
1	2	3	4	5	6	7	8	9	10	11	12	13	14	15	16	17
			<i>Jumlah Laporan Fasilitas Kunjungan Tamu</i>				12 Laporan	457.025.000,00	- Kab. Luwu Timur, Semua Kecamatan, Semua Kel/Desa	PENDAPATAN ASLI DAERAH (PAD)	Memperkuat Stabilitas Polhukhankam Dan Transformasi Pelayanan Publik	1. Perbaikan tatakelola pemerintahan dan pelayanan publik 4) Penguatan Tata Kelola Pemerintahan dan Pelayanan Publik yang Inovatif	Sekretariat Daerah		635.850.000,00	SEKRETARIAT DAERAH
	4.01.01.2.06.0009	Penyelenggaraan Rapat Koordinasi dan Konsultasi SKPD														
			<i>Jumlah Laporan Penyelenggaraan Rapat Koordinasi dan Konsultasi SKPD</i>				12 Laporan	1.387.702.800,00	- Kab. Luwu Timur, Semua Kecamatan, Semua Kel/Desa	PENDAPATAN ASLI DAERAH (PAD)	-	1. Perbaikan tatakelola pemerintahan dan pelayanan publik 4) Penguatan Tata Kelola Pemerintahan dan Pelayanan Publik yang Inovatif	Sekretariat Daerah		1.850.993.600,00	SEKRETARIAT DAERAH
	4.01.01.2.07	Pengadaan Barang Milik Daerah Penunjang Urusan Pemerintah Daerah	<i>Persentase Barang Milik Daerah yang diadakan</i>	-			100 %	1.993.630.000,00			Memperkuat Stabilitas Polhukhankam Dan Transformasi Pelayanan Publik	1. Perbaikan tatakelola pemerintahan dan pelayanan publik 4) Penguatan Tata Kelola Pemerintahan dan Pelayanan Publik yang Inovatif	Sekretariat Daerah, Mess Pemda, Rujab Bupati, Rujab Wakil Bupati dan Rujab Sekda	-	1.515.000.000,00	SEKRETARIAT DAERAH
	4.01.01.2.07.0001	Pengadaan Kendaraan Perorangan Dinas atau Kendaraan Dinas Jabatan														

NO	KODE	URUSAN / BIDANG URUSAN / PROGRAM / KEGIATAN / SUB KEGIATAN	INDIKATOR PROGRAM / KEGIATAN / SUB KEGIATAN	TARGET AKHIR PERIODE RENSTRA OPD	REALISASI CAPAIAN RENJA OPD TAHUN 2022	PRAKIRAAN CAPAIAN TARGET RENJA OPD TAHUN 2023	CAPAIAN KINERJA DAN KERANGKA PENDANAAN					KELOMPOK SASARAN	PRAKIRAAN MAJU RENCANA TAHUN 2025		PERANGKAT DAERAH PENANGGUNG JAWAB	
							TARGET 2024	PAGU INDIKATIF (Rp)	LOKASI	SUMBER DANA	PRIORITAS		TARGET	PAGU INDIKATIF (Rp)		
											NASIONAL					DAERAH
1	2	3	4	5	6	7	8	9	10	11	12	13	14	15	16	17
			<i>Jumlah Unit Kendaraan Perorangan Dinas atau Kendaraan Dinas Jabatan yang Disediakan</i>				1 Unit	750.000.000,00	- Kab. Luwu Timur, Semua Kecamatan, Semua Kel/Desa	PENDAPATAN ASLI DAERAH (PAD)	Memperkuat Stabilitas Polhukhankam Dan Transformasi Pelayanan Publik	1. Perbaikan tatakelola pemerintahan dan pelayanan publik 4) Penguatan Tata Kelola Pemerintahan dan Pelayanan Publik yang Inovatif	Sekretariat Daerah, Mess Pemda, Rujab Bupati, Rujab Wakil Bupati dan Rujab Sekda		750.000.000,00	SEKRETARIAT DAERAH
	4.01.01.2.07.0005	Pengadaan Mebel														
			<i>Jumlah Paket Mebel yang Disediakan</i>				20 Unit	248.000.000,00	- Kab. Luwu Timur, Semua Kecamatan, Semua Kel/Desa	PENDAPATAN ASLI DAERAH (PAD)	Memperkuat Stabilitas Polhukhankam Dan Transformasi Pelayanan Publik	1. Perbaikan tatakelola pemerintahan dan pelayanan publik 4) Penguatan Tata Kelola Pemerintahan dan Pelayanan Publik yang Inovatif	Sekretariat Daerah, Mess Pemda, Rujab Bupati, Rujab Wakil Bupati dan Rujab Sekda		200.000.000,00	SEKRETARIAT DAERAH
	4.01.01.2.07.0006	Pengadaan Peralatan dan Mesin Lainnya														
			<i>Jumlah Unit Peralatan dan Mesin Lainnya yang Disediakan</i>				10 Unit	415.630.000,00	- Kab. Luwu Timur, Semua Kecamatan, Semua Kel/Desa	PENDAPATAN ASLI DAERAH (PAD)	Memperkuat Stabilitas Polhukhankam Dan Transformasi Pelayanan Publik	1. Perbaikan tatakelola pemerintahan dan pelayanan publik 4) Penguatan Tata Kelola Pemerintahan dan Pelayanan Publik yang Inovatif	Sekretariat Daerah, Mess Pemda, Rujab Bupati, Rujab Wakil Bupati dan Rujab Sekda		350.000.000,00	SEKRETARIAT DAERAH
	4.01.01.2.07.0009	Pengadaan Gedung Kantor atau Bangunan Lainnya														

NO	KODE	URUSAN / BIDANG URUSAN / PROGRAM / KEGIATAN / SUB KEGIATAN	INDIKATOR PROGRAM / KEGIATAN / SUB KEGIATAN	TARGET AKHIR PERIODE RENSTRA OPD	REALISASI CAPAIAN RENJA OPD TAHUN 2022	PRAKIRAAN CAPAIAN TARGET RENJA OPD TAHUN 2023	CAPAIAN KINERJA DAN KERANGKA PENDANAAN						KELOMPOK SASARAN	PRAKIRAAN MAJU RENCANA TAHUN 2025		PERANGKAT DAERAH PENANGGUNG JAWAB
							TARGET 2024	PAGU INDIKATIF (Rp)	LOKASI	SUMBER DANA	PRIORITAS			TARGET	PAGU INDIKATIF (Rp)	
											NASIONAL	DAERAH				
1	2	3	4	5	6	7	8	9	10	11	12	13	14	15	16	17
			<i>Jumlah Unit Gedung Kantor atau Bangunan Lainnya yang Disediakan</i>				1 Unit	580.000.000,00	- Kab. Luwu Timur, Semua Kecamatan, Semua Kel/Desa	PENDAPATAN ASLI DAERAH (PAD)	Memperkuat Stabilitas Polhukhankam Dan Transformasi Pelayanan Publik	1. Perbaikan tatakelola pemerintahan dan pelayanan publik 4) Penguatan Tata Kelola Pemerintahan dan Pelayanan Publik yang Inovatif	Sekretariat Daerah, Mess Pemda, Rujab Bupati, Rujab Wakil Bupati dan Rujab Sekda		215.000.000,00	SEKRETARIAT DAERAH
	4.01.01.2.08	Penyediaan Jasa Penunjang Urusan Pemerintahan Daerah	<i>Persentase Rata-Rata Capaian Kinerja jasa penunjang urusan pemerintahan daerah</i>	-			100 %	1.531.058.684,00			Memperkuat Stabilitas Polhukhankam Dan Transformasi Pelayanan Publik	1. Perbaikan tatakelola pemerintahan dan pelayanan publik 4) Penguatan Tata Kelola Pemerintahan dan Pelayanan Publik yang Inovatif	Sekretariat Daerah	-	1.625.000.000,00	SEKRETARIAT DAERAH
	4.01.01.2.08.0001	Penyediaan Jasa Surat Menyurat														
			<i>Jumlah Laporan Penyediaan Jasa Surat Menyurat</i>				12 Laporan	21.058.684,00	- Kab. Luwu Timur, Semua Kecamatan, Semua Kel/Desa	PENDAPATAN ASLI DAERAH (PAD)	Memperkuat Stabilitas Polhukhankam Dan Transformasi Pelayanan Publik	1. Perbaikan tatakelola pemerintahan dan pelayanan publik 4) Penguatan Tata Kelola Pemerintahan dan Pelayanan Publik yang Inovatif	Sekretariat Daerah		25.000.000,00	SEKRETARIAT DAERAH
	4.01.01.2.08.0002	Penyediaan Jasa Komunikasi, Sumber Daya Air dan Listrik														

NO	KODE	URUSAN / BIDANG URUSAN / PROGRAM / KEGIATAN / SUB KEGIATAN	INDIKATOR PROGRAM / KEGIATAN / SUB KEGIATAN	TARGET AKHIR PERIODE RENSTRA OPD	REALISASI CAPAIAN RENJA OPD TAHUN 2022	PRAKIRAAN CAPAIAN TARGET RENJA OPD TAHUN 2023	CAPAIAN KINERJA DAN KERANGKA PENDANAAN						KELOMPOK SASARAN	PRAKIRAAN MAJU RENCANA TAHUN 2025		PERANGKAT DAERAH PENANGGUNG JAWAB
							TARGET 2024	PAGU INDIKATIF (Rp)	LOKASI	SUMBER DANA	PRIORITAS			TARGET	PAGU INDIKATIF (Rp)	
											NASIONAL	DAERAH				
1	2	3	4	5	6	7	8	9	10	11	12	13	14	15	16	17
			<i>Jumlah Laporan Penyediaan Jasa Komunikasi, Sumber Daya Air dan Listrik yang Disediakan</i>				12 Laporan	760.000.000,00	- Kab. Luwu Timur, Semua Kecamatan, Semua Kel/Desa	PENDAPATAN ASLI DAERAH (PAD)	Memperkuat Stabilitas Polhukhank am Dan Tra nsformasi Pelayanan Publik	1. Perbaikan tatakelola p emerintaha n dan pelayanan publik 4) Penguatan Tata Kelola Pemerintah an dan Pelayanan Publik yang Inovatif	Sekretariat Daerah		850.000.000,00	SEKRETARIAT DAERAH
	4.01.01.2.08.0004	Penyediaan Jasa Pelayanan Umum Kantor														
			<i>Jumlah Laporan Penyediaan Jasa Pelayanan Umum Kantor yang Disediakan</i>				12 Laporan	750.000.000,00	- Kab. Luwu Timur, Semua Kecamatan, Semua Kel/Desa	PENDAPATAN ASLI DAERAH (PAD)	Memperkuat Stabilitas Polhukhank am Dan Tra nsformasi Pelayanan Publik	1. Perbaikan tatakelola p emerintaha n dan pelayanan publik 4) Penguatan Tata Kelola Pemerintah an dan Pelayanan Publik yang Inovatif	Sekretariat Daerah		750.000.000,00	SEKRETARIAT DAERAH
	4.01.01.2.09	Pemeliharaan Barang Milik Daerah Penunjang Urusan Pemerintahan Daerah	<i>Persentase Barang Milik Daerah penunjang urusan pemerintahan yang terpelihara dengan baik</i>	-			100 %	2.168.270.000,00			Memperkuat Stabilitas Polhukhank am Dan Tra nsformasi Pelayanan Publik	1. Perbaikan tatakelola p emerintaha n dan pelayanan publik 4) Penguatan Tata Kelola Pemerintah an dan Pelayanan Publik yang Inovatif	Sekretariat Daerah, Rujab Bupati, Rujab Wakil Bupati dan Rujab Sekda	-	2.195.485.395,00	SEKRETARIAT DAERAH
	4.01.01.2.09.0001	Penyediaan Jasa Pemeliharaan, Biaya Pemeliharaan, dan Pajak Kendaraan Perorangan Dinas atau Kendaraan Dinas Jabatan														

NO	KODE	URUSAN / BIDANG URUSAN / PROGRAM / KEGIATAN / SUB KEGIATAN	INDIKATOR PROGRAM / KEGIATAN / SUB KEGIATAN	TARGET AKHIR PERIODE RENSTRA OPD	REALISASI CAPAIAN RENJA OPD TAHUN 2022	PRAKIRAAN CAPAIAN TARGET RENJA OPD TAHUN 2023	CAPAIAN KINERJA DAN KERANGKA PENDANAAN						KELOMPOK SASARAN	PRAKIRAAN MAJU RENCANA TAHUN 2025		PERANGKAT DAERAH PENANGGUNG JAWAB
							TARGET 2024	PAGU INDIKATIF (Rp)	LOKASI	SUMBER DANA	PRIORITAS			TARGET	PAGU INDIKATIF (Rp)	
											NASIONAL	DAERAH				
1	2	3	4	5	6	7	8	9	10	11	12	13	14	15	16	17
			<i>Jumlah Kendaraan Perorangan Dinas atau Kendaraan Dinas Jabatan yang Dipelihara dan dibayarkan Pajaknya</i>				40 Unit	872.460.000,00	- Kab. Luwu Timur, Semua Kecamatan, Semua Kel/Desa	PENDAPATAN ASLI DAERAH (PAD)	Memperkuat Stabilitas Polhukhankam Dan Transformasi Pelayanan Publik	1. Perbaikan tatakelola pemerintahan dan pelayanan publik 4) Penguatan Tata Kelola Pemerintahan dan Pelayanan Publik yang Inovatif	Sekretariat Daerah, Rujab Bupati, Rujab Wakil Bupati dan Rujab Sekda		950.485.395,00	SEKRETARIAT DAERAH
	4.01.01.2.09.0002	Penyediaan Jasa Pemeliharaan, Biaya Pemeliharaan, Pajak dan Perizinan Kendaraan Dinas Operasional atau Lapangan														
			<i>Jumlah Kendaraan Dinas Operasional atau Lapangan yang Dipelihara dan dibayarkan Pajak dan Perizinannya</i>				3 Unit	46.500.000,00	- Kab. Luwu Timur, Semua Kecamatan, Semua Kel/Desa	PENDAPATAN ASLI DAERAH (PAD)	-	1. Perbaikan tatakelola pemerintahan dan pelayanan publik 4) Penguatan Tata Kelola Pemerintahan dan Pelayanan Publik yang Inovatif	Sekretariat Daerah, Rujab Bupati, Rujab Wakil Bupati dan Rujab Sekda		50.000.000,00	SEKRETARIAT DAERAH
	4.01.01.2.09.0005	Pemeliharaan Mebel														
			<i>Jumlah Mebel yang Dipelihara</i>				25 Unit	67.820.000,00	- Kab. Luwu Timur, Semua Kecamatan, Semua Kel/Desa	PENDAPATAN ASLI DAERAH (PAD)	Memperkuat Stabilitas Polhukhankam Dan Transformasi Pelayanan Publik	1. Perbaikan tatakelola pemerintahan dan pelayanan publik 4) Penguatan Tata Kelola Pemerintahan dan Pelayanan Publik yang Inovatif	Sekretariat Daerah, Rujab Bupati, Rujab Wakil Bupati dan Rujab Sekda		50.000.000,00	SEKRETARIAT DAERAH
	4.01.01.2.09.0006	Pemeliharaan Peralatan dan Mesin Lainnya														

NO	KODE	URUSAN / BIDANG URUSAN / PROGRAM / KEGIATAN / SUB KEGIATAN	INDIKATOR PROGRAM / KEGIATAN / SUB KEGIATAN	TARGET AKHIR PERIODE RENSTRA OPD	REALISASI CAPAIAN RENJA OPD TAHUN 2022	PRAKIRAAN CAPAIAN TARGET RENJA OPD TAHUN 2023	CAPAIAN KINERJA DAN KERANGKA PENDANAAN						KELOMPOK SASARAN	PRAKIRAAN MAJU RENCANA TAHUN 2025		PERANGKAT DAERAH PENANGGUNG JAWAB
							TARGET 2024	PAGU INDIKATIF (Rp)	LOKASI	SUMBER DANA	PRIORITAS			TARGET	PAGU INDIKATIF (Rp)	
											NASIONAL	DAERAH				
1	2	3	4	5	6	7	8	9	10	11	12	13	14	15	16	17
			<i>Jumlah Peralatan dan Mesin Lainnya yang Dipelihara</i>				117 Unit	261.490.000,00	- Kab. Luwu Timur, Semua Kecamatan, Semua Kel/Desa	PENDAPATAN ASLI DAERAH (PAD)	Memperkuat Stabilitas Polhukhankam Dan Transformasi Pelayanan Publik	1. Perbaikan tatakelola pemerintahan dan pelayanan publik 4) Penguatan Tata Kelola Pemerintahan dan Pelayanan Publik yang Inovatif	Sekretariat Daerah, Rujab Bupati, Rujab Wakil Bupati dan Rujab Sekda		195.000.000,00	SEKRETARIAT DAERAH
	4.01.01.2.09.0009	Pemeliharaan/Rehabilitasi Gedung Kantor dan Bangunan Lainnya														
			<i>Jumlah Gedung Kantor dan Bangunan Lainnya yang Dipelihara/Direhabilitasi</i>				10 Unit	920.000.000,00	- Kab. Luwu Timur, Malili, Malili	PENDAPATAN ASLI DAERAH (PAD)	Memperkuat Stabilitas Polhukhankam Dan Transformasi Pelayanan Publik	1. Perbaikan tatakelola pemerintahan dan pelayanan publik 4) Penguatan Tata Kelola Pemerintahan dan Pelayanan Publik yang Inovatif	Sekretariat Daerah, Rujab Bupati, Rujab Wakil Bupati dan Rujab Sekda		950.000.000,00	SEKRETARIAT DAERAH
	4.01.01.2.11	Administrasi Keuangan dan Operasional Kepala Daerah dan Wakil Kepala Daerah	<i>Persentase Laopran Administrasi Dana Operasional Kepala Daerah dan Wakil Kepala Daerah</i>	-			100	3.338.176.436,00			Memperkuat Stabilitas Polhukhankam Dan Transformasi Pelayanan Publik	1. Perbaikan tatakelola pemerintahan dan pelayanan publik 4) Penguatan Tata Kelola Pemerintahan dan Pelayanan Publik yang Inovatif	Kepala Daerah dan Wakil Kepala Daerah	-	3.673.579.436,00	SEKRETARIAT DAERAH
	4.01.01.2.11.0001	Penyediaan Gaji dan Tunjangan Kepala Daerah dan Wakil Kepala Daerah														

NO	KODE	URUSAN / BIDANG URUSAN / PROGRAM / KEGIATAN / SUB KEGIATAN	INDIKATOR PROGRAM / KEGIATAN / SUB KEGIATAN	TARGET AKHIR PERIODE RENSTRA OPD	REALISASI CAPAIAN RENJA OPD TAHUN 2022	PRAKIRAAN CAPAIAN TARGET RENJA OPD TAHUN 2023	CAPAIAN KINERJA DAN KERANGKA PENDANAAN						KELOMPOK SASARAN	PRAKIRAAN MAJU RENCANA TAHUN 2025		PERANGKAT DAERAH PENANGGUNG JAWAB
							TARGET 2024	PAGU INDIKATIF (Rp)	LOKASI	SUMBER DANA	PRIORITAS			TARGET	PAGU INDIKATIF (Rp)	
											NASIONAL	DAERAH				
1	2	3	4	5	6	7	8	9	10	11	12	13	14	15	16	17
			<i>Jumlah Orang yang Menerima Gaji dan Tunjangan Kepala Daerah dan Wakil Kepala Daerah</i>				2 Orang/Bulan	766.552.436,00	- Kab. Luwu Timur, Semua Kecamatan, Semua Kel/Desa	PENDAPATAN ASLI DAERAH (PAD)	Memperkuat Stabilitas Polhukhankam Dan Transformasi Pelayanan Publik	1. Perbaikan tatakelola pemerintahan dan pelayanan publik 4) Penguatan Tata Kelola Pemerintahan dan Pelayanan Publik yang Inovatif	Kepala Daerah dan Wakil Kepala Daerah		766.552.436,00	SEKRETARIAT DAERAH
	4.01.01.2.11.0002	Penyediaan Pakaian Dinas dan Atribut Kelengkapan Kepala Daerah dan Wakil Kepala Daerah														
			<i>Jumlah Paket Pakaian Dinas dan Atribut Kelengkapan Kepala Daerah dan Wakil Kepala Daerah yang Disediakan</i>				9 Paket	77.000.000,00	- Kab. Luwu Timur, Semua Kecamatan, Semua Kel/Desa	PENDAPATAN ASLI DAERAH (PAD)	Memperkuat Stabilitas Polhukhankam Dan Transformasi Pelayanan Publik	1. Perbaikan tatakelola pemerintahan dan pelayanan publik 4) Penguatan Tata Kelola Pemerintahan dan Pelayanan Publik yang Inovatif	Kepala Daerah dan Wakil Kepala Daerah		75.000.000,00	SEKRETARIAT DAERAH
	4.01.01.2.11.0003	Pelaksanaan Medical Check Up Kepala Daerah dan Wakil Kepala Daerah														
			<i>Jumlah Orang yang Mengikuti Medical Check Up Kepala Daerah dan Wakil Kepala Daerah</i>				8 Orang	100.000.000,00	- Kab. Luwu Timur, Semua Kecamatan, Semua Kel/Desa	PENDAPATAN ASLI DAERAH (PAD)	Memperkuat Stabilitas Polhukhankam Dan Transformasi Pelayanan Publik	1. Perbaikan tatakelola pemerintahan dan pelayanan publik 4) Penguatan Tata Kelola Pemerintahan dan Pelayanan Publik yang Inovatif	Kepala Daerah dan Wakil Kepala Daerah		100.000.000,00	SEKRETARIAT DAERAH
	4.01.01.2.11.0004	Penyediaan Dana Penunjang Operasional Kepala Daerah dan Wakil Kepala Daerah														

NO	KODE	URUSAN / BIDANG URUSAN / PROGRAM / KEGIATAN / SUB KEGIATAN	INDIKATOR PROGRAM / KEGIATAN / SUB KEGIATAN	TARGET AKHIR PERIODE RENSTRA OPD	REALISASI CAPAIAN RENJA OPD TAHUN 2022	PRAKIRAAN CAPAIAN TARGET RENJA OPD TAHUN 2023	CAPAIAN KINERJA DAN KERANGKA PENDANAAN						KELOMPOK SASARAN	PRAKIRAAN MAJU RENCANA TAHUN 2025		PERANGKAT DAERAH PENANGGUNG JAWAB
							TARGET 2024	PAGU INDIKATIF (Rp)	LOKASI	SUMBER DANA	PRIORITAS			TARGET	PAGU INDIKATIF (Rp)	
											NASIONAL	DAERAH				
1	2	3	4	5	6	7	8	9	10	11	12	13	14	15	16	17
			<i>Jumlah Orang yang Menerima Dana Penunjang Operasional Kepala Daerah dan Wakil Kepala Daerah</i>				2 Orang/Bulan	2.394.624.000,00	- Kab. Luwu Timur, Semua Kecamatan, Semua Kel/Desa	PENDAPATAN ASLI DAERAH (PAD)	Memperkuat Stabilitas Polhukhankam Dan Transformasi Pelayanan Publik	1. Perbaikan tatakelola pemerintahan dan pelayanan publik 4) Penguatan Tata Kelola Pemerintahan dan Pelayanan Publik yang Inovatif	Kepala Daerah dan Wakil Kepala Daerah		2.732.027.000,00	SEKRETARIAT DAERAH
	4.01.01.2.12	Fasilitasi Kerumah-tanggaan Sekretariat Daerah	<i>Persentase pemenuhan kebutuhan Rujab dan Mess</i>	-			100 %	1.764.942.000,00			Memperkuat Stabilitas Polhukhankam Dan Transformasi Pelayanan Publik	1. Perbaikan tatakelola pemerintahan dan pelayanan publik 4) Penguatan Tata Kelola Pemerintahan dan Pelayanan Publik yang Inovatif	Sekretariat Daerah, Mess Pemda, Rujab Bupati, Rujab Wakil Bupati dan Rujab Sekda	-	1.764.942.000,00	SEKRETARIAT DAERAH
	4.01.01.2.12.0001	Penyediaan Kebutuhan Rumah Tangga Kepala Daerah														
			<i>Jumlah Paket Kebutuhan Rumah Tangga Kepala Daerah yang Disediakan</i>				2 Paket	860.000.000,00	- Kab. Luwu Timur, Semua Kecamatan, Semua Kel/Desa	PENDAPATAN ASLI DAERAH (PAD)	Memperkuat Stabilitas Polhukhankam Dan Transformasi Pelayanan Publik	1. Perbaikan tatakelola pemerintahan dan pelayanan publik 4) Penguatan Tata Kelola Pemerintahan dan Pelayanan Publik yang Inovatif	Sekretariat Daerah, Mess Pemda, Rujab Bupati, Rujab Wakil Bupati dan Rujab Sekda		860.000.000,00	SEKRETARIAT DAERAH
	4.01.01.2.12.0002	Penyediaan Kebutuhan Rumah Tangga Wakil Kepala Daerah														

NO	KODE	URUSAN / BIDANG URUSAN / PROGRAM / KEGIATAN / SUB KEGIATAN	INDIKATOR PROGRAM / KEGIATAN / SUB KEGIATAN	TARGET AKHIR PERIODE RENSTRA OPD	REALISASI CAPAIAN RENJA OPD TAHUN 2022	PRAKIRAAN CAPAIAN TARGET RENJA OPD TAHUN 2023	CAPAIAN KINERJA DAN KERANGKA PENDANAAN					KELOMPOK SASARAN	PRAKIRAAN MAJU RENCANA TAHUN 2025		PERANGKAT DAERAH PENANGGUNG JAWAB	
							TARGET 2024	PAGU INDIKATIF (Rp)	LOKASI	SUMBER DANA	PRIORITAS		TARGET	PAGU INDIKATIF (Rp)		
											NASIONAL					DAERAH
1	2	3	4	5	6	7	8	9	10	11	12	13	14	15	16	17
			<i>Jumlah Paket Kebutuhan Rumah Tangga Wakil Kepala Daerah yang Disediakan</i>				2 Paket	590.000.000,00	- Kab. Luwu Timur, Semua Kecamatan, Semua Kel/Desa	PENDAPATAN ASLI DAERAH (PAD)	Memperkuat Stabilitas Polhukhankam Dan Transformasi Pelayanan Publik	1. Perbaikan tatakelola pemerintahan dan pelayanan publik 4) Penguatan Tata Kelola Pemerintahan dan Pelayanan Publik yang Inovatif	Sekretariat Daerah, Mess Pemda, Rujab Bupati, Rujab Wakil Bupati dan Rujab Sekda		590.000.000,00	SEKRETARIAT DAERAH
	4.01.01.2.12.0003	Penyediaan Kebutuhan Rumah Tangga Sekretariat Daerah														
			<i>Jumlah Paket Kebutuhan Rumah Tangga Sekretariat Daerah yang Disediakan</i>				5 Paket	314.942.000,00	- Kab. Luwu Timur, Semua Kecamatan, Semua Kel/Desa	PENDAPATAN ASLI DAERAH (PAD)	Memperkuat Stabilitas Polhukhankam Dan Transformasi Pelayanan Publik	1. Perbaikan tatakelola pemerintahan dan pelayanan publik 4) Penguatan Tata Kelola Pemerintahan dan Pelayanan Publik yang Inovatif	Sekretariat Daerah, Mess Pemda, Rujab Bupati, Rujab Wakil Bupati dan Rujab Sekda		314.942.000,00	SEKRETARIAT DAERAH
	4.01.01.2.13	Penataan Organisasi	<i>Persentase OPD yang menghasilkan inovasi pelayanan publik Persentase OPD yang meningkat nilai SAKIP</i>	-			60.00 % 65.85 %	1.117.363.300,00			Memperkuat Stabilitas Polhukhankam Dan Transformasi Pelayanan Publik	1. Perbaikan tatakelola pemerintahan dan pelayanan publik 4) Penguatan Tata Kelola Pemerintahan dan Pelayanan Publik yang Inovatif	Sekretariat Daerah, Perangkat Daerah Kab. Luwu Timur	-	1.605.642.000,00	SEKRETARIAT DAERAH
	4.01.01.2.13.0001	Pengelolaan Kelembagaan dan Analisis Jabatan														

NO	KODE	URUSAN / BIDANG URUSAN / PROGRAM / KEGIATAN / SUB KEGIATAN	INDIKATOR PROGRAM / KEGIATAN / SUB KEGIATAN	TARGET AKHIR PERIODE RENSTRA OPD	REALISASI CAPAIAN RENJA OPD TAHUN 2022	PRAKIRAAN CAPAIAN TARGET RENJA OPD TAHUN 2023	CAPAIAN KINERJA DAN KERANGKA PENDANAAN						KELOMPOK SASARAN	PRAKIRAAN MAJU RENCANA TAHUN 2025		PERANGKAT DAERAH PENANGGUNG JAWAB
							TARGET 2024	PAGU INDIKATIF (Rp)	LOKASI	SUMBER DANA	PRIORITAS			TARGET	PAGU INDIKATIF (Rp)	
											NASIONAL	DAERAH				
1	2	3	4	5	6	7	8	9	10	11	12	13	14	15	16	17
			<i>Jumlah Dokumen Pengelolaan Kelembagaan dan Analisis Jabatan</i>				12 Dokumen	307.372.800,00	- Kab. Luwu Timur, Semua Kecamatan, Semua Kel/Desa	PENDAPATAN ASLI DAERAH (PAD)	Memperkuat Stabilitas Polhukhank am Dan Tra nsformasi Pelayanan Publik	1. Perbaikan tatakelola p emerintah n dan pelayanan publik 4) Penguatan Tata Kelola Pemerintah an dan Pelayanan Publik yang Inovatif	Sekretariat Daerah, Perangkat Daerah Kab. Luwu Timur		400.000.000,00	SEKRETARIAT DAERAH
	4.01.01.2.13.0002	Fasilitasi Pelayanan Publik dan Tata Laksana														
			<i>Jumlah Laporan Hasil Fasilitasi Pelayanan Publik dan Tata Laksana</i>				2 Laporan	171.433.000,00	- Kab. Luwu Timur, Semua Kecamatan, Semua Kel/Desa	PENDAPATAN ASLI DAERAH (PAD)	Memperkuat Stabilitas Polhukhank am Dan Tra nsformasi Pelayanan Publik	1. Perbaikan tatakelola p emerintah n dan pelayanan publik 4) Penguatan Tata Kelola Pemerintah an dan Pelayanan Publik yang Inovatif	Sekretariat Daerah, Perangkat Daerah Kab. Luwu Timur		280.000.000,00	SEKRETARIAT DAERAH
	4.01.01.2.13.0003	Peningkatan Kinerja dan Reformasi Birokrasi														
			<i>Jumlah Dokumen Peningkatan Kinerja dan Reformasi Birokrasi</i>				1 Dokumen	267.758.000,00	- Kab. Luwu Timur, Semua Kecamatan, Semua Kel/Desa	PENDAPATAN ASLI DAERAH (PAD)	Memperkuat Stabilitas Polhukhank am Dan Tra nsformasi Pelayanan Publik	1. Perbaikan tatakelola p emerintah n dan pelayanan publik 4) Penguatan Tata Kelola Pemerintah an dan Pelayanan Publik yang Inovatif	Sekretariat Daerah, Perangkat Daerah Kab. Luwu Timur		350.000.000,00	SEKRETARIAT DAERAH
	4.01.01.2.13.0004	Monitoring, Evaluasi dan Pengendalian Kualitas Pelayanan Publik dan Tata Laksana														

NO	KODE	URUSAN / BIDANG URUSAN / PROGRAM / KEGIATAN / SUB KEGIATAN	INDIKATOR PROGRAM / KEGIATAN / SUB KEGIATAN	TARGET AKHIR PERIODE RENSTRA OPD	REALISASI CAPAIAN RENJA OPD TAHUN 2022	PRAKIRAAN CAPAIAN TARGET RENJA OPD TAHUN 2023	CAPAIAN KINERJA DAN KERANGKA PENDANAAN						KELOMPOK SASARAN	PRAKIRAAN MAJU RENCANA TAHUN 2025		PERANGKAT DAERAH PENANGGUNG JAWAB
							TARGET 2024	PAGU INDIKATIF (Rp)	LOKASI	SUMBER DANA	PRIORITAS			TARGET	PAGU INDIKATIF (Rp)	
											NASIONAL	DAERAH				
1	2	3	4	5	6	7	8	9	10	11	12	13	14	15	16	17
			<i>Jumlah Dokumen Monitoring, Evaluasi dan Pengendalian Kualitas Pelayanan Publik dan Tata Laksana</i>				1 Dokumen	100.741.500,00	- Kab. Luwu Timur, Semua Kecamatan, Semua Kel/Desa	PENDAPATAN ASLI DAERAH (PAD)	Memperkuat Stabilitas Polhukhankam Dan Transformasi Pelayanan Publik	1. Perbaikan tatakelola pemerintahan dan pelayanan publik 4) Penguatan Tata Kelola Pemerintahan dan Pelayanan Publik yang Inovatif	Sekretariat Daerah, Perangkat Daerah Kab. Luwu Timur		350.000.000,00	SEKRETARIAT DAERAH
	4.01.01.2.13.0005	Koordinasi dan Penyusunan Laporan Kinerja Pemerintah Daerah														
			<i>Jumlah Dokumen Koordinasi dan Penyusunan Laporan Kinerja Pemerintah Daerah</i>				1 Dokumen	270.058.000,00	- Kab. Luwu Timur, Semua Kecamatan, Semua Kel/Desa	PENDAPATAN ASLI DAERAH (PAD)	Memperkuat Stabilitas Polhukhankam Dan Transformasi Pelayanan Publik	1. Perbaikan tatakelola pemerintahan dan pelayanan publik 4) Penguatan Tata Kelola Pemerintahan dan Pelayanan Publik yang Inovatif	Sekretariat Daerah, Perangkat Daerah Kab. Luwu Timur		225.642.000,00	SEKRETARIAT DAERAH
	4.01.01.2.14	Pelaksanaan Protokol dan Komunikasi Pimpinan	<i>Jumlah kegiatan keprotokoleran dan komunikasi pimpinan yang dihasilkan</i>	-			765 kegiatan	832.374.976,00			Memperkuat Stabilitas Polhukhankam Dan Transformasi Pelayanan Publik	1. Perbaikan tatakelola pemerintahan dan pelayanan publik 4) Penguatan Tata Kelola Pemerintahan dan Pelayanan Publik yang Inovatif	Sekretariat Daerah, Kepala Daerah dan Wakil Kepala Daerah	-	832.374.976,00	SEKRETARIAT DAERAH
	4.01.01.2.14.0001	Fasilitasi Keprotokolan														

NO	KODE	URUSAN / BIDANG URUSAN / PROGRAM / KEGIATAN / SUB KEGIATAN	INDIKATOR PROGRAM / KEGIATAN / SUB KEGIATAN	TARGET AKHIR PERIODE RENSTRA OPD	REALISASI CAPAIAN RENJA OPD TAHUN 2022	PRAKIRAAN CAPAIAN TARGET RENJA OPD TAHUN 2023	CAPAIAN KINERJA DAN KERANGKA PENDANAAN						KELOMPOK SASARAN	PRAKIRAAN MAJU RENCANA TAHUN 2025		PERANGKAT DAERAH PENANGGUNG JAWAB
							TARGET 2024	PAGU INDIKATIF (Rp)	LOKASI	SUMBER DANA	PRIORITAS			TARGET	PAGU INDIKATIF (Rp)	
											NASIONAL	DAERAH				
1	2	3	4	5	6	7	8	9	10	11	12	13	14	15	16	17
			<i>Jumlah Laporan Hasil Fasilitasi Keprotokolan</i>				255 Laporan	342.312.921,00	- Kab. Luwu Timur, Semua Kecamatan, Semua Kel/Desa	PENDAPATAN ASLI DAERAH (PAD)	Memperkuat Stabilitas Polhukhank am Dan Tra nsformasi Pelayanan Publik	1. Perbaikan tatakelola p emerintah n dan pelayanan publik 4) Penguatan Tata Kelola Pemerintah an dan Pelayanan Publik yang Inovatif	Sekretariat Daerah, Kepala Daerah dan Wakil Kepala Daerah		342.312.921,00	SEKRETARIAT DAERAH
	4.01.01.2.14.0002	Fasilitasi Komunikasi Pimpinan														
			<i>Jumlah Laporan Hasil Fasilitasi Komunikasi Pimpinan</i>				255 Laporan	100.249.949,00	- Kab. Luwu Timur, Semua Kecamatan, Semua Kel/Desa	PENDAPATAN ASLI DAERAH (PAD)	Memperkuat Stabilitas Polhukhank am Dan Tra nsformasi Pelayanan Publik	1. Perbaikan tatakelola p emerintah n dan pelayanan publik 4) Penguatan Tata Kelola Pemerintah an dan Pelayanan Publik yang Inovatif	Sekretariat Daerah, Kepala Daerah dan Wakil Kepala Daerah		100.249.949,00	SEKRETARIAT DAERAH
	4.01.01.2.14.0003	Pendokumentasian Tugas Pimpinan														
			<i>Jumlah Laporan Pendokumentasian Tugas Pimpinan</i>				12 Laporan	389.812.106,00	- Kab. Luwu Timur, Semua Kecamatan, Semua Kel/Desa	PENDAPATAN ASLI DAERAH (PAD)	Memperkuat Stabilitas Polhukhank am Dan Tra nsformasi Pelayanan Publik	1. Perbaikan tatakelola p emerintah n dan pelayanan publik 4) Penguatan Tata Kelola Pemerintah an dan Pelayanan Publik yang Inovatif	Sekretariat Daerah, Kepala Daerah dan Wakil Kepala Daerah		389.812.106,00	SEKRETARIAT DAERAH
2.	4.01.02	PROGRAM PEMERINTAHAN DAN KESEJAHTERAAN RAKYAT	<i>Persentase rekomendasi kebijakan bidang pemerintahan dan kesejahteraan rakyat yang ditindaklanjuti dan dilaksanakan</i>	-			100 %	33.328.240.700,00						-	33.767.899.619,00	

NO	KODE	URUSAN / BIDANG URUSAN / PROGRAM / KEGIATAN / SUB KEGIATAN	INDIKATOR PROGRAM / KEGIATAN / SUB KEGIATAN	TARGET AKHIR PERIODE RENSTRA OPD	REALISASI CAPAIAN RENJA OPD TAHUN 2022	PRAKIRAAN CAPAIAN TARGET RENJA OPD TAHUN 2023	CAPAIAN KINERJA DAN KERANGKA PENDANAAN					KELOMPOK SASARAN	PRAKIRAAN MAJU RENCANA TAHUN 2025		PERANGKAT DAERAH PENANGGUNG JAWAB	
							TARGET 2024	PAGU INDIKATIF (Rp)	LOKASI	SUMBER DANA	PRIORITAS		TARGET	PAGU INDIKATIF (Rp)		
											NASIONAL					DAERAH
1	2	3	4	5	6	7	8	9	10	11	12	13	14	15	16	17
	4.01.02.2.01	Administrasi Tata Pemerintahan	<i>Jumlah Rekomendasi administrasi tata pemerintahan yang dihasilkan</i>	-			4 Rekomendasi	485.279.000,00			Memperkuat Stabilitas Polhukhankam Dan Transformasi Pelayanan Publik	1. Perbaikan tatakelola pemerintahan dan pelayanan publik 4) Penguatan Tata Kelola Pemerintahan dan Pelayanan Publik yang Inovatif	Sekretariat Daerah, Perangkat Daerah, Kecamatan dan Kelurahan	-	589.069.691,00	SEKRETARIAT DAERAH
	4.01.02.2.01.0001	Penataan Administrasi Pemerintahan														
			<i>Jumlah Dokumen Hasil Penataan Administrasi Pemerintahan</i>				1 Dokumen	149.962.000,00	- Kab. Luwu Timur, Semua Kecamatan, Semua Kel/Desa - Kab. Luwu Timur, Malili, Semua Kel/Desa	PENDAPATAN ASLI DAERAH (PAD)	Memperkuat Stabilitas Polhukhankam Dan Transformasi Pelayanan Publik	1. Perbaikan tatakelola pemerintahan dan pelayanan publik 4) Penguatan Tata Kelola Pemerintahan dan Pelayanan Publik yang Inovatif	Sekretariat Daerah, Perangkat Daerah, Kecamatan dan Kelurahan		149.962.000,00	SEKRETARIAT DAERAH
	4.01.02.2.01.0002	Pengelolaan Administrasi Kewilayahan														
			<i>Jumlah Dokumen Hasil Pengelolaan Administrasi Kewilayahan</i>				1 Dokumen	155.303.000,00	- Kab. Luwu Timur, Semua Kecamatan, Semua Kel/Desa	PENDAPATAN ASLI DAERAH (PAD)	Memperkuat Stabilitas Polhukhankam Dan Transformasi Pelayanan Publik	1. Perbaikan tatakelola pemerintahan dan pelayanan publik 4) Penguatan Tata Kelola Pemerintahan dan Pelayanan Publik yang Inovatif	Sekretariat Daerah, Perangkat Daerah, Kecamatan dan Kelurahan		167.466.000,00	SEKRETARIAT DAERAH
	4.01.02.2.01.0003	Fasilitasi Pelaksanaan Otonomi Daerah														

NO	KODE	URUSAN / BIDANG URUSAN / PROGRAM / KEGIATAN / SUB KEGIATAN	INDIKATOR PROGRAM / KEGIATAN / SUB KEGIATAN	TARGET AKHIR PERIODE RENSTRA OPD	REALISASI CAPAIAN RENJA OPD TAHUN 2022	PRAKIRAAN CAPAIAN TARGET RENJA OPD TAHUN 2023	CAPAIAN KINERJA DAN KERANGKA PENDANAAN						KELOMPOK SASARAN	PRAKIRAAN MAJU RENCANA TAHUN 2025		PERANGKAT DAERAH PENANGGUNG JAWAB
							TARGET 2024	PAGU INDIKATIF (Rp)	LOKASI	SUMBER DANA	PRIORITAS			TARGET	PAGU INDIKATIF (Rp)	
											NASIONAL	DAERAH				
1	2	3	4	5	6	7	8	9	10	11	12	13	14	15	16	17
			<i>Jumlah Dokumen Hasil Fasilitasi Pelaksanaan Otonomi Daerah</i>				2 Dokumen	180.014.000,00	- Kab. Luwu Timur, Semua Kecamatan, Semua Kel/Desa	PENDAPATAN ASLI DAERAH (PAD)	Memperkuat Stabilitas Polhukhankam Dan Transformasi Pelayanan Publik	1. Perbaikan tatakelola pemerintahan dan pelayanan publik 4) Penguatan Tata Kelola Pemerintahan dan Pelayanan Publik yang Inovatif	Sekretariat Daerah, Perangkat Daerah, Kecamatan dan Kelurahan		271.641.691,00	SEKRETARIAT DAERAH
	4.01.02.2.02	Pelaksanaan Kebijakan Kesejahteraan Rakyat	<i>Jumlah Rekomendasi pelaksanaan kebijakan kesejahteraan rakyat yang dihasilkan</i>	-			4 Rekomendasi	31.998.194.200,00			-	4) Penguatan Tata Kelola Pemerintahan dan Pelayanan Publik yang Inovatif	Sekretariat Daerah, Masyarakat Kab. Luwu Timur	-	32.037.541.747,00	SEKRETARIAT DAERAH
	4.01.02.2.02.0001	Fasilitasi Pengelolaan Bina Mental Spiritual														
			<i>Jumlah Dokumen Hasil Fasilitasi Pengelolaan Bina Mental Spiritual</i>				5 Dokumen	15.182.753.000,00	- Kab. Luwu Timur, Semua Kecamatan, Semua Kel/Desa	PENDAPATAN ASLI DAERAH (PAD)	-	4) Penguatan Tata Kelola Pemerintahan dan Pelayanan Publik yang Inovatif	Sekretariat Daerah, Masyarakat Kab. Luwu Timur		15.222.047.190,00	SEKRETARIAT DAERAH
	4.01.02.2.02.0002	Pelaksanaan Kebijakan, Evaluasi, dan Capaian Kinerja Terkait Kesejahteraan Sosial														
			<i>Jumlah Dokumen Hasil Kebijakan, Evaluasi, dan Capaian Kinerja Terkait Kesejahteraan Sosial yang Meliputi Urusan Sosial, Transmigrasi, Kesehatan, Pemberdayaan Perempuan dan Perlindungan Anak, Administrasi Kependudukan Dan Pencatatan Sipil, Pemberdayaan Masyarakat dan Desa, Pengendalian Penduduk dan KB</i>				2 Dokumen	1.919.627.800,00	- Kab. Luwu Timur, Semua Kecamatan, Semua Kel/Desa	PENDAPATAN ASLI DAERAH (PAD)	Memperkuat Stabilitas Polhukhankam Dan Transformasi Pelayanan Publik	1. Perbaikan tatakelola pemerintahan dan pelayanan publik 4) Penguatan Tata Kelola Pemerintahan dan Pelayanan Publik yang Inovatif	Sekretariat Daerah, Masyarakat Kab. Luwu Timur		1.919.680.335,00	SEKRETARIAT DAERAH
	4.01.02.2.02.0003	Pelaksanaan Kebijakan, Evaluasi, dan Capaian Kinerja Terkait Kesejahteraan Masyarakat														

NO	KODE	URUSAN / BIDANG URUSAN / PROGRAM / KEGIATAN / SUB KEGIATAN	INDIKATOR PROGRAM / KEGIATAN / SUB KEGIATAN	TARGET AKHIR PERIODE RENSTRA OPD	REALISASI CAPAIAN RENJA OPD TAHUN 2022	PRAKIRAAN CAPAIAN TARGET RENJA OPD TAHUN 2023	CAPAIAN KINERJA DAN KERANGKA PENDANAAN						KELOMPOK SASARAN	PRAKIRAAN MAJU RENCANA TAHUN 2025		PERANGKAT DAERAH PENANGGUNG JAWAB
							TARGET 2024	PAGU INDIKATIF (Rp)	LOKASI	SUMBER DANA	PRIORITAS			TARGET	PAGU INDIKATIF (Rp)	
											NASIONAL	DAERAH				
1	2	3	4	5	6	7	8	9	10	11	12	13	14	15	16	17
			<i>Jumlah Dokumen Hasil Kebijakan, Evaluasi, dan Capaian Kinerja Terkait Kesejahteraan Masyarakat yang Meliputi Urusan Kepemudaan dan Olahraga, Pariwisata, Pendidikan, Kebudayaan, Perpustakaan, Kearsipan, Trantibum Linmas</i>				1 Dokumen	14.895.813.400,00	- Kab. Luwu Timur, Semua Kecamatan, Semua Kel/Desa	PENDAPATAN ASLI DAERAH (PAD)	Memperkuat Stabilitas Polhukhankam Dan Transformasi Pelayanan Publik	1. Perbaikan tatakelola pemerintahan dan pelayanan publik 4) Penguatan Tata Kelola Pemerintahan dan Pelayanan Publik yang Inovatif	Sekretariat Daerah, Masyarakat Kab. Luwu Timur		14.895.814.222,00	SEKRETARIAT DAERAH
	4.01.02.2.03	Fasilitasi dan Koordinasi Hukum	<i>Persentase Koordinasi Hukum yang dilaksanakan Persentase Fasilitasi dan Koordinasi hukum yang dilaksanakan</i>	-			90 % 90 %	742.961.500,00			Memperkuat Stabilitas Polhukhankam Dan Transformasi Pelayanan Publik	1. Perbaikan tatakelola pemerintahan dan pelayanan publik 4) Penguatan Tata Kelola Pemerintahan dan Pelayanan Publik yang Inovatif	Sekretariat Daerah, Perangkat Daerah, Kecamatan, Kelurahan dan Desa	-	970.000.000,00	SEKRETARIAT DAERAH
	4.01.02.2.03.0001	Fasilitasi Penyusunan Produk Hukum Daerah														
			<i>Jumlah Produk Hukum Daerah yang Disusun</i>				400 Dokumen	200.786.500,00	- Kab. Luwu Timur, Semua Kecamatan, Semua Kel/Desa	PENDAPATAN ASLI DAERAH (PAD)	Memperkuat Stabilitas Polhukhankam Dan Transformasi Pelayanan Publik	1. Perbaikan tatakelola pemerintahan dan pelayanan publik 4) Penguatan Tata Kelola Pemerintahan dan Pelayanan Publik yang Inovatif	Sekretariat Daerah, Perangkat Daerah, Kecamatan, Kelurahan dan Desa		400.000.000,00	SEKRETARIAT DAERAH
	4.01.02.2.03.0002	Fasilitasi Bantuan Hukum														

NO	KODE	URUSAN / BIDANG URUSAN / PROGRAM / KEGIATAN / SUB KEGIATAN	INDIKATOR PROGRAM / KEGIATAN / SUB KEGIATAN	TARGET AKHIR PERIODE RENSTRA OPD	REALISASI CAPAIAN RENJA OPD TAHUN 2022	PRAKIRAAN CAPAIAN TARGET RENJA OPD TAHUN 2023	CAPAIAN KINERJA DAN KERANGKA PENDANAAN						KELOMPOK SASARAN	PRAKIRAAN MAJU RENCANA TAHUN 2025		PERANGKAT DAERAH PENANGGUNG JAWAB
							TARGET 2024	PAGU INDIKATIF (Rp)	LOKASI	SUMBER DANA	PRIORITAS			TARGET	PAGU INDIKATIF (Rp)	
											NASIONAL	DAERAH				
1	2	3	4	5	6	7	8	9	10	11	12	13	14	15	16	17
			<i>Jumlah Kasus yang Mendapatkan Fasilitas Bantuan Hukum</i>				9 Kasus	394.523.500,00	- Kab. Luwu Timur, Semua Kecamatan, Semua Kel/Desa	PENDAPATAN ASLI DAERAH (PAD)	Memperkuat Stabilitas Polhukhankam Dan Transformasi Pelayanan Publik	1. Perbaikan tatakelola pemerintahan dan pelayanan publik 4) Penguatan Tata Kelola Pemerintahan dan Pelayanan Publik yang Inovatif	Sekretariat Daerah, Perangkat Daerah, Kecamatan, Kelurahan dan Desa		400.000.000,00	SEKRETARIAT DAERAH
	4.01.02.2.03.0003	Pendokumentasian Produk Hukum dan Pengelolaan Informasi Hukum														
			<i>Jumlah Produk Hukum dan Pengelolaan Informasi Hukum yang Didokumentasi</i>				400 Dokumen	147.651.500,00	- Kab. Luwu Timur, Semua Kecamatan, Semua Kel/Desa	PENDAPATAN ASLI DAERAH (PAD)	Memperkuat Stabilitas Polhukhankam Dan Transformasi Pelayanan Publik	1. Perbaikan tatakelola pemerintahan dan pelayanan publik 4) Penguatan Tata Kelola Pemerintahan dan Pelayanan Publik yang Inovatif	Sekretariat Daerah, Perangkat Daerah, Kecamatan, Kelurahan dan Desa		170.000.000,00	SEKRETARIAT DAERAH
	4.01.02.2.04	Fasilitasi Kerja Sama Daerah	<i>Jumlah Perjanjian Kerja Sama yang dihasilkan</i>	-			20 PKS	101.806.000,00			-	1. Perbaikan tatakelola pemerintahan dan pelayanan publik 4) Penguatan Tata Kelola Pemerintahan dan Pelayanan Publik yang Inovatif	Perangkat Daerah Kab. Luwu Timur	-	171.288.181,00	SEKRETARIAT DAERAH
	4.01.02.2.04.0001	Fasilitasi Kerja Sama Dalam Negeri														

NO	KODE	URUSAN / BIDANG URUSAN / PROGRAM / KEGIATAN / SUB KEGIATAN	INDIKATOR PROGRAM / KEGIATAN / SUB KEGIATAN	TARGET AKHIR PERIODE RENSTRA OPD	REALISASI CAPAIAN RENJA OPD TAHUN 2022	PRAKIRAAN CAPAIAN TARGET RENJA OPD TAHUN 2023	CAPAIAN KINERJA DAN KERANGKA PENDANAAN						KELOMPOK SASARAN	PRAKIRAAN MAJU RENCANA TAHUN 2025		PERANGKAT DAERAH PENANGGUNG JAWAB
							TARGET 2024	PAGU INDIKATIF (Rp)	LOKASI	SUMBER DANA	PRIORITAS			TARGET	PAGU INDIKATIF (Rp)	
											NASIONAL	DAERAH				
1	2	3	4	5	6	7	8	9	10	11	12	13	14	15	16	17
			<i>Jumlah Dokumen Hasil Fasilitasi Kerja Sama Dalam Negeri</i>				20 Dokumen	78.426.000,00	- Kab. Luwu Timur, Semua Kecamatan, Semua Kel/Desa	PENDAPATAN ASLI DAERAH (PAD)	-	1. Perbaikan tatakelola p emerintahan dan pelayanan publik 4) Penguatan Tata Kelola Pemerintahan dan Pelayanan Publik yang Inovatif	Perangkat Daerah Kab. Luwu Timur		119.285.271,00	SEKRETARIAT DAERAH
	4.01.02.2.04.0003	Evaluasi Pelaksanaan Kerja Sama														
			<i>Jumlah Laporan Hasil Evaluasi Pelaksanaan Kerja Sama</i>				1 Laporan	23.380.000,00	- Kab. Luwu Timur, Semua Kecamatan, Semua Kel/Desa	PENDAPATAN ASLI DAERAH (PAD)	Memperkuat Stabilitas Polhukhank am Dan Transformasi Pelayanan Publik	1. Perbaikan tatakelola p emerintahan dan pelayanan publik 4) Penguatan Tata Kelola Pemerintahan dan Pelayanan Publik yang Inovatif	Perangkat Daerah Kab. Luwu Timur		52.002.910,00	SEKRETARIAT DAERAH
3.	4.01.03	PROGRAM PEREKONOMIAN DAN PEMBANGUNAN	<i>Persentase rekomendasi sektor perekonomian dan pembangunan yang ditindaklanjuti dan dilaksanakan</i>	-			100 %	2.488.585.239,00						-	2.436.808.828,00	
	4.01.03.2.01	Pelaksanaan Kebijakan Perekonomian	<i>Jumlah rekomendasi kebijakan perekonomian yang dihasilkan</i>	-			12 Rekomendasi	406.164.220,00			Memperkuat Stabilitas Polhukhank am Dan Transformasi Pelayanan Publik	1. Perbaikan tatakelola p emerintahan dan pelayanan publik 4) Penguatan Tata Kelola Pemerintahan dan Pelayanan Publik yang Inovatif	Perangkat Daerah, BUMD dan BLUD	-	463.305.295,00	SEKRETARIAT DAERAH
	4.01.03.2.01.0001	Koordinasi, Sinkronisasi, Monitoring dan Evaluasi Kebijakan Pengelolaan BUMD dan BLUD														

NO	KODE	URUSAN / BIDANG URUSAN / PROGRAM / KEGIATAN / SUB KEGIATAN	INDIKATOR PROGRAM / KEGIATAN / SUB KEGIATAN	TARGET AKHIR PERIODE RENSTRA OPD	REALISASI CAPAIAN RENJA OPD TAHUN 2022	PRAKIRAAN CAPAIAN TARGET RENJA OPD TAHUN 2023	CAPAIAN KINERJA DAN KERANGKA PENDANAAN						KELOMPOK SASARAN	PRAKIRAAN MAJU RENCANA TAHUN 2025		PERANGKAT DAERAH PENANGGUNG JAWAB
							TARGET 2024	PAGU INDIKATIF (Rp)	LOKASI	SUMBER DANA	PRIORITAS			TARGET	PAGU INDIKATIF (Rp)	
											NASIONAL	DAERAH				
1	2	3	4	5	6	7	8	9	10	11	12	13	14	15	16	17
			<i>Jumlah Dokumen Hasil Koordinasi, Sinkronisasi, Monitoring dan Evaluasi Kebijakan Pengelolaan BUMD dan BLUD</i>				2 Dokumen	267.773.200,00	- Kab. Luwu Timur, Semua Kecamatan, Semua Kel/Desa	PENDAPATAN ASLI DAERAH (PAD)	Memperkuat Stabilitas Polhukhankam Dan Transformasi Pelayanan Publik	1. Perbaikan tatakelola pemerintahan dan pelayanan publik 4) Penguatan Tata Kelola Pemerintahan dan Pelayanan Publik yang Inovatif	Perangkat Daerah, BUMD dan BLUD		294.550.630,00	SEKRETARIAT DAERAH
	4.01.03.2.01.0002	Pengendalian dan Distribusi Perekonomian														
			<i>Jumlah Laporan Hasil Pengendalian dan Distribusi Perekonomian</i>				4 Laporan	92.085.950,00	- Kab. Luwu Timur, Semua Kecamatan, Semua Kel/Desa	PENDAPATAN ASLI DAERAH (PAD)	Memperkuat Stabilitas Polhukhankam Dan Transformasi Pelayanan Publik	1. Perbaikan tatakelola pemerintahan dan pelayanan publik 4) Penguatan Tata Kelola Pemerintahan dan Pelayanan Publik yang Inovatif	Perangkat Daerah, BUMD dan BLUD		117.819.000,00	SEKRETARIAT DAERAH
	4.01.03.2.01.0003	Perencanaan dan Pengawasan Ekonomi Mikro Kecil														
			<i>Jumlah Dokumen Hasil Perencanaan dan Pengawasan Ekonomi Mikro Kecil</i>				2 Dokumen	46.305.070,00	- Kab. Luwu Timur, Semua Kecamatan, Semua Kel/Desa	PENDAPATAN ASLI DAERAH (PAD)	Memperkuat Stabilitas Polhukhankam Dan Transformasi Pelayanan Publik	1. Perbaikan tatakelola pemerintahan dan pelayanan publik 4) Penguatan Tata Kelola Pemerintahan dan Pelayanan Publik yang Inovatif	Perangkat Daerah, BUMD dan BLUD		50.935.665,00	SEKRETARIAT DAERAH

NO	KODE	URUSAN / BIDANG URUSAN / PROGRAM / KEGIATAN / SUB KEGIATAN	INDIKATOR PROGRAM / KEGIATAN / SUB KEGIATAN	TARGET AKHIR PERIODE RENSTRA OPD	REALISASI CAPAIAN RENJA OPD TAHUN 2022	PRAKIRAAN CAPAIAN TARGET RENJA OPD TAHUN 2023	CAPAIAN KINERJA DAN KERANGKA PENDANAAN					KELOMPOK SASARAN	PRAKIRAAN MAJU RENCANA TAHUN 2025		PERANGKAT DAERAH PENANGGUNG JAWAB	
							TARGET 2024	PAGU INDIKATIF (Rp)	LOKASI	SUMBER DANA	PRIORITAS		TARGET	PAGU INDIKATIF (Rp)		
											NASIONAL					DAERAH
1	2	3	4	5	6	7	8	9	10	11	12	13	14	15	16	17
	4.01.03.2.02	Pelaksanaan Administrasi Pembangunan	<i>Jumlah rekomendasi pelaksanaan administrasi pembangunan yang dihasilkan</i>	-			8 Rekomendasi	112.218.812,00			Memperkuat Stabilitas Polhukhankam Dan Transformasi Pelayanan Publik	1. Perbaikan tatakelola pemerintahan dan pelayanan publik 4) Penguatan Tata Kelola Pemerintahan dan Pelayanan Publik yang Inovatif	Sekretariat Daerah, Perangkat Daerah Kab. Luwu Timur	-	144.962.751,00	SEKRETARIAT DAERAH
	4.01.03.2.02.0002	Pengendalian dan Evaluasi Program Pembangunan														
			<i>Jumlah Laporan Hasil Pengendalian dan Evaluasi Program Pembangunan</i>				12 Laporan	59.152.538,00	- Kab. Luwu Timur, Semua Kecamatan, Semua Kel/Desa	PENDAPATAN ASLI DAERAH (PAD)	Memperkuat Stabilitas Polhukhankam Dan Transformasi Pelayanan Publik	1. Perbaikan tatakelola pemerintahan dan pelayanan publik 4) Penguatan Tata Kelola Pemerintahan dan Pelayanan Publik yang Inovatif	Sekretariat Daerah, Perangkat Daerah Kab. Luwu Timur		82.162.751,00	SEKRETARIAT DAERAH
	4.01.03.2.02.0003	Pengelolaan Evaluasi dan Pelaporan Pelaksanaan Pembangunan														
			<i>Jumlah Laporan Hasil Pengelolaan Evaluasi dan Pelaporan Pelaksanaan Pembangunan</i>				4 Laporan	53.066.274,00	- Kab. Luwu Timur, Semua Kecamatan, Semua Kel/Desa	PENDAPATAN ASLI DAERAH (PAD)	Memperkuat Stabilitas Polhukhankam Dan Transformasi Pelayanan Publik	1. Perbaikan tatakelola pemerintahan dan pelayanan publik 4) Penguatan Tata Kelola Pemerintahan dan Pelayanan Publik yang Inovatif	Sekretariat Daerah, Perangkat Daerah Kab. Luwu Timur		62.800.000,00	SEKRETARIAT DAERAH

NO	KODE	URUSAN / BIDANG URUSAN / PROGRAM / KEGIATAN / SUB KEGIATAN	INDIKATOR PROGRAM / KEGIATAN / SUB KEGIATAN	TARGET AKHIR PERIODE RENSTRA OPD	REALISASI CAPAIAN RENJA OPD TAHUN 2022	PRAKIRAAN CAPAIAN TARGET RENJA OPD TAHUN 2023	CAPAIAN KINERJA DAN KERANGKA PENDANAAN						KELOMPOK SASARAN	PRAKIRAAN MAJU RENCANA TAHUN 2025		PERANGKAT DAERAH PENANGGUNG JAWAB
							TARGET 2024	PAGU INDIKATIF (Rp)	LOKASI	SUMBER DANA	PRIORITAS			TARGET	PAGU INDIKATIF (Rp)	
											NASIONAL	DAERAH				
1	2	3	4	5	6	7	8	9	10	11	12	13	14	15	16	17
	4.01.03.2.03	Pengelolaan Pengadaan Barang dan Jasa	<i>Persentase Pengelolaan Pengadaan Barang dan Jasa dilaksanakan</i>	-			100 %	1.880.141.632,00			Memperkuat Stabilitas Polhukhankam Dan Transformasi Pelayanan Publik	1. Perbaikan tatakelola pemerintahan dan pelayanan publik 4) Penguatan Tata Kelola Pemerintahan dan Pelayanan Publik yang Inovatif	Sekretariat Daerah, Perangkat Daerah Kab. Luwu Timur	-	1.711.534.682,00	SEKRETARIAT DAERAH
	4.01.03.2.03.0001	Pengelolaan Pengadaan Barang dan Jasa														
			<i>Jumlah Dokumen Hasil Pengelolaan Pengadaan Barang dan Jasa</i>				12 Dokumen	777.523.300,00	- Kab. Luwu Timur, Semua Kecamatan, Semua Kel/Desa	PENDAPATAN ASLI DAERAH (PAD)	Memperkuat Stabilitas Polhukhankam Dan Transformasi Pelayanan Publik	1. Perbaikan tatakelola pemerintahan dan pelayanan publik 4) Penguatan Tata Kelola Pemerintahan dan Pelayanan Publik yang Inovatif	Sekretariat Daerah, Perangkat Daerah Kab. Luwu Timur		777.530.000,00	SEKRETARIAT DAERAH
	4.01.03.2.03.0002	Pengelolaan Layanan Pengadaan Secara Elektronik														
			<i>Jumlah Dokumen Hasil Layanan Pengadaan Secara Elektronik</i>				12 Dokumen	848.754.682,00	- Kab. Luwu Timur, Semua Kecamatan, Semua Kel/Desa	PENDAPATAN ASLI DAERAH (PAD)	Memperkuat Stabilitas Polhukhankam Dan Transformasi Pelayanan Publik	1. Perbaikan tatakelola pemerintahan dan pelayanan publik 4) Penguatan Tata Kelola Pemerintahan dan Pelayanan Publik yang Inovatif	Sekretariat Daerah, Perangkat Daerah Kab. Luwu Timur		753.754.682,00	SEKRETARIAT DAERAH
	4.01.03.2.03.0003	Pembinaan dan Advokasi Pengadaan Barang dan Jasa														

NO	KODE	URUSAN / BIDANG URUSAN / PROGRAM / KEGIATAN / SUB KEGIATAN	INDIKATOR PROGRAM / KEGIATAN / SUB KEGIATAN	TARGET AKHIR PERIODE RENSTRA OPD	REALISASI CAPAIAN RENJA OPD TAHUN 2022	PRAKIRAAN CAPAIAN TARGET RENJA OPD TAHUN 2023	CAPAIAN KINERJA DAN KERANGKA PENDANAAN					KELOMPOK SASARAN	PRAKIRAAN MAJU RENCANA TAHUN 2025		PERANGKAT DAERAH PENANGGUNG JAWAB	
							TARGET 2024	PAGU INDIKATIF (Rp)	LOKASI	SUMBER DANA	PRIORITAS		TARGET	PAGU INDIKATIF (Rp)		
											NASIONAL					DAERAH
1	2	3	4	5	6	7	8	9	10	11	12	13	14	15	16	17
			<i>Jumlah Orang yang Mengikuti Pembinaan dan Advokasi Pengadaan Barang dan Jasa</i>				150 Orang	253.863.650,00	- Kab. Luwu Timur, Semua Kecamatan, Semua Kel/Desa	PENDAPATAN ASLI DAERAH (PAD)	Memperkuat Stabilitas Polhukhankam Dan Transformasi Pelayanan Publik	1. Perbaikan tatakelola pemerintahan dan pelayanan publik 4) Penguatan Tata Kelola Pemerintahan dan Pelayanan Publik yang Inovatif	Sekretariat Daerah, Perangkat Daerah Kab. Luwu Timur		180.250.000,00	SEKRETARIAT DAERAH
	4.01.03.2.04	Pemantauan Kebijakan Sumber Daya Alam	<i>Jumlah Rekomendasi kebijakan Sumber Daya Alam yang dihasilkan</i>	-			8 Rekomendasi	90.060.575,00			Memperkuat Stabilitas Polhukhankam Dan Transformasi Pelayanan Publik	1. Perbaikan tatakelola pemerintahan dan pelayanan publik 4) Penguatan Tata Kelola Pemerintahan dan Pelayanan Publik yang Inovatif	Perangkat Daerah Kab. Luwu Timur, Pihak Swasta	-	117.006.100,00	SEKRETARIAT DAERAH
	4.01.03.2.04.0001	Koordinasi, Sinkronisasi dan Evaluasi Kebijakan Pertanian, Kehutanan, Kelautan, dan Perikanan														
			<i>Jumlah Dokumen Hasil Koordinasi, Sinkronisasi, dan Evaluasi Kebijakan Urusan Pertanian, Pangan, Kehutanan, Kelautan dan Perikanan, Perdagangan, Perindustrian, KUKM, Penanaman Modal, Tenaga Kerja</i>				2 Dokumen	54.185.900,00	- Kab. Luwu Timur, Semua Kecamatan, Semua Kel/Desa	PENDAPATAN ASLI DAERAH (PAD)	Memperkuat Stabilitas Polhukhankam Dan Transformasi Pelayanan Publik	1. Perbaikan tatakelola pemerintahan dan pelayanan publik 4) Penguatan Tata Kelola Pemerintahan dan Pelayanan Publik yang Inovatif	Perangkat Daerah Kab. Luwu Timur, Pihak Swasta		54.206.100,00	SEKRETARIAT DAERAH
	4.01.03.2.04.0002	Koordinasi, Sinkronisasi dan Evaluasi Kebijakan Pertambangan dan Lingkungan Hidup														

NO	KODE	URUSAN / BIDANG URUSAN / PROGRAM / KEGIATAN / SUB KEGIATAN	INDIKATOR PROGRAM / KEGIATAN / SUB KEGIATAN	TARGET AKHIR PERIODE RENSTRA OPD	REALISASI CAPAIAN RENJA OPD TAHUN 2022	PRAKIRAAN CAPAIAN TARGET RENJA OPD TAHUN 2023	CAPAIAN KINERJA DAN KERANGKA PENDANAAN						KELOMPOK SASARAN	PRAKIRAAN MAJU RENCANA TAHUN 2025		PERANGKAT DAERAH PENANGGUNG JAWAB	
							TARGET 2024	PAGU INDIKATIF (Rp)	LOKASI	SUMBER DANA	PRIORITAS			TARGET	PAGU INDIKATIF (Rp)		
											NASIONAL	DAERAH					
1	2	3	4	5	6	7	8	9	10	11	12	13	14	15	16	17	
			<i>Jumlah Dokumen Hasil Koordinasi, Sinkronisasi, dan Evaluasi Kebijakan Urusan Pertambangan dan Sumber Daya Mineral, Lingkungan Hidup, Kominfo, Perhubungan, Statistik, Persandian</i>				1 Dokumen	35.874.675,00	- Kab. Luwu Timur, Semua Kecamatan, Semua Kel/Desa	PENDAPATAN ASLI DAERAH (PAD)	Memperkuat Stabilitas Polhukhankam Dan Transformasi Pelayanan Publik	1. Perbaikan tatakelola pemerintahan dan pelayanan publik 4) Penguatan Tata Kelola Pemerintahan dan Pelayanan Publik yang Inovatif	Perangkat Daerah Kab. Luwu Timur, Pihak Swasta		62.800.000,00	SEKRETARIAT DAERAH	
		SEKRETARIAT DPRD							38.336.089.755,00							38.731.930.659,00	
	4	UNSUR PENDUKUNG URUSAN PEMERINTAHAN						38.336.089.755,00							38.731.930.659,00		
	4.02	SEKRETARIAT DPRD						38.336.089.755,00							38.731.930.659,00		
1.	4.02.01	PROGRAM PENUNJANG URUSAN PEMERINTAHAN DAERAH KABUPATEN/KOTA	<i>Persentase penunjang urusan perangkat daerah berjalan sesuai standar</i>	-			undefined undefined	25.543.325.019,00						-	26.206.234.416,00		
	4.02.01.2.01	Perencanaan, Penganggaran, dan Evaluasi Kinerja Perangkat Daerah	<i>Persentase penyusunan dokumen perencanaan, penganggaran & evaluasi tepat waktu</i>	-			100 %	62.413.650,00			-	1. Perbaikan tatakelola pemerintahan dan pelayanan publik 4) Penguatan Tata Kelola Pemerintahan dan Pelayanan Publik yang Inovatif	-	-	60.726.900,00	SEKRETARIAT DPRD	
	4.02.01.2.01.0001	Penyusunan Dokumen Perencanaan Perangkat Daerah															
			<i>Jumlah Dokumen Perencanaan Perangkat Daerah</i>				2 Dokumen	39.768.350,00	- Kab. Luwu Timur, Semua Kecamatan, Semua Kel/Desa	PENDAPATAN ASLI DAERAH (PAD)	-	1. Perbaikan tatakelola pemerintahan dan pelayanan publik 4) Penguatan Tata Kelola Pemerintahan dan Pelayanan Publik yang Inovatif	-		40.000.000,00	SEKRETARIAT DPRD	
	4.02.01.2.01.0002	Koordinasi dan Penyusunan Dokumen RKA-SKPD															

NO	KODE	URUSAN / BIDANG URUSAN / PROGRAM / KEGIATAN / SUB KEGIATAN	INDIKATOR PROGRAM / KEGIATAN / SUB KEGIATAN	TARGET AKHIR PERIODE RENSTRA OPD	REALISASI CAPAIAN RENJA OPD TAHUN 2022	PRAKIRAAN CAPAIAN TARGET RENJA OPD TAHUN 2023	CAPAIAN KINERJA DAN KERANGKA PENDANAAN						KELOMPOK SASARAN	PRAKIRAAN MAJU RENCANA TAHUN 2025		PERANGKAT DAERAH PENANGGUNG JAWAB
							TARGET 2024	PAGU INDIKATIF (Rp)	LOKASI	SUMBER DANA	PRIORITAS			TARGET	PAGU INDIKATIF (Rp)	
											NASIONAL	DAERAH				
1	2	3	4	5	6	7	8	9	10	11	12	13	14	15	16	17
			<i>Jumlah Dokumen RKA-SKPD dan Laporan Hasil Koordinasi Penyusunan Dokumen RKA-SKPD</i>				2 Dokumen	5.973.000,00	- Kab. Luwu Timur, Semua Kecamatan, Semua Kel/Desa	PENDAPATAN ASLI DAERAH (PAD)	-	1. Perbaikan tatakelola p emerintaha n dan pelayanan publik 4) Penguatan Tata Kelola Pemerintah an dan Pelayanan Publik yang Inovatif	-		5.053.300,00	SEKRETARIAT DPRD
	4.02.01.2.01.0004	Koordinasi dan Penyusunan DPA-SKPD														
			<i>Jumlah Dokumen DPA-SKPD dan Laporan Hasil Koordinasi Penyusunan Dokumen DPA-SKPD</i>				2 Dokumen	5.113.300,00	- Kab. Luwu Timur, Semua Kecamatan, Semua Kel/Desa	PENDAPATAN ASLI DAERAH (PAD)	-	1. Perbaikan tatakelola p emerintaha n dan pelayanan publik 4) Penguatan Tata Kelola Pemerintah an dan Pelayanan Publik yang Inovatif	-		5.114.400,00	SEKRETARIAT DPRD
	4.02.01.2.01.0007	Evaluasi Kinerja Perangkat Daerah														
			<i>Jumlah Laporan Evaluasi Kinerja Perangkat Daerah</i>				10 Laporan	11.559.000,00	- Kab. Luwu Timur, Semua Kecamatan, Semua Kel/Desa	PENDAPATAN ASLI DAERAH (PAD)	-	1. Perbaikan tatakelola p emerintaha n dan pelayanan publik 4) Penguatan Tata Kelola Pemerintah an dan Pelayanan Publik yang Inovatif	-		10.559.200,00	SEKRETARIAT DPRD

NO	KODE	URUSAN / BIDANG URUSAN / PROGRAM / KEGIATAN / SUB KEGIATAN	INDIKATOR PROGRAM / KEGIATAN / SUB KEGIATAN	TARGET AKHIR PERIODE RENSTRA OPD	REALISASI CAPAIAN RENJA OPD TAHUN 2022	PRAKIRAAN CAPAIAN TARGET RENJA OPD TAHUN 2023	CAPAIAN KINERJA DAN KERANGKA PENDANAAN						KELOMPOK SASARAN	PRAKIRAAN MAJU RENCANA TAHUN 2025		PERANGKAT DAERAH PENANGGUNG JAWAB
							TARGET 2024	PAGU INDIKATIF (Rp)	LOKASI	SUMBER DANA	PRIORITAS			TARGET	PAGU INDIKATIF (Rp)	
											NASIONAL	DAERAH				
1	2	3	4	5	6	7	8	9	10	11	12	13	14	15	16	17
	4.02.01.2.02	Administrasi Keuangan Perangkat Daerah	<i>Persentase administrasi keuangan yang terselenggara dengan baik</i>	-			100 %	2.816.041.078,00			-	1. Perbaikan tatakelola p emerintah n dan pelayanan publik 4) Penguatan Tata Kelola Pemerintah an dan Pelayanan Publik yang Inovatif	-	-	2.648.046.817,00	SEKRETARIAT DPRD
	4.02.01.2.02.0001	Penyediaan Gaji dan Tunjangan ASN														
			<i>Jumlah Orang yang Menerima Gaji dan Tunjangan ASN</i>				22 Orang/bulan	2.729.898.278,00	- Kab. Luwu Timur, Semua Kecamatan, Semua Kel/Desa	PENDAPATAN ASLI DAERAH (PAD)	-	1. Perbaikan tatakelola p emerintah n dan pelayanan publik 4) Penguatan Tata Kelola Pemerintah an dan Pelayanan Publik yang Inovatif	-		2.546.289.917,00	SEKRETARIAT DPRD
	4.02.01.2.02.0007	Koordinasi dan Penyusunan Laporan Keuangan Bulanan/ Triwulanan/ Semesteran SKPD														
			<i>Jumlah Laporan Keuangan Bulanan/ Triwulanan/ Semesteran SKPD dan Laporan Koordinasi Penyusunan Laporan Keuangan Bulanan/Triwulana n/Semesteran SKPD</i>				12 Laporan	86.142.800,00	- Kab. Luwu Timur, Semua Kecamatan, Semua Kel/Desa	PENDAPATAN ASLI DAERAH (PAD)	-	1. Perbaikan tatakelola p emerintah n dan pelayanan publik 4) Penguatan Tata Kelola Pemerintah an dan Pelayanan Publik yang Inovatif	-		101.756.900,00	SEKRETARIAT DPRD

NO	KODE	URUSAN / BIDANG URUSAN / PROGRAM / KEGIATAN / SUB KEGIATAN	INDIKATOR PROGRAM / KEGIATAN / SUB KEGIATAN	TARGET AKHIR PERIODE RENSTRA OPD	REALISASI CAPAIAN RENJA OPD TAHUN 2022	PRAKIRAAN CAPAIAN TARGET RENJA OPD TAHUN 2023	CAPAIAN KINERJA DAN KERANGKA PENDANAAN						KELOMPOK SASARAN	PRAKIRAAN MAJU RENCANA TAHUN 2025		PERANGKAT DAERAH PENANGGUNG JAWAB
							TARGET 2024	PAGU INDIKATIF (Rp)	LOKASI	SUMBER DANA	PRIORITAS			TARGET	PAGU INDIKATIF (Rp)	
											NASIONAL	DAERAH				
1	2	3	4	5	6	7	8	9	10	11	12	13	14	15	16	17
	4.02.01.2.03	Administrasi Barang Milik Daerah pada Perangkat Daerah	<i>Persentase BMD yang Diadministasikan sesuai standar</i>	-			100 %	24.093.850,00			-	1. Perbaikan tatakelola pemerintahan dan pelayanan publik 4) Penguatan Tata Kelola Pemerintahan dan Pelayanan Publik yang Inovatif	-	-	23.354.500,00	SEKRETARIAT DPRD
	4.02.01.2.03.0006	Penatausahaan Barang Milik Daerah pada SKPD														
			<i>Jumlah Laporan Penatausahaan Barang Milik Daerah pada SKPD</i>				4 Laporan	24.093.850,00	- Kab. Luwu Timur, Semua Kecamatan, Semua Kel/Desa	PENDAPATAN ASLI DAERAH (PAD)	-	1. Perbaikan tatakelola pemerintahan dan pelayanan publik 4) Penguatan Tata Kelola Pemerintahan dan Pelayanan Publik yang Inovatif	-		23.354.500,00	SEKRETARIAT DPRD
	4.02.01.2.05	Administrasi Kepegawaian Perangkat Daerah	<i>Persentase Rata- Rata Capaian Kinerja administrasi Kepegawaian Perangkat Daerah</i>	-			100 %	581.744.550,00			-	1. Perbaikan tatakelola pemerintahan dan pelayanan publik 4) Penguatan Tata Kelola Pemerintahan dan Pelayanan Publik yang Inovatif	-	-	259.737.050,00	SEKRETARIAT DPRD
	4.02.01.2.05.0003	Pendataan dan Pengolahan Administrasi Kepegawaian														

NO	KODE	URUSAN / BIDANG URUSAN / PROGRAM / KEGIATAN / SUB KEGIATAN	INDIKATOR PROGRAM / KEGIATAN / SUB KEGIATAN	TARGET AKHIR PERIODE RENSTRA OPD	REALISASI CAPAIAN RENJA OPD TAHUN 2022	PRAKIRAAN CAPAIAN TARGET RENJA OPD TAHUN 2023	CAPAIAN KINERJA DAN KERANGKA PENDANAAN					KELOMPOK SASARAN	PRAKIRAAN MAJU RENCANA TAHUN 2025		PERANGKAT DAERAH PENANGGUNG JAWAB	
							TARGET 2024	PAGU INDIKATIF (Rp)	LOKASI	SUMBER DANA	PRIORITAS		TARGET	PAGU INDIKATIF (Rp)		
											NASIONAL					DAERAH
1	2	3	4	5	6	7	8	9	10	11	12	13	14	15	16	17
			<i>Jumlah Dokumen Pendataan dan Pengolahan Administrasi Kepegawaian</i>				4 Dokumen	357.780.000,00	- Kab. Luwu Timur, Semua Kecamatan, Semua Kel/Desa	PENDAPATAN ASLI DAERAH (PAD)	-	1. Perbaikan tatakelola p emerintahan dan pelayanan publik 4) Penguatan Tata Kelola Pemerintahan dan Pelayanan Publik yang Inovatif	-		35.772.500,00	SEKRETARIAT DPRD
	4.02.01.2.05.0011	Bimbingan Teknis Implementasi Peraturan Perundang-Undangan														
			<i>Jumlah Orang yang Mengikuti Bimbingan Teknis Implementasi Peraturan Perundang-Undangan</i>				20 Orang	223.964.550,00	- Kab. Luwu Timur, Semua Kecamatan, Semua Kel/Desa	PENDAPATAN ASLI DAERAH (PAD)	-	1. Perbaikan tatakelola p emerintahan dan pelayanan publik 4) Penguatan Tata Kelola Pemerintahan dan Pelayanan Publik yang Inovatif	-		223.964.550,00	SEKRETARIAT DPRD
	4.02.01.2.06	Administrasi Umum Perangkat Daerah	<i>Persentase Rata- Rata Capaian Kinerja administrasi Kepegawaian Perangkat Daerah</i>	-			100 %	1.294.874.400,00			-	1. Perbaikan tatakelola p emerintahan dan pelayanan publik 4) Penguatan Tata Kelola Pemerintahan dan Pelayanan Publik yang Inovatif	-	-	1.199.702.500,00	SEKRETARIAT DPRD
	4.02.01.2.06.0001	Penyediaan Komponen Instalasi Listrik/Penerangan Bangunan Kantor														

NO	KODE	URUSAN / BIDANG URUSAN / PROGRAM / KEGIATAN / SUB KEGIATAN	INDIKATOR PROGRAM / KEGIATAN / SUB KEGIATAN	TARGET AKHIR PERIODE RENSTRA OPD	REALISASI CAPAIAN RENJA OPD TAHUN 2022	PRAKIRAAN CAPAIAN TARGET RENJA OPD TAHUN 2023	CAPAIAN KINERJA DAN KERANGKA PENDANAAN					KELOMPOK SASARAN	PRAKIRAAN MAJU RENCANA TAHUN 2025		PERANGKAT DAERAH PENANGGUNG JAWAB	
							TARGET 2024	PAGU INDIKATIF (Rp)	LOKASI	SUMBER DANA	PRIORITAS		TARGET	PAGU INDIKATIF (Rp)		
											NASIONAL					DAERAH
1	2	3	4	5	6	7	8	9	10	11	12	13	14	15	16	17
			<i>Jumlah Paket Komponen Instalasi Listrik/Penerangan Bangunan Kantor yang Disediakan</i>				9 Paket	36.925.000,00	- Kab. Luwu Timur, Semua Kecamatan, Semua Kel/Desa	PENDAPATAN ASLI DAERAH (PAD)	-	1. Perbaikan tatakelola p emerintahan dan pelayanan publik 4) Penguatan Tata Kelola Pemerintahan dan Pelayanan Publik yang Inovatif	-		36.925.000,00	SEKRETARIAT DPRD
	4.02.01.2.06.0002	Penyediaan Peralatan dan Perlengkapan Kantor														
			<i>Jumlah Paket Peralatan dan Perlengkapan Kantor yang Disediakan</i>				5 Paket	65.500.000,00	- Kab. Luwu Timur, Semua Kecamatan, Semua Kel/Desa	PENDAPATAN ASLI DAERAH (PAD)	-	1. Perbaikan tatakelola p emerintahan dan pelayanan publik 4) Penguatan Tata Kelola Pemerintahan dan Pelayanan Publik yang Inovatif	-		75.000.000,00	SEKRETARIAT DPRD
	4.02.01.2.06.0003	Penyediaan Peralatan Rumah Tangga														
			<i>Jumlah Paket Peralatan Rumah Tangga yang Disediakan</i>				2 Paket	7.142.000,00	- Kab. Luwu Timur, Semua Kecamatan, Semua Kel/Desa	PENDAPATAN ASLI DAERAH (PAD)	-	1. Perbaikan tatakelola p emerintahan dan pelayanan publik 4) Penguatan Tata Kelola Pemerintahan dan Pelayanan Publik yang Inovatif	-		7.142.000,00	SEKRETARIAT DPRD
	4.02.01.2.06.0004	Penyediaan Bahan Logistik Kantor														

NO	KODE	URUSAN / BIDANG URUSAN / PROGRAM / KEGIATAN / SUB KEGIATAN	INDIKATOR PROGRAM / KEGIATAN / SUB KEGIATAN	TARGET AKHIR PERIODE RENSTRA OPD	REALISASI CAPAIAN RENJA OPD TAHUN 2022	PRAKIRAAN CAPAIAN TARGET RENJA OPD TAHUN 2023	CAPAIAN KINERJA DAN KERANGKA PENDANAAN					KELOMPOK SASARAN	PRAKIRAAN MAJU RENCANA TAHUN 2025		PERANGKAT DAERAH PENANGGUNG JAWAB	
							TARGET 2024	PAGU INDIKATIF (Rp)	LOKASI	SUMBER DANA	PRIORITAS		TARGET	PAGU INDIKATIF (Rp)		
											NASIONAL					DAERAH
1	2	3	4	5	6	7	8	9	10	11	12	13	14	15	16	17
			<i>Jumlah Paket Bahan Logistik Kantor yang Disediakan</i>				9 Paket	137.009.700,00	- Kab. Luwu Timur, Semua Kecamatan, Semua Kel/Desa	PENDAPATAN ASLI DAERAH (PAD)	-	1. Perbaikan tatakelola p emerintahan dan pelayanan publik 4) Penguatan Tata Kelola Pemerintahan dan Pelayanan Publik yang Inovatif	-		144.572.100,00	SEKRETARIAT DPRD
	4.02.01.2.06.0005	Penyediaan Barang Cetak dan Penggandaan														
			<i>Jumlah Paket Barang Cetak dan Penggandaan yang Disediakan</i>				2 Paket	60.747.300,00	- Kab. Luwu Timur, Semua Kecamatan, Semua Kel/Desa	PENDAPATAN ASLI DAERAH (PAD)	-	1. Perbaikan tatakelola p emerintahan dan pelayanan publik 4) Penguatan Tata Kelola Pemerintahan dan Pelayanan Publik yang Inovatif	-		50.539.000,00	SEKRETARIAT DPRD
	4.02.01.2.06.0006	Penyediaan Bahan Bacaan dan Peraturan Perundang-undangan														
			<i>Jumlah Dokumen Bahan Bacaan dan Peraturan Perundang-Undangan yang Disediakan</i>				12 Dokumen	247.900.000,00	- Kab. Luwu Timur, Semua Kecamatan, Semua Kel/Desa	PENDAPATAN ASLI DAERAH (PAD)	-	1. Perbaikan tatakelola p emerintahan dan pelayanan publik 4) Penguatan Tata Kelola Pemerintahan dan Pelayanan Publik yang Inovatif	-		247.900.000,00	SEKRETARIAT DPRD
	4.02.01.2.06.0008	Fasilitasi Kunjungan Tamu														

NO	KODE	URUSAN / BIDANG URUSAN / PROGRAM / KEGIATAN / SUB KEGIATAN	INDIKATOR PROGRAM / KEGIATAN / SUB KEGIATAN	TARGET AKHIR PERIODE RENSTRA OPD	REALISASI CAPAIAN RENJA OPD TAHUN 2022	PRAKIRAAN CAPAIAN TARGET RENJA OPD TAHUN 2023	CAPAIAN KINERJA DAN KERANGKA PENDANAAN						KELOMPOK SASARAN	PRAKIRAAN MAJU RENCANA TAHUN 2025		PERANGKAT DAERAH PENANGGUNG JAWAB
							TARGET 2024	PAGU INDIKATIF (Rp)	LOKASI	SUMBER DANA	PRIORITAS			TARGET	PAGU INDIKATIF (Rp)	
											NASIONAL	DAERAH				
1	2	3	4	5	6	7	8	9	10	11	12	13	14	15	16	17
			<i>Jumlah Laporan Fasilitas Kunjungan Tamu</i>				12 Laporan	261.992.000,00	- Kab. Luwu Timur, Semua Kecamatan, Semua Kel/Desa	PENDAPATAN ASLI DAERAH (PAD)	-	1. Perbaikan tatakelola p emerintahan dan pelayanan publik 4) Penguatan Tata Kelola Pemerintahan dan Pelayanan Publik yang Inovatif	-		262.007.000,00	SEKRETARIAT DPRD
	4.02.01.2.06.0009	Penyelenggaraan Rapat Koordinasi dan Konsultasi SKPD														
			<i>Jumlah Laporan Penyelenggaraan Rapat Koordinasi dan Konsultasi SKPD</i>				110 Laporan	477.658.400,00	- Kab. Luwu Timur, Semua Kecamatan, Semua Kel/Desa	PENDAPATAN ASLI DAERAH (PAD)	-	1. Perbaikan tatakelola p emerintahan dan pelayanan publik 4) Penguatan Tata Kelola Pemerintahan dan Pelayanan Publik yang Inovatif	-		375.617.400,00	SEKRETARIAT DPRD
	4.02.01.2.07	Pengadaan Barang Milik Daerah Penunjang Urusan Pemerintah Daerah	<i>Persentase Barang Milik Daerah Perangkat Daerah Penunjang yang Terpenuhi</i>	-			100 %	224.750.000,00			-	1. Perbaikan tatakelola p emerintahan dan pelayanan publik 4) Penguatan Tata Kelola Pemerintahan dan Pelayanan Publik yang Inovatif	-	-	1.050.000.000,00	SEKRETARIAT DPRD
	4.02.01.2.07.0005	Pengadaan Mebel														

NO	KODE	URUSAN / BIDANG URUSAN / PROGRAM / KEGIATAN / SUB KEGIATAN	INDIKATOR PROGRAM / KEGIATAN / SUB KEGIATAN	TARGET AKHIR PERIODE RENSTRA OPD	REALISASI CAPAIAN RENJA OPD TAHUN 2022	PRAKIRAAN CAPAIAN TARGET RENJA OPD TAHUN 2023	CAPAIAN KINERJA DAN KERANGKA PENDANAAN						KELOMPOK SASARAN	PRAKIRAAN MAJU RENCANA TAHUN 2025		PERANGKAT DAERAH PENANGGUNG JAWAB
							TARGET 2024	PAGU INDIKATIF (Rp)	LOKASI	SUMBER DANA	PRIORITAS			TARGET	PAGU INDIKATIF (Rp)	
											NASIONAL	DAERAH				
1	2	3	4	5	6	7	8	9	10	11	12	13	14	15	16	17
			<i>Jumlah Paket Mebel yang Disediakan</i>				10 Unit	60.000.000,00	- Kab. Luwu Timur, Semua Kecamatan, Semua Kel/Desa	PENDAPATAN ASLI DAERAH (PAD)	-	1. Perbaikan tatakelola p emerintahan dan pelayanan publik 4) Penguatan Tata Kelola Pemerintahan dan Pelayanan Publik yang Inovatif	-		175.000.000,00	SEKRETARIAT DPRD
	4.02.01.2.07.0009	Pengadaan Gedung Kantor atau Bangunan Lainnya														
			<i>Jumlah Unit Gedung Kantor atau Bangunan Lainnya yang Disediakan</i>				3 Unit	0,00	- Kab. Luwu Timur, Semua Kecamatan, Semua Kel/Desa	PENDAPATAN ASLI DAERAH (PAD)	-	1. Perbaikan tatakelola p emerintahan dan pelayanan publik 4) Penguatan Tata Kelola Pemerintahan dan Pelayanan Publik yang Inovatif	-		600.000.000,00	SEKRETARIAT DPRD
	4.02.01.2.07.0010	Pengadaan Sarana dan Prasarana Gedung Kantor atau Bangunan Lainnya														
			<i>Jumlah Unit Sarana dan Prasarana Gedung Kantor atau Bangunan Lainnya yang Disediakan</i>				6 Unit	164.750.000,00	- Kab. Luwu Timur, Semua Kecamatan, Semua Kel/Desa	PENDAPATAN ASLI DAERAH (PAD)	-	1. Perbaikan tatakelola p emerintahan dan pelayanan publik 4) Penguatan Tata Kelola Pemerintahan dan Pelayanan Publik yang Inovatif	-		275.000.000,00	SEKRETARIAT DPRD

NO	KODE	URUSAN / BIDANG URUSAN / PROGRAM / KEGIATAN / SUB KEGIATAN	INDIKATOR PROGRAM / KEGIATAN / SUB KEGIATAN	TARGET AKHIR PERIODE RENSTRA OPD	REALISASI CAPAIAN RENJA OPD TAHUN 2022	PRAKIRAAN CAPAIAN TARGET RENJA OPD TAHUN 2023	CAPAIAN KINERJA DAN KERANGKA PENDANAAN					KELOMPOK SASARAN	PRAKIRAAN MAJU RENCANA TAHUN 2025		PERANGKAT DAERAH PENANGGUNG JAWAB	
							TARGET 2024	PAGU INDIKATIF (Rp)	LOKASI	SUMBER DANA	PRIORITAS		TARGET	PAGU INDIKATIF (Rp)		
											NASIONAL					DAERAH
1	2	3	4	5	6	7	8	9	10	11	12	13	14	15	16	17
	4.02.01.2.08	Penyediaan Jasa Penunjang Urusan Pemerintahan Daerah	<i>Persentase Rata-Rata Capaian Kinerja jasa penunjang urusan pemerintahan daerah</i>	-			100 %	883.224.000,00			-	1. Perbaikan tatakelola p emerintah n dan pelayanan publik 4) Penguatan Tata Kelola Pemerintah an dan Pelayanan Publik yang Inovatif	-	-	881.472.000,00	SEKRETARIAT DPRD
	4.02.01.2.08.0001	Penyediaan Jasa Surat Menyurat														
			<i>Jumlah Laporan Penyediaan Jasa Surat Menyurat</i>				12 Laporan	56.184.000,00	- Kab. Luwu Timur, Semua Kecamatan, Semua Kel/Desa	PENDAPATAN ASLI DAERAH (PAD)	-	1. Perbaikan tatakelola p emerintah n dan pelayanan publik 4) Penguatan Tata Kelola Pemerintah an dan Pelayanan Publik yang Inovatif	-		54.000.000,00	SEKRETARIAT DPRD
	4.02.01.2.08.0002	Penyediaan Jasa Komunikasi, Sumber Daya Air dan Listrik														
			<i>Jumlah Laporan Penyediaan Jasa Komunikasi, Sumber Daya Air dan Listrik yang Disediakan</i>				36 Laporan	500.040.000,00	- Kab. Luwu Timur, Semua Kecamatan, Semua Kel/Desa	PENDAPATAN ASLI DAERAH (PAD)	-	1. Perbaikan tatakelola p emerintah n dan pelayanan publik 4) Penguatan Tata Kelola Pemerintah an dan Pelayanan Publik yang Inovatif	-		500.472.000,00	SEKRETARIAT DPRD
	4.02.01.2.08.0004	Penyediaan Jasa Pelayanan Umum Kantor														

NO	KODE	URUSAN / BIDANG URUSAN / PROGRAM / KEGIATAN / SUB KEGIATAN	INDIKATOR PROGRAM / KEGIATAN / SUB KEGIATAN	TARGET AKHIR PERIODE RENSTRA OPD	REALISASI CAPAIAN RENJA OPD TAHUN 2022	PRAKIRAAN CAPAIAN TARGET RENJA OPD TAHUN 2023	CAPAIAN KINERJA DAN KERANGKA PENDANAAN					KELOMPOK SASARAN	PRAKIRAAN MAJU RENCANA TAHUN 2025		PERANGKAT DAERAH PENANGGUNG JAWAB	
							TARGET 2024	PAGU INDIKATIF (Rp)	LOKASI	SUMBER DANA	PRIORITAS		TARGET	PAGU INDIKATIF (Rp)		
											NASIONAL					DAERAH
1	2	3	4	5	6	7	8	9	10	11	12	13	14	15	16	17
			<i>Jumlah Laporan Penyediaan Jasa Pelayanan Umum Kantor yang Disediakan</i>				21 Laporan	327.000.000,00	- Kab. Luwu Timur, Semua Kecamatan, Semua Kel/Desa	PENDAPATAN ASLI DAERAH (PAD)	-	1. Perbaikan tatakelola p emerintahan dan pelayanan publik 4) Penguatan Tata Kelola Pemerintahan dan Pelayanan Publik yang Inovatif	-		327.000.000,00	SEKRETARIAT DPRD
	4.02.01.2.09	Pemeliharaan Barang Milik Daerah Penunjang Urusan Pemerintahan Daerah	<i>Persentase Barang Milik Daerah penunjang urusan pemerintahan yang terpelihara dengan baik</i>	-			100 %	667.280.000,00			-	1. Perbaikan tatakelola p emerintahan dan pelayanan publik 4) Penguatan Tata Kelola Pemerintahan dan Pelayanan Publik yang Inovatif	-	-	666.989.500,00	SEKRETARIAT DPRD
	4.02.01.2.09.0001	Penyediaan Jasa Pemeliharaan, Biaya Pemeliharaan, dan Pajak Kendaraan Perorangan Dinas atau Kendaraan Dinas Jabatan														
			<i>Jumlah Kendaraan Perorangan Dinas atau Kendaraan Dinas Jabatan yang Dipelihara dan dibayarkan Pajaknya</i>				11 Unit	163.700.000,00	- Kab. Luwu Timur, Semua Kecamatan, Semua Kel/Desa	PENDAPATAN ASLI DAERAH (PAD)	-	1. Perbaikan tatakelola p emerintahan dan pelayanan publik 4) Penguatan Tata Kelola Pemerintahan dan Pelayanan Publik yang Inovatif	-		148.700.000,00	SEKRETARIAT DPRD
	4.02.01.2.09.0006	Pemeliharaan Peralatan dan Mesin Lainnya														

NO	KODE	URUSAN / BIDANG URUSAN / PROGRAM / KEGIATAN / SUB KEGIATAN	INDIKATOR PROGRAM / KEGIATAN / SUB KEGIATAN	TARGET AKHIR PERIODE RENSTRA OPD	REALISASI CAPAIAN RENJA OPD TAHUN 2022	PRAKIRAAN CAPAIAN TARGET RENJA OPD TAHUN 2023	CAPAIAN KINERJA DAN KERANGKA PENDANAAN						KELOMPOK SASARAN	PRAKIRAAN MAJU RENCANA TAHUN 2025		PERANGKAT DAERAH PENANGGUNG JAWAB
							TARGET 2024	PAGU INDIKATIF (Rp)	LOKASI	SUMBER DANA	PRIORITAS			TARGET	PAGU INDIKATIF (Rp)	
											NASIONAL	DAERAH				
1	2	3	4	5	6	7	8	9	10	11	12	13	14	15	16	17
			Jumlah Peralatan dan Mesin Lainnya yang Dipelihara				190 Unit	139.580.000,00	- Kab. Luwu Timur, Semua Kecamatan, Semua Kel/Desa	PENDAPATAN ASLI DAERAH (PAD)	-	1. Perbaikan tatakelola pemerintahan dan pelayanan publik 4) Penguatan Tata Kelola Pemerintahan dan Pelayanan Publik yang Inovatif	-		154.289.500,00	SEKRETARIAT DPRD
	4.02.01.2.09.0007	Pemeliharaan Aset Tetap Lainnya														
			Jumlah Aset Tetap Lainnya yang Dipelihara				6 Unit	54.000.000,00	- Kab. Luwu Timur, Semua Kecamatan, Semua Kel/Desa	PENDAPATAN ASLI DAERAH (PAD)	-	1. Perbaikan tatakelola pemerintahan dan pelayanan publik 4) Penguatan Tata Kelola Pemerintahan dan Pelayanan Publik yang Inovatif	-		54.000.000,00	SEKRETARIAT DPRD
	4.02.01.2.09.0009	Pemeliharaan/Rehabilitasi Gedung Kantor dan Bangunan Lainnya														
			Jumlah Gedung Kantor dan Bangunan Lainnya yang Dipelihara/Direhabilitasi				3 Unit	180.000.000,00	- Kab. Luwu Timur, Semua Kecamatan, Semua Kel/Desa	PENDAPATAN ASLI DAERAH (PAD)	-	1. Perbaikan tatakelola pemerintahan dan pelayanan publik 4) Penguatan Tata Kelola Pemerintahan dan Pelayanan Publik yang Inovatif	-		180.000.000,00	SEKRETARIAT DPRD
	4.02.01.2.09.0010	Pemeliharaan/Rehabilitasi Sarana dan Prasarana Gedung Kantor atau Bangunan Lainnya														

NO	KODE	URUSAN / BIDANG URUSAN / PROGRAM / KEGIATAN / SUB KEGIATAN	INDIKATOR PROGRAM / KEGIATAN / SUB KEGIATAN	TARGET AKHIR PERIODE RENSTRA OPD	REALISASI CAPAIAN RENJA OPD TAHUN 2022	PRAKIRAAN CAPAIAN TARGET RENJA OPD TAHUN 2023	CAPAIAN KINERJA DAN KERANGKA PENDANAAN						KELOMPOK SASARAN	PRAKIRAAN MAJU RENCANA TAHUN 2025		PERANGKAT DAERAH PENANGGUNG JAWAB
							TARGET 2024	PAGU INDIKATIF (Rp)	LOKASI	SUMBER DANA	PRIORITAS			TARGET	PAGU INDIKATIF (Rp)	
											NASIONAL	DAERAH				
1	2	3	4	5	6	7	8	9	10	11	12	13	14	15	16	17
			<i>Jumlah Sarana dan Prasarana Gedung Kantor atau Bangunan Lainnya yang Dipelihara/Direhabilitasi</i>				3 Unit	130.000.000,00	- Kab. Luwu Timur, Semua Kecamatan, Semua Kel/Desa	PENDAPATAN ASLI DAERAH (PAD)	-	1. Perbaikan tatakelola p emerintahan dan pelayanan publik 4) Penguatan Tata Kelola Pemerintahan dan Pelayanan Publik yang Inovatif	-		130.000.000,00	SEKRETARIAT DPRD
	4.02.01.2.15	Layanan Keuangan dan Kesejahteraan DPRD	<i>Persentase layanan keuangan dan kesejahteraan DPRD</i>	-			100 %	17.740.903.491,00			-	1. Perbaikan tatakelola p emerintahan dan pelayanan publik 4) Penguatan Tata Kelola Pemerintahan dan Pelayanan Publik yang Inovatif	-	-	17.988.205.149,00	SEKRETARIAT DPRD
	4.02.01.2.15.0001	Penyelenggaraan Administrasi Keuangan DPRD														
			<i>Jumlah Anggota DPRD yang Menerima Hak Keuangan DPRD</i>				35 Orang/Bulan	17.139.903.491,00	- Kab. Luwu Timur, Semua Kecamatan, Semua Kel/Desa	PENDAPATAN ASLI DAERAH (PAD)	-	1. Perbaikan tatakelola p emerintahan dan pelayanan publik 4) Penguatan Tata Kelola Pemerintahan dan Pelayanan Publik yang Inovatif	-		17.387.205.149,00	SEKRETARIAT DPRD
	4.02.01.2.15.0002	Penyediaan Pakaian Dinas dan Atribut DPRD														

NO	KODE	URUSAN / BIDANG URUSAN / PROGRAM / KEGIATAN / SUB KEGIATAN	INDIKATOR PROGRAM / KEGIATAN / SUB KEGIATAN	TARGET AKHIR PERIODE RENSTRA OPD	REALISASI CAPAIAN RENJA OPD TAHUN 2022	PRAKIRAAN CAPAIAN TARGET RENJA OPD TAHUN 2023	CAPAIAN KINERJA DAN KERANGKA PENDANAAN						KELOMPOK SASARAN	PRAKIRAAN MAJU RENCANA TAHUN 2025		PERANGKAT DAERAH PENANGGUNG JAWAB
							TARGET 2024	PAGU INDIKATIF (Rp)	LOKASI	SUMBER DANA	PRIORITAS			TARGET	PAGU INDIKATIF (Rp)	
											NASIONAL	DAERAH				
1	2	3	4	5	6	7	8	9	10	11	12	13	14	15	16	17
			<i>Jumlah Paket Pakaian Dinas dan Atribut DPRD yang Disediakan</i>				35 Paket	391.000.000,00	- Kab. Luwu Timur, Semua Kecamatan, Semua Kel/Desa	PENDAPATAN ASLI DAERAH (PAD)	-	1. Perbaikan tatakelola p emerintah n dan pelayanan publik 4) Penguatan Tata Kelola Pemerintah an dan Pelayanan Publik yang Inovatif	-		391.000.000,00	SEKRETARIAT DPRD
	4.02.01.2.15.0003	Pelaksanaan Medical Check Up DPRD														
			<i>Jumlah Orang yang Mengikuti Medical Check Up DPRD</i>				35 Orang	210.000.000,00	- Kab. Luwu Timur, Semua Kecamatan, Semua Kel/Desa	PENDAPATAN ASLI DAERAH (PAD)	-	1. Perbaikan tatakelola p emerintah n dan pelayanan publik 4) Penguatan Tata Kelola Pemerintah an dan Pelayanan Publik yang Inovatif	-		210.000.000,00	SEKRETARIAT DPRD
	4.02.01.2.16	Layanan Administrasi DPRD	<i>persentase layanan administrasi DPRD</i>	-			100 %	1.248.000.000,00			-	1. Perbaikan tatakelola p emerintah n dan pelayanan publik 4) Penguatan Tata Kelola Pemerintah an dan Pelayanan Publik yang Inovatif	-	-	1.428.000.000,00	SEKRETARIAT DPRD
	4.02.01.2.16.0003	Fasilitasi Rapat Koordinasi dan Konsultasi DPRD														

NO	KODE	URUSAN / BIDANG URUSAN / PROGRAM / KEGIATAN / SUB KEGIATAN	INDIKATOR PROGRAM / KEGIATAN / SUB KEGIATAN	TARGET AKHIR PERIODE RENSTRA OPD	REALISASI CAPAIAN RENJA OPD TAHUN 2022	PRAKIRAAN CAPAIAN TARGET RENJA OPD TAHUN 2023	CAPAIAN KINERJA DAN KERANGKA PENDANAAN					KELOMPOK SASARAN	PRAKIRAAN MAJU RENCANA TAHUN 2025		PERANGKAT DAERAH PENANGGUNG JAWAB	
							TARGET 2024	PAGU INDIKATIF (Rp)	LOKASI	SUMBER DANA	PRIORITAS		TARGET	PAGU INDIKATIF (Rp)		
											NASIONAL					DAERAH
1	2	3	4	5	6	7	8	9	10	11	12	13	14	15	16	17
			<i>Jumlah Laporan Hasil Fasilitasi Rapat Koordinasi dan Konsultasi DPRD</i>				0 Laporan	0,00	- Kab. Luwu Timur, Semua Kecamatan, Semua Kel/Desa	PENDAPATAN ASLI DAERAH (PAD)	-	1. Perbaikan tatakelola p emerintah n dan pelayanan publik 4) Penguatan Tata Kelola Pemerintah an dan Pelayanan Publik yang Inovatif	-		180.000.000,00	SEKRETARIAT DPRD
	4.02.01.2.16.0004	Penyediaan Kebutuhan Rumah Tangga DPRD														
			<i>Jumlah Paket Kebutuhan Rumah Tangga DPRD yang Disediakan</i>				3 Paket	1.248.000.000,00	- Kab. Luwu Timur, Semua Kecamatan, Semua Kel/Desa	PENDAPATAN ASLI DAERAH (PAD)	-	1. Perbaikan tatakelola p emerintah n dan pelayanan publik 4) Penguatan Tata Kelola Pemerintah an dan Pelayanan Publik yang Inovatif	-		1.248.000.000,00	SEKRETARIAT DPRD
2.	4.02.02	PROGRAM DUKUNGAN PELAKSANAAN TUGAS DAN FUNGSI DPRD	<i>Persentase Kegiatan Legislasi Yang Difasilitasi</i>	-			90 %	12.792.764.736,00						-	12.525.696.243,00	
	4.02.02.2.01	Pembentukan Peraturan Daerah dan Peraturan DPRD	<i>Persentase Pembentukan Peraturan Daerah dan Peraturan DPRD</i>	-			90 %	2.234.911.011,00			-	1. Perbaikan tatakelola p emerintah n dan pelayanan publik 4) Penguatan Tata Kelola Pemerintah an dan Pelayanan Publik yang Inovatif	-	-	2.234.932.506,00	SEKRETARIAT DPRD
	4.02.02.2.01.0002	Pembahasan Rancangan Peraturan Daerah														

NO	KODE	URUSAN / BIDANG URUSAN / PROGRAM / KEGIATAN / SUB KEGIATAN	INDIKATOR PROGRAM / KEGIATAN / SUB KEGIATAN	TARGET AKHIR PERIODE RENSTRA OPD	REALISASI CAPAIAN RENJA OPD TAHUN 2022	PRAKIRAAN CAPAIAN TARGET RENJA OPD TAHUN 2023	CAPAIAN KINERJA DAN KERANGKA PENDANAAN						KELOMPOK SASARAN	PRAKIRAAN MAJU RENCANA TAHUN 2025		PERANGKAT DAERAH PENANGGUNG JAWAB
							TARGET 2024	PAGU INDIKATIF (Rp)	LOKASI	SUMBER DANA	PRIORITAS			TARGET	PAGU INDIKATIF (Rp)	
											NASIONAL	DAERAH				
1	2	3	4	5	6	7	8	9	10	11	12	13	14	15	16	17
			<i>Jumlah Dokumen Hasil Pembahasan Rancangan Peraturan Daerah</i>				18 Dokumen	1.984.253.511,00	- Kab. Luwu Timur, Semua Kecamatan, Semua Kel/Desa	PENDAPATAN ASLI DAERAH (PAD)	-	1. Perbaikan tatakelola p emerintahan dan pelayanan publik 4) Penguatan Tata Kelola Pemerintahan dan Pelayanan Publik yang Inovatif	-		1.984.253.511,00	SEKRETARIAT DPRD
	4.02.02.2.01.0003	Penyelenggaraan Kajian Perundang-Undangan														
			<i>Jumlah Dokumen Kajian Perundang-Undangan</i>				18 Dokumen	250.657.500,00	- Kab. Luwu Timur, Semua Kecamatan, Semua Kel/Desa	PENDAPATAN ASLI DAERAH (PAD)	-	1. Perbaikan tatakelola p emerintahan dan pelayanan publik 1) Pemantauan Kualitas Layanan Pendidikan dan Kesehatan	-		250.678.995,00	SEKRETARIAT DPRD
	4.02.02.2.02	Pembahasan Kebijakan Anggaran	<i>Persentase Pembahasan Kebijakan Anggaran</i>	-			100 %	1.111.156.150,00			-	1. Perbaikan tatakelola p emerintahan dan pelayanan publik 4) Penguatan Tata Kelola Pemerintahan dan Pelayanan Publik yang Inovatif	-	-	1.120.738.750,00	SEKRETARIAT DPRD
	4.02.02.2.02.0001	Pembahasan KUA dan PPAS														
			<i>Jumlah Dokumen Hasil Pembahasan KUA dan PPAS</i>				2 Dokumen	91.518.650,00	- Kab. Luwu Timur, Semua Kecamatan, Semua Kel/Desa	PENDAPATAN ASLI DAERAH (PAD)	-	1. Perbaikan tatakelola p emerintahan dan pelayanan publik 4) Penguatan Tata Kelola Pemerintahan dan Pelayanan Publik yang Inovatif	-		94.332.450,00	SEKRETARIAT DPRD

NO	KODE	URUSAN / BIDANG URUSAN / PROGRAM / KEGIATAN / SUB KEGIATAN	INDIKATOR PROGRAM / KEGIATAN / SUB KEGIATAN	TARGET AKHIR PERIODE RENSTRA OPD	REALISASI CAPAIAN RENJA OPD TAHUN 2022	PRAKIRAAN CAPAIAN TARGET RENJA OPD TAHUN 2023	CAPAIAN KINERJA DAN KERANGKA PENDANAAN						KELOMPOK SASARAN	PRAKIRAAN MAJU RENCANA TAHUN 2025		PERANGKAT DAERAH PENANGGUNG JAWAB
							TARGET 2024	PAGU INDIKATIF (Rp)	LOKASI	SUMBER DANA	PRIORITAS			TARGET	PAGU INDIKATIF (Rp)	
											NASIONAL	DAERAH				
1	2	3	4	5	6	7	8	9	10	11	12	13	14	15	16	17
	4.02.02.2.02.0002	Pembahasan Perubahan KUA dan Perubahan PPAS														
			Jumlah Dokumen Hasil Pembahasan Perubahan KUA dan Perubahan PPAS				2 Dokumen	89.098.800,00	- Kab. Luwu Timur, Semua Kecamatan, Semua Kel/Desa	PENDAPATAN ASLI DAERAH (PAD)	-	1. Perbaikan tatakelola p emerintaha n dan pelayanan publik 4) Penguatan Tata Kelola Pemerintah an dan Pelayanan Publik yang Inovatif	-		94.296.050,00	SEKRETARIAT DPRD
	4.02.02.2.02.0003	Pembahasan APBD														
			Jumlah Dokumen Hasil Pembahasan APBD				1 Dokumen	302.374.100,00	- Kab. Luwu Timur, Semua Kecamatan, Semua Kel/Desa	PENDAPATAN ASLI DAERAH (PAD)	-	1. Perbaikan tatakelola p emerintaha n dan pelayanan publik 4) Penguatan Tata Kelola Pemerintah an dan Pelayanan Publik yang Inovatif	-		292.592.300,00	SEKRETARIAT DPRD
	4.02.02.2.02.0004	Pembahasan APBD Perubahan														
			Jumlah Dokumen Hasil Pembahasan APBD Perubahan				1 Dokumen	317.106.200,00	- Kab. Luwu Timur, Semua Kecamatan, Semua Kel/Desa	PENDAPATAN ASLI DAERAH (PAD)	-	1. Perbaikan tatakelola p emerintaha n dan pelayanan publik 4) Penguatan Tata Kelola Pemerintah an dan Pelayanan Publik yang Inovatif	-		325.227.600,00	SEKRETARIAT DPRD
	4.02.02.2.02.0006	Pembahasan Pertanggungjawaban APBD														

NO	KODE	URUSAN / BIDANG URUSAN / PROGRAM / KEGIATAN / SUB KEGIATAN	INDIKATOR PROGRAM / KEGIATAN / SUB KEGIATAN	TARGET AKHIR PERIODE RENSTRA OPD	REALISASI CAPAIAN RENJA OPD TAHUN 2022	PRAKIRAAN CAPAIAN TARGET RENJA OPD TAHUN 2023	CAPAIAN KINERJA DAN KERANGKA PENDANAAN						KELOMPOK SASARAN	PRAKIRAAN MAJU RENCANA TAHUN 2025		PERANGKAT DAERAH PENANGGUNG JAWAB
							TARGET 2024	PAGU INDIKATIF (Rp)	LOKASI	SUMBER DANA	PRIORITAS			TARGET	PAGU INDIKATIF (Rp)	
											NASIONAL	DAERAH				
1	2	3	4	5	6	7	8	9	10	11	12	13	14	15	16	17
			<i>Jumlah Dokumen Hasil Pembahasan Pertanggungjawaban APBD</i>				1 Dokumen	311.058.400,00	- Kab. Luwu Timur, Semua Kecamatan, Semua Kel/Desa	PENDAPATAN ASLI DAERAH (PAD)	-	1. Perbaikan tatakelola p emerintaha n dan pelayanan publik 4) Penguatan Tata Kelola Pemerintah an dan Pelayanan Publik yang Inovatif	-		314.290.350,00	SEKRETARIAT DPRD
	4.02.02.2.03	Pengawasan Penyelenggaraan Pemerintahan	<i>Persentase pengawasan penyelenggaraan Pemerintahan</i>	-			100 %	3.779.625.525,00			-	1. Perbaikan tatakelola p emerintaha n dan pelayanan publik 4) Penguatan Tata Kelola Pemerintah an dan Pelayanan Publik yang Inovatif	-	-	3.592.317.050,00	SEKRETARIAT DPRD
	4.02.02.2.03.0001	Pengawasan Urusan Pemerintahan Bidang Pemerintahan dan Hukum														
			<i>Jumlah Laporan Hasil Pengawasan Urusan Pemerintahan Bidang Pemerintahan dan Hukum</i>				4 Laporan	1.089.029.900,00	- Kab. Luwu Timur, Semua Kecamatan, Semua Kel/Desa	PENDAPATAN ASLI DAERAH (PAD)	-	1. Perbaikan tatakelola p emerintaha n dan pelayanan publik 4) Penguatan Tata Kelola Pemerintah an dan Pelayanan Publik yang Inovatif	-		1.099.982.313,00	SEKRETARIAT DPRD
	4.02.02.2.03.0002	Pengawasan Urusan Pemerintahan Bidang Infrastruktur														

NO	KODE	URUSAN / BIDANG URUSAN / PROGRAM / KEGIATAN / SUB KEGIATAN	INDIKATOR PROGRAM / KEGIATAN / SUB KEGIATAN	TARGET AKHIR PERIODE RENSTRA OPD	REALISASI CAPAIAN RENJA OPD TAHUN 2022	PRAKIRAAN CAPAIAN TARGET RENJA OPD TAHUN 2023	CAPAIAN KINERJA DAN KERANGKA PENDANAAN					KELOMPOK SASARAN	PRAKIRAAN MAJU RENCANA TAHUN 2025		PERANGKAT DAERAH PENANGGUNG JAWAB	
							TARGET 2024	PAGU INDIKATIF (Rp)	LOKASI	SUMBER DANA	PRIORITAS		TARGET	PAGU INDIKATIF (Rp)		
											NASIONAL					DAERAH
1	2	3	4	5	6	7	8	9	10	11	12	13	14	15	16	17
			<i>Jumlah Laporan Hasil Pengawasan Urusan Pemerintahan Bidang Infrastruktur</i>				4 Laporan	1.148.003.325,00	- Kab. Luwu Timur, Semua Kecamatan, Semua Kel/Desa	PENDAPATAN ASLI DAERAH (PAD)	-	1. Perbaikan tatakelola p emerintaha n dan pelayanan publik 4) Penguatan Tata Kelola Pemerintah an dan Pelayanan Publik yang Inovatif	-		1.149.999.950,00	SEKRETARIAT DPRD
	4.02.02.2.03.0004	Pengawasan Urusan Pemerintahan Bidang Perekonomian														
			<i>Jumlah Laporan Hasil Pengawasan Urusan Pemerintahan Bidang Perekonomian</i>				4 Laporan	1.099.786.400,00	- Kab. Luwu Timur, Semua Kecamatan, Semua Kel/Desa	PENDAPATAN ASLI DAERAH (PAD)	-	1. Perbaikan tatakelola p emerintaha n dan pelayanan publik 4) Penguatan Tata Kelola Pemerintah an dan Pelayanan Publik yang Inovatif	-		1.099.864.446,00	SEKRETARIAT DPRD
	4.02.02.2.03.0006	Pengawasan Tindak Lanjut Hasil Pemeriksaan Laporan Keuangan oleh Badan Pemeriksa Keuangan														
			<i>Jumlah Dokumen Hasil Pengawasan Tindak Lanjut Hasil Pemeriksaan Laporan Keuangan oleh Badan Pemeriksa Keuangan</i>				1 Dokumen	218.561.000,00	- Kab. Luwu Timur, Semua Kecamatan, Semua Kel/Desa	PENDAPATAN ASLI DAERAH (PAD)	-	1. Perbaikan tatakelola p emerintaha n dan pelayanan publik 4) Penguatan Tata Kelola Pemerintah an dan Pelayanan Publik yang Inovatif	-		220.197.200,00	SEKRETARIAT DPRD
	4.02.02.2.03.0008	Pembahasan Laporan Keterangan Pertanggungjawaban Kepala Daerah														

NO	KODE	URUSAN / BIDANG URUSAN / PROGRAM / KEGIATAN / SUB KEGIATAN	INDIKATOR PROGRAM / KEGIATAN / SUB KEGIATAN	TARGET AKHIR PERIODE RENSTRA OPD	REALISASI CAPAIAN RENJA OPD TAHUN 2022	PRAKIRAAN CAPAIAN TARGET RENJA OPD TAHUN 2023	CAPAIAN KINERJA DAN KERANGKA PENDANAAN					KELOMPOK SASARAN	PRAKIRAAN MAJU RENCANA TAHUN 2025		PERANGKAT DAERAH PENANGGUNG JAWAB	
							TARGET 2024	PAGU INDIKATIF (Rp)	LOKASI	SUMBER DANA	PRIORITAS		TARGET	PAGU INDIKATIF (Rp)		
											NASIONAL					DAERAH
1	2	3	4	5	6	7	8	9	10	11	12	13	14	15	16	17
			<i>Jumlah Rekomendasi Hasil Pembahasan Laporan Keterangan Pertanggungjawaban Kepala Daerah</i>				1 Dokumen	224.244.900,00	- Kab. Luwu Timur, Semua Kecamatan, Semua Kel/Desa	PENDAPATAN ASLI DAERAH (PAD)	-	1. Perbaikan tatakelola p emerintahan dan pelayanan publik 4) Penguatan Tata Kelola Pemerintahan dan Pelayanan Publik yang Inovatif	-		22.273.141,00	SEKRETARIAT DPRD
	4.02.02.2.04	Peningkatan Kapasitas DPRD	<i>Persentase peningkatan kapasitas DPRD</i>	-			100 %	1.345.087.950,00			-	1. Perbaikan tatakelola p emerintahan dan pelayanan publik 4) Penguatan Tata Kelola Pemerintahan dan Pelayanan Publik yang Inovatif	-	-	1.345.133.850,00	SEKRETARIAT DPRD
	4.02.02.2.04.0002	Pendalaman Tugas DPRD														
			<i>Jumlah Dokumen Hasil Pendalaman Tugas DPRD</i>				3 Dokumen	955.556.450,00	- Kab. Luwu Timur, Semua Kecamatan, Semua Kel/Desa	PENDAPATAN ASLI DAERAH (PAD)	-	1. Perbaikan tatakelola p emerintahan dan pelayanan publik 4) Penguatan Tata Kelola Pemerintahan dan Pelayanan Publik yang Inovatif	-		955.600.850,00	SEKRETARIAT DPRD
	4.02.02.2.04.0004	Penyediaan Kelompok Pakar dan Tim Ahli														

NO	KODE	URUSAN / BIDANG URUSAN / PROGRAM / KEGIATAN / SUB KEGIATAN	INDIKATOR PROGRAM / KEGIATAN / SUB KEGIATAN	TARGET AKHIR PERIODE RENSTRA OPD	REALISASI CAPAIAN RENJA OPD TAHUN 2022	PRAKIRAAN CAPAIAN TARGET RENJA OPD TAHUN 2023	CAPAIAN KINERJA DAN KERANGKA PENDANAAN					KELOMPOK SASARAN	PRAKIRAAN MAJU RENCANA TAHUN 2025		PERANGKAT DAERAH PENANGGUNG JAWAB	
							TARGET 2024	PAGU INDIKATIF (Rp)	LOKASI	SUMBER DANA	PRIORITAS		TARGET	PAGU INDIKATIF (Rp)		
											NASIONAL					DAERAH
1	2	3	4	5	6	7	8	9	10	11	12	13	14	15	16	17
			<i>Jumlah Orang dalam Kelompok Pakar dan Tim Ahli</i>				3 Orang	133.221.000,00	- Kab. Luwu Timur, Semua Kecamatan, Semua Kel/Desa	PENDAPATAN ASLI DAERAH (PAD)	-	1. Perbaikan tatakelola p emerintah n dan pelayanan publik 4) Penguatan Tata Kelola Pemerintah an dan Pelayanan Publik yang Inovatif	-		133.221.000,00	SEKRETARIAT DPRD
	4.02.02.2.04.0005	Penyediaan Tenaga Ahli Fraksi														
			<i>Jumlah Tenaga Ahli Fraksi</i>				6 Orang	252.000.000,00	- Kab. Luwu Timur, Semua Kecamatan, Semua Kel/Desa	PENDAPATAN ASLI DAERAH (PAD)	-	1. Perbaikan tatakelola p emerintah n dan pelayanan publik 4) Penguatan Tata Kelola Pemerintah an dan Pelayanan Publik yang Inovatif	-		252.000.000,00	SEKRETARIAT DPRD
	4.02.02.2.04.0007	Penyusunan Program Kerja DPRD														
			<i>Jumlah Dokumen Rencana Kerja DPRD</i>				1 Dokumen	4.310.500,00	- Kab. Luwu Timur, Semua Kecamatan, Semua Kel/Desa	PENDAPATAN ASLI DAERAH (PAD)	-	1. Perbaikan tatakelola p emerintah n dan pelayanan publik 4) Penguatan Tata Kelola Pemerintah an dan Pelayanan Publik yang Inovatif	-		4.312.000,00	SEKRETARIAT DPRD

NO	KODE	URUSAN / BIDANG URUSAN / PROGRAM / KEGIATAN / SUB KEGIATAN	INDIKATOR PROGRAM / KEGIATAN / SUB KEGIATAN	TARGET AKHIR PERIODE RENSTRA OPD	REALISASI CAPAIAN RENJA OPD TAHUN 2022	PRAKIRAAN CAPAIAN TARGET RENJA OPD TAHUN 2023	CAPAIAN KINERJA DAN KERANGKA PENDANAAN						KELOMPOK SASARAN	PRAKIRAAN MAJU RENCANA TAHUN 2025		PERANGKAT DAERAH PENANGGUNG JAWAB
							TARGET 2024	PAGU INDIKATIF (Rp)	LOKASI	SUMBER DANA	PRIORITAS			TARGET	PAGU INDIKATIF (Rp)	
											NASIONAL	DAERAH				
1	2	3	4	5	6	7	8	9	10	11	12	13	14	15	16	17
	4.02.02.2.05	Penyerapan dan Penghimpunan Aspirasi Masyarakat	<i>Persentase penyerapan dan penghimpunan aspirasi masyarakat</i>	-			100 %	1.625.682.300,00			-	1. Perbaikan tatakelola p emerintahan dan pelayanan publik 4) Penguatan Tata Kelola Pemerintahan dan Pelayanan Publik yang Inovatif	-	-	1.750.000.830,00	SEKRETARIAT DPRD
	4.02.02.2.05.0002	Penyusunan Pokok-Pokok Pikiran DPRD														
			<i>Jumlah Dokumen Pokok-Pokok Pikiran DPRD yang Disusun</i>				3 Dokumen	29.621.850,00	- Kab. Luwu Timur, Semua Kecamatan, Semua Kel/Desa	PENDAPATAN ASLI DAERAH (PAD)	-	1. Perbaikan tatakelola p emerintahan dan pelayanan publik 4) Penguatan Tata Kelola Pemerintahan dan Pelayanan Publik yang Inovatif	-		29.631.880,00	SEKRETARIAT DPRD
	4.02.02.2.05.0003	Pelaksanaan Reses														
			<i>Jumah Dokumen Hasil Pelaksanaan Reses</i>				95 Dokumen	1.596.060.450,00	- Kab. Luwu Timur, Semua Kecamatan, Semua Kel/Desa	PENDAPATAN ASLI DAERAH (PAD)	-	1. Perbaikan tatakelola p emerintahan dan pelayanan publik 1) Pemantapan Kualitas Layanan Pendidikan dan Kesehatan	-		1.720.368.950,00	SEKRETARIAT DPRD
	4.02.02.2.06	Pelaksanaan dan Pengawasan Kode Etik DPRD	<i>Peresentase Pelaksanaan Kode Etik</i>	-			90 %	38.086.000,00			-	1. Perbaikan tatakelola p emerintahan dan pelayanan publik 4) Penguatan Tata Kelola Pemerintahan dan Pelayanan Publik yang Inovatif	-	-	37.818.810,00	SEKRETARIAT DPRD

NO	KODE	URUSAN / BIDANG URUSAN / PROGRAM / KEGIATAN / SUB KEGIATAN	INDIKATOR PROGRAM / KEGIATAN / SUB KEGIATAN	TARGET AKHIR PERIODE RENSTRA OPD	REALISASI CAPAIAN RENJA OPD TAHUN 2022	PRAKIRAAN CAPAIAN TARGET RENJA OPD TAHUN 2023	CAPAIAN KINERJA DAN KERANGKA PENDANAAN						KELOMPOK SASARAN	PRAKIRAAN MAJU RENCANA TAHUN 2025		PERANGKAT DAERAH PENANGGUNG JAWAB
							TARGET 2024	PAGU INDIKATIF (Rp)	LOKASI	SUMBER DANA	PRIORITAS			TARGET	PAGU INDIKATIF (Rp)	
											NASIONAL	DAERAH				
1	2	3	4	5	6	7	8	9	10	11	12	13	14	15	16	17
	4.02.02.2.06.0002	Pengawasan Kode Etik DPRD														
			<i>Jumlah Laporan Hasil Pengawasan Kode Etik DPRD</i>				3 Laporan	38.086.000,00	- Kab. Luwu Timur, Semua Kecamatan, Semua Kel/Desa	PENDAPATAN ASLI DAERAH (PAD)	-	1. Perbaikan tatakelola pemerintahan dan pelayanan publik 4) Penguatan Tata Kelola Pemerintahan dan Pelayanan Publik yang Inovatif	-		37.818.810,00	SEKRETARIAT DPRD
	4.02.02.2.07	Pembahasan Kerja Sama Daerah	<i>Persentase pembahasan kerjasama daerah</i>	-			90 %	1.202.560.000,00			-	1. Perbaikan tatakelola pemerintahan dan pelayanan publik 4) Penguatan Tata Kelola Pemerintahan dan Pelayanan Publik yang Inovatif	-	-	1.202.560.000,00	SEKRETARIAT DPRD
	4.02.02.2.07.0002	Penyusunan Bahan Komunikasi dan Publikasi														
			<i>Jumlah Dokumen Bahan Komunikasi dan Publikasi yang Disusun</i>				5 Dokumen	1.202.560.000,00	- Kab. Luwu Timur, Semua Kecamatan, Semua Kel/Desa	PENDAPATAN ASLI DAERAH (PAD)	-	1. Perbaikan tatakelola pemerintahan dan pelayanan publik 4) Penguatan Tata Kelola Pemerintahan dan Pelayanan Publik yang Inovatif	-		1.202.560.000,00	SEKRETARIAT DPRD

NO	KODE	URUSAN / BIDANG URUSAN / PROGRAM / KEGIATAN / SUB KEGIATAN	INDIKATOR PROGRAM / KEGIATAN / SUB KEGIATAN	TARGET AKHIR PERIODE RENSTRA OPD	REALISASI CAPAIAN RENJA OPD TAHUN 2022	PRAKIRAAN CAPAIAN TARGET RENJA OPD TAHUN 2023	CAPAIAN KINERJA DAN KERANGKA PENDANAAN						KELOMPOK SASARAN	PRAKIRAAN MAJU RENCANA TAHUN 2025		PERANGKAT DAERAH PENANGGUNG JAWAB	
							TARGET 2024	PAGU INDIKATIF (Rp)	LOKASI	SUMBER DANA	PRIORITAS			TARGET	PAGU INDIKATIF (Rp)		
											NASIONAL	DAERAH					
1	2	3	4	5	6	7	8	9	10	11	12	13	14	15	16	17	
	4.02.02.2.08	Fasilitasi Tugas DPRD	<i>Persentase fasilitasi tugas DPRD</i>	-			100 %	1.455.655.800,00			-	1. Perbaikan tatakelola p emerintahan dan pelayanan publik 4) Penguatan Tata Kelola Pemerintahan dan Pelayanan Publik yang Inovatif	-	-	1.242.194.447,00	SEKRETARIAT DPRD	
	4.02.02.2.08.0001	Koordinasi dan Konsultasi Pelaksanaan Tugas DPRD															
			<i>Jumlah Dokumen Hasil Koordinasi dan Konsultasi Pelaksanaan Tugas DPRD</i>				4 Dokumen	1.426.841.000,00	- Kab. Luwu Timur, Semua Kecamatan, Semua Kel/Desa	PENDAPATAN ASLI DAERAH (PAD)	-	1. Perbaikan tatakelola p emerintahan dan pelayanan publik 4) Penguatan Tata Kelola Pemerintahan dan Pelayanan Publik yang Inovatif	-		1.200.000.000,00	SEKRETARIAT DPRD	
	4.02.02.2.08.0003	Fasilitasi Pelaksanaan Tugas Badan Musyawarah															
			<i>Jumlah Dokumen Hasil Fasilitasi Pelaksanaan Tugas Badan Musyawarah</i>				12 Dokumen	28.814.800,00	- Kab. Luwu Timur, Semua Kecamatan, Semua Kel/Desa	PENDAPATAN ASLI DAERAH (PAD)	-	1. Perbaikan tatakelola p emerintahan dan pelayanan publik 4) Penguatan Tata Kelola Pemerintahan dan Pelayanan Publik yang Inovatif	-		42.194.447,00	SEKRETARIAT DPRD	
		BADAN PERENCANAAN, PENELITIAN DAN PENGEMBANGAN DAERAH							9.348.679.600,00							9.248.500.000,00	
	5	UNSUR PENUNJANG URUSAN PEMERINTAHAN						9.348.679.600,00							9.248.500.000,00		
	5.01	PERENCANAAN						8.245.499.600,00							8.098.500.000,00		
1.	5.01.01	PROGRAM PENUNJANG URUSAN PEMERINTAHAN DAERAH KABUPATEN/KOTA	-	-			-	4.836.086.450,00						-	4.980.500.000,00		

NO	KODE	URUSAN / BIDANG URUSAN / PROGRAM / KEGIATAN / SUB KEGIATAN	INDIKATOR PROGRAM / KEGIATAN / SUB KEGIATAN	TARGET AKHIR PERIODE RENSTRA OPD	REALISASI CAPAIAN RENJA OPD TAHUN 2022	PRAKIRAAN CAPAIAN TARGET RENJA OPD TAHUN 2023	CAPAIAN KINERJA DAN KERANGKA PENDANAAN						KELOMPOK SASARAN	PRAKIRAAN MAJU RENCANA TAHUN 2025		PERANGKAT DAERAH PENANGGUNG JAWAB
							TARGET 2024	PAGU INDIKATIF (Rp)	LOKASI	SUMBER DANA	PRIORITAS			TARGET	PAGU INDIKATIF (Rp)	
											NASIONAL	DAERAH				
1	2	3	4	5	6	7	8	9	10	11	12	13	14	15	16	17
	5.01.01.2.01	Perencanaan, Penganggaran, dan Evaluasi Kinerja Perangkat Daerah	-	-			-	69.734.000,00			-	1. Perbaikan tatakelola p emerintah n dan pelayanan publik 4) Penguatan Tata Kelola Pemerintah an dan Pelayanan Publik yang Inovatif	-	-	72.000.000,00	BADAN PERENCANAAN, PENELITIAN DAN PENGEMBANGAN DAERAH
	5.01.01.2.01.0001	Penyusunan Dokumen Perencanaan Perangkat Daerah														
			<i>Jumlah Dokumen Perencanaan Perangkat Daerah</i>				2 Dokumen	42.000.000,00	- Kab. Luwu Timur, Semua Kecamatan, Semua Kel/Desa	PENDAPATAN ASLI DAERAH (PAD)	-	1. Perbaikan tatakelola p emerintah n dan pelayanan publik 4) Penguatan Tata Kelola Pemerintah an dan Pelayanan Publik yang Inovatif	-		43.000.000,00	BADAN PERENCANAAN, PENELITIAN DAN PENGEMBANGAN DAERAH
	5.01.01.2.01.0002	Koordinasi dan Penyusunan Dokumen RKA-SKPD														
			<i>Jumlah Dokumen RKA-SKPD dan Laporan Hasil Koordinasi Penyusunan Dokumen RKA-SKPD</i>				2 Dokumen	3.600.000,00	- Kab. Luwu Timur, Semua Kecamatan, Semua Kel/Desa	PENDAPATAN ASLI DAERAH (PAD)	-	1. Perbaikan tatakelola p emerintah n dan pelayanan publik 4) Penguatan Tata Kelola Pemerintah an dan Pelayanan Publik yang Inovatif	-		4.000.000,00	BADAN PERENCANAAN, PENELITIAN DAN PENGEMBANGAN DAERAH
	5.01.01.2.01.0004	Koordinasi dan Penyusunan DPA-SKPD														

NO	KODE	URUSAN / BIDANG URUSAN / PROGRAM / KEGIATAN / SUB KEGIATAN	INDIKATOR PROGRAM / KEGIATAN / SUB KEGIATAN	TARGET AKHIR PERIODE RENSTRA OPD	REALISASI CAPAIAN RENJA OPD TAHUN 2022	PRAKIRAAN CAPAIAN TARGET RENJA OPD TAHUN 2023	CAPAIAN KINERJA DAN KERANGKA PENDANAAN						KELOMPOK SASARAN	PRAKIRAAN MAJU RENCANA TAHUN 2025		PERANGKAT DAERAH PENANGGUNG JAWAB
							TARGET 2024	PAGU INDIKATIF (Rp)	LOKASI	SUMBER DANA	PRIORITAS			TARGET	PAGU INDIKATIF (Rp)	
											NASIONAL	DAERAH				
1	2	3	4	5	6	7	8	9	10	11	12	13	14	15	16	17
			<i>Jumlah Dokumen DPA-SKPD dan Laporan Hasil Koordinasi Penyusunan Dokumen DPA-SKPD</i>				2 Dokumen	5.000.000,00	- Kab. Luwu Timur, Semua Kecamatan, Semua Kel/Desa	PENDAPATAN ASLI DAERAH (PAD)	-	1. Perbaikan tatakelola p emerintahan dan pelayanan publik 4) Penguatan Tata Kelola Pemerintahan dan Pelayanan Publik yang Inovatif	-		5.000.000,00	BADAN PERENCANAAN, PENELITIAN DAN PENGEMBANGAN DAERAH
	5.01.01.2.01.0007	Evaluasi Kinerja Perangkat Daerah														
			<i>Jumlah Laporan Evaluasi Kinerja Perangkat Daerah</i>				5 Laporan	19.134.000,00	- Kab. Luwu Timur, Semua Kecamatan, Semua Kel/Desa	PENDAPATAN ASLI DAERAH (PAD)	-	1. Perbaikan tatakelola p emerintahan dan pelayanan publik 4) Penguatan Tata Kelola Pemerintahan dan Pelayanan Publik yang Inovatif	-		20.000.000,00	BADAN PERENCANAAN, PENELITIAN DAN PENGEMBANGAN DAERAH
	5.01.01.2.02	Administrasi Keuangan Perangkat Daerah	-	-			-	3.954.046.450,00			-	1. Perbaikan tatakelola p emerintahan dan pelayanan publik 4) Penguatan Tata Kelola Pemerintahan dan Pelayanan Publik yang Inovatif	-	-	4.052.000.000,00	BADAN PERENCANAAN, PENELITIAN DAN PENGEMBANGAN DAERAH
	5.01.01.2.02.0001	Penyediaan Gaji dan Tunjangan ASN														

NO	KODE	URUSAN / BIDANG URUSAN / PROGRAM / KEGIATAN / SUB KEGIATAN	INDIKATOR PROGRAM / KEGIATAN / SUB KEGIATAN	TARGET AKHIR PERIODE RENSTRA OPD	REALISASI CAPAIAN RENJA OPD TAHUN 2022	PRAKIRAAN CAPAIAN TARGET RENJA OPD TAHUN 2023	CAPAIAN KINERJA DAN KERANGKA PENDANAAN						KELOMPOK SASARAN	PRAKIRAAN MAJU RENCANA TAHUN 2025		PERANGKAT DAERAH PENANGGUNG JAWAB
							TARGET 2024	PAGU INDIKATIF (Rp)	LOKASI	SUMBER DANA	PRIORITAS			TARGET	PAGU INDIKATIF (Rp)	
											NASIONAL	DAERAH				
1	2	3	4	5	6	7	8	9	10	11	12	13	14	15	16	17
			<i>Jumlah Orang yang Menerima Gaji dan Tunjangan ASN</i>				30 Orang/bulan	3.902.646.450,00	- Kab. Luwu Timur, Semua Kecamatan, Semua Kel/Desa	PENDAPATAN ASLI DAERAH (PAD)	-	1. Perbaikan tatakelola p emerintahan dan pelayanan publik 4) Penguatan Tata Kelola Pemerintahan dan Pelayanan Publik yang Inovatif	-		4.000.000.000,00	BADAN PERENCANAAN, PENELITIAN DAN PENGEMBANGAN DAERAH
	5.01.01.2.02.0007	Koordinasi dan Penyusunan Laporan Keuangan Bulanan/ Triwulanan/ Semesteran SKPD														
			<i>Jumlah Laporan Keuangan Bulanan/ Triwulanan/ Semesteran SKPD dan Laporan Koordinasi Penyusunan Laporan Keuangan Bulanan/Triwulanan/Semesteran SKPD</i>				14 Laporan	51.400.000,00	- Kab. Luwu Timur, Semua Kecamatan, Semua Kel/Desa	PENDAPATAN ASLI DAERAH (PAD)	-	1. Perbaikan tatakelola p emerintahan dan pelayanan publik 4) Penguatan Tata Kelola Pemerintahan dan Pelayanan Publik yang Inovatif	-		52.000.000,00	BADAN PERENCANAAN, PENELITIAN DAN PENGEMBANGAN DAERAH
	5.01.01.2.03	Administrasi Barang Milik Daerah pada Perangkat Daerah	-	-			-	15.400.000,00			-	1. Perbaikan tatakelola p emerintahan dan pelayanan publik 4) Penguatan Tata Kelola Pemerintahan dan Pelayanan Publik yang Inovatif	-	-	16.000.000,00	BADAN PERENCANAAN, PENELITIAN DAN PENGEMBANGAN DAERAH
	5.01.01.2.03.0006	Penatausahaan Barang Milik Daerah pada SKPD														

NO	KODE	URUSAN / BIDANG URUSAN / PROGRAM / KEGIATAN / SUB KEGIATAN	INDIKATOR PROGRAM / KEGIATAN / SUB KEGIATAN	TARGET AKHIR PERIODE RENSTRA OPD	REALISASI CAPAIAN RENJA OPD TAHUN 2022	PRAKIRAAN CAPAIAN TARGET RENJA OPD TAHUN 2023	CAPAIAN KINERJA DAN KERANGKA PENDANAAN					KELOMPOK SASARAN	PRAKIRAAN MAJU RENCANA TAHUN 2025		PERANGKAT DAERAH PENANGGUNG JAWAB	
							TARGET 2024	PAGU INDIKATIF (Rp)	LOKASI	SUMBER DANA	PRIORITAS		TARGET	PAGU INDIKATIF (Rp)		
											NASIONAL					DAERAH
1	2	3	4	5	6	7	8	9	10	11	12	13	14	15	16	17
			<i>Jumlah Laporan Penatausahaan Barang Milik Daerah pada SKPD</i>				4 Laporan	15.400.000,00	- Kab. Luwu Timur, Semua Kecamatan, Semua Kel/Desa	PENDAPATAN ASLI DAERAH (PAD)	-	1. Perbaikan tatakelola p emerintahan dan pelayanan publik 4) Penguatan Tata Kelola Pemerintahan dan Pelayanan Publik yang Inovatif	-		16.000.000,00	BADAN PERENCANAAN, PENELITIAN DAN PENGEMBANGAN DAERAH
	5.01.01.2.05	Administrasi Kepegawaian Perangkat Daerah	-	-			-	147.900.000,00			-	1. Perbaikan tatakelola p emerintahan dan pelayanan publik 4) Penguatan Tata Kelola Pemerintahan dan Pelayanan Publik yang Inovatif	-	-	151.000.000,00	BADAN PERENCANAAN, PENELITIAN DAN PENGEMBANGAN DAERAH
	5.01.01.2.05.0003	Pendataan dan Pengolahan Administrasi Kepegawaian														
			<i>Jumlah Dokumen Pendataan dan Pengolahan Administrasi Kepegawaian</i>				12 Dokumen	10.000.000,00	- Kab. Luwu Timur, Semua Kecamatan, Semua Kel/Desa	PENDAPATAN ASLI DAERAH (PAD)	-	1. Perbaikan tatakelola p emerintahan dan pelayanan publik 4) Penguatan Tata Kelola Pemerintahan dan Pelayanan Publik yang Inovatif	-		11.000.000,00	BADAN PERENCANAAN, PENELITIAN DAN PENGEMBANGAN DAERAH
	5.01.01.2.05.0011	Bimbingan Teknis Implementasi Peraturan Perundang-Undangan														

NO	KODE	URUSAN / BIDANG URUSAN / PROGRAM / KEGIATAN / SUB KEGIATAN	INDIKATOR PROGRAM / KEGIATAN / SUB KEGIATAN	TARGET AKHIR PERIODE RENSTRA OPD	REALISASI CAPAIAN RENJA OPD TAHUN 2022	PRAKIRAAN CAPAIAN TARGET RENJA OPD TAHUN 2023	CAPAIAN KINERJA DAN KERANGKA PENDANAAN						KELOMPOK SASARAN	PRAKIRAAN MAJU RENCANA TAHUN 2025		PERANGKAT DAERAH PENANGGUNG JAWAB
							TARGET 2024	PAGU INDIKATIF (Rp)	LOKASI	SUMBER DANA	PRIORITAS			TARGET	PAGU INDIKATIF (Rp)	
											NASIONAL	DAERAH				
1	2	3	4	5	6	7	8	9	10	11	12	13	14	15	16	17
			<i>Jumlah Orang yang Mengikuti Bimbingan Teknis Implementasi Peraturan Perundang-Undangan</i>				20 Orang	137.900.000,00	- Kab. Luwu Timur, Semua Kecamatan, Semua Kel/Desa	PENDAPATAN ASLI DAERAH (PAD)	-	1. Perbaikan tatakelola p emerintaha n dan pelayanan publik 4) Penguatan Tata Kelola Pemerintah an dan Pelayanan Publik yang Inovatif	-		140.000.000,00	BADAN PERENCANAAN, PENELITIAN DAN PENGEMBANGAN DAERAH
	5.01.01.2.06	Administrasi Umum Perangkat Daerah	-	-			-	422.776.000,00			-	1. Perbaikan tatakelola p emerintaha n dan pelayanan publik 4) Penguatan Tata Kelola Pemerintah an dan Pelayanan Publik yang Inovatif	-	-	445.500.000,00	BADAN PERENCANAAN, PENELITIAN DAN PENGEMBANGAN DAERAH
	5.01.01.2.06.0001	Penyediaan Komponen Instalasi Listrik/Penerangan Bangunan Kantor														
			<i>Jumlah Paket Komponen Instalasi Listrik/Penerangan Bangunan Kantor yang Disediakan</i>				5 Paket	5.000.000,00	- Kab. Luwu Timur, Semua Kecamatan, Semua Kel/Desa	PENDAPATAN ASLI DAERAH (PAD)	-	1. Perbaikan tatakelola p emerintaha n dan pelayanan publik 4) Penguatan Tata Kelola Pemerintah an dan Pelayanan Publik yang Inovatif	-		6.000.000,00	BADAN PERENCANAAN, PENELITIAN DAN PENGEMBANGAN DAERAH
	5.01.01.2.06.0004	Penyediaan Bahan Logistik Kantor														

NO	KODE	URUSAN / BIDANG URUSAN / PROGRAM / KEGIATAN / SUB KEGIATAN	INDIKATOR PROGRAM / KEGIATAN / SUB KEGIATAN	TARGET AKHIR PERIODE RENSTRA OPD	REALISASI CAPAIAN RENJA OPD TAHUN 2022	PRAKIRAAN CAPAIAN TARGET RENJA OPD TAHUN 2023	CAPAIAN KINERJA DAN KERANGKA PENDANAAN					KELOMPOK SASARAN	PRAKIRAAN MAJU RENCANA TAHUN 2025		PERANGKAT DAERAH PENANGGUNG JAWAB	
							TARGET 2024	PAGU INDIKATIF (Rp)	LOKASI	SUMBER DANA	PRIORITAS		TARGET	PAGU INDIKATIF (Rp)		
											NASIONAL					DAERAH
1	2	3	4	5	6	7	8	9	10	11	12	13	14	15	16	17
			<i>Jumlah Paket Bahan Logistik Kantor yang Disediakan</i>				4 Paket	10.000.000,00	- Kab. Luwu Timur, Semua Kecamatan, Semua Kel/Desa	PENDAPATAN ASLI DAERAH (PAD)	-	1. Perbaikan tatakelola p emerintaha n dan pelayanan publik 4) Penguatan Tata Kelola Pemerintahan dan Pelayanan Publik yang Inovatif	-		11.000.000,00	BADAN PERENCANAAN, PENELITIAN DAN PENGEMBANGAN DAERAH
	5.01.01.2.06.0005	Penyediaan Barang Cetak dan Penggandaan														
			<i>Jumlah Paket Barang Cetak dan Penggandaan yang Disediakan</i>				3 Paket	23.050.000,00	- Kab. Luwu Timur, Semua Kecamatan, Semua Kel/Desa	PENDAPATAN ASLI DAERAH (PAD)	-	1. Perbaikan tatakelola p emerintaha n dan pelayanan publik 4) Penguatan Tata Kelola Pemerintahan dan Pelayanan Publik yang Inovatif	-		26.000.000,00	BADAN PERENCANAAN, PENELITIAN DAN PENGEMBANGAN DAERAH
	5.01.01.2.06.0006	Penyediaan Bahan Bacaan dan Peraturan Perundang-undangan														
			<i>Jumlah Dokumen Bahan Bacaan dan Peraturan Perundang-Undangan yang Disediakan</i>				5 Dokumen	8.100.000,00	- Kab. Luwu Timur, Semua Kecamatan, Semua Kel/Desa	PENDAPATAN ASLI DAERAH (PAD)	-	1. Perbaikan tatakelola p emerintaha n dan pelayanan publik 4) Penguatan Tata Kelola Pemerintahan dan Pelayanan Publik yang Inovatif	-		7.000.000,00	BADAN PERENCANAAN, PENELITIAN DAN PENGEMBANGAN DAERAH
	5.01.01.2.06.0008	Fasilitasi Kunjungan Tamu														

NO	KODE	URUSAN / BIDANG URUSAN / PROGRAM / KEGIATAN / SUB KEGIATAN	INDIKATOR PROGRAM / KEGIATAN / SUB KEGIATAN	TARGET AKHIR PERIODE RENSTRA OPD	REALISASI CAPAIAN RENJA OPD TAHUN 2022	PRAKIRAAN CAPAIAN TARGET RENJA OPD TAHUN 2023	CAPAIAN KINERJA DAN KERANGKA PENDANAAN						KELOMPOK SASARAN	PRAKIRAAN MAJU RENCANA TAHUN 2025		PERANGKAT DAERAH PENANGGUNG JAWAB
							TARGET 2024	PAGU INDIKATIF (Rp)	LOKASI	SUMBER DANA	PRIORITAS			TARGET	PAGU INDIKATIF (Rp)	
											NASIONAL	DAERAH				
1	2	3	4	5	6	7	8	9	10	11	12	13	14	15	16	17
			<i>Jumlah Laporan Fasilitas Kunjungan Tamu</i>				4 Laporan	25.050.000,00	- Kab. Luwu Timur, Semua Kecamatan, Semua Kel/Desa	PENDAPATAN ASLI DAERAH (PAD)	-	1. Perbaikan tatakelola p emerintahan dan pelayanan publik 4) Penguatan Tata Kelola Pemerintahan dan Pelayanan Publik yang Inovatif	-		25.500.000,00	BADAN PERENCANAAN, PENELITIAN DAN PENGEMBANGAN DAERAH
	5.01.01.2.06.0009	Penyelenggaraan Rapat Koordinasi dan Konsultasi SKPD														
			<i>Jumlah Laporan Penyelenggaraan Rapat Koordinasi dan Konsultasi SKPD</i>				4 Laporan	351.576.000,00	- Kab. Luwu Timur, Semua Kecamatan, Semua Kel/Desa	PENDAPATAN ASLI DAERAH (PAD)	-	1. Perbaikan tatakelola p emerintahan dan pelayanan publik 4) Penguatan Tata Kelola Pemerintahan dan Pelayanan Publik yang Inovatif	-		370.000.000,00	BADAN PERENCANAAN, PENELITIAN DAN PENGEMBANGAN DAERAH
	5.01.01.2.08	Penyediaan Jasa Penunjang Urusan Pemerintahan Daerah	-	-			-	142.800.000,00			-	1. Perbaikan tatakelola p emerintahan dan pelayanan publik 4) Penguatan Tata Kelola Pemerintahan dan Pelayanan Publik yang Inovatif	-	-	149.000.000,00	BADAN PERENCANAAN, PENELITIAN DAN PENGEMBANGAN DAERAH
	5.01.01.2.08.0001	Penyediaan Jasa Surat Menyurat														

NO	KODE	URUSAN / BIDANG URUSAN / PROGRAM / KEGIATAN / SUB KEGIATAN	INDIKATOR PROGRAM / KEGIATAN / SUB KEGIATAN	TARGET AKHIR PERIODE RENSTRA OPD	REALISASI CAPAIAN RENJA OPD TAHUN 2022	PRAKIRAAN CAPAIAN TARGET RENJA OPD TAHUN 2023	CAPAIAN KINERJA DAN KERANGKA PENDANAAN						KELOMPOK SASARAN	PRAKIRAAN MAJU RENCANA TAHUN 2025		PERANGKAT DAERAH PENANGGUNG JAWAB
							TARGET 2024	PAGU INDIKATIF (Rp)	LOKASI	SUMBER DANA	PRIORITAS			TARGET	PAGU INDIKATIF (Rp)	
											NASIONAL	DAERAH				
1	2	3	4	5	6	7	8	9	10	11	12	13	14	15	16	17
			<i>Jumlah Laporan Penyediaan Jasa Surat Menyurat</i>				4 Laporan	27.000.000,00	- Kab. Luwu Timur, Semua Kecamatan, Semua Kel/Desa	PENDAPATAN ASLI DAERAH (PAD)	-	1. Perbaikan tatakelola p emerintahan dan pelayanan publik 4) Penguatan Tata Kelola Pemerintahan dan Pelayanan Publik yang Inovatif	-		28.000.000,00	BADAN PERENCANAAN, PENELITIAN DAN PENGEMBANGAN DAERAH
	5.01.01.2.08.0002	Penyediaan Jasa Komunikasi, Sumber Daya Air dan Listrik														
			<i>Jumlah Laporan Penyediaan Jasa Komunikasi, Sumber Daya Air dan Listrik yang Disediakan</i>				4 Laporan	60.000.000,00	- Kab. Luwu Timur, Semua Kecamatan, Semua Kel/Desa	PENDAPATAN ASLI DAERAH (PAD)	-	1. Perbaikan tatakelola p emerintahan dan pelayanan publik 4) Penguatan Tata Kelola Pemerintahan dan Pelayanan Publik yang Inovatif	-		65.000.000,00	BADAN PERENCANAAN, PENELITIAN DAN PENGEMBANGAN DAERAH
	5.01.01.2.08.0004	Penyediaan Jasa Pelayanan Umum Kantor														
			<i>Jumlah Laporan Penyediaan Jasa Pelayanan Umum Kantor yang Disediakan</i>				4 Laporan	55.800.000,00	- Kab. Luwu Timur, Semua Kecamatan, Semua Kel/Desa	PENDAPATAN ASLI DAERAH (PAD)	-	1. Perbaikan tatakelola p emerintahan dan pelayanan publik 4) Penguatan Tata Kelola Pemerintahan dan Pelayanan Publik yang Inovatif	-		56.000.000,00	BADAN PERENCANAAN, PENELITIAN DAN PENGEMBANGAN DAERAH

NO	KODE	URUSAN / BIDANG URUSAN / PROGRAM / KEGIATAN / SUB KEGIATAN	INDIKATOR PROGRAM / KEGIATAN / SUB KEGIATAN	TARGET AKHIR PERIODE RENSTRA OPD	REALISASI CAPAIAN RENJA OPD TAHUN 2022	PRAKIRAAN CAPAIAN TARGET RENJA OPD TAHUN 2023	CAPAIAN KINERJA DAN KERANGKA PENDANAAN						KELOMPOK SASARAN	PRAKIRAAN MAJU RENCANA TAHUN 2025		PERANGKAT DAERAH PENANGGUNG JAWAB
							TARGET 2024	PAGU INDIKATIF (Rp)	LOKASI	SUMBER DANA	PRIORITAS			TARGET	PAGU INDIKATIF (Rp)	
											NASIONAL	DAERAH				
1	2	3	4	5	6	7	8	9	10	11	12	13	14	15	16	17
	5.01.01.2.09	Pemeliharaan Barang Milik Daerah Penunjang Urusan Pemerintahan Daerah	-	-			-	83.430.000,00			-	1. Perbaikan tatakelola pemerintahan dan pelayanan publik 4) Penguatan Tata Kelola Pemerintahan dan Pelayanan Publik yang Inovatif	-	-	95.000.000,00	BADAN PERENCANAAN, PENELITIAN DAN PENGEMBANGAN DAERAH
	5.01.01.2.09.0002	Penyediaan Jasa Pemeliharaan, Biaya Pemeliharaan, Pajak dan Perizinan Kendaraan Dinas Operasional atau Lapangan														
			<i>Jumlah Kendaraan Dinas Operasional atau Lapangan yang Dipelihara dan dibayarkan Pajak dan Perizinannya</i>				9 Unit	38.980.000,00	- Kab. Luwu Timur, Semua Kecamatan, Semua Kel/Desa	PENDAPATAN ASLI DAERAH (PAD)	-	1. Perbaikan tatakelola pemerintahan dan pelayanan publik 4) Penguatan Tata Kelola Pemerintahan dan Pelayanan Publik yang Inovatif	-		40.000.000,00	BADAN PERENCANAAN, PENELITIAN DAN PENGEMBANGAN DAERAH
	5.01.01.2.09.0006	Pemeliharaan Peralatan dan Mesin Lainnya														
			<i>Jumlah Peralatan dan Mesin Lainnya yang Dipelihara</i>				40 Unit	24.450.000,00	- Kab. Luwu Timur, Semua Kecamatan, Semua Kel/Desa	PENDAPATAN ASLI DAERAH (PAD)	-	1. Perbaikan tatakelola pemerintahan dan pelayanan publik 4) Penguatan Tata Kelola Pemerintahan dan Pelayanan Publik yang Inovatif	-		25.000.000,00	BADAN PERENCANAAN, PENELITIAN DAN PENGEMBANGAN DAERAH
	5.01.01.2.09.0009	Pemeliharaan/Rehabilitasi Gedung Kantor dan Bangunan Lainnya														

NO	KODE	URUSAN / BIDANG URUSAN / PROGRAM / KEGIATAN / SUB KEGIATAN	INDIKATOR PROGRAM / KEGIATAN / SUB KEGIATAN	TARGET AKHIR PERIODE RENSTRA OPD	REALISASI CAPAIAN RENJA OPD TAHUN 2022	PRAKIRAAN CAPAIAN TARGET RENJA OPD TAHUN 2023	CAPAIAN KINERJA DAN KERANGKA PENDANAAN						KELOMPOK SASARAN	PRAKIRAAN MAJU RENCANA TAHUN 2025		PERANGKAT DAERAH PENANGGUNG JAWAB
							TARGET 2024	PAGU INDIKATIF (Rp)	LOKASI	SUMBER DANA	PRIORITAS			TARGET	PAGU INDIKATIF (Rp)	
											NASIONAL	DAERAH				
1	2	3	4	5	6	7	8	9	10	11	12	13	14	15	16	17
			<i>Jumlah Gedung Kantor dan Bangunan Lainnya yang Dipelihara/Direhabilitasi</i>				1 Unit	20.000.000,00	- Kab. Luwu Timur, Semua Kecamatan, Semua Kel/Desa	PENDAPATAN ASLI DAERAH (PAD)	-	1. Perbaikan tatakelola pemerintahan dan pelayanan publik 4) Penguatan Tata Kelola Pemerintahan dan Pelayanan Publik yang Inovatif	-		30.000.000,00	BADAN PERENCANAAN, PENELITIAN DAN PENGEMBANGAN DAERAH
2.	5.01.02	PROGRAM PERENCANAAN, PENGENDALIAN DAN EVALUASI PEMBANGUNAN DAERAH	-	-			-	2.154.177.650,00						-	1.891.000.000,00	
	5.01.02.2.01	Penyusunan Perencanaan dan Pendanaan	-	-			-	1.514.890.200,00			-	1. Perbaikan tatakelola pemerintahan dan pelayanan publik 4) Penguatan Tata Kelola Pemerintahan dan Pelayanan Publik yang Inovatif	-		1.239.000.000,00	BADAN PERENCANAAN, PENELITIAN DAN PENGEMBANGAN DAERAH
	5.01.02.2.01.0001	Analisis Kondisi Daerah, Permasalahan, dan Isu Strategis Pembangunan Daerah														
			<i>Jumlah Dokumen Rancangan Awal RPJMD/RKPD (Sesuai Kebutuhan Jika RPJMD Maka Rancangan Teknokratik)</i>				1 Dokumen	81.948.950,00	- Kab. Luwu Timur, Semua Kecamatan, Semua Kel/Desa	PENDAPATAN ASLI DAERAH (PAD)	-	1. Perbaikan tatakelola pemerintahan dan pelayanan publik 4) Penguatan Tata Kelola Pemerintahan dan Pelayanan Publik yang Inovatif	-		83.000.000,00	BADAN PERENCANAAN, PENELITIAN DAN PENGEMBANGAN DAERAH
	5.01.02.2.01.0002	Koordinasi Penelaahan Dokumen Perencanaan Pembangunan Daerah dengan Dokumen Kebijakan Lainnya														

NO	KODE	URUSAN / BIDANG URUSAN / PROGRAM / KEGIATAN / SUB KEGIATAN	INDIKATOR PROGRAM / KEGIATAN / SUB KEGIATAN	TARGET AKHIR PERIODE RENSTRA OPD	REALISASI CAPAIAN RENJA OPD TAHUN 2022	PRAKIRAAN CAPAIAN TARGET RENJA OPD TAHUN 2023	CAPAIAN KINERJA DAN KERANGKA PENDANAAN						KELOMPOK SASARAN	PRAKIRAAN MAJU RENCANA TAHUN 2025		PERANGKAT DAERAH PENANGGUNG JAWAB
							TARGET 2024	PAGU INDIKATIF (Rp)	LOKASI	SUMBER DANA	PRIORITAS			TARGET	PAGU INDIKATIF (Rp)	
											NASIONAL	DAERAH				
1	2	3	4	5	6	7	8	9	10	11	12	13	14	15	16	17
			<i>Jumlah Telaahan Dokumen Perencanaan Pembangunan Daerah Daerah</i>				1 Dokumen	101.170.000,00	- Kab. Luwu Timur, Semua Kecamatan, Semua Kel/Desa	PENDAPATAN ASLI DAERAH (PAD)	-	1. Perbaikan tatakelola p emerintah n dan pelayanan publik 4) Penguatan Tata Kelola Pemerintah an dan Pelayanan Publik yang Inovatif	-		102.000.000,00	BADAN PERENCANAAN, PENELITIAN DAN PENGEMBANGAN DAERAH
	5.01.02.2.01.0003	Pelaksanaan Konsultasi Publik														
			<i>Jumlah Berita Acara Konsultasi Publik</i>				1 Berita Acara	84.810.000,00	- Kab. Luwu Timur, Semua Kecamatan, Semua Kel/Desa	PENDAPATAN ASLI DAERAH (PAD)	-	1. Perbaikan tatakelola p emerintah n dan pelayanan publik 4) Penguatan Tata Kelola Pemerintah an dan Pelayanan Publik yang Inovatif	-		65.000.000,00	BADAN PERENCANAAN, PENELITIAN DAN PENGEMBANGAN DAERAH
	5.01.02.2.01.0004	Koordinasi Pelaksanaan Forum Perangkat Daerah/Lintas Perangkat Daerah														
			<i>Jumlah Berita Acara Forum Perangkat Daerah/Lintas Perangkat Daerah</i>				1 Berita Acara	56.574.500,00	- Kab. Luwu Timur, Semua Kecamatan, Semua Kel/Desa	PENDAPATAN ASLI DAERAH (PAD)	-	1. Perbaikan tatakelola p emerintah n dan pelayanan publik 4) Penguatan Tata Kelola Pemerintah an dan Pelayanan Publik yang Inovatif	-		60.000.000,00	BADAN PERENCANAAN, PENELITIAN DAN PENGEMBANGAN DAERAH
	5.01.02.2.01.0005	Pelaksanaan Musrenbang Kabupaten/Kota														

NO	KODE	URUSAN / BIDANG URUSAN / PROGRAM / KEGIATAN / SUB KEGIATAN	INDIKATOR PROGRAM / KEGIATAN / SUB KEGIATAN	TARGET AKHIR PERIODE RENSTRA OPD	REALISASI CAPAIAN RENJA OPD TAHUN 2022	PRAKIRAAN CAPAIAN TARGET RENJA OPD TAHUN 2023	CAPAIAN KINERJA DAN KERANGKA PENDANAAN						KELOMPOK SASARAN	PRAKIRAAN MAJU RENCANA TAHUN 2025		PERANGKAT DAERAH PENANGGUNG JAWAB
							TARGET 2024	PAGU INDIKATIF (Rp)	LOKASI	SUMBER DANA	PRIORITAS			TARGET	PAGU INDIKATIF (Rp)	
											NASIONAL	DAERAH				
1	2	3	4	5	6	7	8	9	10	11	12	13	14	15	16	17
			Jumlah Berita Acara Musrenbang Kabupaten/Kota				1 Berita Acara	151.854.200,00	- Kab. Luwu Timur, Semua Kecamatan, Semua Kel/Desa	PENDAPATAN ASLI DAERAH (PAD)	-	1. Perbaikan tatakelola p emerintaha n dan pelayanan publik 4) Penguatan Tata Kelola Pemerintahan dan Pelayanan Publik yang Inovatif	-		106.000.000,00	BADAN PERENCANAAN, PENELITIAN DAN PENGEMBANGAN DAERAH
	5.01.02.2.01.0006	Penyiapan Bahan Koordinasi Musrenbang Kecamatan														
			Jumlah Usulan yang Terverifikasi oleh Kecamatan				385 Usulan	71.344.850,00	- Kab. Luwu Timur, Semua Kecamatan, Semua Kel/Desa	PENDAPATAN ASLI DAERAH (PAD)	-	1. Perbaikan tatakelola p emerintaha n dan pelayanan publik 4) Penguatan Tata Kelola Pemerintahan dan Pelayanan Publik yang Inovatif	-		73.000.000,00	BADAN PERENCANAAN, PENELITIAN DAN PENGEMBANGAN DAERAH
	5.01.02.2.01.0007	Koordinasi Penyusunan dan Penetapan Dokumen Perencanaan Pembangunan Daerah Kabupaten/Kota														
			Jumlah Dokumen Perencanaan Pembangunan Daerah Kabupaten/Kota yang Ditetapkan (RPJPD/RPJMD/RKPD)				2 Dokumen	967.187.700,00	- Kab. Luwu Timur, Semua Kecamatan, Semua Kel/Desa	PENDAPATAN ASLI DAERAH (PAD)	-	1. Perbaikan tatakelola p emerintaha n dan pelayanan publik 4) Penguatan Tata Kelola Pemerintahan dan Pelayanan Publik yang Inovatif	-		750.000.000,00	BADAN PERENCANAAN, PENELITIAN DAN PENGEMBANGAN DAERAH

NO	KODE	URUSAN / BIDANG URUSAN / PROGRAM / KEGIATAN / SUB KEGIATAN	INDIKATOR PROGRAM / KEGIATAN / SUB KEGIATAN	TARGET AKHIR PERIODE RENSTRA OPD	REALISASI CAPAIAN RENJA OPD TAHUN 2022	PRAKIRAAN CAPAIAN TARGET RENJA OPD TAHUN 2023	CAPAIAN KINERJA DAN KERANGKA PENDANAAN						KELOMPOK SASARAN	PRAKIRAAN MAJU RENCANA TAHUN 2025		PERANGKAT DAERAH PENANGGUNG JAWAB
							TARGET 2024	PAGU INDIKATIF (Rp)	LOKASI	SUMBER DANA	PRIORITAS			TARGET	PAGU INDIKATIF (Rp)	
											NASIONAL	DAERAH				
1	2	3	4	5	6	7	8	9	10	11	12	13	14	15	16	17
	5.01.02.2.02	Analisis Data dan Informasi Pemerintahan Daerah Bidang Perencanaan Pembangunan Daerah	-	-			-	135.715.750,00			-	1. Perbaikan tatakelola p emerintaha n dan pelayanan publik 4) Penguatan Tata Kelola Pemerintah an dan Pelayanan Publik yang Inovatif	-	-	141.000.000,00	BADAN PERENCANAAN, PENELITIAN DAN PENGEMBANGAN DAERAH
	5.01.02.2.02.0001	Analisis Data dan Informasi Perencanaan Pembangunan Daerah														
			Jumlah Dokumen Hasil Analisis Data untuk Penyusunan Kebijakan Perencanaan Pembangunan Daerah (Semua Perencanaan Pembangunan Daerah)				1 Dokumen	56.753.500,00	- Kab. Luwu Timur, Semua Kecamatan, Semua Kel/Desa	PENDAPATAN ASLI DAERAH (PAD)	-	1. Perbaikan tatakelola p emerintaha n dan pelayanan publik 4) Penguatan Tata Kelola Pemerintah an dan Pelayanan Publik yang Inovatif	-		58.000.000,00	BADAN PERENCANAAN, PENELITIAN DAN PENGEMBANGAN DAERAH
	5.01.02.2.02.0002	Pembinaan dan Pemanfaatan Data dan Informasi Perencanaan Pembangunan Perangkat Daerah														
			Jumlah Orang yang Dibina dalam Pemanfaatan Data dan Informasi				41 Orang	52.795.250,00	- Kab. Luwu Timur, Semua Kecamatan, Semua Kel/Desa	PENDAPATAN ASLI DAERAH (PAD)	-	1. Perbaikan tatakelola p emerintaha n dan pelayanan publik 4) Penguatan Tata Kelola Pemerintah an dan Pelayanan Publik yang Inovatif	-		55.000.000,00	BADAN PERENCANAAN, PENELITIAN DAN PENGEMBANGAN DAERAH
	5.01.02.2.02.0003	Penyusunan Profil Pembangunan Daerah Kabupaten/Kota														

NO	KODE	URUSAN / BIDANG URUSAN / PROGRAM / KEGIATAN / SUB KEGIATAN	INDIKATOR PROGRAM / KEGIATAN / SUB KEGIATAN	TARGET AKHIR PERIODE RENSTRA OPD	REALISASI CAPAIAN RENJA OPD TAHUN 2022	PRAKIRAAN CAPAIAN TARGET RENJA OPD TAHUN 2023	CAPAIAN KINERJA DAN KERANGKA PENDANAAN						KELOMPOK SASARAN	PRAKIRAAN MAJU RENCANA TAHUN 2025		PERANGKAT DAERAH PENANGGUNG JAWAB
							TARGET 2024	PAGU INDIKATIF (Rp)	LOKASI	SUMBER DANA	PRIORITAS			TARGET	PAGU INDIKATIF (Rp)	
											NASIONAL	DAERAH				
1	2	3	4	5	6	7	8	9	10	11	12	13	14	15	16	17
			<i>Jumlah Buku Profil Pembangunan Daerah yang Diterbitkan</i>				1 Buku	26.167.000,00	- Kab. Luwu Timur, Semua Kecamatan, Semua Kel/Desa	PENDAPATAN ASLI DAERAH (PAD)	-	1. Perbaikan tatakelola p emerintah n dan pelayanan publik 4) Penguatan Tata Kelola Pemerintah an dan Pelayanan Publik yang Inovatif	-		28.000.000,00	BADAN PERENCANAAN, PENELITIAN DAN PENGEMBANGAN DAERAH
	5.01.02.2.03	Pengendalian, Evaluasi dan Pelaporan Bidang Perencanaan Pembangunan Daerah	-	-			-	503.571.700,00			-	1. Perbaikan tatakelola p emerintah n dan pelayanan publik 4) Penguatan Tata Kelola Pemerintah an dan Pelayanan Publik yang Inovatif	-	-	511.000.000,00	BADAN PERENCANAAN, PENELITIAN DAN PENGEMBANGAN DAERAH
	5.01.02.2.03.0001	Koordinasi Pengendalian Perencanaan dan Pelaksanaan Pembangunan Daerah di Kabupaten/Kota														
			<i>Jumlah Laporan Hasil Pengendalian Perencanaan dan Pelaksanaan Pembangunan</i>				2 Laporan	110.512.100,00	- Kab. Luwu Timur, Semua Kecamatan, Semua Kel/Desa	PENDAPATAN ASLI DAERAH (PAD)	-	1. Perbaikan tatakelola p emerintah n dan pelayanan publik 4) Penguatan Tata Kelola Pemerintah an dan Pelayanan Publik yang Inovatif	-		112.000.000,00	BADAN PERENCANAAN, PENELITIAN DAN PENGEMBANGAN DAERAH
	5.01.02.2.03.0002	Pengendalian Pelaksanaan Kerja Sama Daerah														

NO	KODE	URUSAN / BIDANG URUSAN / PROGRAM / KEGIATAN / SUB KEGIATAN	INDIKATOR PROGRAM / KEGIATAN / SUB KEGIATAN	TARGET AKHIR PERIODE RENSTRA OPD	REALISASI CAPAIAN RENJA OPD TAHUN 2022	PRAKIRAAN CAPAIAN TARGET RENJA OPD TAHUN 2023	CAPAIAN KINERJA DAN KERANGKA PENDANAAN						KELOMPOK SASARAN	PRAKIRAAN MAJU RENCANA TAHUN 2025		PERANGKAT DAERAH PENANGGUNG JAWAB
							TARGET 2024	PAGU INDIKATIF (Rp)	LOKASI	SUMBER DANA	PRIORITAS			TARGET	PAGU INDIKATIF (Rp)	
											NASIONAL	DAERAH				
1	2	3	4	5	6	7	8	9	10	11	12	13	14	15	16	17
			<i>Jumlah Kerja Sama Daerah yang Dikoordinasikan Pelaksanaannya</i>				1 Kerja Sama	12.188.000,00	- Kab. Luwu Timur, Semua Kecamatan, Semua Kel/Desa	PENDAPATAN ASLI DAERAH (PAD)	-	1. Perbaikan tatakelola pemerintahan dan pelayanan publik 4) Penguatan Tata Kelola Pemerintahan dan Pelayanan Publik yang Inovatif	-		14.000.000,00	BADAN PERENCANAAN, PENELITIAN DAN PENGEMBANGAN DAERAH
	5.01.02.2.03.0003	Monitoring, Evaluasi dan Penyusunan Laporan Berkala Pelaksanaan Pembangunan Daerah														
			<i>Jumlah Laporan Hasil Evaluasi Kinerja Pembangunan Daerah</i>				6 Laporan	380.871.600,00	- Kab. Luwu Timur, Semua Kecamatan, Semua Kel/Desa	PENDAPATAN ASLI DAERAH (PAD)	-	1. Perbaikan tatakelola pemerintahan dan pelayanan publik 4) Penguatan Tata Kelola Pemerintahan dan Pelayanan Publik yang Inovatif	-		385.000.000,00	BADAN PERENCANAAN, PENELITIAN DAN PENGEMBANGAN DAERAH
3.	5.01.03	PROGRAM KOORDINASI DAN SINKRONISASI PERENCANAAN PEMBANGUNAN DAERAH	-	-			-	1.255.235.500,00						-	1.227.000.000,00	
	5.01.03.2.01	Koordinasi Perencanaan Bidang Pemerintahan dan Pembangunan Manusia	-	-			-	569.830.000,00			-	1. Perbaikan tatakelola pemerintahan dan pelayanan publik 4) Penguatan Tata Kelola Pemerintahan dan Pelayanan Publik yang Inovatif	-	-	577.000.000,00	BADAN PERENCANAAN, PENELITIAN DAN PENGEMBANGAN DAERAH
	5.01.03.2.01.0001	Koordinasi Penyusunan Dokumen Perencanaan Pembangunan Daerah Bidang Pemerintahan (RPJPD, RPJMD dan RKPDP)														

NO	KODE	URUSAN / BIDANG URUSAN / PROGRAM / KEGIATAN / SUB KEGIATAN	INDIKATOR PROGRAM / KEGIATAN / SUB KEGIATAN	TARGET AKHIR PERIODE RENSTRA OPD	REALISASI CAPAIAN RENJA OPD TAHUN 2022	PRAKIRAAN CAPAIAN TARGET RENJA OPD TAHUN 2023	CAPAIAN KINERJA DAN KERANGKA PENDANAAN					KELOMPOK SASARAN	PRAKIRAAN MAJU RENCANA TAHUN 2025		PERANGKAT DAERAH PENANGGUNG JAWAB	
							TARGET 2024	PAGU INDIKATIF (Rp)	LOKASI	SUMBER DANA	PRIORITAS		TARGET	PAGU INDIKATIF (Rp)		
											NASIONAL					DAERAH
1	2	3	4	5	6	7	8	9	10	11	12	13	14	15	16	17
			<i>Jumlah Dokumen Perencanaan Pembangunan Daerah Bidang Pemerintahan yang Dikoordinir Penyusunannya (RPJPD, RPJMD dan RKPD)</i>				4 Dokumen	70.800.000,00	- Kab. Luwu Timur, Semua Kecamatan, Semua Kel/Desa	PENDAPATAN ASLI DAERAH (PAD)	-	1. Perbaikan tatakelola p emerintah n dan pelayanan publik 4) Penguatan Tata Kelola Pemerintah an dan Pelayanan Publik yang Inovatif	-		72.000.000,00	BADAN PERENCANAAN, PENELITIAN DAN PENGEMBANGAN DAERAH
	5.01.03.2.01.0003	Pelaksanaan Monitoring dan Evaluasi Penyusunan Dokumen Perencanaan Pembangunan Perangkat Daerah Bidang Pemerintahan														
			<i>Jumlah Laporan Monitoring dan Evaluasi Penyusunan Dokumen Perencanaan Pembangunan Perangkat Daerah Bidang Pemerintahan</i>				4 Laporan	74.900.000,00	- Kab. Luwu Timur, Semua Kecamatan, Semua Kel/Desa	PENDAPATAN ASLI DAERAH (PAD)	-	1. Perbaikan tatakelola p emerintah n dan pelayanan publik 4) Penguatan Tata Kelola Pemerintah an dan Pelayanan Publik yang Inovatif	-		76.000.000,00	BADAN PERENCANAAN, PENELITIAN DAN PENGEMBANGAN DAERAH
	5.01.03.2.01.0005	Koordinasi Penyusunan Dokumen Perencanaan Pembangunan Daerah Bidang Pembangunan Manusia (RPJPD, RPJMD dan RKPD)														
			<i>Jumlah Dokumen Perencanaan Pembangunan Daerah Bidang Pembangunan Manusia yang Dikoordinir Penyusunannya (RPJPD, RPJMD dan RKPD)</i>				4 Dokumen	186.350.000,00	- Kab. Luwu Timur, Semua Kecamatan, Semua Kel/Desa	PENDAPATAN ASLI DAERAH (PAD)	-	1. Perbaikan tatakelola p emerintah n dan pelayanan publik 4) Penguatan Tata Kelola Pemerintah an dan Pelayanan Publik yang Inovatif	-		188.000.000,00	BADAN PERENCANAAN, PENELITIAN DAN PENGEMBANGAN DAERAH
	5.01.03.2.01.0007	Pelaksanaan Monitoring dan Evaluasi Penyusunan Dokumen Perencanaan Pembangunan Perangkat Daerah Bidang Pembangunan Manusia														

NO	KODE	URUSAN / BIDANG URUSAN / PROGRAM / KEGIATAN / SUB KEGIATAN	INDIKATOR PROGRAM / KEGIATAN / SUB KEGIATAN	TARGET AKHIR PERIODE RENSTRA OPD	REALISASI CAPAIAN RENJA OPD TAHUN 2022	PRAKIRAAN CAPAIAN TARGET RENJA OPD TAHUN 2023	CAPAIAN KINERJA DAN KERANGKA PENDANAAN						KELOMPOK SASARAN	PRAKIRAAN MAJU RENCANA TAHUN 2025		PERANGKAT DAERAH PENANGGUNG JAWAB
							TARGET 2024	PAGU INDIKATIF (Rp)	LOKASI	SUMBER DANA	PRIORITAS			TARGET	PAGU INDIKATIF (Rp)	
											NASIONAL	DAERAH				
1	2	3	4	5	6	7	8	9	10	11	12	13	14	15	16	17
			<i>Jumlah Laporan Hasil Pelaksanaan Monitoring dan Evaluasi Penyusunan Dokumen Perencanaan Pembangunan Perangkat Daerah Bidang Pembangunan Manusia</i>				4 Laporan	89.200.000,00	- Kab. Luwu Timur, Semua Kecamatan, Semua Kel/Desa	PENDAPATAN ASLI DAERAH (PAD)	-	1. Perbaikan tatakelola p emerintahan dan pelayanan publik 4) Penguatan Tata Kelola Pemerintahan dan Pelayanan Publik yang Inovatif	-		91.000.000,00	BADAN PERENCANAAN, PENELITIAN DAN PENGEMBANGAN DAERAH
	5.01.03.2.01.0008	Koordinasi Pelaksanaan Sinergitas dan Harmonisasi Perencanaan Pembangunan Daerah Bidang Pembangunan Manusia														
			<i>Jumlah Laporan Hasil Sinkronisasi Renstra/Renja dengan RKPD/RPJMD pada Bidang Pembangunan Manusia</i>				4 Laporan	148.580.000,00	- Kab. Luwu Timur, Semua Kecamatan, Semua Kel/Desa	PENDAPATAN ASLI DAERAH (PAD)	-	1. Perbaikan tatakelola p emerintahan dan pelayanan publik 4) Penguatan Tata Kelola Pemerintahan dan Pelayanan Publik yang Inovatif	-		150.000.000,00	BADAN PERENCANAAN, PENELITIAN DAN PENGEMBANGAN DAERAH
	5.01.03.2.02	Koordinasi Perencanaan Bidang Perekonomian dan SDA (Sumber Daya Alam)	-	-			-	447.150.000,00			-	1. Perbaikan tatakelola p emerintahan dan pelayanan publik 4) Penguatan Tata Kelola Pemerintahan dan Pelayanan Publik yang Inovatif	-	-	465.000.000,00	BADAN PERENCANAAN, PENELITIAN DAN PENGEMBANGAN DAERAH
	5.01.03.2.02.0001	Koordinasi Penyusunan Dokumen Perencanaan Pembangunan Daerah Bidang Perekonomian (RPJPD, RPJMD dan RKPD)														

NO	KODE	URUSAN / BIDANG URUSAN / PROGRAM / KEGIATAN / SUB KEGIATAN	INDIKATOR PROGRAM / KEGIATAN / SUB KEGIATAN	TARGET AKHIR PERIODE RENSTRA OPD	REALISASI CAPAIAN RENJA OPD TAHUN 2022	PRAKIRAAN CAPAIAN TARGET RENJA OPD TAHUN 2023	CAPAIAN KINERJA DAN KERANGKA PENDANAAN						KELOMPOK SASARAN	PRAKIRAAN MAJU RENCANA TAHUN 2025		PERANGKAT DAERAH PENANGGUNG JAWAB
							TARGET 2024	PAGU INDIKATIF (Rp)	LOKASI	SUMBER DANA	PRIORITAS			TARGET	PAGU INDIKATIF (Rp)	
											NASIONAL	DAERAH				
1	2	3	4	5	6	7	8	9	10	11	12	13	14	15	16	17
			Jumlah Dokumen Perencanaan Pembangunan Daerah Bidang Perekonomian yang Dikoordinir Penyusunannya (RPJPD, RPJMD dan RKPD)				4 Dokumen	68.650.000,00	- Kab. Luwu Timur, Semua Kecamatan, Semua Kel/Desa	PENDAPATAN ASLI DAERAH (PAD)	-	1. Perbaikan tatakelola p emerintahan dan pelayanan publik 4) Penguatan Tata Kelola Pemerintahan dan Pelayanan Publik yang Inovatif	-		70.000.000,00	BADAN PERENCANAAN, PENELITIAN DAN PENGEMBANGAN DAERAH
	5.01.03.2.02.0003	Pelaksanaan Monitoring dan Evaluasi Penyusunan Dokumen Perencanaan Pembangunan Perangkat Daerah Bidang Perekonomian														
			Jumlah Laporan Hasil Pelaksanaan Monitoring dan Evaluasi Penyusunan Dokumen Perencanaan Pembangunan Perangkat Daerah Bidang Perekonomian				4 Laporan	24.000.000,00	- Kab. Luwu Timur, Semua Kecamatan, Semua Kel/Desa	PENDAPATAN ASLI DAERAH (PAD)	-	1. Perbaikan tatakelola p emerintahan dan pelayanan publik 4) Penguatan Tata Kelola Pemerintahan dan Pelayanan Publik yang Inovatif	-		30.000.000,00	BADAN PERENCANAAN, PENELITIAN DAN PENGEMBANGAN DAERAH
	5.01.03.2.02.0004	Koordinasi Pelaksanaan Sinergitas dan Harmonisasi Perencanaan Pembangunan Daerah Bidang Perekonomian														
			Jumlah Laporan Hasil Sinkronisasi Renstra/Renja dengan RKPD/RPJMD pada Bidang Perekonomian				4 Laporan	96.100.000,00	- Kab. Luwu Timur, Semua Kecamatan, Semua Kel/Desa	PENDAPATAN ASLI DAERAH (PAD)	-	1. Perbaikan tatakelola p emerintahan dan pelayanan publik 4) Penguatan Tata Kelola Pemerintahan dan Pelayanan Publik yang Inovatif	-		100.000.000,00	BADAN PERENCANAAN, PENELITIAN DAN PENGEMBANGAN DAERAH
	5.01.03.2.02.0005	Koordinasi Penyusunan Dokumen Perencanaan Pembangunan Daerah Bidang SDA (RPJPD, RPJMD dan RKPD)														

NO	KODE	URUSAN / BIDANG URUSAN / PROGRAM / KEGIATAN / SUB KEGIATAN	INDIKATOR PROGRAM / KEGIATAN / SUB KEGIATAN	TARGET AKHIR PERIODE RENSTRA OPD	REALISASI CAPAIAN RENJA OPD TAHUN 2022	PRAKIRAAN CAPAIAN TARGET RENJA OPD TAHUN 2023	CAPAIAN KINERJA DAN KERANGKA PENDANAAN					KELOMPOK SASARAN	PRAKIRAAN MAJU RENCANA TAHUN 2025		PERANGKAT DAERAH PENANGGUNG JAWAB	
							TARGET 2024	PAGU INDIKATIF (Rp)	LOKASI	SUMBER DANA	PRIORITAS		TARGET	PAGU INDIKATIF (Rp)		
											NASIONAL					DAERAH
1	2	3	4	5	6	7	8	9	10	11	12	13	14	15	16	17
			<i>Jumlah Dokumen Perencanaan Pembangunan Daerah Bidang SDA yang Dikoordinir Penyusunannya (RPJPD, RPJMD dan RKPD)</i>				4 Dokumen	182.330.000,00	- Kab. Luwu Timur, Semua Kecamatan, Semua Kel/Desa	PENDAPATAN ASLI DAERAH (PAD)	-	1. Perbaikan tatakelola p emerintaha n dan pelayanan publik 4) Penguatan Tata Kelola Pemerintahan dan Pelayanan Publik yang Inovatif	-		185.000.000,00	BADAN PERENCANAAN, PENELITIAN DAN PENGEMBANGAN DAERAH
	5.01.03.2.02.0008	Koordinasi Pelaksanaan Sinergitas dan Harmonisasi Perencanaan Pembangunan Daerah Bidang SDA														
			<i>Jumlah Laporan Hasil Sinkronisasi Renstra/Renja dengan RKPD/RPJMD pada Bidang SDA</i>				4 Laporan	76.070.000,00	- Kab. Luwu Timur, Semua Kecamatan, Semua Kel/Desa	PENDAPATAN ASLI DAERAH (PAD)	-	1. Perbaikan tatakelola p emerintaha n dan pelayanan publik 4) Penguatan Tata Kelola Pemerintahan dan Pelayanan Publik yang Inovatif	-		80.000.000,00	BADAN PERENCANAAN, PENELITIAN DAN PENGEMBANGAN DAERAH
	5.01.03.2.03	Koordinasi Perencanaan Bidang Infrastruktur dan Kewilayahan	-	-			-	238.255.500,00			-	1. Perbaikan tatakelola p emerintaha n dan pelayanan publik 4) Penguatan Tata Kelola Pemerintahan dan Pelayanan Publik yang Inovatif	-	-	185.000.000,00	BADAN PERENCANAAN, PENELITIAN DAN PENGEMBANGAN DAERAH
	5.01.03.2.03.0001	Koordinasi Penyusunan Dokumen Perencanaan Pembangunan Daerah Bidang Infrastruktur (RPJPD, RPJMD dan RKPD)														

NO	KODE	URUSAN / BIDANG URUSAN / PROGRAM / KEGIATAN / SUB KEGIATAN	INDIKATOR PROGRAM / KEGIATAN / SUB KEGIATAN	TARGET AKHIR PERIODE RENSTRA OPD	REALISASI CAPAIAN RENJA OPD TAHUN 2022	PRAKIRAAN CAPAIAN TARGET RENJA OPD TAHUN 2023	CAPAIAN KINERJA DAN KERANGKA PENDANAAN						KELOMPOK SASARAN	PRAKIRAAN MAJU RENCANA TAHUN 2025		PERANGKAT DAERAH PENANGGUNG JAWAB
							TARGET 2024	PAGU INDIKATIF (Rp)	LOKASI	SUMBER DANA	PRIORITAS			TARGET	PAGU INDIKATIF (Rp)	
											NASIONAL	DAERAH				
1	2	3	4	5	6	7	8	9	10	11	12	13	14	15	16	17
			<i>Jumlah Dokumen Perencanaan Pembangunan Daerah Bidang Infrastruktur yang Dikoordinir Penyusunannya (RPJPD, RPJMD dan RKPD)</i>				4 Dokumen	76.590.000,00	- Kab. Luwu Timur, Semua Kecamatan, Semua Kel/Desa	PENDAPATAN ASLI DAERAH (PAD)	-	1. Perbaikan tatakelola p emerintaha n dan pelayanan publik 4) Penguatan Tata Kelola Pemerintah an dan Pelayanan Publik yang Inovatif	-		80.000.000,00	BADAN PERENCANAAN, PENELITIAN DAN PENGEMBANGAN DAERAH
	5.01.03.2.03.0004	Koordinasi Pelaksanaan Sinergitas dan Harmonisasi Perencanaan Pembangunan Daerah Bidang Infrastruktur														
			<i>Jumlah Laporan Hasil Sinkronisasi Renstra/Renja dengan RKPD/RPJMD pada Bidang Infrastruktur</i>				4 Laporan	59.985.500,00	- Kab. Luwu Timur, Semua Kecamatan, Semua Kel/Desa	PENDAPATAN ASLI DAERAH (PAD)	-	1. Perbaikan tatakelola p emerintaha n dan pelayanan publik 4) Penguatan Tata Kelola Pemerintah an dan Pelayanan Publik yang Inovatif	-		0,00	BADAN PERENCANAAN, PENELITIAN DAN PENGEMBANGAN DAERAH
	5.01.03.2.03.0005	Koordinasi Penyusunan Dokumen Perencanaan Pembangunan Daerah Bidang Kewilayahan (RPJPD, RPJMD dan RKPD)														
			<i>Jumlah Dokumen Perencanaan Pembangunan Daerah Bidang Kewilayahan yang Dikoordinir Penyusunannya (RPJPD, RPJMD dan RKPD)</i>				4 Dokumen	101.680.000,00	- Kab. Luwu Timur, Semua Kecamatan, Semua Kel/Desa	PENDAPATAN ASLI DAERAH (PAD)	-	1. Perbaikan tatakelola p emerintaha n dan pelayanan publik 4) Penguatan Tata Kelola Pemerintah an dan Pelayanan Publik yang Inovatif	-		105.000.000,00	BADAN PERENCANAAN, PENELITIAN DAN PENGEMBANGAN DAERAH
	5.05	PENELITIAN DAN PENGEMBANGAN						1.103.180.000,00							1.150.000.000,00	
1.	5.05.02	PROGRAM PENELITIAN DAN PENGEMBANGAN DAERAH	-	-			-	1.103.180.000,00						-	1.150.000.000,00	

NO	KODE	URUSAN / BIDANG URUSAN / PROGRAM / KEGIATAN / SUB KEGIATAN	INDIKATOR PROGRAM / KEGIATAN / SUB KEGIATAN	TARGET AKHIR PERIODE RENSTRA OPD	REALISASI CAPAIAN RENJA OPD TAHUN 2022	PRAKIRAAN CAPAIAN TARGET RENJA OPD TAHUN 2023	CAPAIAN KINERJA DAN KERANGKA PENDANAAN						KELOMPOK SASARAN	PRAKIRAAN MAJU RENCANA TAHUN 2025		PERANGKAT DAERAH PENANGGUNG JAWAB
							TARGET 2024	PAGU INDIKATIF (Rp)	LOKASI	SUMBER DANA	PRIORITAS			TARGET	PAGU INDIKATIF (Rp)	
											NASIONAL	DAERAH				
1	2	3	4	5	6	7	8	9	10	11	12	13	14	15	16	17
	5.05.02.2.01	Penelitian dan Pengembangan Bidang Penyelenggaraan Pemerintahan dan Pengkajian Peraturan	-	-			-	270.000.000,00			-	1. Perbaikan tatakelola p emerintahan dan pelayanan publik 4) Penguatan Tata Kelola Pemerintahan dan Pelayanan Publik yang Inovatif	-	-	275.000.000,00	BADAN PERENCANAAN, PENELITIAN DAN PENGEMBANGAN DAERAH
	5.05.02.2.01.0013	Perumusan Rekomendasi atas Rencana Penetapan Peraturan Baru dan/atau Evaluasi Terhadap Pelaksanaan Peraturan														
			Jumlah Rekomendasi atas Rencana Penetapan Peraturan Baru dan/atau Evaluasi Terhadap Pelaksanaan Peraturan yang Diterbitkan				1 Rekomendasi	270.000.000,00	- Kab. Luwu Timur, Semua Kecamatan, Semua Kel/Desa	PENDAPATAN ASLI DAERAH (PAD)	-	1. Perbaikan tatakelola p emerintahan dan pelayanan publik 4) Penguatan Tata Kelola Pemerintahan dan Pelayanan Publik yang Inovatif	-		275.000.000,00	BADAN PERENCANAAN, PENELITIAN DAN PENGEMBANGAN DAERAH
	5.05.02.2.02	Penelitian dan Pengembangan Bidang Sosial dan Kependudukan	-	-			-	120.600.000,00			-	1. Perbaikan tatakelola p emerintahan dan pelayanan publik 4) Penguatan Tata Kelola Pemerintahan dan Pelayanan Publik yang Inovatif	-	-	125.000.000,00	BADAN PERENCANAAN, PENELITIAN DAN PENGEMBANGAN DAERAH
	5.05.02.2.02.0001	Penelitian dan Pengembangan Bidang Aspek- Aspek Sosial														

NO	KODE	URUSAN / BIDANG URUSAN / PROGRAM / KEGIATAN / SUB KEGIATAN	INDIKATOR PROGRAM / KEGIATAN / SUB KEGIATAN	TARGET AKHIR PERIODE RENSTRA OPD	REALISASI CAPAIAN RENJA OPD TAHUN 2022	PRAKIRAAN CAPAIAN TARGET RENJA OPD TAHUN 2023	CAPAIAN KINERJA DAN KERANGKA PENDANAAN						KELOMPOK SASARAN	PRAKIRAAN MAJU RENCANA TAHUN 2025		PERANGKAT DAERAH PENANGGUNG JAWAB
							TARGET 2024	PAGU INDIKATIF (Rp)	LOKASI	SUMBER DANA	PRIORITAS			TARGET	PAGU INDIKATIF (Rp)	
											NASIONAL	DAERAH				
1	2	3	4	5	6	7	8	9	10	11	12	13	14	15	16	17
			<i>Jumlah Dokumen Hasil Penelitian dan Pengembangan Bidang Aspek-Aspek Sosial</i>				1 Dokumen	120.600.000,00	- Kab. Luwu Timur, Semua Kecamatan, Semua Kel/Desa	PENDAPATAN ASLI DAERAH (PAD)	-	1. Perbaikan tatakelola p emerintaha n dan pelayanan publik 4) Penguatan Tata Kelola Pemerintah an dan Pelayanan Publik yang Inovatif	-		125.000.000,00	BADAN PERENCANAAN, PENELITIAN DAN PENGEMBANGAN DAERAH
	5.05.02.2.03	Penelitian dan Pengembangan Bidang Ekonomi dan Pembangunan	-	-			-	361.800.000,00			-	1. Perbaikan tatakelola p emerintaha n dan pelayanan publik 4) Penguatan Tata Kelola Pemerintah an dan Pelayanan Publik yang Inovatif	-	-	375.000.000,00	BADAN PERENCANAAN, PENELITIAN DAN PENGEMBANGAN DAERAH
	5.05.02.2.03.0001	Penelitian dan Pengembangan Koperasi, Usaha Kecil dan Menengah														
			<i>Jumlah Dokumen Hasil Penelitian dan Pengembangan Koperasi, Usaha Kecil dan Menengah</i>				1 Dokumen	120.600.000,00	- Kab. Luwu Timur, Semua Kecamatan, Semua Kel/Desa	PENDAPATAN ASLI DAERAH (PAD)	-	1. Perbaikan tatakelola p emerintaha n dan pelayanan publik 4) Penguatan Tata Kelola Pemerintah an dan Pelayanan Publik yang Inovatif	-		125.000.000,00	BADAN PERENCANAAN, PENELITIAN DAN PENGEMBANGAN DAERAH
	5.05.02.2.03.0004	Penelitian dan Pengembangan Pertanian, Perkebunan dan Pangan														

NO	KODE	URUSAN / BIDANG URUSAN / PROGRAM / KEGIATAN / SUB KEGIATAN	INDIKATOR PROGRAM / KEGIATAN / SUB KEGIATAN	TARGET AKHIR PERIODE RENSTRA OPD	REALISASI CAPAIAN RENJA OPD TAHUN 2022	PRAKIRAAN CAPAIAN TARGET RENJA OPD TAHUN 2023	CAPAIAN KINERJA DAN KERANGKA PENDANAAN					KELOMPOK SASARAN	PRAKIRAAN MAJU RENCANA TAHUN 2025		PERANGKAT DAERAH PENANGGUNG JAWAB	
							TARGET 2024	PAGU INDIKATIF (Rp)	LOKASI	SUMBER DANA	PRIORITAS		TARGET	PAGU INDIKATIF (Rp)		
											NASIONAL					DAERAH
1	2	3	4	5	6	7	8	9	10	11	12	13	14	15	16	17
			<i>Jumlah Dokumen Hasil Penelitian dan Pengembangan Pertanian, Perkebunan dan Pangan</i>				1 Dokumen	120.600.000,00	- Kab. Luwu Timur, Semua Kecamatan, Semua Kel/Desa	PENDAPATAN ASLI DAERAH (PAD)	-	1. Perbaikan tatakelola p emerintahan dan pelayanan publik 4) Penguatan Tata Kelola Pemerintahan dan Pelayanan Publik yang Inovatif	-		125.000.000,00	BADAN PERENCANAAN, PENELITIAN DAN PENGEMBANGAN DAERAH
	5.05.02.2.03.0011	Penelitian dan Pengembangan Perumahan dan Kawasan Permukiman														
			<i>Jumlah Dokumen Hasil Penelitian dan Pengembangan Perumahan dan Kawasan Permukiman</i>				1 Dokumen	120.600.000,00	- Kab. Luwu Timur, Semua Kecamatan, Semua Kel/Desa	PENDAPATAN ASLI DAERAH (PAD)	-	1. Perbaikan tatakelola p emerintahan dan pelayanan publik 4) Penguatan Tata Kelola Pemerintahan dan Pelayanan Publik yang Inovatif	-		125.000.000,00	BADAN PERENCANAAN, PENELITIAN DAN PENGEMBANGAN DAERAH
	5.05.02.2.04	Pengembangan Inovasi dan Teknologi	-	-			-	350.780.000,00			-	1. Perbaikan tatakelola p emerintahan dan pelayanan publik 4) Penguatan Tata Kelola Pemerintahan dan Pelayanan Publik yang Inovatif	-	-	375.000.000,00	BADAN PERENCANAAN, PENELITIAN DAN PENGEMBANGAN DAERAH
	5.05.02.2.04.0002	Uji Coba dan Penerapan Rancang Bangun/Model Replikasi dan Invensi di Bidang Difusi Inovasi dan Penerapan Teknologi														

NO	KODE	URUSAN / BIDANG URUSAN / PROGRAM / KEGIATAN / SUB KEGIATAN	INDIKATOR PROGRAM / KEGIATAN / SUB KEGIATAN	TARGET AKHIR PERIODE RENSTRA OPD	REALISASI CAPAIAN RENJA OPD TAHUN 2022	PRAKIRAAN CAPAIAN TARGET RENJA OPD TAHUN 2023	CAPAIAN KINERJA DAN KERANGKA PENDANAAN						KELOMPOK SASARAN	PRAKIRAAN MAJU RENCANA TAHUN 2025		PERANGKAT DAERAH PENANGGUNG JAWAB	
							TARGET 2024	PAGU INDIKATIF (Rp)	LOKASI	SUMBER DANA	PRIORITAS			TARGET	PAGU INDIKATIF (Rp)		
											NASIONAL	DAERAH					
1	2	3	4	5	6	7	8	9	10	11	12	13	14	15	16	17	
			Jumlah Laporan Hasil Pelaksanaan Uji Coba dan Penerapan Rancang Bangun/Model Replikasi dan Inovasi di Bidang Difusi Inovasi dan Penerapan Teknologi				1 Laporan	300.780.000,00	- Kab. Luwu Timur, Semua Kecamatan, Semua Kel/Desa	PENDAPATAN ASLI DAERAH (PAD)	-	1. Perbaikan tatakelola p emerintahan dan pelayanan publik 4) Penguatan Tata Kelola Pemerintahan dan Pelayanan Publik yang Inovatif	-		320.000.000,00	BADAN PERENCANAAN, PENELITIAN DAN PENGEMBANGAN DAERAH	
	5.05.02.2.04.0004	Sosialisasi dan Diseminasi Hasil-Hasil Kelitbangan															
			Jumlah Laporan Hasil Penyelenggaraan Sosialisasi dan Diseminasi Hasil-Hasil Kelitbangan				1 Laporan	50.000.000,00	- Kab. Luwu Timur, Semua Kecamatan, Semua Kel/Desa	PENDAPATAN ASLI DAERAH (PAD)	-	1. Perbaikan tatakelola p emerintahan dan pelayanan publik 4) Penguatan Tata Kelola Pemerintahan dan Pelayanan Publik yang Inovatif	-		55.000.000,00	BADAN PERENCANAAN, PENELITIAN DAN PENGEMBANGAN DAERAH	
		BADAN PENGELOLAAN KEUANGAN DAERAH							389.479.431.335,00							378.023.000.000,00	
	5	UNSUR PENUNJANG URUSAN PEMERINTAHAN						389.479.431.335,00							378.023.000.000,00		
	5.02	KEUANGAN						389.479.431.335,00							378.023.000.000,00		
1.	5.02.01	PROGRAM PENUNJANG URUSAN PEMERINTAHAN DAERAH KABUPATEN/KOTA	-	-			-	45.129.857.200,00						-	45.172.000.000,00		
	5.02.01.2.01	Perencanaan, Penganggaran, dan Evaluasi Kinerja Perangkat Daerah	-	-			-	168.347.950,00			-	1. Perbaikan tatakelola p emerintahan dan pelayanan publik 4) Penguatan Tata Kelola Pemerintahan dan Pelayanan Publik yang Inovatif	-	-	200.000.000,00	BADAN PENGELOLAAN KEUANGAN DAERAH	
	5.02.01.2.01.0001	Penyusunan Dokumen Perencanaan Perangkat Daerah															

NO	KODE	URUSAN / BIDANG URUSAN / PROGRAM / KEGIATAN / SUB KEGIATAN	INDIKATOR PROGRAM / KEGIATAN / SUB KEGIATAN	TARGET AKHIR PERIODE RENSTRA OPD	REALISASI CAPAIAN RENJA OPD TAHUN 2022	PRAKIRAAN CAPAIAN TARGET RENJA OPD TAHUN 2023	CAPAIAN KINERJA DAN KERANGKA PENDANAAN						KELOMPOK SASARAN	PRAKIRAAN MAJU RENCANA TAHUN 2025		PERANGKAT DAERAH PENANGGUNG JAWAB
							TARGET 2024	PAGU INDIKATIF (Rp)	LOKASI	SUMBER DANA	PRIORITAS			TARGET	PAGU INDIKATIF (Rp)	
											NASIONAL	DAERAH				
1	2	3	4	5	6	7	8	9	10	11	12	13	14	15	16	17
			<i>Jumlah Dokumen Perencanaan Perangkat Daerah</i>				2 Dokumen	79.353.850,00	- Kab. Luwu Timur, Malili, Malili	PENDAPATAN ASLI DAERAH (PAD)	-	1. Perbaikan tatakelola p emerintah n dan pelayanan publik 4) Penguatan Tata Kelola Pemerintah an dan Pelayanan Publik yang Inovatif	-		85.000.000,00	BADAN PENGELOLAAN KEUANGAN DAERAH
	5.02.01.2.01.0002	Koordinasi dan Penyusunan Dokumen RKA-SKPD														
			<i>Jumlah Dokumen RKA-SKPD dan Laporan Hasil Koordinasi Penyusunan Dokumen RKA-SKPD</i>				2 Dokumen	3.699.400,00	- Kab. Luwu Timur, Malili, Malili	PENDAPATAN ASLI DAERAH (PAD)	-	1. Perbaikan tatakelola p emerintah n dan pelayanan publik 4) Penguatan Tata Kelola Pemerintah an dan Pelayanan Publik yang Inovatif	-		10.000.000,00	BADAN PENGELOLAAN KEUANGAN DAERAH
	5.02.01.2.01.0004	Koordinasi dan Penyusunan DPA-SKPD														
			<i>Jumlah Dokumen DPA-SKPD dan Laporan Hasil Koordinasi Penyusunan Dokumen DPA-SKPD</i>				2 Dokumen	3.084.650,00	- Kab. Luwu Timur, Malili, Malili	PENDAPATAN ASLI DAERAH (PAD)	-	1. Perbaikan tatakelola p emerintah n dan pelayanan publik 4) Penguatan Tata Kelola Pemerintah an dan Pelayanan Publik yang Inovatif	-		5.000.000,00	BADAN PENGELOLAAN KEUANGAN DAERAH
	5.02.01.2.01.0007	Evaluasi Kinerja Perangkat Daerah														

NO	KODE	URUSAN / BIDANG URUSAN / PROGRAM / KEGIATAN / SUB KEGIATAN	INDIKATOR PROGRAM / KEGIATAN / SUB KEGIATAN	TARGET AKHIR PERIODE RENSTRA OPD	REALISASI CAPAIAN RENJA OPD TAHUN 2022	PRAKIRAAN CAPAIAN TARGET RENJA OPD TAHUN 2023	CAPAIAN KINERJA DAN KERANGKA PENDANAAN					KELOMPOK SASARAN	PRAKIRAAN MAJU RENCANA TAHUN 2025		PERANGKAT DAERAH PENANGGUNG JAWAB	
							TARGET 2024	PAGU INDIKATIF (Rp)	LOKASI	SUMBER DANA	PRIORITAS		TARGET	PAGU INDIKATIF (Rp)		
											NASIONAL					DAERAH
1	2	3	4	5	6	7	8	9	10	11	12	13	14	15	16	17
			Jumlah Dokumen Penatausahaan dan Pengujian/Verifikasi Keuangan SKPD				4 Dokumen	139.260.000,00	- Kab. Luwu Timur, Malili, Malili	PENDAPATAN ASLI DAERAH (PAD)	-	1. Perbaikan tatakelola p emerintaha n dan pelayanan publik 4) Penguatan Tata Kelola Pemerintah an dan Pelayanan Publik yang Inovatif	-		140.000.000,00	BADAN PENGELOLAAN KEUANGAN DAERAH
	5.02.01.2.02.0005	Koordinasi dan Penyusunan Laporan Keuangan Akhir Tahun SKPD														
			Jumlah Laporan Keuangan Akhir Tahun SKPD dan Laporan Hasil Koordinasi Penyusunan Laporan Keuangan Akhir Tahun SKPD				1 Laporan	129.549.950,00	- Kab. Luwu Timur, Malili, Malili	PENDAPATAN ASLI DAERAH (PAD)	-	1. Perbaikan tatakelola p emerintaha n dan pelayanan publik 4) Penguatan Tata Kelola Pemerintah an dan Pelayanan Publik yang Inovatif	-		130.000.000,00	BADAN PENGELOLAAN KEUANGAN DAERAH
	5.02.01.2.02.0007	Koordinasi dan Penyusunan Laporan Keuangan Bulanan/ Triwulanan/ Semesteran SKPD														
			Jumlah Laporan Keuangan Bulanan/ Triwulanan/ Semesteran SKPD dan Laporan Koordinasi Penyusunan Laporan Keuangan Bulanan/Triwulana n/Semesteran SKPD				19 Laporan	291.840.000,00	- Kab. Luwu Timur, Malili, Malili	PENDAPATAN ASLI DAERAH (PAD)	-	1. Perbaikan tatakelola p emerintaha n dan pelayanan publik 4) Penguatan Tata Kelola Pemerintah an dan Pelayanan Publik yang Inovatif	-		290.000.000,00	BADAN PENGELOLAAN KEUANGAN DAERAH

NO	KODE	URUSAN / BIDANG URUSAN / PROGRAM / KEGIATAN / SUB KEGIATAN	INDIKATOR PROGRAM / KEGIATAN / SUB KEGIATAN	TARGET AKHIR PERIODE RENSTRA OPD	REALISASI CAPAIAN RENJA OPD TAHUN 2022	PRAKIRAAN CAPAIAN TARGET RENJA OPD TAHUN 2023	CAPAIAN KINERJA DAN KERANGKA PENDANAAN						KELOMPOK SASARAN	PRAKIRAAN MAJU RENCANA TAHUN 2025		PERANGKAT DAERAH PENANGGUNG JAWAB
							TARGET 2024	PAGU INDIKATIF (Rp)	LOKASI	SUMBER DANA	PRIORITAS			TARGET	PAGU INDIKATIF (Rp)	
											NASIONAL	DAERAH				
1	2	3	4	5	6	7	8	9	10	11	12	13	14	15	16	17
	5.02.01.2.03	Administrasi Barang Milik Daerah pada Perangkat Daerah	-	-			-	17.090.000,00			-	1. Perbaikan tatakelola pemerintahan dan pelayanan publik 4) Penguatan Tata Kelola Pemerintahan dan Pelayanan Publik yang Inovatif	-	-	18.000.000,00	BADAN PENGELOLAAN KEUANGAN DAERAH
	5.02.01.2.03.0006	Penatausahaan Barang Milik Daerah pada SKPD														
			<i>Jumlah Laporan Penatausahaan Barang Milik Daerah pada SKPD</i>				4 Laporan	17.090.000,00	- Kab. Luwu Timur, Malili, Malili	PENDAPATAN ASLI DAERAH (PAD)	-	1. Perbaikan tatakelola pemerintahan dan pelayanan publik 4) Penguatan Tata Kelola Pemerintahan dan Pelayanan Publik yang Inovatif	-		18.000.000,00	BADAN PENGELOLAAN KEUANGAN DAERAH
	5.02.01.2.05	Administrasi Kepegawaian Perangkat Daerah	-	-			-	453.915.400,00			-	1. Perbaikan tatakelola pemerintahan dan pelayanan publik 4) Penguatan Tata Kelola Pemerintahan dan Pelayanan Publik yang Inovatif	-	-	472.000.000,00	BADAN PENGELOLAAN KEUANGAN DAERAH
	5.02.01.2.05.0003	Pendataan dan Pengolahan Administrasi Kepegawaian														

NO	KODE	URUSAN / BIDANG URUSAN / PROGRAM / KEGIATAN / SUB KEGIATAN	INDIKATOR PROGRAM / KEGIATAN / SUB KEGIATAN	TARGET AKHIR PERIODE RENSTRA OPD	REALISASI CAPAIAN RENJA OPD TAHUN 2022	PRAKIRAAN CAPAIAN TARGET RENJA OPD TAHUN 2023	CAPAIAN KINERJA DAN KERANGKA PENDANAAN						KELOMPOK SASARAN	PRAKIRAAN MAJU RENCANA TAHUN 2025		PERANGKAT DAERAH PENANGGUNG JAWAB
							TARGET 2024	PAGU INDIKATIF (Rp)	LOKASI	SUMBER DANA	PRIORITAS			TARGET	PAGU INDIKATIF (Rp)	
											NASIONAL	DAERAH				
1	2	3	4	5	6	7	8	9	10	11	12	13	14	15	16	17
			Jumlah Dokumen Pendataan dan Pengolahan Administrasi Kepegawaian				2 Dokumen	72.220.000,00	- Kab. Luwu Timur, Malili, Malili	PENDAPATAN ASLI DAERAH (PAD)	-	1. Perbaikan tatakelola p emerintahan dan pelayanan publik 4) Penguatan Tata Kelola Pemerintahan dan Pelayanan Publik yang Inovatif	-		87.000.000,00	BADAN PENGELOLAAN KEUANGAN DAERAH
	5.02.01.2.05.0010	Sosialisasi Peraturan Perundang-Undangan														
			Jumlah Orang yang Mengikuti Sosialisasi Peraturan Perundang-Undangan				230 Orang	62.885.400,00	- Kab. Luwu Timur, Malili, Malili	PENDAPATAN ASLI DAERAH (PAD)	-	1. Perbaikan tatakelola p emerintahan dan pelayanan publik 4) Penguatan Tata Kelola Pemerintahan dan Pelayanan Publik yang Inovatif	-		65.000.000,00	BADAN PENGELOLAAN KEUANGAN DAERAH
	5.02.01.2.05.0011	Bimbingan Teknis Implementasi Peraturan Perundang-Undangan														
			Jumlah Orang yang Mengikuti Bimbingan Teknis Implementasi Peraturan Perundang-Undangan				50 Orang	318.810.000,00	- Kab. Luwu Timur, Malili, Malili	PENDAPATAN ASLI DAERAH (PAD)	-	1. Perbaikan tatakelola p emerintahan dan pelayanan publik 4) Penguatan Tata Kelola Pemerintahan dan Pelayanan Publik yang Inovatif	-		320.000.000,00	BADAN PENGELOLAAN KEUANGAN DAERAH

NO	KODE	URUSAN / BIDANG URUSAN / PROGRAM / KEGIATAN / SUB KEGIATAN	INDIKATOR PROGRAM / KEGIATAN / SUB KEGIATAN	TARGET AKHIR PERIODE RENSTRA OPD	REALISASI CAPAIAN RENJA OPD TAHUN 2022	PRAKIRAAN CAPAIAN TARGET RENJA OPD TAHUN 2023	CAPAIAN KINERJA DAN KERANGKA PENDANAAN						KELOMPOK SASARAN	PRAKIRAAN MAJU RENCANA TAHUN 2025		PERANGKAT DAERAH PENANGGUNG JAWAB
							TARGET 2024	PAGU INDIKATIF (Rp)	LOKASI	SUMBER DANA	PRIORITAS			TARGET	PAGU INDIKATIF (Rp)	
											NASIONAL	DAERAH				
1	2	3	4	5	6	7	8	9	10	11	12	13	14	15	16	17
	5.02.01.2.06	Administrasi Umum Perangkat Daerah	-	-			-	760.256.200,00			-	1. Perbaikan tatakelola p emerintahan dan pelayanan publik 4) Penguatan Tata Kelola Pemerintahan dan Pelayanan Publik yang Inovatif	-	-	774.000.000,00	BADAN PENGELOLAAN KEUANGAN DAERAH
	5.02.01.2.06.0001	Penyediaan Komponen Instalasi Listrik/Penerangan Bangunan Kantor														
			Jumlah Paket Komponen Instalasi Listrik/Penerangan Bangunan Kantor yang Disediakan				4 Paket	15.495.000,00	- Kab. Luwu Timur, Malili, Malili	PENDAPATAN ASLI DAERAH (PAD)	-	1. Perbaikan tatakelola p emerintahan dan pelayanan publik 4) Penguatan Tata Kelola Pemerintahan dan Pelayanan Publik yang Inovatif	-		17.000.000,00	BADAN PENGELOLAAN KEUANGAN DAERAH
	5.02.01.2.06.0004	Penyediaan Bahan Logistik Kantor														
			Jumlah Paket Bahan Logistik Kantor yang Disediakan				4 Paket	12.050.000,00	- Kab. Luwu Timur, Malili, Malili	PENDAPATAN ASLI DAERAH (PAD)	-	1. Perbaikan tatakelola p emerintahan dan pelayanan publik 4) Penguatan Tata Kelola Pemerintahan dan Pelayanan Publik yang Inovatif	-		15.000.000,00	BADAN PENGELOLAAN KEUANGAN DAERAH
	5.02.01.2.06.0005	Penyediaan Barang Cetak dan Penggandaan														

NO	KODE	URUSAN / BIDANG URUSAN / PROGRAM / KEGIATAN / SUB KEGIATAN	INDIKATOR PROGRAM / KEGIATAN / SUB KEGIATAN	TARGET AKHIR PERIODE RENSTRA OPD	REALISASI CAPAIAN RENJA OPD TAHUN 2022	PRAKIRAAN CAPAIAN TARGET RENJA OPD TAHUN 2023	CAPAIAN KINERJA DAN KERANGKA PENDANAAN						KELOMPOK SASARAN	PRAKIRAAN MAJU RENCANA TAHUN 2025		PERANGKAT DAERAH PENANGGUNG JAWAB
							TARGET 2024	PAGU INDIKATIF (Rp)	LOKASI	SUMBER DANA	PRIORITAS			TARGET	PAGU INDIKATIF (Rp)	
											NASIONAL	DAERAH				
1	2	3	4	5	6	7	8	9	10	11	12	13	14	15	16	17
			Jumlah Paket Barang Cetak dan Penggandaan yang Disediakan				5 Paket	48.000.000,00	- Kab. Luwu Timur, Malili, Malili	PENDAPATAN ASLI DAERAH (PAD)	-	1. Perbaikan tatakelola p emerintahan dan pelayanan publik 4) Penguatan Tata Kelola Pemerintahan dan Pelayanan Publik yang Inovatif	-		50.000.000,00	BADAN PENGELOLAAN KEUANGAN DAERAH
	5.02.01.2.06.0006	Penyediaan Bahan Bacaan dan Peraturan Perundang-undangan														
			Jumlah Dokumen Bahan Bacaan dan Peraturan Perundang-Undangan yang Disediakan				144 Dokumen	17.640.000,00	- Kab. Luwu Timur, Malili, Malili	PENDAPATAN ASLI DAERAH (PAD)	-	1. Perbaikan tatakelola p emerintahan dan pelayanan publik 4) Penguatan Tata Kelola Pemerintahan dan Pelayanan Publik yang Inovatif	-		17.000.000,00	BADAN PENGELOLAAN KEUANGAN DAERAH
	5.02.01.2.06.0008	Fasilitasi Kunjungan Tamu														
			Jumlah Laporan Fasilitasi Kunjungan Tamu				2 Laporan	54.450.000,00	- Kab. Luwu Timur, Malili, Malili	PENDAPATAN ASLI DAERAH (PAD)	-	1. Perbaikan tatakelola p emerintahan dan pelayanan publik 4) Penguatan Tata Kelola Pemerintahan dan Pelayanan Publik yang Inovatif	-		55.000.000,00	BADAN PENGELOLAAN KEUANGAN DAERAH
	5.02.01.2.06.0009	Penyelenggaraan Rapat Koordinasi dan Konsultasi SKPD														

NO	KODE	URUSAN / BIDANG URUSAN / PROGRAM / KEGIATAN / SUB KEGIATAN	INDIKATOR PROGRAM / KEGIATAN / SUB KEGIATAN	TARGET AKHIR PERIODE RENSTRA OPD	REALISASI CAPAIAN RENJA OPD TAHUN 2022	PRAKIRAAN CAPAIAN TARGET RENJA OPD TAHUN 2023	CAPAIAN KINERJA DAN KERANGKA PENDANAAN						KELOMPOK SASARAN	PRAKIRAAN MAJU RENCANA TAHUN 2025		PERANGKAT DAERAH PENANGGUNG JAWAB
							TARGET 2024	PAGU INDIKATIF (Rp)	LOKASI	SUMBER DANA	PRIORITAS			TARGET	PAGU INDIKATIF (Rp)	
											NASIONAL	DAERAH				
1	2	3	4	5	6	7	8	9	10	11	12	13	14	15	16	17
			Jumlah Unit Peralatan dan Mesin Lainnya yang Disediakan				13 Unit	0,00	- Kab. Luwu Timur, Malili, Malili	PENDAPATAN ASLI DAERAH (PAD)	-	1. Perbaikan tatakelola pemerintahan dan pelayanan publik 4) Penguatan Tata Kelola Pemerintahan dan Pelayanan Publik yang Inovatif	-		210.000.000,00	BADAN PENGELOLAAN KEUANGAN DAERAH
	5.02.01.2.07.0009	Pengadaan Gedung Kantor atau Bangunan Lainnya														
			Jumlah Unit Gedung Kantor atau Bangunan Lainnya yang Disediakan				1 Unit	0,00	- Kab. Luwu Timur, Kalaena, Semua Kel/Desa	PENDAPATAN ASLI DAERAH (PAD)	-	1. Perbaikan tatakelola pemerintahan dan pelayanan publik 4) Penguatan Tata Kelola Pemerintahan dan Pelayanan Publik yang Inovatif	-		207.000.000,00	BADAN PENGELOLAAN KEUANGAN DAERAH
	5.02.01.2.07.0010	Pengadaan Sarana dan Prasarana Gedung Kantor atau Bangunan Lainnya														
			Jumlah Unit Sarana dan Prasarana Gedung Kantor atau Bangunan Lainnya yang Disediakan				16 Unit	0,00	- Kab. Luwu Timur, Malili, Malili	PENDAPATAN ASLI DAERAH (PAD)	-	1. Perbaikan tatakelola pemerintahan dan pelayanan publik 4) Penguatan Tata Kelola Pemerintahan dan Pelayanan Publik yang Inovatif	-		76.000.000,00	BADAN PENGELOLAAN KEUANGAN DAERAH

NO	KODE	URUSAN / BIDANG URUSAN / PROGRAM / KEGIATAN / SUB KEGIATAN	INDIKATOR PROGRAM / KEGIATAN / SUB KEGIATAN	TARGET AKHIR PERIODE RENSTRA OPD	REALISASI CAPAIAN RENJA OPD TAHUN 2022	PRAKIRAAN CAPAIAN TARGET RENJA OPD TAHUN 2023	CAPAIAN KINERJA DAN KERANGKA PENDANAAN						KELOMPOK SASARAN	PRAKIRAAN MAJU RENCANA TAHUN 2025		PERANGKAT DAERAH PENANGGUNG JAWAB
							TARGET 2024	PAGU INDIKATIF (Rp)	LOKASI	SUMBER DANA	PRIORITAS			TARGET	PAGU INDIKATIF (Rp)	
											NASIONAL	DAERAH				
1	2	3	4	5	6	7	8	9	10	11	12	13	14	15	16	17
			Jumlah Laporan Penyediaan Jasa Pelayanan Umum Kantor yang Disediakan				12 Laporan	40.800.000,00	- Kab. Luwu Timur, Malili, Malili	PENDAPATAN ASLI DAERAH (PAD)	-	1. Perbaikan tatakelola p emerintah n dan pelayanan publik 4) Penguatan Tata Kelola Pemerintah an dan Pelayanan Publik yang Inovatif	-		43.000.000,00	BADAN PENGELOLAAN KEUANGAN DAERAH
	5.02.01.2.09	Pemeliharaan Barang Milik Daerah Penunjang Urusan Pemerintahan Daerah	-	-			-	658.690.000,00			-	1. Perbaikan tatakelola p emerintah n dan pelayanan publik 4) Penguatan Tata Kelola Pemerintah an dan Pelayanan Publik yang Inovatif	-	-	230.000.000,00	BADAN PENGELOLAAN KEUANGAN DAERAH
	5.02.01.2.09.0001	Penyediaan Jasa Pemeliharaan, Biaya Pemeliharaan, dan Pajak Kendaraan Perorangan Dinas atau Kendaraan Dinas Jabatan														
			Jumlah Kendaraan Perorangan Dinas atau Kendaraan Dinas Jabatan yang Dipelihara dan dibayarkan Pajaknya				10 Unit	56.000.000,00	- Kab. Luwu Timur, Malili, Malili	PENDAPATAN ASLI DAERAH (PAD)	-	1. Perbaikan tatakelola p emerintah n dan pelayanan publik 4) Penguatan Tata Kelola Pemerintah an dan Pelayanan Publik yang Inovatif	-		60.000.000,00	BADAN PENGELOLAAN KEUANGAN DAERAH
	5.02.01.2.09.0006	Pemeliharaan Peralatan dan Mesin Lainnya														

NO	KODE	URUSAN / BIDANG URUSAN / PROGRAM / KEGIATAN / SUB KEGIATAN	INDIKATOR PROGRAM / KEGIATAN / SUB KEGIATAN	TARGET AKHIR PERIODE RENSTRA OPD	REALISASI CAPAIAN RENJA OPD TAHUN 2022	PRAKIRAAN CAPAIAN TARGET RENJA OPD TAHUN 2023	CAPAIAN KINERJA DAN KERANGKA PENDANAAN						KELOMPOK SASARAN	PRAKIRAAN MAJU RENCANA TAHUN 2025		PERANGKAT DAERAH PENANGGUNG JAWAB
							TARGET 2024	PAGU INDIKATIF (Rp)	LOKASI	SUMBER DANA	PRIORITAS			TARGET	PAGU INDIKATIF (Rp)	
											NASIONAL	DAERAH				
1	2	3	4	5	6	7	8	9	10	11	12	13	14	15	16	17
			Jumlah Peralatan dan Mesin Lainnya yang Dipelihara				66 Unit	62.690.000,00	- Kab. Luwu Timur, Malili, Malili	PENDAPATAN ASLI DAERAH (PAD)	-	1. Perbaikan tatakelola pemerintahan dan pelayanan publik 4) Penguatan Tata Kelola Pemerintahan dan Pelayanan Publik yang Inovatif	-		65.000.000,00	BADAN PENGELOLAAN KEUANGAN DAERAH
	5.02.01.2.09.0009	Pemeliharaan/Rehabilitasi Gedung Kantor dan Bangunan Lainnya														
			Jumlah Gedung Kantor dan Bangunan Lainnya yang Dipelihara/Direhabilitasi				1 Unit	540.000.000,00	- Kab. Luwu Timur, Malili, Malili	PENDAPATAN ASLI DAERAH (PAD)	-	1. Perbaikan tatakelola pemerintahan dan pelayanan publik 4) Penguatan Tata Kelola Pemerintahan dan Pelayanan Publik yang Inovatif	-		105.000.000,00	BADAN PENGELOLAAN KEUANGAN DAERAH
2.	5.02.02	PROGRAM PENGELOLAAN KEUANGAN DAERAH	-	-			-	343.490.687.595,00						-	331.962.000.000,00	
	5.02.02.2.01	Koordinasi dan Penyusunan Rencana Anggaran Daerah	-	-			-	1.436.204.300,00			-	1. Perbaikan tatakelola pemerintahan dan pelayanan publik 4) Penguatan Tata Kelola Pemerintahan dan Pelayanan Publik yang Inovatif	-	-	1.495.000.000,00	BADAN PENGELOLAAN KEUANGAN DAERAH
	5.02.02.2.01.0001	Koordinasi dan Penyusunan KUA dan PPAS														

NO	KODE	URUSAN / BIDANG URUSAN / PROGRAM / KEGIATAN / SUB KEGIATAN	INDIKATOR PROGRAM / KEGIATAN / SUB KEGIATAN	TARGET AKHIR PERIODE RENSTRA OPD	REALISASI CAPAIAN RENJA OPD TAHUN 2022	PRAKIRAAN CAPAIAN TARGET RENJA OPD TAHUN 2023	CAPAIAN KINERJA DAN KERANGKA PENDANAAN						KELOMPOK SASARAN	PRAKIRAAN MAJU RENCANA TAHUN 2025		PERANGKAT DAERAH PENANGGUNG JAWAB
							TARGET 2024	PAGU INDIKATIF (Rp)	LOKASI	SUMBER DANA	PRIORITAS			TARGET	PAGU INDIKATIF (Rp)	
											NASIONAL	DAERAH				
1	2	3	4	5	6	7	8	9	10	11	12	13	14	15	16	17
			Jumlah Dokumen KUA dan PPAS yang Disusun				2 Dokumen	101.249.300,00	- Kab. Luwu Timur, Semua Kecamatan, Semua Kel/Desa - Kab. Luwu Timur, Malili, Malili	PENDAPATAN ASLI DAERAH (PAD)	-	1. Perbaikan tatakelola p emerintahan dan pelayanan publik 4) Penguatan Tata Kelola Pemerintahan dan Pelayanan Publik yang Inovatif	-		100.000.000,00	BADAN PENGELOLAAN KEUANGAN DAERAH
	5.02.02.2.01.0002	Koordinasi dan Penyusunan Perubahan KUA dan Perubahan PPAS														
			Jumlah Dokumen Perubahan KUA dan Perubahan PPAS yang Disusun				2 Dokumen	92.174.400,00	- Kab. Luwu Timur, Malili, Malili	PENDAPATAN ASLI DAERAH (PAD)	-	4) Penguatan Tata Kelola Pemerintahan dan Pelayanan Publik yang Inovatif	-		95.000.000,00	BADAN PENGELOLAAN KEUANGAN DAERAH
	5.02.02.2.01.0003	Koordinasi, Penyusunan dan Verifikasi RKA-SKPD														
			Jumlah RKA-SKPD yang Diverifikasi				59 Dokumen	17.226.450,00	- Kab. Luwu Timur, Malili, Malili	PENDAPATAN ASLI DAERAH (PAD)	-	1. Perbaikan tatakelola p emerintahan dan pelayanan publik 4) Penguatan Tata Kelola Pemerintahan dan Pelayanan Publik yang Inovatif	-		20.000.000,00	BADAN PENGELOLAAN KEUANGAN DAERAH
	5.02.02.2.01.0005	Koordinasi, Penyusunan dan Verifikasi DPA-SKPD														
			Jumlah DPA- SKPD yang Diverifikasi				59 Dokumen	19.022.650,00	- Kab. Luwu Timur, Malili, Malili	PENDAPATAN ASLI DAERAH (PAD)	-	1. Perbaikan tatakelola p emerintahan dan pelayanan publik 4) Penguatan Tata Kelola Pemerintahan dan Pelayanan Publik yang Inovatif	-		20.000.000,00	BADAN PENGELOLAAN KEUANGAN DAERAH
	5.02.02.2.01.0006	Koordinasi, Penyusunan dan Verifikasi Perubahan DPA-SKPD														

NO	KODE	URUSAN / BIDANG URUSAN / PROGRAM / KEGIATAN / SUB KEGIATAN	INDIKATOR PROGRAM / KEGIATAN / SUB KEGIATAN	TARGET AKHIR PERIODE RENSTRA OPD	REALISASI CAPAIAN RENJA OPD TAHUN 2022	PRAKIRAAN CAPAIAN TARGET RENJA OPD TAHUN 2023	CAPAIAN KINERJA DAN KERANGKA PENDANAAN						KELOMPOK SASARAN	PRAKIRAAN MAJU RENCANA TAHUN 2025		PERANGKAT DAERAH PENANGGUNG JAWAB
							TARGET 2024	PAGU INDIKATIF (Rp)	LOKASI	SUMBER DANA	PRIORITAS			TARGET	PAGU INDIKATIF (Rp)	
											NASIONAL	DAERAH				
1	2	3	4	5	6	7	8	9	10	11	12	13	14	15	16	17
			<i>Jumlah Perubahan DPA-SKPD yang Diverifikasi</i>				71 Dokumen	19.022.000,00	- Kab. Luwu Timur, Malili, Malili	PENDAPATAN ASLI DAERAH (PAD)	-	1. Perbaikan tatakelola pemerintahan dan pelayanan publik 4) Penguatan Tata Kelola Pemerintahan dan Pelayanan Publik yang Inovatif	-		20.000.000,00	BADAN PENGELOLAAN KEUANGAN DAERAH
	5.02.02.2.01.0007	Koordinasi dan Penyusunan Peraturan Daerah tentang APBD dan Peraturan Kepala Daerah tentang Penjabaran APBD														
			<i>Jumlah Peraturan Daerah tentang APBD dan Peraturan Kepala Daerah tentang Penjabaran APBD</i>				2 Dokumen	520.561.100,00	- Kab. Luwu Timur, Malili, Malili	PENDAPATAN ASLI DAERAH (PAD)	-	1. Perbaikan tatakelola pemerintahan dan pelayanan publik 4) Penguatan Tata Kelola Pemerintahan dan Pelayanan Publik yang Inovatif	-		550.000.000,00	BADAN PENGELOLAAN KEUANGAN DAERAH
	5.02.02.2.01.0008	Koordinasi dan Penyusunan Peraturan Daerah tentang Perubahan APBD dan Peraturan Kepala Daerah tentang Penjabaran Perubahan APBD														
			<i>Jumlah Peraturan Daerah tentang Perubahan APBD dan Peraturan Kepala Daerah tentang Penjabaran Perubahan APBD</i>				4 Dokumen	504.256.850,00	- Kab. Luwu Timur, Malili, Malili	PENDAPATAN ASLI DAERAH (PAD)	-	1. Perbaikan tatakelola pemerintahan dan pelayanan publik 4) Penguatan Tata Kelola Pemerintahan dan Pelayanan Publik yang Inovatif	-		505.000.000,00	BADAN PENGELOLAAN KEUANGAN DAERAH
	5.02.02.2.01.0009	Koordinasi dan Penyusunan Regulasi serta Kebijakan Bidang Anggaran														

NO	KODE	URUSAN / BIDANG URUSAN / PROGRAM / KEGIATAN / SUB KEGIATAN	INDIKATOR PROGRAM / KEGIATAN / SUB KEGIATAN	TARGET AKHIR PERIODE RENSTRA OPD	REALISASI CAPAIAN RENJA OPD TAHUN 2022	PRAKIRAAN CAPAIAN TARGET RENJA OPD TAHUN 2023	CAPAIAN KINERJA DAN KERANGKA PENDANAAN					KELOMPOK SASARAN	PRAKIRAAN MAJU RENCANA TAHUN 2025		PERANGKAT DAERAH PENANGGUNG JAWAB	
							TARGET 2024	PAGU INDIKATIF (Rp)	LOKASI	SUMBER DANA	PRIORITAS		TARGET	PAGU INDIKATIF (Rp)		
											NASIONAL					DAERAH
1	2	3	4	5	6	7	8	9	10	11	12	13	14	15	16	17
			<i>Jumlah Dokumen Regulasi serta Kebijakan Bidang Anggaran</i>				34 Dokumen	85.231.750,00	- Kab. Luwu Timur, Malili, Malili	PENDAPATAN ASLI DAERAH (PAD)	-	1. Perbaikan tatakelola p emerintah n dan pelayanan publik 4) Penguatan Tata Kelola Pemerintah an dan Pelayanan Publik yang Inovatif	-		100.000.000,00	BADAN PENGELOLAAN KEUANGAN DAERAH
	5.02.02.2.01.0011	Koordinasi Perencanaan Anggaran Belanja Daerah														
			<i>Jumlah Dokumen Hasil Koordinasi Perencanaan Anggaran Belanja Daerah</i>				4 Dokumen	57.235.800,00	- Kab. Luwu Timur, Malili, Malili	PENDAPATAN ASLI DAERAH (PAD)	-	1. Perbaikan tatakelola p emerintah n dan pelayanan publik 4) Penguatan Tata Kelola Pemerintah an dan Pelayanan Publik yang Inovatif	-		60.000.000,00	BADAN PENGELOLAAN KEUANGAN DAERAH
	5.02.02.2.01.0013	Pembinaan Perencanaan Penganggaran Daerah Pemerintah Kabupaten/Kota														
			<i>Jumlah Orang yang Mengikuti Pembinaan Penganggaran Daerah Pemerintah Kabupaten/Kota</i>				236 Orang	20.224.000,00	- Kab. Luwu Timur, Malili, Malili	PENDAPATAN ASLI DAERAH (PAD)	-	1. Perbaikan tatakelola p emerintah n dan pelayanan publik 4) Penguatan Tata Kelola Pemerintah an dan Pelayanan Publik yang Inovatif	-		25.000.000,00	BADAN PENGELOLAAN KEUANGAN DAERAH

NO	KODE	URUSAN / BIDANG URUSAN / PROGRAM / KEGIATAN / SUB KEGIATAN	INDIKATOR PROGRAM / KEGIATAN / SUB KEGIATAN	TARGET AKHIR PERIODE RENSTRA OPD	REALISASI CAPAIAN RENJA OPD TAHUN 2022	PRAKIRAAN CAPAIAN TARGET RENJA OPD TAHUN 2023	CAPAIAN KINERJA DAN KERANGKA PENDANAAN						KELOMPOK SASARAN	PRAKIRAAN MAJU RENCANA TAHUN 2025		PERANGKAT DAERAH PENANGGUNG JAWAB
							TARGET 2024	PAGU INDIKATIF (Rp)	LOKASI	SUMBER DANA	PRIORITAS			TARGET	PAGU INDIKATIF (Rp)	
											NASIONAL	DAERAH				
1	2	3	4	5	6	7	8	9	10	11	12	13	14	15	16	17
	5.02.02.2.02	Koordinasi dan Pengelolaan Perbendaharaan Daerah	-	-			-	711.789.500,00			-	1. Perbaikan tatakelola p emerintah n dan pelayanan publik 4) Penguatan Tata Kelola Pemerintah an dan Pelayanan Publik yang Inovatif	-	-	723.000.000,00	BADAN PENGELOLAAN KEUANGAN DAERAH
	5.02.02.2.02.0001	Koordinasi dan Pengelolaan Kas Daerah														
			<i>Jumlah Dokumen Hasil Koordinasi dan Pengelolaan Kas Daerah</i>				12 Dokumen	129.999.950,00	- Kab. Luwu Timur, Malili, Malili	PENDAPATAN ASLI DAERAH (PAD)	-	1. Perbaikan tatakelola p emerintah n dan pelayanan publik 4) Penguatan Tata Kelola Pemerintah an dan Pelayanan Publik yang Inovatif	-		135.000.000,00	BADAN PENGELOLAAN KEUANGAN DAERAH
	5.02.02.2.02.0005	Koordinasi, Fasilitasi, Asistensi, Sinkronisasi, Supervisi, Monitoring dan Evaluasi Pengelolaan Dana Perimbangan dan Dana Transfer Lainnya														
			<i>Jumlah Dokumen Hasil Koordinasi, Fasilitasi, Asistensi, Sinkronisasi, Supervisi, Monitoring, dan Evaluasi Pengelolaan Dana Perimbangan dan Dana Transfer Lainnya</i>				12 Dokumen	506.789.800,00	- Kab. Luwu Timur, Malili, Malili	PENDAPATAN ASLI DAERAH (PAD)	-	1. Perbaikan tatakelola p emerintah n dan pelayanan publik 4) Penguatan Tata Kelola Pemerintah an dan Pelayanan Publik yang Inovatif	-		508.000.000,00	BADAN PENGELOLAAN KEUANGAN DAERAH
	5.02.02.2.02.0009	Rekonsiliasi Data Penerimaan dan Pengeluaran Kas serta Pemungutan dan Pematangan atas SP2D dengan Instansi Terkait														

NO	KODE	URUSAN / BIDANG URUSAN / PROGRAM / KEGIATAN / SUB KEGIATAN	INDIKATOR PROGRAM / KEGIATAN / SUB KEGIATAN	TARGET AKHIR PERIODE RENSTRA OPD	REALISASI CAPAIAN RENJA OPD TAHUN 2022	PRAKIRAAN CAPAIAN TARGET RENJA OPD TAHUN 2023	CAPAIAN KINERJA DAN KERANGKA PENDANAAN					KELOMPOK SASARAN	PRAKIRAAN MAJU RENCANA TAHUN 2025		PERANGKAT DAERAH PENANGGUNG JAWAB	
							TARGET 2024	PAGU INDIKATIF (Rp)	LOKASI	SUMBER DANA	PRIORITAS		TARGET	PAGU INDIKATIF (Rp)		
											NASIONAL					DAERAH
1	2	3	4	5	6	7	8	9	10	11	12	13	14	15	16	17
			<i>Jumlah Dokumen Hasil Rekonsiliasi Data Penerimaan dan Pengeluaran Kas serta Pemungutan dan Pemotongan atas SP2D dengan Instansi Terkait</i>				240 Dokumen	74.999.750,00	- Kab. Luwu Timur, Malili, Malili	PENDAPATAN ASLI DAERAH (PAD)	-	1. Perbaikan tatakelola pemerintahan dan pelayanan publik 4) Penguatan Tata Kelola Pemerintahan dan Pelayanan Publik yang Inovatif	-		80.000.000,00	BADAN PENGELOLAAN KEUANGAN DAERAH
	5.02.02.2.03	Koordinasi dan Pelaksanaan Akuntansi dan Pelaporan Keuangan Daerah	-	-			-	1.225.466.500,00			-	1. Perbaikan tatakelola pemerintahan dan pelayanan publik 4) Penguatan Tata Kelola Pemerintahan dan Pelayanan Publik yang Inovatif	-		1.244.000.000,00	BADAN PENGELOLAAN KEUANGAN DAERAH
	5.02.02.2.03.0001	Koordinasi Pelaksanaan Akuntansi Penerimaan dan Pengeluaran Kas Daerah														
			<i>Jumlah Laporan Hasil Koordinasi Pelaksanaan Akuntansi Penerimaan dan Pengeluaran Kas Daerah</i>				12 Laporan	75.936.000,00	- Kab. Luwu Timur, Semua Kecamatan, Semua Kel/Desa	PENDAPATAN ASLI DAERAH (PAD)	-	1. Perbaikan tatakelola pemerintahan dan pelayanan publik 4) Penguatan Tata Kelola Pemerintahan dan Pelayanan Publik yang Inovatif	-		77.000.000,00	BADAN PENGELOLAAN KEUANGAN DAERAH
	5.02.02.2.03.0002	Rekonsiliasi dan Verifikasi Aset, Kewajiban, Ekuitas, Pendapatan, Belanja, Pembiayaan, Pendapatan-LO dan Beban														

NO	KODE	URUSAN / BIDANG URUSAN / PROGRAM / KEGIATAN / SUB KEGIATAN	INDIKATOR PROGRAM / KEGIATAN / SUB KEGIATAN	TARGET AKHIR PERIODE RENSTRA OPD	REALISASI CAPAIAN RENJA OPD TAHUN 2022	PRAKIRAAN CAPAIAN TARGET RENJA OPD TAHUN 2023	CAPAIAN KINERJA DAN KERANGKA PENDANAAN					KELOMPOK SASARAN	PRAKIRAAN MAJU RENCANA TAHUN 2025		PERANGKAT DAERAH PENANGGUNG JAWAB	
							TARGET 2024	PAGU INDIKATIF (Rp)	LOKASI	SUMBER DANA	PRIORITAS		TARGET	PAGU INDIKATIF (Rp)		
											NASIONAL					DAERAH
1	2	3	4	5	6	7	8	9	10	11	12	13	14	15	16	17
			<i>Jumlah Dokumen Hasil Rekonsiliasi dan Verifikasi Aset, Kewajiban, Ekuitas, Pendapatan, Belanja, Pembiayaan, Pendapatan-LO, dan Beban</i>				236 Dokumen	55.425.750,00	- Kab. Luwu Timur, Semua Kecamatan, Malili	PENDAPATAN ASLI DAERAH (PAD)	-	1. Perbaikan tatakelola p emerintaha n dan pelayanan publik 4) Penguatan Tata Kelola Pemerintah an dan Pelayanan Publik yang Inovatif	-		58.000.000,00	BADAN PENGELOLAAN KEUANGAN DAERAH
	5.02.02.2.03.0003	Koordinasi Penyusunan Laporan Pertanggungjawaban Pelaksanaan APBD Bulanan, Triwulanan dan Semesteran														
			<i>Jumlah Laporan Pertanggungjawaban Pelaksanaan APBD Bulanan, Triwulanan dan Semesteran</i>				18 Laporan	279.469.700,00	- Kab. Luwu Timur, Malili, Malili	PENDAPATAN ASLI DAERAH (PAD)	-	1. Perbaikan tatakelola p emerintaha n dan pelayanan publik 4) Penguatan Tata Kelola Pemerintah an dan Pelayanan Publik yang Inovatif	-		282.000.000,00	BADAN PENGELOLAAN KEUANGAN DAERAH
	5.02.02.2.03.0004	Konsolidasi Laporan Keuangan SKPD, BLUD dan Laporan Keuangan Pemerintah Daerah														
			<i>Jumlah Laporan Keuangan SKPD, BLUD dan Laporan Keuangan Pemerintah Daerah yang Terkonsolidasi</i>				18 Laporan	115.076.700,00	- Kab. Luwu Timur, Malili, Malili	PENDAPATAN ASLI DAERAH (PAD)	-	1. Perbaikan tatakelola p emerintaha n dan pelayanan publik 4) Penguatan Tata Kelola Pemerintah an dan Pelayanan Publik yang Inovatif	-		117.000.000,00	BADAN PENGELOLAAN KEUANGAN DAERAH
	5.02.02.2.03.0005	Koordinasi dan Penyusunan Rancangan Peraturan Daerah tentang Pertanggungjawaban Pelaksanaan APBD Kabupaten/Kota dan Rancangan Peraturan Kepala Daerah tentang Penjabaran Pertanggungjawaban Pelaksanaan APBD Kabupaten/Kota														

NO	KODE	URUSAN / BIDANG URUSAN / PROGRAM / KEGIATAN / SUB KEGIATAN	INDIKATOR PROGRAM / KEGIATAN / SUB KEGIATAN	TARGET AKHIR PERIODE RENSTRA OPD	REALISASI CAPAIAN RENJA OPD TAHUN 2022	PRAKIRAAN CAPAIAN TARGET RENJA OPD TAHUN 2023	CAPAIAN KINERJA DAN KERANGKA PENDANAAN						KELOMPOK SASARAN	PRAKIRAAN MAJU RENCANA TAHUN 2025		PERANGKAT DAERAH PENANGGUNG JAWAB
							TARGET 2024	PAGU INDIKATIF (Rp)	LOKASI	SUMBER DANA	PRIORITAS			TARGET	PAGU INDIKATIF (Rp)	
											NASIONAL	DAERAH				
1	2	3	4	5	6	7	8	9	10	11	12	13	14	15	16	17
			Jumlah Rancangan Peraturan Daerah tentang Pertanggungjawaban Pelaksanaan APBD Kabupaten/Kota dan Rancangan Peraturan Kepala Daerah tentang Penjabaran Pertanggungjawaban Pelaksanaan APBD Kabupaten/Kota				2 Dokumen	505.754.000,00	- Kab. Luwu Timur, Malili, Malili	PENDAPATAN ASLI DAERAH (PAD)	-	1. Perbaikan tatakelola p emerintahan dan pelayanan publik 4) Penguatan Tata Kelola Pemerintahan dan Pelayanan Publik yang Inovatif	-		510.000.000,00	BADAN PENGELOLAAN KEUANGAN DAERAH
	5.02.02.2.03.0006	Penyusunan Tanggapan/Tindak Lanjut Terhadap LHP BPK atas Laporan Pertanggungjawaban Pelaksanaan APBD														
			Jumlah Dokumen Tanggapan/Tindak Lanjut Terhadap LHP BPK atas Laporan Pertanggungjawaban Pelaksanaan APBD				1 Dokumen	29.879.750,00	- Kab. Luwu Timur, Malili, Malili	PENDAPATAN ASLI DAERAH (PAD)	-	1. Perbaikan tatakelola p emerintahan dan pelayanan publik 4) Penguatan Tata Kelola Pemerintahan dan Pelayanan Publik yang Inovatif	-		30.000.000,00	BADAN PENGELOLAAN KEUANGAN DAERAH
	5.02.02.2.03.0009	Penyusunan Kebijakan dan Panduan Teknis Operasional Penyelenggaraan Akuntansi Pemerintah Daerah														
			Jumlah Kebijakan dan Panduan Teknis Operasional Penyelenggaraan Akuntansi Pemerintah Daerah				2 Dokumen	32.164.750,00	- Kab. Luwu Timur, Malili, Malili	PENDAPATAN ASLI DAERAH (PAD)	-	1. Perbaikan tatakelola p emerintahan dan pelayanan publik 4) Penguatan Tata Kelola Pemerintahan dan Pelayanan Publik yang Inovatif	-		35.000.000,00	BADAN PENGELOLAAN KEUANGAN DAERAH
	5.02.02.2.03.0011	Pembinaan Akuntansi, Pelaporan dan Pertanggungjawaban Pemerintah Kabupaten/Kota														

NO	KODE	URUSAN / BIDANG URUSAN / PROGRAM / KEGIATAN / SUB KEGIATAN	INDIKATOR PROGRAM / KEGIATAN / SUB KEGIATAN	TARGET AKHIR PERIODE RENSTRA OPD	REALISASI CAPAIAN RENJA OPD TAHUN 2022	PRAKIRAAN CAPAIAN TARGET RENJA OPD TAHUN 2023	CAPAIAN KINERJA DAN KERANGKA PENDANAAN						KELOMPOK SASARAN	PRAKIRAAN MAJU RENCANA TAHUN 2025		PERANGKAT DAERAH PENANGGUNG JAWAB
							TARGET 2024	PAGU INDIKATIF (Rp)	LOKASI	SUMBER DANA	PRIORITAS			TARGET	PAGU INDIKATIF (Rp)	
											NASIONAL	DAERAH				
1	2	3	4	5	6	7	8	9	10	11	12	13	14	15	16	17
			Jumlah Orang yang Mengikuti Pembinaan Akuntansi, Pelaporan dan Pertanggungjawaban Pemerintah Kabupaten/Kota				320 Orang	131.759.850,00	- Kab. Luwu Timur, Malili, Malili	PENDAPATAN ASLI DAERAH (PAD)	-	1. Perbaikan tatakelola p emerintaha n dan pelayanan publik 4) Penguatan Tata Kelola Pemerintah an dan Pelayanan Publik yang Inovatif	-		135.000.000,00	BADAN PENGELOLAAN KEUANGAN DAERAH
	5.02.02.2.04	Penunjang Urusan Kewenangan Pengelolaan Keuangan Daerah	-	-			-	340.117.227.295,00			-	1. Perbaikan tatakelola p emerintaha n dan pelayanan publik 4) Penguatan Tata Kelola Pemerintah an dan Pelayanan Publik yang Inovatif	-	-	328.500.000.000,00	BADAN PENGELOLAAN KEUANGAN DAERAH
	5.02.02.2.04.0008	Analisis Perencanaan dan Penyaluran Bantuan Keuangan														
			Jumlah Laporan Hasil Analisis Perencanaan dan Penyaluran Bantuan Keuangan				3 Laporan	336.617.227.295,00	- Kab. Luwu Timur, Semua Kecamatan, Semua Kel/Desa	DANA TRANSFER UMUM-DANA ALOKASI UMUM	-	1. Perbaikan tatakelola p emerintaha n dan pelayanan publik 4) Penguatan Tata Kelola Pemerintah an dan Pelayanan Publik yang Inovatif	-		325.000.000.000,00	BADAN PENGELOLAAN KEUANGAN DAERAH
	5.02.02.2.04.0009	Pengelolaan Dana Darurat dan Mendesak														

NO	KODE	URUSAN / BIDANG URUSAN / PROGRAM / KEGIATAN / SUB KEGIATAN	INDIKATOR PROGRAM / KEGIATAN / SUB KEGIATAN	TARGET AKHIR PERIODE RENSTRA OPD	REALISASI CAPAIAN RENJA OPD TAHUN 2022	PRAKIRAAN CAPAIAN TARGET RENJA OPD TAHUN 2023	CAPAIAN KINERJA DAN KERANGKA PENDANAAN						KELOMPOK SASARAN	PRAKIRAAN MAJU RENCANA TAHUN 2025		PERANGKAT DAERAH PENANGGUNG JAWAB
							TARGET 2024	PAGU INDIKATIF (Rp)	LOKASI	SUMBER DANA	PRIORITAS			TARGET	PAGU INDIKATIF (Rp)	
											NASIONAL	DAERAH				
1	2	3	4	5	6	7	8	9	10	11	12	13	14	15	16	17
			Jumlah Rencana Kebutuhan Barang Milik Daerah				2 Dokumen	30.702.700,00	- Kab. Luwu Timur, Malili, Laskap	PENDAPATAN ASLI DAERAH (PAD)	-	1. Perbaikan tatakelola p emerintahan dan pelayanan publik 4) Penguatan Tata Kelola Pemerintahan dan Pelayanan Publik yang Inovatif	-		32.000.000,00	BADAN PENGELOLAAN KEUANGAN DAERAH
	5.02.03.2.01.0005	Penatausahaan Barang Milik Daerah														
			Jumlah Laporan Penatausahaan Barang Milik Daerah				1 Laporan	156.111.980,00	- Kab. Luwu Timur, Malili, Malili	PENDAPATAN ASLI DAERAH (PAD)	-	1. Perbaikan tatakelola p emerintahan dan pelayanan publik 4) Penguatan Tata Kelola Pemerintahan dan Pelayanan Publik yang Inovatif	-		170.000.000,00	BADAN PENGELOLAAN KEUANGAN DAERAH
	5.02.03.2.01.0006	Inventarisasi Barang Milik Daerah														
			Jumlah Laporan Hasil Inventarisasi (LHI) Barang Milik Daerah				1 Laporan	31.951.960,00	- Kab. Luwu Timur, Malili, Malili	PENDAPATAN ASLI DAERAH (PAD)	-	1. Perbaikan tatakelola p emerintahan dan pelayanan publik 4) Penguatan Tata Kelola Pemerintahan dan Pelayanan Publik yang Inovatif	-		33.000.000,00	BADAN PENGELOLAAN KEUANGAN DAERAH
	5.02.03.2.01.0007	Pengamanan Barang Milik Daerah														

NO	KODE	URUSAN / BIDANG URUSAN / PROGRAM / KEGIATAN / SUB KEGIATAN	INDIKATOR PROGRAM / KEGIATAN / SUB KEGIATAN	TARGET AKHIR PERIODE RENSTRA OPD	REALISASI CAPAIAN RENJA OPD TAHUN 2022	PRAKIRAAN CAPAIAN TARGET RENJA OPD TAHUN 2023	CAPAIAN KINERJA DAN KERANGKA PENDANAAN					KELOMPOK SASARAN	PRAKIRAAN MAJU RENCANA TAHUN 2025		PERANGKAT DAERAH PENANGGUNG JAWAB	
							TARGET 2024	PAGU INDIKATIF (Rp)	LOKASI	SUMBER DANA	PRIORITAS		TARGET	PAGU INDIKATIF (Rp)		
											NASIONAL					DAERAH
1	2	3	4	5	6	7	8	9	10	11	12	13	14	15	16	17
			Jumlah Laporan Hasil Pengamanan Barang Milik Daerah				2 Laporan	45.456.050,00	- Kab. Luwu Timur, Malili, Malili	PENDAPATAN ASLI DAERAH (PAD)	-	1. Perbaikan tatakelola p emerintahan dan pelayanan publik 4) Penguatan Tata Kelola Pemerintahan dan Pelayanan Publik yang Inovatif	-		48.000.000,00	BADAN PENGELOLAAN KEUANGAN DAERAH
	5.02.03.2.01.0008	Penilaian Barang Milik Daerah														
			Jumlah Laporan Hasil Penilaian Barang Milik Daerah dan Hasil Koordinasi Penilaian Barang Milik Daerah				2 Laporan	74.924.650,00	- Kab. Luwu Timur, Malili, Malili	PENDAPATAN ASLI DAERAH (PAD)	-	1. Perbaikan tatakelola p emerintahan dan pelayanan publik 4) Penguatan Tata Kelola Pemerintahan dan Pelayanan Publik yang Inovatif	-		80.000.000,00	BADAN PENGELOLAAN KEUANGAN DAERAH
	5.02.03.2.01.0010	Optimalisasi Penggunaan, Pemanfaatan, Pemindahtanganan, Pemusnahan, dan Penghapusan Barang Milik Daerah														
			Jumlah Dokumen Hasil Optimalisasi Penggunaan, Pemanfaatan, Pemindahtanganan, Pemusnahan, dan Penghapusan Barang Milik Daerah				4 Dokumen	209.539.500,00	- Kab. Luwu Timur, Malili, Malili	PENDAPATAN ASLI DAERAH (PAD)	-	1. Perbaikan tatakelola p emerintahan dan pelayanan publik 4) Penguatan Tata Kelola Pemerintahan dan Pelayanan Publik yang Inovatif	-		210.000.000,00	BADAN PENGELOLAAN KEUANGAN DAERAH
	5.02.03.2.01.0011	Rekonsiliasi dalam rangka Penyusunan Laporan Barang Milik Daerah														

NO	KODE	URUSAN / BIDANG URUSAN / PROGRAM / KEGIATAN / SUB KEGIATAN	INDIKATOR PROGRAM / KEGIATAN / SUB KEGIATAN	TARGET AKHIR PERIODE RENSTRA OPD	REALISASI CAPAIAN RENJA OPD TAHUN 2022	PRAKIRAAN CAPAIAN TARGET RENJA OPD TAHUN 2023	CAPAIAN KINERJA DAN KERANGKA PENDANAAN						KELOMPOK SASARAN	PRAKIRAAN MAJU RENCANA TAHUN 2025		PERANGKAT DAERAH PENANGGUNG JAWAB
							TARGET 2024	PAGU INDIKATIF (Rp)	LOKASI	SUMBER DANA	PRIORITAS			TARGET	PAGU INDIKATIF (Rp)	
											NASIONAL	DAERAH				
1	2	3	4	5	6	7	8	9	10	11	12	13	14	15	16	17
			<i>Jumlah Laporan Hasil Rekonsiliasi dalam rangka Penyusunan Laporan Barang Milik Daerah</i>				118 Laporan	31.023.800,00	- Kab. Luwu Timur, Malili, Malili	PENDAPATAN ASLI DAERAH (PAD)	-	1. Perbaikan tatakelola p emerintaha n dan pelayanan publik 4) Penguatan Tata Kelola Pemerintahan dan Pelayanan Publik yang Inovatif	-		32.000.000,00	BADAN PENGELOLAAN KEUANGAN DAERAH
	5.02.03.2.01.0012	Penyusunan Laporan Barang Milik Daerah														
			<i>Jumlah Laporan Barang Milik Daerah yang Disusun</i>				1 Laporan	29.859.250,00	- Kab. Luwu Timur, Malili, Malili	PENDAPATAN ASLI DAERAH (PAD)	-	1. Perbaikan tatakelola p emerintaha n dan pelayanan publik 4) Penguatan Tata Kelola Pemerintahan dan Pelayanan Publik yang Inovatif	-		32.000.000,00	BADAN PENGELOLAAN KEUANGAN DAERAH
	5.02.03.2.01.0013	Pembinaan Pengelolaan Barang Milik Daerah Pemerintah Kabupaten/Kota														
			<i>Jumlah Orang yang Mengikuti Pembinaan Pengelolaan Barang Milik Daerah Pemerintah Kabupaten/Kota</i>				2 Orang	214.029.750,00	- Kab. Luwu Timur, Malili, Malili	PENDAPATAN ASLI DAERAH (PAD)	-	1. Perbaikan tatakelola p emerintaha n dan pelayanan publik 4) Penguatan Tata Kelola Pemerintahan dan Pelayanan Publik yang Inovatif	-		215.000.000,00	BADAN PENGELOLAAN KEUANGAN DAERAH
		BADAN PENDAPATAN DAERAH						15.641.470.050,00							15.641.470.050,00	
	5	UNSUR PENUNJANG URUSAN PEMERINTAHAN						15.641.470.050,00							15.641.470.050,00	
	5.02	KEUANGAN						15.641.470.050,00							15.641.470.050,00	
1.	5.02.01	PROGRAM PENUNJANG URUSAN PEMERINTAHAN DAERAH KABUPATEN/KOTA	<i>Persentase penunjang urusan perangkat daerah berjalan sesuai standar</i>	-			96 Persen	12.917.344.050,00						-	12.917.344.050,00	

NO	KODE	URUSAN / BIDANG URUSAN / PROGRAM / KEGIATAN / SUB KEGIATAN	INDIKATOR PROGRAM / KEGIATAN / SUB KEGIATAN	TARGET AKHIR PERIODE RENSTRA OPD	REALISASI CAPAIAN RENJA OPD TAHUN 2022	PRAKIRAAN CAPAIAN TARGET RENJA OPD TAHUN 2023	CAPAIAN KINERJA DAN KERANGKA PENDANAAN					KELOMPOK SASARAN	PRAKIRAAN MAJU RENCANA TAHUN 2025		PERANGKAT DAERAH PENANGGUNG JAWAB	
							TARGET 2024	PAGU INDIKATIF (Rp)	LOKASI	SUMBER DANA	PRIORITAS		TARGET	PAGU INDIKATIF (Rp)		
											NASIONAL					DAERAH
1	2	3	4	5	6	7	8	9	10	11	12	13	14	15	16	17
	5.02.01.2.01	Perencanaan, Penganggaran, dan Evaluasi Kinerja Perangkat Daerah	<i>Persentase penyusunan dokumen perencanaan, penganggaran dan evaluasi tepat waktu</i>	-			100 Persen	77.779.300,00			-	1. Perbaikan tatakelola p emerintaha n dan pelayanan publik 4) Penguatan Tata Kelola Pemerintah an dan Pelayanan Publik yang Inovatif	-	-	77.779.300,00	BADAN PENDAPATAN DAERAH
	5.02.01.2.01.0001	Penyusunan Dokumen Perencanaan Perangkat Daerah														
			<i>Jumlah Dokumen Perencanaan Perangkat Daerah</i>				2 Dokumen	60.642.000,00	- Kab. Luwu Timur, Semua Kecamatan, Semua Kel/Desa	PENDAPATAN ASLI DAERAH (PAD)	-	1. Perbaikan tatakelola p emerintaha n dan pelayanan publik 4) Penguatan Tata Kelola Pemerintah an dan Pelayanan Publik yang Inovatif	-		60.642.000,00	BADAN PENDAPATAN DAERAH
	5.02.01.2.01.0002	Koordinasi dan Penyusunan Dokumen RKA-SKPD														
			<i>Jumlah Dokumen RKA-SKPD dan Laporan Hasil Koordinasi Penyusunan Dokumen RKA-SKPD</i>				2 Dokumen	3.002.000,00	- Kab. Luwu Timur, Semua Kecamatan, Semua Kel/Desa	PENDAPATAN ASLI DAERAH (PAD)	-	1. Perbaikan tatakelola p emerintaha n dan pelayanan publik 4) Penguatan Tata Kelola Pemerintah an dan Pelayanan Publik yang Inovatif	-		3.002.000,00	BADAN PENDAPATAN DAERAH
	5.02.01.2.01.0004	Koordinasi dan Penyusunan DPA-SKPD														

NO	KODE	URUSAN / BIDANG URUSAN / PROGRAM / KEGIATAN / SUB KEGIATAN	INDIKATOR PROGRAM / KEGIATAN / SUB KEGIATAN	TARGET AKHIR PERIODE RENSTRA OPD	REALISASI CAPAIAN RENJA OPD TAHUN 2022	PRAKIRAAN CAPAIAN TARGET RENJA OPD TAHUN 2023	CAPAIAN KINERJA DAN KERANGKA PENDANAAN					KELOMPOK SASARAN	PRAKIRAAN MAJU RENCANA TAHUN 2025		PERANGKAT DAERAH PENANGGUNG JAWAB	
							TARGET 2024	PAGU INDIKATIF (Rp)	LOKASI	SUMBER DANA	PRIORITAS		TARGET	PAGU INDIKATIF (Rp)		
											NASIONAL					DAERAH
1	2	3	4	5	6	7	8	9	10	11	12	13	14	15	16	17
			<i>Jumlah Dokumen DPA-SKPD dan Laporan Hasil Koordinasi Penyusunan Dokumen DPA-SKPD</i>				2 Dokumen	3.000.300,00	- Kab. Luwu Timur, Semua Kecamatan, Semua Kel/Desa	PENDAPATAN ASLI DAERAH (PAD)	-	1. Perbaikan tatakelola p emerintahan dan pelayanan publik 4) Penguatan Tata Kelola Pemerintahan dan Pelayanan Publik yang Inovatif	-		3.000.300,00	BADAN PENDAPATAN DAERAH
	5.02.01.2.01.0007	Evaluasi Kinerja Perangkat Daerah														
			<i>Jumlah Laporan Evaluasi Kinerja Perangkat Daerah</i>				10 Laporan	11.135.000,00	- Kab. Luwu Timur, Semua Kecamatan, Semua Kel/Desa	PENDAPATAN ASLI DAERAH (PAD)	-	1. Perbaikan tatakelola p emerintahan dan pelayanan publik 4) Penguatan Tata Kelola Pemerintahan dan Pelayanan Publik yang Inovatif	-		11.135.000,00	BADAN PENDAPATAN DAERAH
	5.02.01.2.02	Administrasi Keuangan Perangkat Daerah	<i>Persentase administrasi keuangan yang terselenggara dengan baik</i>	-			97 Persen	10.388.557.860,00			-	1. Perbaikan tatakelola p emerintahan dan pelayanan publik 4) Penguatan Tata Kelola Pemerintahan dan Pelayanan Publik yang Inovatif	-	-	10.388.557.860,00	BADAN PENDAPATAN DAERAH
	5.02.01.2.02.0001	Penyediaan Gaji dan Tunjangan ASN														

NO	KODE	URUSAN / BIDANG URUSAN / PROGRAM / KEGIATAN / SUB KEGIATAN	INDIKATOR PROGRAM / KEGIATAN / SUB KEGIATAN	TARGET AKHIR PERIODE RENSTRA OPD	REALISASI CAPAIAN RENJA OPD TAHUN 2022	PRAKIRAAN CAPAIAN TARGET RENJA OPD TAHUN 2023	CAPAIAN KINERJA DAN KERANGKA PENDANAAN						KELOMPOK SASARAN	PRAKIRAAN MAJU RENCANA TAHUN 2025		PERANGKAT DAERAH PENANGGUNG JAWAB
							TARGET 2024	PAGU INDIKATIF (Rp)	LOKASI	SUMBER DANA	PRIORITAS			TARGET	PAGU INDIKATIF (Rp)	
											NASIONAL	DAERAH				
1	2	3	4	5	6	7	8	9	10	11	12	13	14	15	16	17
			<i>Jumlah Orang yang Menerima Gaji dan Tunjangan ASN</i>				29 Orang/bulan	10.270.846.860,00	- Kab. Luwu Timur, Semua Kecamatan, Semua Kel/Desa	PENDAPATAN ASLI DAERAH (PAD)	-	1. Perbaikan tatakelola p emerintahan dan pelayanan publik 4) Penguatan Tata Kelola Pemerintahan dan Pelayanan Publik yang Inovatif	-		10.270.846.860,00	BADAN PENDAPATAN DAERAH
	5.02.01.2.02.0003	Pelaksanaan Penatausahaan dan Pengujian/Verifikasi Keuangan SKPD														
			<i>Jumlah Dokumen Penatausahaan dan Pengujian/Verifikasi Keuangan SKPD</i>				250 Dokumen	21.377.000,00	- Kab. Luwu Timur, Semua Kecamatan, Semua Kel/Desa	PENDAPATAN ASLI DAERAH (PAD)	-	1. Perbaikan tatakelola p emerintahan dan pelayanan publik 4) Penguatan Tata Kelola Pemerintahan dan Pelayanan Publik yang Inovatif	-		21.377.000,00	BADAN PENDAPATAN DAERAH
	5.02.01.2.02.0007	Koordinasi dan Penyusunan Laporan Keuangan Bulanan/ Triwulanan/ Semesteran SKPD														
			<i>Jumlah Laporan Keuangan Bulanan/ Triwulanan/ Semesteran SKPD dan Laporan Koordinasi Penyusunan Laporan Keuangan Bulanan/Triwulanan/Semesteran SKPD</i>				19 Laporan	96.334.000,00	- Kab. Luwu Timur, Semua Kecamatan, Semua Kel/Desa	PENDAPATAN ASLI DAERAH (PAD)	-	1. Perbaikan tatakelola p emerintahan dan pelayanan publik 4) Penguatan Tata Kelola Pemerintahan dan Pelayanan Publik yang Inovatif	-		96.334.000,00	BADAN PENDAPATAN DAERAH

NO	KODE	URUSAN / BIDANG URUSAN / PROGRAM / KEGIATAN / SUB KEGIATAN	INDIKATOR PROGRAM / KEGIATAN / SUB KEGIATAN	TARGET AKHIR PERIODE RENSTRA OPD	REALISASI CAPAIAN RENJA OPD TAHUN 2022	PRAKIRAAN CAPAIAN TARGET RENJA OPD TAHUN 2023	CAPAIAN KINERJA DAN KERANGKA PENDANAAN						KELOMPOK SASARAN	PRAKIRAAN MAJU RENCANA TAHUN 2025		PERANGKAT DAERAH PENANGGUNG JAWAB
							TARGET 2024	PAGU INDIKATIF (Rp)	LOKASI	SUMBER DANA	PRIORITAS			TARGET	PAGU INDIKATIF (Rp)	
											NASIONAL	DAERAH				
1	2	3	4	5	6	7	8	9	10	11	12	13	14	15	16	17
	5.02.01.2.03	Administrasi Barang Milik Daerah pada Perangkat Daerah	<i>Persentase BMD yang Diadministrasikan sesuai standar</i>	-			98,40 Persen	13.581.000,00			-	1. Perbaikan tatakelola p emerintahan dan pelayanan publik 4) Penguatan Tata Kelola Pemerintahan dan Pelayanan Publik yang Inovatif	-	-	13.581.000,00	BADAN PENDAPATAN DAERAH
	5.02.01.2.03.0006	Penatausahaan Barang Milik Daerah pada SKPD														
			<i>Jumlah Laporan Penatausahaan Barang Milik Daerah pada SKPD</i>				4 Laporan	13.581.000,00	- Kab. Luwu Timur, Semua Kecamatan, Semua Kel/Desa	PENDAPATAN ASLI DAERAH (PAD)	-	1. Perbaikan tatakelola p emerintahan dan pelayanan publik 4) Penguatan Tata Kelola Pemerintahan dan Pelayanan Publik yang Inovatif	-		13.581.000,00	BADAN PENDAPATAN DAERAH
	5.02.01.2.05	Administrasi Kepegawaian Perangkat Daerah	<i>Persentase rata - rata capaian kinerja administrasi kepegawaian perangkat daerah</i>	-			95,40 Persen	268.601.000,00			-	1. Perbaikan tatakelola p emerintahan dan pelayanan publik 4) Penguatan Tata Kelola Pemerintahan dan Pelayanan Publik yang Inovatif	-	-	268.601.000,00	BADAN PENDAPATAN DAERAH
	5.02.01.2.05.0003	Pendataan dan Pengolahan Administrasi Kepegawaian														

NO	KODE	URUSAN / BIDANG URUSAN / PROGRAM / KEGIATAN / SUB KEGIATAN	INDIKATOR PROGRAM / KEGIATAN / SUB KEGIATAN	TARGET AKHIR PERIODE RENSTRA OPD	REALISASI CAPAIAN RENJA OPD TAHUN 2022	PRAKIRAAN CAPAIAN TARGET RENJA OPD TAHUN 2023	CAPAIAN KINERJA DAN KERANGKA PENDANAAN						KELOMPOK SASARAN	PRAKIRAAN MAJU RENCANA TAHUN 2025		PERANGKAT DAERAH PENANGGUNG JAWAB
							TARGET 2024	PAGU INDIKATIF (Rp)	LOKASI	SUMBER DANA	PRIORITAS			TARGET	PAGU INDIKATIF (Rp)	
											NASIONAL	DAERAH				
1	2	3	4	5	6	7	8	9	10	11	12	13	14	15	16	17
			<i>Jumlah Dokumen Pendataan dan Pengolahan Administrasi Kepegawaian</i>				12 Dokumen	31.306.000,00	- Kab. Luwu Timur, Semua Kecamatan, Semua Kel/Desa	PENDAPATAN ASLI DAERAH (PAD)	-	1. Perbaikan tatakelola p emerintahan dan pelayanan publik 4) Penguatan Tata Kelola Pemerintahan dan Pelayanan Publik yang Inovatif	-		31.306.000,00	BADAN PENDAPATAN DAERAH
	5.02.01.2.05.0010	Sosialisasi Peraturan Perundang-Undangan														
			<i>Jumlah Orang yang Mengikuti Sosialisasi Peraturan Perundang-Undangan</i>				450 Orang	34.465.000,00	- Kab. Luwu Timur, Semua Kecamatan, Semua Kel/Desa	PENDAPATAN ASLI DAERAH (PAD)	-	1. Perbaikan tatakelola p emerintahan dan pelayanan publik 4) Penguatan Tata Kelola Pemerintahan dan Pelayanan Publik yang Inovatif	-		34.465.000,00	BADAN PENDAPATAN DAERAH
	5.02.01.2.05.0011	Bimbingan Teknis Implementasi Peraturan Perundang-Undangan														
			<i>Jumlah Orang yang Mengikuti Bimbingan Teknis Implementasi Peraturan Perundang-Undangan</i>				29 Orang	202.830.000,00	- Kab. Luwu Timur, Semua Kecamatan, Semua Kel/Desa	PENDAPATAN ASLI DAERAH (PAD)	-	1. Perbaikan tatakelola p emerintahan dan pelayanan publik 4) Penguatan Tata Kelola Pemerintahan dan Pelayanan Publik yang Inovatif	-		202.830.000,00	BADAN PENDAPATAN DAERAH

NO	KODE	URUSAN / BIDANG URUSAN / PROGRAM / KEGIATAN / SUB KEGIATAN	INDIKATOR PROGRAM / KEGIATAN / SUB KEGIATAN	TARGET AKHIR PERIODE RENSTRA OPD	REALISASI CAPAIAN RENJA OPD TAHUN 2022	PRAKIRAAN CAPAIAN TARGET RENJA OPD TAHUN 2023	CAPAIAN KINERJA DAN KERANGKA PENDANAAN					KELOMPOK SASARAN	PRAKIRAAN MAJU RENCANA TAHUN 2025		PERANGKAT DAERAH PENANGGUNG JAWAB	
							TARGET 2024	PAGU INDIKATIF (Rp)	LOKASI	SUMBER DANA	PRIORITAS		TARGET	PAGU INDIKATIF (Rp)		
											NASIONAL					DAERAH
1	2	3	4	5	6	7	8	9	10	11	12	13	14	15	16	17
	5.02.01.2.06	Administrasi Umum Perangkat Daerah	<i>Persentase rata - rata capaian kinerja administrasi umum perangkat daerah</i>	-			95 Persen	494.090.370,00			-	1. Perbaikan tatakelola p emerintah n dan pelayanan publik 4) Penguatan Tata Kelola Pemerintah an dan Pelayanan Publik yang Inovatif	-	-	494.090.370,00	BADAN PENDAPATAN DAERAH
	5.02.01.2.06.0001	Penyediaan Komponen Instalasi Listrik/Penerangan Bangunan Kantor														
			<i>Jumlah Paket Komponen Instalasi Listrik/Penerangan Bangunan Kantor yang Disediakan</i>				5 Paket	5.300.000,00	- Kab. Luwu Timur, Semua Kecamatan, Semua Kel/Desa	PENDAPATAN ASLI DAERAH (PAD)	-	1. Perbaikan tatakelola p emerintah n dan pelayanan publik 4) Penguatan Tata Kelola Pemerintah an dan Pelayanan Publik yang Inovatif	-		5.300.000,00	BADAN PENDAPATAN DAERAH
	5.02.01.2.06.0002	Penyediaan Peralatan dan Perlengkapan Kantor														
			<i>Jumlah Paket Peralatan dan Perlengkapan Kantor yang Disediakan</i>				2 Paket	2.182.000,00	- Kab. Luwu Timur, Semua Kecamatan, Semua Kel/Desa	PENDAPATAN ASLI DAERAH (PAD)	-	1. Perbaikan tatakelola p emerintah n dan pelayanan publik 4) Penguatan Tata Kelola Pemerintah an dan Pelayanan Publik yang Inovatif	-		2.182.000,00	BADAN PENDAPATAN DAERAH
	5.02.01.2.06.0004	Penyediaan Bahan Logistik Kantor														

NO	KODE	URUSAN / BIDANG URUSAN / PROGRAM / KEGIATAN / SUB KEGIATAN	INDIKATOR PROGRAM / KEGIATAN / SUB KEGIATAN	TARGET AKHIR PERIODE RENSTRA OPD	REALISASI CAPAIAN RENJA OPD TAHUN 2022	PRAKIRAAN CAPAIAN TARGET RENJA OPD TAHUN 2023	CAPAIAN KINERJA DAN KERANGKA PENDANAAN						KELOMPOK SASARAN	PRAKIRAAN MAJU RENCANA TAHUN 2025		PERANGKAT DAERAH PENANGGUNG JAWAB
							TARGET 2024	PAGU INDIKATIF (Rp)	LOKASI	SUMBER DANA	PRIORITAS			TARGET	PAGU INDIKATIF (Rp)	
											NASIONAL	DAERAH				
1	2	3	4	5	6	7	8	9	10	11	12	13	14	15	16	17
			<i>Jumlah Paket Bahan Logistik Kantor yang Disediakan</i>				18 Paket	6.905.570,00	- Kab. Luwu Timur, Semua Kecamatan, Semua Kel/Desa	PENDAPATAN ASLI DAERAH (PAD)	-	1. Perbaikan tatakelola p emerintahan dan pelayanan publik 4) Penguatan Tata Kelola Pemerintahan dan Pelayanan Publik yang Inovatif	-		6.905.570,00	BADAN PENDAPATAN DAERAH
	5.02.01.2.06.0005	Penyediaan Barang Cetak dan Penggandaan														
			<i>Jumlah Paket Barang Cetak dan Penggandaan yang Disediakan</i>				3 Paket	171.247.000,00	- Kab. Luwu Timur, Semua Kecamatan, Semua Kel/Desa	PENDAPATAN ASLI DAERAH (PAD)	-	1. Perbaikan tatakelola p emerintahan dan pelayanan publik 4) Penguatan Tata Kelola Pemerintahan dan Pelayanan Publik yang Inovatif	-		171.247.000,00	BADAN PENDAPATAN DAERAH
	5.02.01.2.06.0006	Penyediaan Bahan Bacaan dan Peraturan Perundang-undangan														
			<i>Jumlah Dokumen Bahan Bacaan dan Peraturan Perundang-Undangan yang Disediakan</i>				36 Dokumen	3.720.000,00	- Kab. Luwu Timur, Semua Kecamatan, Semua Kel/Desa	PENDAPATAN ASLI DAERAH (PAD)	-	1. Perbaikan tatakelola p emerintahan dan pelayanan publik 4) Penguatan Tata Kelola Pemerintahan dan Pelayanan Publik yang Inovatif	-		3.720.000,00	BADAN PENDAPATAN DAERAH
	5.02.01.2.06.0008	Fasilitasi Kunjungan Tamu														

NO	KODE	URUSAN / BIDANG URUSAN / PROGRAM / KEGIATAN / SUB KEGIATAN	INDIKATOR PROGRAM / KEGIATAN / SUB KEGIATAN	TARGET AKHIR PERIODE RENSTRA OPD	REALISASI CAPAIAN RENJA OPD TAHUN 2022	PRAKIRAAN CAPAIAN TARGET RENJA OPD TAHUN 2023	CAPAIAN KINERJA DAN KERANGKA PENDANAAN						KELOMPOK SASARAN	PRAKIRAAN MAJU RENCANA TAHUN 2025		PERANGKAT DAERAH PENANGGUNG JAWAB
							TARGET 2024	PAGU INDIKATIF (Rp)	LOKASI	SUMBER DANA	PRIORITAS			TARGET	PAGU INDIKATIF (Rp)	
											NASIONAL	DAERAH				
1	2	3	4	5	6	7	8	9	10	11	12	13	14	15	16	17
			<i>Jumlah Laporan Fasilitas Kunjungan Tamu</i>				4 Laporan	11.250.000,00	- Kab. Luwu Timur, Semua Kecamatan, Semua Kel/Desa	PENDAPATAN ASLI DAERAH (PAD)	-	1. Perbaikan tatakelola p emerintahan dan pelayanan publik 4) Penguatan Tata Kelola Pemerintahan dan Pelayanan Publik yang Inovatif	-		11.250.000,00	BADAN PENDAPATAN DAERAH
	5.02.01.2.06.0009	Penyelenggaraan Rapat Koordinasi dan Konsultasi SKPD														
			<i>Jumlah Laporan Penyelenggaraan Rapat Koordinasi dan Konsultasi SKPD</i>				140 Laporan	293.485.800,00	- Kab. Luwu Timur, Semua Kecamatan, Semua Kel/Desa	PENDAPATAN ASLI DAERAH (PAD)	-	1. Perbaikan tatakelola p emerintahan dan pelayanan publik 4) Penguatan Tata Kelola Pemerintahan dan Pelayanan Publik yang Inovatif	-		293.485.800,00	BADAN PENDAPATAN DAERAH
	5.02.01.2.07	Pengadaan Barang Milik Daerah Penunjang Urusan Pemerintah Daerah	<i>Persentase BMD-PD penunjang yang terpenuhi</i>	-			97 Persen	1.214.850.000,00			-	1. Perbaikan tatakelola p emerintahan dan pelayanan publik 4) Penguatan Tata Kelola Pemerintahan dan Pelayanan Publik yang Inovatif	-	-	1.214.850.000,00	BADAN PENDAPATAN DAERAH
	5.02.01.2.07.0005	Pengadaan Mebel														

NO	KODE	URUSAN / BIDANG URUSAN / PROGRAM / KEGIATAN / SUB KEGIATAN	INDIKATOR PROGRAM / KEGIATAN / SUB KEGIATAN	TARGET AKHIR PERIODE RENSTRA OPD	REALISASI CAPAIAN RENJA OPD TAHUN 2022	PRAKIRAAN CAPAIAN TARGET RENJA OPD TAHUN 2023	CAPAIAN KINERJA DAN KERANGKA PENDANAAN						KELOMPOK SASARAN	PRAKIRAAN MAJU RENCANA TAHUN 2025		PERANGKAT DAERAH PENANGGUNG JAWAB
							TARGET 2024	PAGU INDIKATIF (Rp)	LOKASI	SUMBER DANA	PRIORITAS			TARGET	PAGU INDIKATIF (Rp)	
											NASIONAL	DAERAH				
1	2	3	4	5	6	7	8	9	10	11	12	13	14	15	16	17
			<i>Jumlah Paket Mebel yang Disediakan</i>				30 Unit	15.000.000,00	- Kab. Luwu Timur, Semua Kecamatan, Semua Kel/Desa	PENDAPATAN ASLI DAERAH (PAD)	-	1. Perbaikan tatakelola p emerintahan dan pelayanan publik 4) Penguatan Tata Kelola Pemerintahan dan Pelayanan Publik yang Inovatif	-		15.000.000,00	BADAN PENDAPATAN DAERAH
	5.02.01.2.07.0006	Pengadaan Peralatan dan Mesin Lainnya														
			<i>Jumlah Unit Peralatan dan Mesin Lainnya yang Disediakan</i>				45 Unit	443.850.000,00	- Kab. Luwu Timur, Semua Kecamatan, Semua Kel/Desa	PENDAPATAN ASLI DAERAH (PAD)	-	1. Perbaikan tatakelola p emerintahan dan pelayanan publik 4) Penguatan Tata Kelola Pemerintahan dan Pelayanan Publik yang Inovatif	-		443.850.000,00	BADAN PENDAPATAN DAERAH
	5.02.01.2.07.0010	Pengadaan Sarana dan Prasarana Gedung Kantor atau Bangunan Lainnya														
			<i>Jumlah Unit Sarana dan Prasarana Gedung Kantor atau Bangunan Lainnya yang Disediakan</i>				5 Unit	756.000.000,00	- Kab. Luwu Timur, Semua Kecamatan, Semua Kel/Desa	PENDAPATAN ASLI DAERAH (PAD)	-	1. Perbaikan tatakelola p emerintahan dan pelayanan publik 4) Penguatan Tata Kelola Pemerintahan dan Pelayanan Publik yang Inovatif	-		756.000.000,00	BADAN PENDAPATAN DAERAH

NO	KODE	URUSAN / BIDANG URUSAN / PROGRAM / KEGIATAN / SUB KEGIATAN	INDIKATOR PROGRAM / KEGIATAN / SUB KEGIATAN	TARGET AKHIR PERIODE RENSTRA OPD	REALISASI CAPAIAN RENJA OPD TAHUN 2022	PRAKIRAAN CAPAIAN TARGET RENJA OPD TAHUN 2023	CAPAIAN KINERJA DAN KERANGKA PENDANAAN						KELOMPOK SASARAN	PRAKIRAAN MAJU RENCANA TAHUN 2025		PERANGKAT DAERAH PENANGGUNG JAWAB
							TARGET 2024	PAGU INDIKATIF (Rp)	LOKASI	SUMBER DANA	PRIORITAS			TARGET	PAGU INDIKATIF (Rp)	
											NASIONAL	DAERAH				
1	2	3	4	5	6	7	8	9	10	11	12	13	14	15	16	17
	5.02.01.2.08	Penyediaan Jasa Penunjang Urusan Pemerintahan Daerah	<i>Persentase rata - rata capaian kinerja penunjang urusan pemerintahan daerah</i>	-			98 Persen	271.954.520,00			-	1. Perbaikan tatakelola p emerintah n dan pelayanan publik 4) Penguatan Tata Kelola Pemerintah an dan Pelayanan Publik yang Inovatif	-	-	271.954.520,00	BADAN PENDAPATAN DAERAH
	5.02.01.2.08.0001	Penyediaan Jasa Surat Menyurat														
			<i>Jumlah Laporan Penyediaan Jasa Surat Menyurat</i>				12 Laporan	27.154.520,00	- Kab. Luwu Timur, Semua Kecamatan, Semua Kel/Desa	PENDAPATAN ASLI DAERAH (PAD)	-	1. Perbaikan tatakelola p emerintah n dan pelayanan publik 4) Penguatan Tata Kelola Pemerintah an dan Pelayanan Publik yang Inovatif	-		27.154.520,00	BADAN PENDAPATAN DAERAH
	5.02.01.2.08.0002	Penyediaan Jasa Komunikasi, Sumber Daya Air dan Listrik														
			<i>Jumlah Laporan Penyediaan Jasa Komunikasi, Sumber Daya Air dan Listrik yang Disediakan</i>				12 Laporan	204.000.000,00	- Kab. Luwu Timur, Semua Kecamatan, Semua Kel/Desa	PENDAPATAN ASLI DAERAH (PAD)	-	1. Perbaikan tatakelola p emerintah n dan pelayanan publik 4) Penguatan Tata Kelola Pemerintah an dan Pelayanan Publik yang Inovatif	-		204.000.000,00	BADAN PENDAPATAN DAERAH
	5.02.01.2.08.0004	Penyediaan Jasa Pelayanan Umum Kantor														

NO	KODE	URUSAN / BIDANG URUSAN / PROGRAM / KEGIATAN / SUB KEGIATAN	INDIKATOR PROGRAM / KEGIATAN / SUB KEGIATAN	TARGET AKHIR PERIODE RENSTRA OPD	REALISASI CAPAIAN RENJA OPD TAHUN 2022	PRAKIRAAN CAPAIAN TARGET RENJA OPD TAHUN 2023	CAPAIAN KINERJA DAN KERANGKA PENDANAAN					KELOMPOK SASARAN	PRAKIRAAN MAJU RENCANA TAHUN 2025		PERANGKAT DAERAH PENANGGUNG JAWAB	
							TARGET 2024	PAGU INDIKATIF (Rp)	LOKASI	SUMBER DANA	PRIORITAS		TARGET	PAGU INDIKATIF (Rp)		
											NASIONAL					DAERAH
1	2	3	4	5	6	7	8	9	10	11	12	13	14	15	16	17
			<i>Jumlah Laporan Penyediaan Jasa Pelayanan Umum Kantor yang Disediakan</i>				12 Laporan	40.800.000,00	- Kab. Luwu Timur, Semua Kecamatan, Semua Kel/Desa	PENDAPATAN ASLI DAERAH (PAD)	-	1. Perbaikan tatakelola p emerintahan dan pelayanan publik 4) Penguatan Tata Kelola Pemerintahan dan Pelayanan Publik yang Inovatif	-		40.800.000,00	BADAN PENDAPATAN DAERAH
	5.02.01.2.09	Pemeliharaan Barang Milik Daerah Penunjang Urusan Pemerintahan Daerah	<i>Persentase barang milik daerah penunjang urusan pemerintahan yang terpelihara dengan baik</i>	-			95 Persen	187.930.000,00			-	1. Perbaikan tatakelola p emerintahan dan pelayanan publik 4) Penguatan Tata Kelola Pemerintahan dan Pelayanan Publik yang Inovatif	-	-	187.930.000,00	BADAN PENDAPATAN DAERAH
	5.02.01.2.09.0001	Penyediaan Jasa Pemeliharaan, Biaya Pemeliharaan, dan Pajak Kendaraan Perorangan Dinas atau Kendaraan Dinas Jabatan														
			<i>Jumlah Kendaraan Perorangan Dinas atau Kendaraan Dinas Jabatan yang Dipelihara dan Dibayarkan Pajaknya</i>				8 Unit	54.920.000,00	- Kab. Luwu Timur, Semua Kecamatan, Semua Kel/Desa	PENDAPATAN ASLI DAERAH (PAD)	-	1. Perbaikan tatakelola p emerintahan dan pelayanan publik 4) Penguatan Tata Kelola Pemerintahan dan Pelayanan Publik yang Inovatif	-		54.920.000,00	BADAN PENDAPATAN DAERAH
	5.02.01.2.09.0006	Pemeliharaan Peralatan dan Mesin Lainnya														

NO	KODE	URUSAN / BIDANG URUSAN / PROGRAM / KEGIATAN / SUB KEGIATAN	INDIKATOR PROGRAM / KEGIATAN / SUB KEGIATAN	TARGET AKHIR PERIODE RENSTRA OPD	REALISASI CAPAIAN RENJA OPD TAHUN 2022	PRAKIRAAN CAPAIAN TARGET RENJA OPD TAHUN 2023	CAPAIAN KINERJA DAN KERANGKA PENDANAAN						KELOMPOK SASARAN	PRAKIRAAN MAJU RENCANA TAHUN 2025		PERANGKAT DAERAH PENANGGUNG JAWAB
							TARGET 2024	PAGU INDIKATIF (Rp)	LOKASI	SUMBER DANA	PRIORITAS			TARGET	PAGU INDIKATIF (Rp)	
											NASIONAL	DAERAH				
1	2	3	4	5	6	7	8	9	10	11	12	13	14	15	16	17
			<i>Jumlah Peralatan dan Mesin Lainnya yang Dipelihara</i>				55 Unit	88.010.000,00	- Kab. Luwu Timur, Semua Kecamatan, Semua Kel/Desa	PENDAPATAN ASLI DAERAH (PAD)	-	1. Perbaikan tatakelola pemerintahan dan pelayanan publik 4) Penguatan Tata Kelola Pemerintahan dan Pelayanan Publik yang Inovatif	-		88.010.000,00	BADAN PENDAPATAN DAERAH
	5.02.01.2.09.0009	Pemeliharaan/Rehabilitasi Gedung Kantor dan Bangunan Lainnya														
			<i>Jumlah Gedung Kantor dan Bangunan Lainnya yang Dipelihara/Direhabilitasi</i>				1 Unit	45.000.000,00	- Kab. Luwu Timur, Semua Kecamatan, Semua Kel/Desa	PENDAPATAN ASLI DAERAH (PAD)	-	1. Perbaikan tatakelola pemerintahan dan pelayanan publik 4) Penguatan Tata Kelola Pemerintahan dan Pelayanan Publik yang Inovatif	-		45.000.000,00	BADAN PENDAPATAN DAERAH
2.	5.02.04	PROGRAM PENGELOLAAN PENDAPATAN DAERAH	<i>Persentase Tercapainya Penerimaan Pendapatan Daerah</i>	-			97.50 Persen	2.724.126.000,00						-	2.724.126.000,00	
	5.02.04.2.01	Kegiatan Pengelolaan Pendapatan Daerah	<i>Persentase tercapainya penerimaan pendapatan daerah</i>	-			97,50 Persen	2.724.126.000,00			-	4) Penguatan Tata Kelola Pemerintahan dan Pelayanan Publik yang Inovatif	-	-	2.724.126.000,00	BADAN PENDAPATAN DAERAH
	5.02.04.2.01.0001	Perencanaan Pengelolaan Pajak Daerah														
			<i>Jumlah Dokumen Rencana Pengelolaan Pajak Daerah</i>				4 Dokumen	156.861.000,00	- Kab. Luwu Timur, Semua Kecamatan, Semua Kel/Desa	PENDAPATAN ASLI DAERAH (PAD)	-	4) Penguatan Tata Kelola Pemerintahan dan Pelayanan Publik yang Inovatif	-		156.861.000,00	BADAN PENDAPATAN DAERAH
	5.02.04.2.01.0002	Analisa dan Pengembangan Pajak Daerah, serta Penyusunan Kebijakan Pajak Daerah														

NO	KODE	URUSAN / BIDANG URUSAN / PROGRAM / KEGIATAN / SUB KEGIATAN	INDIKATOR PROGRAM / KEGIATAN / SUB KEGIATAN	TARGET AKHIR PERIODE RENSTRA OPD	REALISASI CAPAIAN RENJA OPD TAHUN 2022	PRAKIRAAN CAPAIAN TARGET RENJA OPD TAHUN 2023	CAPAIAN KINERJA DAN KERANGKA PENDANAAN						KELOMPOK SASARAN	PRAKIRAAN MAJU RENCANA TAHUN 2025		PERANGKAT DAERAH PENANGGUNG JAWAB
							TARGET 2024	PAGU INDIKATIF (Rp)	LOKASI	SUMBER DANA	PRIORITAS			TARGET	PAGU INDIKATIF (Rp)	
											NASIONAL	DAERAH				
1	2	3	4	5	6	7	8	9	10	11	12	13	14	15	16	17
			<i>Jumlah Dokumen Hasil Analisis Pajak Daerah serta Pengembangan Pajak Daerah dan Kebijakan Pajak Daerah</i>				6 Dokumen	244.261.000,00	- Kab. Luwu Timur, Semua Kecamatan, Semua Kel/Desa	PENDAPATAN ASLI DAERAH (PAD)	-	1. Perbaikan tatakelola p emerintah n dan pelayanan publik 4) Penguatan Tata Kelola Pemerintah an dan Pelayanan Publik yang Inovatif	-		244.261.000,00	BADAN PENDAPATAN DAERAH
	5.02.04.2.01.0003	Penyuluhan dan Penyebarluasan Kebijakan Pajak Daerah														
			<i>Jumlah Laporan Pelaksanaan Penyuluhan dan Penyebarluasan Kebijakan Pajak Daerah</i>				12 Laporan	216.510.000,00	- Kab. Luwu Timur, Semua Kecamatan, Semua Kel/Desa	PENDAPATAN ASLI DAERAH (PAD)	-	1. Perbaikan tatakelola p emerintah n dan pelayanan publik 4) Penguatan Tata Kelola Pemerintah an dan Pelayanan Publik yang Inovatif	-		216.510.000,00	BADAN PENDAPATAN DAERAH
	5.02.04.2.01.0005	Pendataan dan Pendaftaran Objek Pajak Daerah														
			<i>Jumlah Laporan Hasil Pendataan dan Pendaftaran Objek Pajak Daerah, Subjek Pajak dan Wajib Pajak Daerah</i>				12 Laporan	225.039.600,00	- Kab. Luwu Timur, Semua Kecamatan, Semua Kel/Desa	PENDAPATAN ASLI DAERAH (PAD)	-	1. Perbaikan tatakelola p emerintah n dan pelayanan publik 4) Penguatan Tata Kelola Pemerintah an dan Pelayanan Publik yang Inovatif	-		225.039.600,00	BADAN PENDAPATAN DAERAH
	5.02.04.2.01.0007	Penilaian Pajak Bumi dan Bangunan Perdesaan dan Perkotaan (PBBP2) serta Bea Perolehan Hak atas Tanah dan Bangunan (BPHTB)														

NO	KODE	URUSAN / BIDANG URUSAN / PROGRAM / KEGIATAN / SUB KEGIATAN	INDIKATOR PROGRAM / KEGIATAN / SUB KEGIATAN	TARGET AKHIR PERIODE RENSTRA OPD	REALISASI CAPAIAN RENJA OPD TAHUN 2022	PRAKIRAAN CAPAIAN TARGET RENJA OPD TAHUN 2023	CAPAIAN KINERJA DAN KERANGKA PENDANAAN						KELOMPOK SASARAN	PRAKIRAAN MAJU RENCANA TAHUN 2025		PERANGKAT DAERAH PENANGGUNG JAWAB
							TARGET 2024	PAGU INDIKATIF (Rp)	LOKASI	SUMBER DANA	PRIORITAS			TARGET	PAGU INDIKATIF (Rp)	
											NASIONAL	DAERAH				
1	2	3	4	5	6	7	8	9	10	11	12	13	14	15	16	17
			<i>Jumlah Objek Pajak yang Disesuaikan NJOP nya</i>				115000 Obyek Pajak	1.037.856.000,00	- Kab. Luwu Timur, Semua Kecamatan, Semua Kel/Desa	PENDAPATAN ASLI DAERAH (PAD)	-	1. Perbaikan tatakelola p emerintah n dan pelayanan publik 4) Penguatan Tata Kelola Pemerintah an dan Pelayanan Publik yang Inovatif	-		1.037.856.000,00	BADAN PENDAPATAN DAERAH
	5.02.04.2.01.0008	Penetapan Wajib Pajak Daerah														
			<i>Jumlah Dokumen Ketetapan Pajak Daerah</i>				145 Dokumen	279.184.400,00	- Kab. Luwu Timur, Semua Kecamatan, Semua Kel/Desa	PENDAPATAN ASLI DAERAH (PAD)	-	1. Perbaikan tatakelola p emerintah n dan pelayanan publik 4) Penguatan Tata Kelola Pemerintah an dan Pelayanan Publik yang Inovatif	-		279.184.400,00	BADAN PENDAPATAN DAERAH
	5.02.04.2.01.0009	Pelayanan dan Konsultasi Pajak Daerah														
			<i>Jumlah Layanan dan Konsultasi Pajak Daerah</i>				24 Layanan	52.119.000,00	- Kab. Luwu Timur, Semua Kecamatan, Semua Kel/Desa	PENDAPATAN ASLI DAERAH (PAD)	-	1. Perbaikan tatakelola p emerintah n dan pelayanan publik 4) Penguatan Tata Kelola Pemerintah an dan Pelayanan Publik yang Inovatif	-		52.119.000,00	BADAN PENDAPATAN DAERAH
	5.02.04.2.01.0010	Penelitian dan Verifikasi Data Pelaporan Pajak Daerah														

NO	KODE	URUSAN / BIDANG URUSAN / PROGRAM / KEGIATAN / SUB KEGIATAN	INDIKATOR PROGRAM / KEGIATAN / SUB KEGIATAN	TARGET AKHIR PERIODE RENSTRA OPD	REALISASI CAPAIAN RENJA OPD TAHUN 2022	PRAKIRAAN CAPAIAN TARGET RENJA OPD TAHUN 2023	CAPAIAN KINERJA DAN KERANGKA PENDANAAN						KELOMPOK SASARAN	PRAKIRAAN MAJU RENCANA TAHUN 2025		PERANGKAT DAERAH PENANGGUNG JAWAB
							TARGET 2024	PAGU INDIKATIF (Rp)	LOKASI	SUMBER DANA	PRIORITAS			TARGET	PAGU INDIKATIF (Rp)	
											NASIONAL	DAERAH				
1	2	3	4	5	6	7	8	9	10	11	12	13	14	15	16	17
			Jumlah Data Pelaporan Pajak Daerah yang Telah Dilakukan Penelitian dan Verifikasi				12 Dokumen	183.717.000,00	- Kab. Luwu Timur, Semua Kecamatan, Semua Kel/Desa	PENDAPATAN ASLI DAERAH (PAD)	-	1. Perbaikan tatakelola p emerintahan dan pelayanan publik 4) Penguatan Tata Kelola Pemerintahan dan Pelayanan Publik yang Inovatif	-		183.717.000,00	BADAN PENDAPATAN DAERAH
	5.02.04.2.01.0011	Penagihan Pajak Daerah														
			Jumlah Dokumen Hasil Pelaksanaan Penagihan Pajak Daerah				98 Dokumen	328.578.000,00	- Kab. Luwu Timur, Semua Kecamatan, Semua Kel/Desa	PENDAPATAN ASLI DAERAH (PAD)	-	1. Perbaikan tatakelola p emerintahan dan pelayanan publik 4) Penguatan Tata Kelola Pemerintahan dan Pelayanan Publik yang Inovatif	-		328.578.000,00	BADAN PENDAPATAN DAERAH
		BADAN KEPEGAWAIAN DAN PENGEMBANGAN SUMBER DAYA MANUSIA						11.214.649.798,00							10.972.449.000,00	
	5	UNSUR PENUNJANG URUSAN PEMERINTAHAN						11.214.649.798,00							10.972.449.000,00	
	5.03	KEPEGAWAIAN						8.571.339.798,00							8.182.832.000,00	
1.	5.03.01	PROGRAM PENUNJANG URUSAN PEMERINTAHAN DAERAH KABUPATEN/KOTA	<i>Persentase penunjang urusan perangkat daerah berjalan sesuai standar</i>	-			98 %	5.157.364.548,00						-	4.957.832.000,00	
	5.03.01.2.01	Perencanaan, Penganggaran, dan Evaluasi Kinerja Perangkat Daerah	<i>Persentase penyusunan dokumen perencanaan, penganggaran & evaluasi tepat waktu (%)</i>	-			100 %	183.179.500,00			-	4) Penguatan Tata Kelola Pemerintahan dan Pelayanan Publik yang Inovatif	-	-	51.000.000,00	BADAN KEPEGAWAIAN DAN PENGEMBANGAN SUMBER DAYA MANUSIA
	5.03.01.2.01.0001	Penyusunan Dokumen Perencanaan Perangkat Daerah														
			Jumlah Dokumen Perencanaan Perangkat Daerah				10 Dokumen	57.625.000,00	- Kab. Luwu Timur, Malili, Puncuk Indah	PENDAPATAN ASLI DAERAH (PAD)	-	4) Penguatan Tata Kelola Pemerintahan dan Pelayanan Publik yang Inovatif	-		20.000.000,00	BADAN KEPEGAWAIAN DAN PENGEMBANGAN SUMBER DAYA MANUSIA

NO	KODE	URUSAN / BIDANG URUSAN / PROGRAM / KEGIATAN / SUB KEGIATAN	INDIKATOR PROGRAM / KEGIATAN / SUB KEGIATAN	TARGET AKHIR PERIODE RENSTRA OPD	REALISASI CAPAIAN RENJA OPD TAHUN 2022	PRAKIRAAN CAPAIAN TARGET RENJA OPD TAHUN 2023	CAPAIAN KINERJA DAN KERANGKA PENDANAAN						KELOMPOK SASARAN	PRAKIRAAN MAJU RENCANA TAHUN 2025		PERANGKAT DAERAH PENANGGUNG JAWAB
							TARGET 2024	PAGU INDIKATIF (Rp)	LOKASI	SUMBER DANA	PRIORITAS			TARGET	PAGU INDIKATIF (Rp)	
											NASIONAL	DAERAH				
1	2	3	4	5	6	7	8	9	10	11	12	13	14	15	16	17
	5.03.01.2.01.0002	Koordinasi dan Penyusunan Dokumen RKA-SKPD														
			<i>Jumlah Dokumen RKA-SKPD dan Laporan Hasil Koordinasi Penyusunan Dokumen RKA-SKPD</i>				2 Dokumen	11.262.500,00	- Kab. Luwu Timur, Malili, Puncuk Indah	PENDAPATAN ASLI DAERAH (PAD)	-	4) Penguatan Tata Kelola Pemerintahan dan Pelayanan Publik yang Inovatif	-		3.000.000,00	BADAN KEPEGAWAIAN DAN PENGEMBANGAN SUMBER DAYA MANUSIA
	5.03.01.2.01.0004	Koordinasi dan Penyusunan DPA-SKPD														
			<i>Jumlah Dokumen DPA-SKPD dan Laporan Hasil Koordinasi Penyusunan Dokumen DPA-SKPD</i>				2 Dokumen	9.902.000,00	- Kab. Luwu Timur, Semua Kecamatan, Semua Kel/Desa	PENDAPATAN ASLI DAERAH (PAD)	-	4) Penguatan Tata Kelola Pemerintahan dan Pelayanan Publik yang Inovatif	-		3.000.000,00	BADAN KEPEGAWAIAN DAN PENGEMBANGAN SUMBER DAYA MANUSIA
	5.03.01.2.01.0007	Evaluasi Kinerja Perangkat Daerah														
			<i>Jumlah Laporan Evaluasi Kinerja Perangkat Daerah</i>				14 Laporan	104.390.000,00	- Kab. Luwu Timur, Malili, Puncuk Indah	PENDAPATAN ASLI DAERAH (PAD)	-	4) Penguatan Tata Kelola Pemerintahan dan Pelayanan Publik yang Inovatif	-		25.000.000,00	BADAN KEPEGAWAIAN DAN PENGEMBANGAN SUMBER DAYA MANUSIA
	5.03.01.2.02	Administrasi Keuangan Perangkat Daerah	<i>Persentase administrasi keuangan yang terselenggara dengan baik ("%)</i>	-			95 %	3.469.814.650,00			-	4) Penguatan Tata Kelola Pemerintahan dan Pelayanan Publik yang Inovatif	-		3.987.082.000,00	BADAN KEPEGAWAIAN DAN PENGEMBANGAN SUMBER DAYA MANUSIA
	5.03.01.2.02.0001	Penyediaan Gaji dan Tunjangan ASN														
			<i>Jumlah Orang yang Menerima Gaji dan Tunjangan ASN</i>				28 Orang/bulan	3.357.997.650,00	- Kab. Luwu Timur, Semua Kecamatan, Semua Kel/Desa	PENDAPATAN ASLI DAERAH (PAD)	-	4) Penguatan Tata Kelola Pemerintahan dan Pelayanan Publik yang Inovatif	-		3.942.082.000,00	BADAN KEPEGAWAIAN DAN PENGEMBANGAN SUMBER DAYA MANUSIA
	5.03.01.2.02.0007	Koordinasi dan Penyusunan Laporan Keuangan Bulanan/ Triwulanan/ Semesteran SKPD														
			<i>Jumlah Laporan Keuangan Bulanan/ Triwulanan/ Semesteran SKPD dan Laporan Koordinasi Penyusunan Laporan Keuangan Bulanan/Triwulanan/Semesteran SKPD</i>				7 Laporan	111.817.000,00	- Kab. Luwu Timur, Malili, Puncuk Indah	PENDAPATAN ASLI DAERAH (PAD)	-	-	-		45.000.000,00	BADAN KEPEGAWAIAN DAN PENGEMBANGAN SUMBER DAYA MANUSIA

NO	KODE	URUSAN / BIDANG URUSAN / PROGRAM / KEGIATAN / SUB KEGIATAN	INDIKATOR PROGRAM / KEGIATAN / SUB KEGIATAN	TARGET AKHIR PERIODE RENSTRA OPD	REALISASI CAPAIAN RENJA OPD TAHUN 2022	PRAKIRAAN CAPAIAN TARGET RENJA OPD TAHUN 2023	CAPAIAN KINERJA DAN KERANGKA PENDANAAN						KELOMPOK SASARAN	PRAKIRAAN MAJU RENCANA TAHUN 2025		PERANGKAT DAERAH PENANGGUNG JAWAB
							TARGET 2024	PAGU INDIKATIF (Rp)	LOKASI	SUMBER DANA	PRIORITAS			TARGET	PAGU INDIKATIF (Rp)	
											NASIONAL	DAERAH				
1	2	3	4	5	6	7	8	9	10	11	12	13	14	15	16	17
	5.03.01.2.03	Administrasi Barang Milik Daerah pada Perangkat Daerah	Persentase BMD yang Diadministrasikan sesuai standar (%)	-			100 %	13.817.000,00			-	4) Penguatan Tata Kelola Pemerintahan dan Pelayanan Publik yang Inovatif	-	-	10.000.000,00	BADAN KEPEGAWAIAN DAN PENGEMBANGAN SUMBER DAYA MANUSIA
	5.03.01.2.03.0006	Penatausahaan Barang Milik Daerah pada SKPD														
			Jumlah Laporan Penatausahaan Barang Milik Daerah pada SKPD				1 Laporan	13.817.000,00	- Kab. Luwu Timur, Malili, Semua Kel/Desa	PENDAPATAN ASLI DAERAH (PAD)	-	4) Penguatan Tata Kelola Pemerintahan dan Pelayanan Publik yang Inovatif	-		10.000.000,00	BADAN KEPEGAWAIAN DAN PENGEMBANGAN SUMBER DAYA MANUSIA
	5.03.01.2.05	Administrasi Kepegawaian Perangkat Daerah	Persentase Rara-rata Capaian kinerja Administrasi Kepegawaian Perangkat Daerah (%)	-			100 %	190.625.350,00			-	4) Penguatan Tata Kelola Pemerintahan dan Pelayanan Publik yang Inovatif	-	-	120.850.000,00	BADAN KEPEGAWAIAN DAN PENGEMBANGAN SUMBER DAYA MANUSIA
	5.03.01.2.05.0002	Pengadaan Pakaian Dinas beserta Atribut Kelengkapannya														
			Jumlah Paket Pakaian Dinas beserta Atribut Kelengkapan				48 Paket	32.950.000,00	- Kab. Luwu Timur, Malili, Puncuk Indah	PENDAPATAN ASLI DAERAH (PAD)	-	4) Penguatan Tata Kelola Pemerintahan dan Pelayanan Publik yang Inovatif	-		0,00	BADAN KEPEGAWAIAN DAN PENGEMBANGAN SUMBER DAYA MANUSIA
	5.03.01.2.05.0003	Pendataan dan Pengolahan Administrasi Kepegawaian														
			Jumlah Dokumen Pendataan dan Pengolahan Administrasi Kepegawaian				4 Dokumen	2.955.350,00	- Kab. Luwu Timur, Malili, Puncuk Indah	PENDAPATAN ASLI DAERAH (PAD)	-	4) Penguatan Tata Kelola Pemerintahan dan Pelayanan Publik yang Inovatif	-		15.000.000,00	BADAN KEPEGAWAIAN DAN PENGEMBANGAN SUMBER DAYA MANUSIA
	5.03.01.2.05.0009	Pendidikan dan Pelatihan Pegawai Berdasarkan Tugas dan Fungsi														
			Jumlah Pegawai Berdasarkan Tugas dan Fungsi yang Mengikuti Pendidikan dan Pelatihan				5 Orang	54.320.000,00	- Kab. Luwu Timur, Malili, Puncuk Indah	PENDAPATAN ASLI DAERAH (PAD)	-	4) Penguatan Tata Kelola Pemerintahan dan Pelayanan Publik yang Inovatif	-		38.350.000,00	BADAN KEPEGAWAIAN DAN PENGEMBANGAN SUMBER DAYA MANUSIA
	5.03.01.2.05.0010	Sosialisasi Peraturan Perundang-Undangan														

NO	KODE	URUSAN / BIDANG URUSAN / PROGRAM / KEGIATAN / SUB KEGIATAN	INDIKATOR PROGRAM / KEGIATAN / SUB KEGIATAN	TARGET AKHIR PERIODE RENSTRA OPD	REALISASI CAPAIAN RENJA OPD TAHUN 2022	PRAKIRAAN CAPAIAN TARGET RENJA OPD TAHUN 2023	CAPAIAN KINERJA DAN KERANGKA PENDANAAN						KELOMPOK SASARAN	PRAKIRAAN MAJU RENCANA TAHUN 2025		PERANGKAT DAERAH PENANGGUNG JAWAB
							TARGET 2024	PAGU INDIKATIF (Rp)	LOKASI	SUMBER DANA	PRIORITAS			TARGET	PAGU INDIKATIF (Rp)	
											NASIONAL	DAERAH				
1	2	3	4	5	6	7	8	9	10	11	12	13	14	15	16	17
			<i>Jumlah Orang yang Mengikuti Sosialisasi Peraturan Perundang-Undangan</i>				4 Orang	22.200.000,00	- Kab. Luwu Timur, Malili, Puncuk Indah	PENDAPATAN ASLI DAERAH (PAD)	-	1) Pemantauan Kualitas Layanan Pendidikan dan Kesehatan	-		37.500.000,00	BADAN KEPEGAWAIAN DAN PENGEMBANGAN SUMBER DAYA MANUSIA
	5.03.01.2.05.0011	Bimbingan Teknis Implementasi Peraturan Perundang-Undangan														
			<i>Jumlah Orang yang Mengikuti Bimbingan Teknis Implementasi Peraturan Perundang-Undangan</i>				5 Orang	78.200.000,00	- Kab. Luwu Timur, Malili, Puncuk Indah	PENDAPATAN ASLI DAERAH (PAD)	-	4) Penguatan Tata Kelola Pemerintahan dan Pelayanan Publik yang Inovatif	-		30.000.000,00	BADAN KEPEGAWAIAN DAN PENGEMBANGAN SUMBER DAYA MANUSIA
	5.03.01.2.06	Administrasi Umum Perangkat Daerah	<i>Persentase Rata-Rata Capaian Kinerja administrasi umum PD ("%)</i>	-			95 %	524.807.000,00			-	4) Penguatan Tata Kelola Pemerintahan dan Pelayanan Publik yang Inovatif	-	-	364.900.000,00	BADAN KEPEGAWAIAN DAN PENGEMBANGAN SUMBER DAYA MANUSIA
	5.03.01.2.06.0001	Penyediaan Komponen Instalasi Listrik/Penerangan Bangunan Kantor														
			<i>Jumlah Paket Komponen Instalasi Listrik/Penerangan Bangunan Kantor yang Disediakan</i>				7 Paket	10.959.000,00	- Kab. Luwu Timur, Malili, Puncuk Indah	PENDAPATAN ASLI DAERAH (PAD)	-	4) Penguatan Tata Kelola Pemerintahan dan Pelayanan Publik yang Inovatif	-		11.500.000,00	BADAN KEPEGAWAIAN DAN PENGEMBANGAN SUMBER DAYA MANUSIA
	5.03.01.2.06.0002	Penyediaan Peralatan dan Perlengkapan Kantor														
			<i>Jumlah Paket Peralatan dan Perlengkapan Kantor yang Disediakan</i>				20 Paket	25.368.000,00	- Kab. Luwu Timur, Malili, Puncuk Indah	PENDAPATAN ASLI DAERAH (PAD)	-	4) Penguatan Tata Kelola Pemerintahan dan Pelayanan Publik yang Inovatif	-		30.000.000,00	BADAN KEPEGAWAIAN DAN PENGEMBANGAN SUMBER DAYA MANUSIA
	5.03.01.2.06.0004	Penyediaan Bahan Logistik Kantor														
			<i>Jumlah Paket Bahan Logistik Kantor yang Disediakan</i>				20 Paket	30.144.000,00	- Kab. Luwu Timur, Malili, Puncuk Indah	PENDAPATAN ASLI DAERAH (PAD)	-	4) Penguatan Tata Kelola Pemerintahan dan Pelayanan Publik yang Inovatif	-		10.000.000,00	BADAN KEPEGAWAIAN DAN PENGEMBANGAN SUMBER DAYA MANUSIA
	5.03.01.2.06.0005	Penyediaan Barang Cetak dan Penggandaan														

NO	KODE	URUSAN / BIDANG URUSAN / PROGRAM / KEGIATAN / SUB KEGIATAN	INDIKATOR PROGRAM / KEGIATAN / SUB KEGIATAN	TARGET AKHIR PERIODE RENSTRA OPD	REALISASI CAPAIAN RENJA OPD TAHUN 2022	PRAKIRAAN CAPAIAN TARGET RENJA OPD TAHUN 2023	CAPAIAN KINERJA DAN KERANGKA PENDANAAN						KELOMPOK SASARAN	PRAKIRAAN MAJU RENCANA TAHUN 2025		PERANGKAT DAERAH PENANGGUNG JAWAB
							TARGET 2024	PAGU INDIKATIF (Rp)	LOKASI	SUMBER DANA	PRIORITAS			TARGET	PAGU INDIKATIF (Rp)	
											NASIONAL	DAERAH				
1	2	3	4	5	6	7	8	9	10	11	12	13	14	15	16	17
			<i>Jumlah Paket Barang Cetak dan Penggandaan yang Disediakan</i>				3 Paket	34.400.000,00	- Kab. Luwu Timur, Malili, Puncuk Indah	PENDAPATAN ASLI DAERAH (PAD)	-	4) Penguatan Tata Kelola Pemerintahan dan Pelayanan Publik yang Inovatif	-		23.000.000,00	BADAN KEPEGAWAIAN DAN PENGEMBANGAN SUMBER DAYA MANUSIA
	5.03.01.2.06.0006	Penyediaan Bahan Bacaan dan Peraturan Perundang-undangan														
			<i>Jumlah Dokumen Bahan Bacaan dan Peraturan Perundang-Undangan yang Disediakan</i>				48 Dokumen	5.100.000,00	- Kab. Luwu Timur, Malili, Puncuk Indah	PENDAPATAN ASLI DAERAH (PAD)	-	4) Penguatan Tata Kelola Pemerintahan dan Pelayanan Publik yang Inovatif	-		5.400.000,00	BADAN KEPEGAWAIAN DAN PENGEMBANGAN SUMBER DAYA MANUSIA
	5.03.01.2.06.0008	Fasilitasi Kunjungan Tamu														
			<i>Jumlah Laporan Fasilitasi Kunjungan Tamu</i>				650 Laporan	75.500.000,00	- Kab. Luwu Timur, Malili, Puncuk Indah	PENDAPATAN ASLI DAERAH (PAD)	-	3) Meningkatkan Kemandirian Desa Dalam Mendukung Kemajuan Pembangunan Daerah	-		20.000.000,00	BADAN KEPEGAWAIAN DAN PENGEMBANGAN SUMBER DAYA MANUSIA
	5.03.01.2.06.0009	Penyelenggaraan Rapat Koordinasi dan Konsultasi SKPD														
			<i>Jumlah Laporan Penyelenggaraan Rapat Koordinasi dan Konsultasi SKPD</i>				140 Laporan	332.965.000,00	- Kab. Luwu Timur, Malili, Puncuk Indah	PENDAPATAN ASLI DAERAH (PAD)	-	4) Penguatan Tata Kelola Pemerintahan dan Pelayanan Publik yang Inovatif	-		245.000.000,00	BADAN KEPEGAWAIAN DAN PENGEMBANGAN SUMBER DAYA MANUSIA
	5.03.01.2.06.0010	Penatausahaan Arsip Dinamis pada SKPD														
			<i>Jumlah Dokumen Penatausahaan Arsip Dinamis pada SKPD</i>				1 Dokumen	10.371.000,00	- Kab. Luwu Timur, Malili, Puncuk Indah	PENDAPATAN ASLI DAERAH (PAD)	-	4) Penguatan Tata Kelola Pemerintahan dan Pelayanan Publik yang Inovatif	-		20.000.000,00	BADAN KEPEGAWAIAN DAN PENGEMBANGAN SUMBER DAYA MANUSIA
	5.03.01.2.07	Pengadaan Barang Milik Daerah Penunjang Urusan Pemerintah Daerah	<i>Persentase BMD-PD penunjang yang terpenuhi (%)</i>	-			100 %	352.500.048,00			-	4) Penguatan Tata Kelola Pemerintahan dan Pelayanan Publik yang Inovatif	-	-	110.000.000,00	BADAN KEPEGAWAIAN DAN PENGEMBANGAN SUMBER DAYA MANUSIA
	5.03.01.2.07.0001	Pengadaan Kendaraan Perorangan Dinas atau Kendaraan Dinas Jabatan														

NO	KODE	URUSAN / BIDANG URUSAN / PROGRAM / KEGIATAN / SUB KEGIATAN	INDIKATOR PROGRAM / KEGIATAN / SUB KEGIATAN	TARGET AKHIR PERIODE RENSTRA OPD	REALISASI CAPAIAN RENJA OPD TAHUN 2022	PRAKIRAAN CAPAIAN TARGET RENJA OPD TAHUN 2023	CAPAIAN KINERJA DAN KERANGKA PENDANAAN						KELOMPOK SASARAN	PRAKIRAAN MAJU RENCANA TAHUN 2025		PERANGKAT DAERAH PENANGGUNG JAWAB
							TARGET 2024	PAGU INDIKATIF (Rp)	LOKASI	SUMBER DANA	PRIORITAS			TARGET	PAGU INDIKATIF (Rp)	
											NASIONAL	DAERAH				
1	2	3	4	5	6	7	8	9	10	11	12	13	14	15	16	17
			<i>Jumlah Unit Kendaraan Perorangan Dinas atau Kendaraan Dinas Jabatan yang Disediakan</i>				2 Unit	112.000.000,00	- Kab. Luwu Timur, Malili, Puncuk Indah	PENDAPATAN ASLI DAERAH (PAD)	-	4) Penguatan Tata Kelola Pemerintahan dan Pelayanan Publik yang Inovatif	-		0,00	BADAN KEPEGAWAIAN DAN PENGEMBANGAN SUMBER DAYA MANUSIA
	5.03.01.2.07.0005	Pengadaan Mebel														
			<i>Jumlah Paket Mebel yang Disediakan</i>				18 Unit	85.150.848,00	- Kab. Luwu Timur, Malili, Puncuk Indah	PENDAPATAN ASLI DAERAH (PAD)	-	4) Penguatan Tata Kelola Pemerintahan dan Pelayanan Publik yang Inovatif	-		60.000.000,00	BADAN KEPEGAWAIAN DAN PENGEMBANGAN SUMBER DAYA MANUSIA
	5.03.01.2.07.0006	Pengadaan Peralatan dan Mesin Lainnya														
			<i>Jumlah Unit Peralatan dan Mesin Lainnya yang Disediakan</i>				57 Unit	155.349.200,00	- Kab. Luwu Timur, Malili, Puncuk Indah	PENDAPATAN ASLI DAERAH (PAD)	-	1. Perbaikan tatakelola pemerintahan dan pelayanan publik 4) Penguatan Tata Kelola Pemerintahan dan Pelayanan Publik yang Inovatif	-		50.000.000,00	BADAN KEPEGAWAIAN DAN PENGEMBANGAN SUMBER DAYA MANUSIA
	5.03.01.2.08	Penyediaan Jasa Penunjang Urusan Pemerintahan Daerah	<i>Persentase Rata-Rata Capaian Kinerja jasa penunjang urusan pemerintahan daerah (%)</i>	-			100 %	243.117.000,00			-	4) Penguatan Tata Kelola Pemerintahan dan Pelayanan Publik yang Inovatif	-		212.000.000,00	BADAN KEPEGAWAIAN DAN PENGEMBANGAN SUMBER DAYA MANUSIA
	5.03.01.2.08.0001	Penyediaan Jasa Surat Menyurat														
			<i>Jumlah Laporan Penyediaan Jasa Surat Menyurat</i>				2 Laporan	30.117.000,00	- Kab. Luwu Timur, Malili, Puncuk Indah	PENDAPATAN ASLI DAERAH (PAD)	-	4) Penguatan Tata Kelola Pemerintahan dan Pelayanan Publik yang Inovatif	-		35.000.000,00	BADAN KEPEGAWAIAN DAN PENGEMBANGAN SUMBER DAYA MANUSIA
	5.03.01.2.08.0002	Penyediaan Jasa Komunikasi, Sumber Daya Air dan Listrik														

NO	KODE	URUSAN / BIDANG URUSAN / PROGRAM / KEGIATAN / SUB KEGIATAN	INDIKATOR PROGRAM / KEGIATAN / SUB KEGIATAN	TARGET AKHIR PERIODE RENSTRA OPD	REALISASI CAPAIAN RENJA OPD TAHUN 2022	PRAKIRAAN CAPAIAN TARGET RENJA OPD TAHUN 2023	CAPAIAN KINERJA DAN KERANGKA PENDANAAN						KELOMPOK SASARAN	PRAKIRAAN MAJU RENCANA TAHUN 2025		PERANGKAT DAERAH PENANGGUNG JAWAB
							TARGET 2024	PAGU INDIKATIF (Rp)	LOKASI	SUMBER DANA	PRIORITAS			TARGET	PAGU INDIKATIF (Rp)	
											NASIONAL	DAERAH				
1	2	3	4	5	6	7	8	9	10	11	12	13	14	15	16	17
			Jumlah Sarana dan Prasarana Gedung Kantor atau Bangunan Lainnya yang Dipelihara/Direhabilitasi				1 Unit	34.818.000,00	- Kab. Luwu Timur, Malili, Puncuk Indah	PENDAPATAN ASLI DAERAH (PAD)	-	4) Penguatan Tata Kelola Pemerintahan dan Pelayanan Publik yang Inovatif	-		25.000.000,00	BADAN KEPEGAWAIAN DAN PENGEMBANGAN SUMBER DAYA MANUSIA
2.	5.03.02	PROGRAM KEPEGAWAIAN DAERAH	Persentase ASN yang memiliki data kepegawaian yang akurat	-			98 %	3.413.975.250,00						-	3.225.000.000,00	
	5.03.02.2.01	Pengadaan, Pemberhentian dan Informasi Kepegawaian ASN	Persentase Rata-rata Capaian Kinerja Pengadaan, Pemberhentian dan Informasi Kepegawaian ASN Persentase rata-rata capaian kinerja pengadaan, Pemberhentian dan Informasi Kepegawaian ASN (Persen)	-			95 % 95 %	820.260.250,00			-	4) Penguatan Tata Kelola Pemerintahan dan Pelayanan Publik yang Inovatif	-	-	970.000.000,00	BADAN KEPEGAWAIAN DAN PENGEMBANGAN SUMBER DAYA MANUSIA
	5.03.02.2.01.0002	Penyusunan Rencana Kebutuhan, Jenis dan Jumlah Jabatan untuk Pelaksanaan Pengadaan ASN														
			Jumlah Dokumen Hasil Penyusunan Rencana Kebutuhan, Jenis dan Jumlah Jabatan untuk Pelaksanaan Pengadaan ASN				2920 Dokumen	82.420.000,00	- Kab. Luwu Timur, Semua Kecamatan, Semua Kel/Desa	PENDAPATAN ASLI DAERAH (PAD)	-	4) Penguatan Tata Kelola Pemerintahan dan Pelayanan Publik yang Inovatif	-		300.000.000,00	BADAN KEPEGAWAIAN DAN PENGEMBANGAN SUMBER DAYA MANUSIA
	5.03.02.2.01.0003	Koordinasi dan Fasilitasi Pengadaan PNS dan PPPK														
			Jumlah Dokumen Kegiatan Koordinasi dan Fasilitasi Pengadaan PNS dan PPPK				700 Dokumen	526.337.600,00	- Kab. Luwu Timur, Semua Kecamatan, Semua Kel/Desa	PENDAPATAN ASLI DAERAH (PAD)	-	4) Penguatan Tata Kelola Pemerintahan dan Pelayanan Publik yang Inovatif	-		530.000.000,00	BADAN KEPEGAWAIAN DAN PENGEMBANGAN SUMBER DAYA MANUSIA
	5.03.02.2.01.0006	Koordinasi Pelaksanaan Administrasi Pemberhentian														
			Jumlah Dokumen Hasil kegiatan Koordinasi Pelaksanaan Administrasi Pemberhentian				100 Dokumen	81.036.850,00	- Kab. Luwu Timur, Malili, Puncuk Indah	PENDAPATAN ASLI DAERAH (PAD)	-	4) Penguatan Tata Kelola Pemerintahan dan Pelayanan Publik yang Inovatif	-		115.000.000,00	BADAN KEPEGAWAIAN DAN PENGEMBANGAN SUMBER DAYA MANUSIA
	5.03.02.2.01.0010	Pengelolaan Sistem Informasi Kepegawaian														
			Jumlah Dokumen Hasil Pengelolaan Sistem Informasi Kepegawaian				5 Dokumen	130.465.800,00	- Kab. Luwu Timur, Malili, Puncuk Indah	PENDAPATAN ASLI DAERAH (PAD)	-	4) Penguatan Tata Kelola Pemerintahan dan Pelayanan Publik yang Inovatif	-		25.000.000,00	BADAN KEPEGAWAIAN DAN PENGEMBANGAN SUMBER DAYA MANUSIA

NO	KODE	URUSAN / BIDANG URUSAN / PROGRAM / KEGIATAN / SUB KEGIATAN	INDIKATOR PROGRAM / KEGIATAN / SUB KEGIATAN	TARGET AKHIR PERIODE RENSTRA OPD	REALISASI CAPAIAN RENJA OPD TAHUN 2022	PRAKIRAAN CAPAIAN TARGET RENJA OPD TAHUN 2023	CAPAIAN KINERJA DAN KERANGKA PENDANAAN						KELOMPOK SASARAN	PRAKIRAAN MAJU RENCANA TAHUN 2025		PERANGKAT DAERAH PENANGGUNG JAWAB
							TARGET 2024	PAGU INDIKATIF (Rp)	LOKASI	SUMBER DANA	PRIORITAS			TARGET	PAGU INDIKATIF (Rp)	
											NASIONAL	DAERAH				
1	2	3	4	5	6	7	8	9	10	11	12	13	14	15	16	17
	5.03.02.2.02	Mutasi dan Promosi ASN	<i>Persentase rata - rata capaian pengelolaan Mutasi dan Promosi ASN (%)</i>	-			95 %	934.305.000,00			-	4) Penguatan Tata Kelola Pemerintahan dan Pelayanan Publik yang Inovatif	-	-	800.000.000,00	BADAN KEPEGAWAIAN DAN PENGEMBANGAN SUMBER DAYA MANUSIA
	5.03.02.2.02.0001	Pengelolaan Mutasi ASN														
			<i>Jumlah Dokumen Hasil Pelaksanaan Mutasi Jabatan Pimpinan Tinggi, Jabatan Administrasi, Jabatan Pelaksana dan Mutasi ASN antar Daerah</i>				78 Dokumen	186.947.000,00	- Kab. Luwu Timur, Malili, Puncuk Indah	PENDAPATAN ASLI DAERAH (PAD)	-	4) Penguatan Tata Kelola Pemerintahan dan Pelayanan Publik yang Inovatif	-		150.000.000,00	BADAN KEPEGAWAIAN DAN PENGEMBANGAN SUMBER DAYA MANUSIA
	5.03.02.2.02.0002	Pengelolaan Kenaikan Pangkat ASN														
			<i>Jumlah Pengelolaan Kenaikan Pangkat ASN</i>				100 Dokumen	309.964.000,00	- Kab. Luwu Timur, Malili, Puncuk Indah	PENDAPATAN ASLI DAERAH (PAD)	-	4) Penguatan Tata Kelola Pemerintahan dan Pelayanan Publik yang Inovatif	-		300.000.000,00	BADAN KEPEGAWAIAN DAN PENGEMBANGAN SUMBER DAYA MANUSIA
	5.03.02.2.02.0003	Pengelolaan Promosi ASN														
			<i>Jumlah Dokumen Hasil Pengelolaan Promosi ASN</i>				98 Dokumen	437.394.000,00	- Kab. Luwu Timur, Malili, Puncuk Indah	PENDAPATAN ASLI DAERAH (PAD)	-	4) Penguatan Tata Kelola Pemerintahan dan Pelayanan Publik yang Inovatif	-		350.000.000,00	BADAN KEPEGAWAIAN DAN PENGEMBANGAN SUMBER DAYA MANUSIA
	5.03.02.2.03	Pengembangan Kompetensi ASN	<i>Persentase rata-rata capaian Pengembangan Kompetensi ASN</i>	-			95 %	1.285.199.000,00			-	4) Penguatan Tata Kelola Pemerintahan dan Pelayanan Publik yang Inovatif	-	-	1.140.000.000,00	BADAN KEPEGAWAIAN DAN PENGEMBANGAN SUMBER DAYA MANUSIA
	5.03.02.2.03.0002	Pengelolaan Assessment Center														
			<i>Jumlah Dokumen Pengelolaan Assessment Center</i>				95 Dokumen	607.972.000,00	- Kab. Luwu Timur, Malili, Puncuk Indah	PENDAPATAN ASLI DAERAH (PAD)	-	4) Penguatan Tata Kelola Pemerintahan dan Pelayanan Publik yang Inovatif	-		350.000.000,00	BADAN KEPEGAWAIAN DAN PENGEMBANGAN SUMBER DAYA MANUSIA
	5.03.02.2.03.0004	Pengelolaan Pendidikan Lanjutan ASN														

NO	KODE	URUSAN / BIDANG URUSAN / PROGRAM / KEGIATAN / SUB KEGIATAN	INDIKATOR PROGRAM / KEGIATAN / SUB KEGIATAN	TARGET AKHIR PERIODE RENSTRA OPD	REALISASI CAPAIAN RENJA OPD TAHUN 2022	PRAKIRAAN CAPAIAN TARGET RENJA OPD TAHUN 2023	CAPAIAN KINERJA DAN KERANGKA PENDANAAN						KELOMPOK SASARAN	PRAKIRAAN MAJU RENCANA TAHUN 2025		PERANGKAT DAERAH PENANGGUNG JAWAB
							TARGET 2024	PAGU INDIKATIF (Rp)	LOKASI	SUMBER DANA	PRIORITAS			TARGET	PAGU INDIKATIF (Rp)	
											NASIONAL	DAERAH				
1	2	3	4	5	6	7	8	9	10	11	12	13	14	15	16	17
			<i>Jumlah ASN yang Mendapatkan Pendidikan Lanjutan</i>				10 Orang	595.384.000,00	- Kab. Luwu Timur, Malili, Puncuk Indah	PENDAPATAN ASLI DAERAH (PAD)	-	4) Penguatan Tata Kelola Pemerintahan dan Pelayanan Publik yang Inovatif	-		710.000.000,00	BADAN KEPEGAWAIAN DAN PENGEMBANGAN SUMBER DAYA MANUSIA
	5.03.02.2.03.0014	Fasilitasi Pengembangan Karir dalam Jabatan Fungsional														
			<i>Jumlah ASN Jabatan Fungsional yang Mendapatkan Layanan Pengembangan Karir</i>				8753 Orang	81.843.000,00	- Kab. Luwu Timur, Malili, Puncuk Indah	PENDAPATAN ASLI DAERAH (PAD)	-	4) Penguatan Tata Kelola Pemerintahan dan Pelayanan Publik yang Inovatif	-		80.000.000,00	BADAN KEPEGAWAIAN DAN PENGEMBANGAN SUMBER DAYA MANUSIA
	5.03.02.2.04	Penilaian dan Evaluasi Kinerja Aparatur	<i>Persentase rata - rata capaian Penilaian dan Evauasi Kinerja Aparatur</i>	-			95 %	374.211.000,00			-	4) Penguatan Tata Kelola Pemerintahan dan Pelayanan Publik yang Inovatif	-	-	315.000.000,00	BADAN KEPEGAWAIAN DAN PENGEMBANGAN SUMBER DAYA MANUSIA
	5.03.02.2.04.0002	Pelaksanaan Penilaian dan Evaluasi Kinerja Aparatur														
			<i>Jumlah Dokumen Hasil Pelaksanaan Penilaian dan Evaluasi Kinerja Aparatur</i>				95 Dokumen	112.241.000,00	- Kab. Luwu Timur, Malili, Puncuk Indah	PENDAPATAN ASLI DAERAH (PAD)	-	4) Penguatan Tata Kelola Pemerintahan dan Pelayanan Publik yang Inovatif	-		85.000.000,00	BADAN KEPEGAWAIAN DAN PENGEMBANGAN SUMBER DAYA MANUSIA
	5.03.02.2.04.0004	Pengelolaan Pemberian Penghargaan bagi Pegawai														
			<i>Jumlah ASN yang Diberikan Penghargaan</i>				100 Orang	110.774.000,00	- Kab. Luwu Timur, Malili, Puncuk Indah	PENDAPATAN ASLI DAERAH (PAD)	-	4) Penguatan Tata Kelola Pemerintahan dan Pelayanan Publik yang Inovatif	-		85.000.000,00	BADAN KEPEGAWAIAN DAN PENGEMBANGAN SUMBER DAYA MANUSIA
	5.03.02.2.04.0007	Pembinaan Disiplin ASN														
			<i>Jumlah ASN yang Mendapatkan Pembinaan Kedisiplinan</i>				100 Orang	81.631.000,00	- Kab. Luwu Timur, Malili, Puncuk Indah	PENDAPATAN ASLI DAERAH (PAD)	-	4) Penguatan Tata Kelola Pemerintahan dan Pelayanan Publik yang Inovatif	-		10.000.000,00	BADAN KEPEGAWAIAN DAN PENGEMBANGAN SUMBER DAYA MANUSIA
	5.03.02.2.04.0009	Pelayanan Proses Izin Perceraian Pegawai														

NO	KODE	URUSAN / BIDANG URUSAN / PROGRAM / KEGIATAN / SUB KEGIATAN	INDIKATOR PROGRAM / KEGIATAN / SUB KEGIATAN	TARGET AKHIR PERIODE RENSTRA OPD	REALISASI CAPAIAN RENJA OPD TAHUN 2022	PRAKIRAAN CAPAIAN TARGET RENJA OPD TAHUN 2023	CAPAIAN KINERJA DAN KERANGKA PENDANAAN						KELOMPOK SASARAN	PRAKIRAAN MAJU RENCANA TAHUN 2025		PERANGKAT DAERAH PENANGGUNG JAWAB
							TARGET 2024	PAGU INDIKATIF (Rp)	LOKASI	SUMBER DANA	PRIORITAS			TARGET	PAGU INDIKATIF (Rp)	
											NASIONAL	DAERAH				
1	2	3	4	5	6	7	8	9	10	11	12	13	14	15	16	17
			<i>Jumlah Dokumen Proses Izin Perceraian Pegawai yang Dilayani</i>				75 Dokumen	16.248.000,00	- Kab. Luwu Timur, Malili, Puncuk Indah	PENDAPATAN ASLI DAERAH (PAD)	-	4) Penguatan Tata Kelola Pemerintahan dan Pelayanan Publik yang Inovatif	-		45.000.000,00	BADAN KEPEGAWAIAN DAN PENGEMBANGAN SUMBER DAYA MANUSIA
	5.03.02.2.04.0010	Evaluasi Disiplin ASN														
			<i>Jumlah Laporan Hasil Evaluasi Disiplin ASN</i>				100 Laporan	53.317.000,00	- Kab. Luwu Timur, Malili, Puncuk Indah	PENDAPATAN ASLI DAERAH (PAD)	-	4) Penguatan Tata Kelola Pemerintahan dan Pelayanan Publik yang Inovatif	-		90.000.000,00	BADAN KEPEGAWAIAN DAN PENGEMBANGAN SUMBER DAYA MANUSIA
	5.04	PENDIDIKAN DAN PELATIHAN						2.643.310.000,00							2.789.617.000,00	
1.	5.04.02	PROGRAM PENGEMBANGAN SUMBER DAYA MANUSIA	<i>Persentase ASN yang telah mengikuti pengembangan kompetensi minimal 20 JP/tahun</i>	-			40 %	2.643.310.000,00						-	2.789.617.000,00	
	5.04.02.2.01	Pengembangan Kompetensi Teknis	<i>Persentase Jumlah ASN yang lulus Pendidikan dan Pelatihan Kompetensi Teknis melalui BKPSDM</i>	-			100 %	1.338.619.500,00			-	4) Penguatan Tata Kelola Pemerintahan dan Pelayanan Publik yang Inovatif	-	-	1.464.100.000,00	BADAN KEPEGAWAIAN DAN PENGEMBANGAN SUMBER DAYA MANUSIA
	5.04.02.2.01.0003	Penyelenggaraan Pengembangan Kompetensi Teknis Umum, Inti, dan Pilihan bagi Jabatan Administrasi Penyelenggara Urusan Pemerintahan Konkuren, Perangkat Daerah Penunjang, dan Urusan Pemerintahan Umum														
			<i>Jumlah ASN yang Mengikuti Pengembangan Kompetensi</i>				345 Orang	1.129.160.500,00	- Kab. Luwu Timur, Malili, Puncuk Indah	PENDAPATAN ASLI DAERAH (PAD)	-	4) Penguatan Tata Kelola Pemerintahan dan Pelayanan Publik yang Inovatif	-		1.320.100.000,00	BADAN KEPEGAWAIAN DAN PENGEMBANGAN SUMBER DAYA MANUSIA
	5.04.02.2.01.0004	Pembinaan, Pengoordinasian, Fasilitasi, Pemantauan, Evaluasi, dan Pelaporan Pengembangan Kompetensi Teknis Umum, Inti, dan Pilihan bagi Jabatan Administrasi Penyelenggara Urusan Pemerintahan Konkuren, Perangkat Daerah Penunjang, dan Urusan Pemerintahan Umum														
			<i>Jumlah Dokumen Hasil Pembinaan, Pengoordinasian, Fasilitasi, Pemantauan, Evaluasi, dan Pelaporan Pengembangan Kompetensi Teknis Umum, Inti, dan Pilihan bagi Jabatan Administrasi Penyelenggara Urusan Pemerintahan Konkuren, Perangkat Daerah Penunjang, dan Urusan Pemerintahan Umum</i>				6 Dokumen	209.459.000,00	- Kab. Luwu Timur, Malili, Puncuk Indah	PENDAPATAN ASLI DAERAH (PAD)	-	4) Penguatan Tata Kelola Pemerintahan dan Pelayanan Publik yang Inovatif	-		144.000.000,00	BADAN KEPEGAWAIAN DAN PENGEMBANGAN SUMBER DAYA MANUSIA

NO	KODE	URUSAN / BIDANG URUSAN / PROGRAM / KEGIATAN / SUB KEGIATAN	INDIKATOR PROGRAM / KEGIATAN / SUB KEGIATAN	TARGET AKHIR PERIODE RENSTRA OPD	REALISASI CAPAIAN RENJA OPD TAHUN 2022	PRAKIRAAN CAPAIAN TARGET RENJA OPD TAHUN 2023	CAPAIAN KINERJA DAN KERANGKA PENDANAAN					KELOMPOK SASARAN	PRAKIRAAN MAJU RENCANA TAHUN 2025		PERANGKAT DAERAH PENANGGUNG JAWAB	
							TARGET 2024	PAGU INDIKATIF (Rp)	LOKASI	SUMBER DANA	PRIORITAS		TARGET	PAGU INDIKATIF (Rp)		
											NASIONAL					DAERAH
1	2	3	4	5	6	7	8	9	10	11	12	13	14	15	16	17
	5.04.02.2.02	Sertifikasi, Kelembagaan, Pengembangan Kompetensi Manajerial dan Fungsional	<i>Persentase Jumlah ASN yang mengikuti Sertifikasi, Kelembagaan, Pengembangan Kompetensi Manajerial dan Fungsional</i>	-			95 %	1.304.690.500,00			-	4) Penguatan Tata Kelola Pemerintahan dan Pelayanan Publik yang Inovatif	-	-	1.325.517.000,00	BADAN KEPEGAWAIAN DAN PENGEMBANGAN SUMBER DAYA MANUSIA
	5.04.02.2.02.0001	Penyusunan Kebijakan Teknis dan Rencana Sertifikasi Kompetensi, Pengelolaan Kelembagaan, Tenaga Pengembang Kompetensi, Sumber Belajar, Kerja Sama, Pengembangan Kompetensi Pimpinan Daerah, Jabatan Pimpinan Tinggi, Kepemimpinan dan Prajabatan, serta Jabatan Fungsional														
			<i>Jumlah Kebijakan Teknis dan Rencana Sertifikasi Kompetensi, Pengelolaan Kelembagaan, Tenaga Pengembang Kompetensi, Sumber Belajar, Kerja Sama, Pengembangan Kompetensi Pimpinan Daerah, Jabatan Pimpinan Tinggi, Kepemimpinan dan Prajabatan, Serta Jabatan Fungsional yang Disusun</i>				4 Dokumen	17.885.000,00	- Kab. Luwu Timur, Malili, Puncuk Indah	PENDAPATAN ASLI DAERAH (PAD)	-	4) Penguatan Tata Kelola Pemerintahan dan Pelayanan Publik yang Inovatif	-		25.000.000,00	BADAN KEPEGAWAIAN DAN PENGEMBANGAN SUMBER DAYA MANUSIA
	5.04.02.2.02.0007	Penyelenggaraan Pengembangan Kompetensi bagi Pimpinan Daerah, Jabatan Pimpinan Tinggi, Jabatan Fungsional, Kepemimpinan, dan Prajabatan														
			<i>Jumlah Laporan Hasil Penyelenggaraan Pengembangan Kompetensi bagi Pimpinan Daerah, Jabatan Pimpinan Tinggi, Jabatan Fungsional, Kepemimpinan, dan Prajabatan</i>				96 Laporan	1.286.805.500,00	- Kab. Luwu Timur, Malili, Puncuk Indah	PENDAPATAN ASLI DAERAH (PAD)	-	4) Penguatan Tata Kelola Pemerintahan dan Pelayanan Publik yang Inovatif	-		1.300.517.000,00	BADAN KEPEGAWAIAN DAN PENGEMBANGAN SUMBER DAYA MANUSIA
								13.581.351.300,00						11.982.926.492,00		
6	UNSUR PENGAWASAN URUSAN PEMERINTAHAN															
6.01	INSPEKTORAT DAERAH															
1.	6.01.01	PROGRAM PENUNJANG URUSAN PEMERINTAHAN DAERAH KABUPATEN/KOTA	<i>Persentase penunjang urusan perangkat daerah berjalan sesuai standar</i>	-			100 %	9.043.540.260,00						-	8.365.136.775,00	
	6.01.01.2.01	Perencanaan, Penganggaran, dan Evaluasi Kinerja Perangkat Daerah	<i>Presentase penyusunan dokumen perencanaan, penganggaran dan evaluasi tepat waktu</i>	-			100 Persen	349.333.765,00			-	1. Perbaikan tatakelola pemerintahan dan pelayanan publik 4) Penguatan Tata Kelola Pemerintahan dan Pelayanan Publik yang Inovatif	-	-	82.664.280,00	INSPEKTORAT
	6.01.01.2.01.0001	Penyusunan Dokumen Perencanaan Perangkat Daerah														

NO	KODE	URUSAN / BIDANG URUSAN / PROGRAM / KEGIATAN / SUB KEGIATAN	INDIKATOR PROGRAM / KEGIATAN / SUB KEGIATAN	TARGET AKHIR PERIODE RENSTRA OPD	REALISASI CAPAIAN RENJA OPD TAHUN 2022	PRAKIRAAN CAPAIAN TARGET RENJA OPD TAHUN 2023	CAPAIAN KINERJA DAN KERANGKA PENDANAAN					KELOMPOK SASARAN	PRAKIRAAN MAJU RENCANA TAHUN 2025		PERANGKAT DAERAH PENANGGUNG JAWAB	
							TARGET 2024	PAGU INDIKATIF (Rp)	LOKASI	SUMBER DANA	PRIORITAS		TARGET	PAGU INDIKATIF (Rp)		
											NASIONAL					DAERAH
1	2	3	4	5	6	7	8	9	10	11	12	13	14	15	16	17
			<i>Jumlah Dokumen Perencanaan Perangkat Daerah</i>				5 Dokumen	288.573.570,00	- Kab. Luwu Timur, Malili, Malili	PENDAPATAN ASLI DAERAH (PAD)	-	1. Perbaikan tatakelola p emerintah n dan pelayanan publik 4) Penguatan Tata Kelola Pemerintah an dan Pelayanan Publik yang Inovatif	-		29.554.070,00	INSPEKTORAT
	6.01.01.2.01.0002	Koordinasi dan Penyusunan Dokumen RKA-SKPD														
			<i>Jumlah Dokumen RKA-SKPD dan Laporan Hasil Koordinasi Penyusunan Dokumen RKA-SKPD</i>				2 Dokumen	13.978.195,00	- Kab. Luwu Timur, Malili, Malili	PENDAPATAN ASLI DAERAH (PAD)	-	1. Perbaikan tatakelola p emerintah n dan pelayanan publik 4) Penguatan Tata Kelola Pemerintah an dan Pelayanan Publik yang Inovatif	-		1.354.119,00	INSPEKTORAT
	6.01.01.2.01.0004	Koordinasi dan Penyusunan DPA-SKPD														
			<i>Jumlah Dokumen DPA-SKPD dan Laporan Hasil Koordinasi Penyusunan Dokumen DPA-SKPD</i>				2 Dokumen	6.000.000,00	- Kab. Luwu Timur, Malili, Malili	PENDAPATAN ASLI DAERAH (PAD)	-	1. Perbaikan tatakelola p emerintah n dan pelayanan publik 4) Penguatan Tata Kelola Pemerintah an dan Pelayanan Publik yang Inovatif	-		5.373.620,00	INSPEKTORAT
	6.01.01.2.01.0007	Evaluasi Kinerja Perangkat Daerah														

NO	KODE	URUSAN / BIDANG URUSAN / PROGRAM / KEGIATAN / SUB KEGIATAN	INDIKATOR PROGRAM / KEGIATAN / SUB KEGIATAN	TARGET AKHIR PERIODE RENSTRA OPD	REALISASI CAPAIAN RENJA OPD TAHUN 2022	PRAKIRAAN CAPAIAN TARGET RENJA OPD TAHUN 2023	CAPAIAN KINERJA DAN KERANGKA PENDANAAN					KELOMPOK SASARAN	PRAKIRAAN MAJU RENCANA TAHUN 2025		PERANGKAT DAERAH PENANGGUNG JAWAB	
							TARGET 2024	PAGU INDIKATIF (Rp)	LOKASI	SUMBER DANA	PRIORITAS		TARGET	PAGU INDIKATIF (Rp)		
											NASIONAL					DAERAH
1	2	3	4	5	6	7	8	9	10	11	12	13	14	15	16	17
			<i>Jumlah Laporan Evaluasi Kinerja Perangkat Daerah</i>				16 Laporan	40.782.000,00	- Kab. Luwu Timur, Malili, Malili	PENDAPATAN ASLI DAERAH (PAD)	-	1. Perbaikan tatakelola p emerintahan dan pelayanan publik 4) Penguatan Tata Kelola Pemerintahan dan Pelayanan Publik yang Inovatif	-		46.382.471,00	INSPEKTORAT
	6.01.01.2.02	Administrasi Keuangan Perangkat Daerah	<i>Presentase adminitrasi keuangan yang terselenggara dengan baik</i>	-			100 Persen	6.625.250.351,00			-	1. Perbaikan tatakelola p emerintahan dan pelayanan publik 4) Penguatan Tata Kelola Pemerintahan dan Pelayanan Publik yang Inovatif	-	-	6.794.607.374,00	INSPEKTORAT
	6.01.01.2.02.0001	Penyediaan Gaji dan Tunjangan ASN														
			<i>Jumlah Orang yang Menerima Gaji dan Tunjangan ASN</i>				45 Orang/bulan	6.587.580.351,00	- Kab. Luwu Timur, Malili, Malili	PENDAPATAN ASLI DAERAH (PAD)	-	1. Perbaikan tatakelola p emerintahan dan pelayanan publik 4) Penguatan Tata Kelola Pemerintahan dan Pelayanan Publik yang Inovatif	-		6.791.027.606,00	INSPEKTORAT
	6.01.01.2.02.0005	Koordinasi dan Penyusunan Laporan Keuangan Akhir Tahun SKPD														

NO	KODE	URUSAN / BIDANG URUSAN / PROGRAM / KEGIATAN / SUB KEGIATAN	INDIKATOR PROGRAM / KEGIATAN / SUB KEGIATAN	TARGET AKHIR PERIODE RENSTRA OPD	REALISASI CAPAIAN RENJA OPD TAHUN 2022	PRAKIRAAN CAPAIAN TARGET RENJA OPD TAHUN 2023	CAPAIAN KINERJA DAN KERANGKA PENDANAAN						KELOMPOK SASARAN	PRAKIRAAN MAJU RENCANA TAHUN 2025		PERANGKAT DAERAH PENANGGUNG JAWAB
							TARGET 2024	PAGU INDIKATIF (Rp)	LOKASI	SUMBER DANA	PRIORITAS			TARGET	PAGU INDIKATIF (Rp)	
											NASIONAL	DAERAH				
1	2	3	4	5	6	7	8	9	10	11	12	13	14	15	16	17
			<i>Jumlah Laporan Keuangan Akhir Tahun SKPD dan Laporan Hasil Koordinasi Penyusunan Laporan Keuangan Akhir Tahun SKPD</i>				19 Laporan	37.670.000,00	- Kab. Luwu Timur, Malili, Malili	PENDAPATAN ASLI DAERAH (PAD)	-	1. Perbaikan tatakelola p emerintahan dan pelayanan publik 4) Penguatan Tata Kelola Pemerintahan dan Pelayanan Publik yang Inovatif	-		3.579.768,00	INSPEKTORAT
	6.01.01.2.05	Administrasi Kepegawaian Perangkat Daerah	<i>Presentase rata-rata capaian kinerja administrasi kepegawaian perangkat daerah</i>	-			100 Persen	981.424.344,00			-	1. Perbaikan tatakelola p emerintahan dan pelayanan publik 4) Penguatan Tata Kelola Pemerintahan dan Pelayanan Publik yang Inovatif	-	-	683.932.376,00	INSPEKTORAT
	6.01.01.2.05.0002	Pengadaan Pakaian Dinas beserta Atribut Kelengkapannya														
			<i>Jumlah Paket Pakaian Dinas beserta Atribut Kelengkapan</i>				0 Paket	0,00	- Kab. Luwu Timur, Malili, Malili	PENDAPATAN ASLI DAERAH (PAD)	-	1. Perbaikan tatakelola p emerintahan dan pelayanan publik 4) Penguatan Tata Kelola Pemerintahan dan Pelayanan Publik yang Inovatif	-		0,00	INSPEKTORAT
	6.01.01.2.05.0003	Pendataan dan Pengolahan Administrasi Kepegawaian														

NO	KODE	URUSAN / BIDANG URUSAN / PROGRAM / KEGIATAN / SUB KEGIATAN	INDIKATOR PROGRAM / KEGIATAN / SUB KEGIATAN	TARGET AKHIR PERIODE RENSTRA OPD	REALISASI CAPAIAN RENJA OPD TAHUN 2022	PRAKIRAAN CAPAIAN TARGET RENJA OPD TAHUN 2023	CAPAIAN KINERJA DAN KERANGKA PENDANAAN						KELOMPOK SASARAN	PRAKIRAAN MAJU RENCANA TAHUN 2025		PERANGKAT DAERAH PENANGGUNG JAWAB
							TARGET 2024	PAGU INDIKATIF (Rp)	LOKASI	SUMBER DANA	PRIORITAS			TARGET	PAGU INDIKATIF (Rp)	
											NASIONAL	DAERAH				
1	2	3	4	5	6	7	8	9	10	11	12	13	14	15	16	17
			<i>Jumlah Dokumen Pendataan dan Pengolahan Administrasi Kepegawaian</i>				12 Dokumen	4.568.344,00	- Kab. Luwu Timur, Malili, Malili	PENDAPATAN ASLI DAERAH (PAD)	-	1. Perbaikan tatakelola p emerintahan dan pelayanan publik 4) Penguatan Tata Kelola Pemerintahan dan Pelayanan Publik yang Inovatif	-		6.821.694,00	INSPEKTORAT
	6.01.01.2.05.0009	Pendidikan dan Pelatihan Pegawai Berdasarkan Tugas dan Fungsi														
			<i>Jumlah Pegawai Berdasarkan Tugas dan Fungsi yang Mengikuti Pendidikan dan Pelatihan</i>				45 Orang	857.260.000,00	- Kab. Luwu Timur, Malili, Malili	PENDAPATAN ASLI DAERAH (PAD)	-	1. Perbaikan tatakelola p emerintahan dan pelayanan publik 4) Penguatan Tata Kelola Pemerintahan dan Pelayanan Publik yang Inovatif	-		534.041.612,00	INSPEKTORAT
	6.01.01.2.05.0010	Sosialisasi Peraturan Perundang-Undangan														
			<i>Jumlah Orang yang Mengikuti Sosialisasi Peraturan Perundang-Undangan</i>				200 Orang	31.156.000,00	- Kab. Luwu Timur, Semua Kecamatan, Semua Kel/Desa	PENDAPATAN ASLI DAERAH (PAD)	-	1. Perbaikan tatakelola p emerintahan dan pelayanan publik 4) Penguatan Tata Kelola Pemerintahan dan Pelayanan Publik yang Inovatif	-		32.819.070,00	INSPEKTORAT
	6.01.01.2.05.0011	Bimbingan Teknis Implementasi Peraturan Perundang-Undangan														

NO	KODE	URUSAN / BIDANG URUSAN / PROGRAM / KEGIATAN / SUB KEGIATAN	INDIKATOR PROGRAM / KEGIATAN / SUB KEGIATAN	TARGET AKHIR PERIODE RENSTRA OPD	REALISASI CAPAIAN RENJA OPD TAHUN 2022	PRAKIRAAN CAPAIAN TARGET RENJA OPD TAHUN 2023	CAPAIAN KINERJA DAN KERANGKA PENDANAAN					KELOMPOK SASARAN	PRAKIRAAN MAJU RENCANA TAHUN 2025		PERANGKAT DAERAH PENANGGUNG JAWAB	
							TARGET 2024	PAGU INDIKATIF (Rp)	LOKASI	SUMBER DANA	PRIORITAS		TARGET	PAGU INDIKATIF (Rp)		
											NASIONAL					DAERAH
1	2	3	4	5	6	7	8	9	10	11	12	13	14	15	16	17
			<i>Jumlah Orang yang Mengikuti Bimbingan Teknis Implementasi Peraturan Perundang-Undangan</i>				10 Orang	88.440.000,00	- Kab. Luwu Timur, Semua Kecamatan, Semua Kel/Desa	PENDAPATAN ASLI DAERAH (PAD)	-	1. Perbaikan tatakelola p emerintahan dan pelayanan publik 4) Penguatan Tata Kelola Pemerintahan dan Pelayanan Publik yang Inovatif	-		110.250.000,00	INSPEKTORAT
	6.01.01.2.06	Administrasi Umum Perangkat Daerah	<i>Presentase rata-rata capaian kinerja administrasi umum perangkat daerah</i>	-			100 Persen	839.265.800,00			-	1. Perbaikan tatakelola p emerintahan dan pelayanan publik 4) Penguatan Tata Kelola Pemerintahan dan Pelayanan Publik yang Inovatif	-	-	579.348.300,00	INSPEKTORAT
	6.01.01.2.06.0001	Penyediaan Komponen Instalasi Listrik/Penerangan Bangunan Kantor														
			<i>Jumlah Paket Komponen Instalasi Listrik/Penerangan Bangunan Kantor yang Disediakan</i>				48 Paket	1.662.000,00	- Kab. Luwu Timur, Malili, Malili	PENDAPATAN ASLI DAERAH (PAD)	-	1. Perbaikan tatakelola p emerintahan dan pelayanan publik 4) Penguatan Tata Kelola Pemerintahan dan Pelayanan Publik yang Inovatif	-		1.348.900,00	INSPEKTORAT
	6.01.01.2.06.0002	Penyediaan Peralatan dan Perlengkapan Kantor														

NO	KODE	URUSAN / BIDANG URUSAN / PROGRAM / KEGIATAN / SUB KEGIATAN	INDIKATOR PROGRAM / KEGIATAN / SUB KEGIATAN	TARGET AKHIR PERIODE RENSTRA OPD	REALISASI CAPAIAN RENJA OPD TAHUN 2022	PRAKIRAAN CAPAIAN TARGET RENJA OPD TAHUN 2023	CAPAIAN KINERJA DAN KERANGKA PENDANAAN						KELOMPOK SASARAN	PRAKIRAAN MAJU RENCANA TAHUN 2025		PERANGKAT DAERAH PENANGGUNG JAWAB
							TARGET 2024	PAGU INDIKATIF (Rp)	LOKASI	SUMBER DANA	PRIORITAS			TARGET	PAGU INDIKATIF (Rp)	
											NASIONAL	DAERAH				
1	2	3	4	5	6	7	8	9	10	11	12	13	14	15	16	17
			<i>Jumlah Paket Peralatan dan Perlengkapan Kantor yang Disediakan</i>				10 Paket	48.796.800,00	- Kab. Luwu Timur, Malili, Malili	PENDAPATAN ASLI DAERAH (PAD)	-	1. Perbaikan tatakelola p emerintahan dan pelayanan publik 4) Penguatan Tata Kelola Pemerintahan dan Pelayanan Publik yang Inovatif	-		21.806.500,00	INSPEKTORAT
	6.01.01.2.06.0004	Penyediaan Bahan Logistik Kantor														
			<i>Jumlah Paket Bahan Logistik Kantor yang Disediakan</i>				16 Paket	4.000.000,00	- Kab. Luwu Timur, Malili, Malili	PENDAPATAN ASLI DAERAH (PAD)	-	1. Perbaikan tatakelola p emerintahan dan pelayanan publik 4) Penguatan Tata Kelola Pemerintahan dan Pelayanan Publik yang Inovatif	-		3.908.700,00	INSPEKTORAT
	6.01.01.2.06.0005	Penyediaan Barang Cetak dan Penggandaan														
			<i>Jumlah Paket Barang Cetak dan Penggandaan yang Disediakan</i>				11000 Paket	11.200.000,00	- Kab. Luwu Timur, Malili, Malili	PENDAPATAN ASLI DAERAH (PAD)	-	1. Perbaikan tatakelola p emerintahan dan pelayanan publik 4) Penguatan Tata Kelola Pemerintahan dan Pelayanan Publik yang Inovatif	-		10.000.000,00	INSPEKTORAT
	6.01.01.2.06.0006	Penyediaan Bahan Bacaan dan Peraturan Perundang-undangan														

NO	KODE	URUSAN / BIDANG URUSAN / PROGRAM / KEGIATAN / SUB KEGIATAN	INDIKATOR PROGRAM / KEGIATAN / SUB KEGIATAN	TARGET AKHIR PERIODE RENSTRA OPD	REALISASI CAPAIAN RENJA OPD TAHUN 2022	PRAKIRAAN CAPAIAN TARGET RENJA OPD TAHUN 2023	CAPAIAN KINERJA DAN KERANGKA PENDANAAN						KELOMPOK SASARAN	PRAKIRAAN MAJU RENCANA TAHUN 2025		PERANGKAT DAERAH PENANGGUNG JAWAB
							TARGET 2024	PAGU INDIKATIF (Rp)	LOKASI	SUMBER DANA	PRIORITAS			TARGET	PAGU INDIKATIF (Rp)	
											NASIONAL	DAERAH				
1	2	3	4	5	6	7	8	9	10	11	12	13	14	15	16	17
			<i>Jumlah Dokumen Bahan Bacaan dan Peraturan Perundang-Undangan yang Disediakan</i>				60 Dokumen	6.180.000,00	- Kab. Luwu Timur, Malili, Semua Kel/Desa	PENDAPATAN ASLI DAERAH (PAD)	-	1. Perbaikan tatakelola p emerintah n dan pelayanan publik 4) Penguatan Tata Kelola Pemerintah an dan Pelayanan Publik yang Inovatif	-		6.180.000,00	INSPEKTORAT
	6.01.01.2.06.0008	Fasilitasi Kunjungan Tamu														
			<i>Jumlah Laporan Fasilitasi Kunjungan Tamu</i>				12 Laporan	23.750.000,00	- Kab. Luwu Timur, Malili, Malili	PENDAPATAN ASLI DAERAH (PAD)	-	1. Perbaikan tatakelola p emerintah n dan pelayanan publik 4) Penguatan Tata Kelola Pemerintah an dan Pelayanan Publik yang Inovatif	-		14.875.000,00	INSPEKTORAT
	6.01.01.2.06.0009	Penyelenggaraan Rapat Koordinasi dan Konsultasi SKPD														
			<i>Jumlah Laporan Penyelenggaraan Rapat Koordinasi dan Konsultasi SKPD</i>				69 Laporan	743.677.000,00	- Kab. Luwu Timur, Malili, Malili	PENDAPATAN ASLI DAERAH (PAD)	-	1. Perbaikan tatakelola p emerintah n dan pelayanan publik 4) Penguatan Tata Kelola Pemerintah an dan Pelayanan Publik yang Inovatif	-		521.229.200,00	INSPEKTORAT

NO	KODE	URUSAN / BIDANG URUSAN / PROGRAM / KEGIATAN / SUB KEGIATAN	INDIKATOR PROGRAM / KEGIATAN / SUB KEGIATAN	TARGET AKHIR PERIODE RENSTRA OPD	REALISASI CAPAIAN RENJA OPD TAHUN 2022	PRAKIRAAN CAPAIAN TARGET RENJA OPD TAHUN 2023	CAPAIAN KINERJA DAN KERANGKA PENDANAAN						KELOMPOK SASARAN	PRAKIRAAN MAJU RENCANA TAHUN 2025		PERANGKAT DAERAH PENANGGUNG JAWAB
							TARGET 2024	PAGU INDIKATIF (Rp)	LOKASI	SUMBER DANA	PRIORITAS			TARGET	PAGU INDIKATIF (Rp)	
											NASIONAL	DAERAH				
1	2	3	4	5	6	7	8	9	10	11	12	13	14	15	16	17
	6.01.01.2.08	Penyediaan Jasa Penunjang Urusan Pemerintahan Daerah	<i>Presentase rata-rata capaian kinerja jasa penunjang urusan pemerintahan daerah</i>	-			100 Persen	159.096.000,00			-	1. Perbaikan tatakelola p emerintaha n dan pelayanan publik 4) Penguatan Tata Kelola Pemerintah an dan Pelayanan Publik yang Inovatif	-	-	134.084.445,00	INSPEKTORAT
	6.01.01.2.08.0001	Penyediaan Jasa Surat Menyurat														
			<i>Jumlah Laporan Penyediaan Jasa Surat Menyurat</i>				13000 Laporan	9.493.000,00	- Kab. Luwu Timur, Malili, Malili	PENDAPATAN ASLI DAERAH (PAD)	-	1. Perbaikan tatakelola p emerintaha n dan pelayanan publik 4) Penguatan Tata Kelola Pemerintah an dan Pelayanan Publik yang Inovatif	-		8.379.645,00	INSPEKTORAT
	6.01.01.2.08.0002	Penyediaan Jasa Komunikasi, Sumber Daya Air dan Listrik														
			<i>Jumlah Laporan Penyediaan Jasa Komunikasi, Sumber Daya Air dan Listrik yang Disediakan</i>				24 Laporan	74.603.000,00	- Kab. Luwu Timur, Malili, Malili	PENDAPATAN ASLI DAERAH (PAD)	-	1. Perbaikan tatakelola p emerintaha n dan pelayanan publik 4) Penguatan Tata Kelola Pemerintah an dan Pelayanan Publik yang Inovatif	-		50.704.800,00	INSPEKTORAT
	6.01.01.2.08.0004	Penyediaan Jasa Pelayanan Umum Kantor														

NO	KODE	URUSAN / BIDANG URUSAN / PROGRAM / KEGIATAN / SUB KEGIATAN	INDIKATOR PROGRAM / KEGIATAN / SUB KEGIATAN	TARGET AKHIR PERIODE RENSTRA OPD	REALISASI CAPAIAN RENJA OPD TAHUN 2022	PRAKIRAAN CAPAIAN TARGET RENJA OPD TAHUN 2023	CAPAIAN KINERJA DAN KERANGKA PENDANAAN						KELOMPOK SASARAN	PRAKIRAAN MAJU RENCANA TAHUN 2025		PERANGKAT DAERAH PENANGGUNG JAWAB
							TARGET 2024	PAGU INDIKATIF (Rp)	LOKASI	SUMBER DANA	PRIORITAS			TARGET	PAGU INDIKATIF (Rp)	
											NASIONAL	DAERAH				
1	2	3	4	5	6	7	8	9	10	11	12	13	14	15	16	17
			<i>Jumlah Laporan Penyediaan Jasa Pelayanan Umum Kantor yang Disediakan</i>				12 Laporan	75.000.000,00	- Kab. Luwu Timur, Malili, Malili	PENDAPATAN ASLI DAERAH (PAD)	-	1. Perbaikan tatakelola p emerintahan dan pelayanan publik 4) Penguatan Tata Kelola Pemerintahan dan Pelayanan Publik yang Inovatif	-		75.000.000,00	INSPEKTORAT
	6.01.01.2.09	Pemeliharaan Barang Milik Daerah Penunjang Urusan Pemerintahan Daerah	<i>Presentase barang milik daerah penunjang urusan pemerintahan yang terpelihara dengan baik</i>	-			100 Persen	89.170.000,00			Memperkuat Stabilitas Polhukhank am Dan Transformasi Pelayanan Publik	1. Perbaikan tatakelola p emerintahan dan pelayanan publik 4) Penguatan Tata Kelola Pemerintahan dan Pelayanan Publik yang Inovatif	40 OPD, 18 Puskesmas, 187 Sekolah	-	90.500.000,00	INSPEKTORAT
	6.01.01.2.09.0001	Penyediaan Jasa Pemeliharaan, Biaya Pemeliharaan, dan Pajak Kendaraan Perorangan Dinas atau Kendaraan Dinas Jabatan														
			<i>Jumlah Kendaraan Perorangan Dinas atau Kendaraan Dinas Jabatan yang Dipelihara dan Dibayarkan Pajaknya</i>				8 Unit	47.660.000,00	- Kab. Luwu Timur, Malili, Malili	PENDAPATAN ASLI DAERAH (PAD)	Memperkuat Stabilitas Polhukhank am Dan Transformasi Pelayanan Publik	1. Perbaikan tatakelola p emerintahan dan pelayanan publik 4) Penguatan Tata Kelola Pemerintahan dan Pelayanan Publik yang Inovatif	40 OPD, 18 Puskesmas, 187 Sekolah		48.000.000,00	INSPEKTORAT
	6.01.01.2.09.0006	Pemeliharaan Peralatan dan Mesin Lainnya														

NO	KODE	URUSAN / BIDANG URUSAN / PROGRAM / KEGIATAN / SUB KEGIATAN	INDIKATOR PROGRAM / KEGIATAN / SUB KEGIATAN	TARGET AKHIR PERIODE RENSTRA OPD	REALISASI CAPAIAN RENJA OPD TAHUN 2022	PRAKIRAAN CAPAIAN TARGET RENJA OPD TAHUN 2023	CAPAIAN KINERJA DAN KERANGKA PENDANAAN						KELOMPOK SASARAN	PRAKIRAAN MAJU RENCANA TAHUN 2025		PERANGKAT DAERAH PENANGGUNG JAWAB
							TARGET 2024	PAGU INDIKATIF (Rp)	LOKASI	SUMBER DANA	PRIORITAS			TARGET	PAGU INDIKATIF (Rp)	
											NASIONAL	DAERAH				
1	2	3	4	5	6	7	8	9	10	11	12	13	14	15	16	17
			<i>Jumlah Peralatan dan Mesin Lainnya yang Dipelihara</i>				44 Unit	31.510.000,00	- Kab. Luwu Timur, Malili, Malili	PENDAPATAN ASLI DAERAH (PAD)	Memperkuat Stabilitas Polhukhankam Dan Transformasi Pelayanan Publik	1. Perbaikan tatakelola pemerintahan dan pelayanan publik 4) Penguatan Tata Kelola Pemerintahan dan Pelayanan Publik yang Inovatif	40 OPD, 18 Puskesmas, 187 Sekolah		32.500.000,00	INSPEKTORAT
	6.01.01.2.09.0009	Pemeliharaan/Rehabilitasi Gedung Kantor dan Bangunan Lainnya														
			<i>Jumlah Gedung Kantor dan Bangunan Lainnya yang Dipelihara/Direhabilitasi</i>				1 Unit	10.000.000,00	- Kab. Luwu Timur, Malili, Malili	PENDAPATAN ASLI DAERAH (PAD)	Memperkuat Stabilitas Polhukhankam Dan Transformasi Pelayanan Publik	1. Perbaikan tatakelola pemerintahan dan pelayanan publik 4) Penguatan Tata Kelola Pemerintahan dan Pelayanan Publik yang Inovatif	40 OPD, 18 Puskesmas, 187 Sekolah		10.000.000,00	INSPEKTORAT
2.	6.01.02	PROGRAM PENYELENGGARAAN PENGAWASAN	<i>Presentase pelaksanaan pengawasan berdasarkan PKPT</i> <i>Presentase pelaksanaan pengawasan berdasarkan PKPT</i> <i>Persentasi pelaksanaan pengawasan berdasarkan PKPT</i> <i>Presentase pelaksanaan pengawasan berdasarkan PKPT</i> <i>Persentasi pelaksanaan pengawasan berdasarkan PKPT</i> <i>Presentase pelaksanaan pengawasan berdasarkan PKPT</i> <i>Presentase pelaksanaan pengawasan berdasarkan PKPT</i> <i>Persentasi pelaksanaan pengawasan berdasarkan PKPT</i> <i>Presentase pelaksanaan pengawasan berdasarkan PKPT</i> <i>Presentase pelaksanaan pengawasan berdasarkan PKPT</i> <i>Persentasi pelaksanaan pengawasan berdasarkan PKPT</i>	-			95 % 95 Persen 95 % 95 Persen 95 % 95 % 95 Persen 95 % 95 %	3.213.761.040,00						-	2.795.695.157,00	

NO	KODE	URUSAN / BIDANG URUSAN / PROGRAM / KEGIATAN / SUB KEGIATAN	INDIKATOR PROGRAM / KEGIATAN / SUB KEGIATAN	TARGET AKHIR PERIODE RENSTRA OPD	REALISASI CAPAIAN RENJA OPD TAHUN 2022	PRAKIRAAN CAPAIAN TARGET RENJA OPD TAHUN 2023	CAPAIAN KINERJA DAN KERANGKA PENDANAAN					KELOMPOK SASARAN	PRAKIRAAN MAJU RENCANA TAHUN 2025		PERANGKAT DAERAH PENANGGUNG JAWAB	
							TARGET 2024	PAGU INDIKATIF (Rp)	LOKASI	SUMBER DANA	PRIORITAS		TARGET	PAGU INDIKATIF (Rp)		
											NASIONAL					DAERAH
1	2	3	4	5	6	7	8	9	10	11	12	13	14	15	16	17
	6.01.02.2.01	Penyelenggaraan Pengawasan Internal	<i>Presentase pelaksanaan pengawasan internal Presentase pelaksanaan pengawasan internal Presentase pelaksanaan pengawasan internal Presentase pelaksanaan pengawasan internal Presentase pelaksanaan pengawasan internal Presentase pelaksanaan pengawasan internal</i>	-			95 Persen 95,00 Persen 95 Persen 95,00 Persen 95,00 Persen 95 Persen	2.593.150.140,00			-	1. Perbaikan tatakelola p emerintah n dan pelayanan publik 4) Penguatan Tata Kelola Pemerintah an dan Pelayanan Publik yang Inovatif	-	-	2.378.695.157,00	INSPEKTORAT
	6.01.02.2.01.0001	Pengawasan Kinerja Pemerintah Daerah														
			<i>Jumlah Laporan Hasil Pengawasan Kinerja Pemerintah Daerah</i>				212 Laporan	180.980.000,00	- Kab. Luwu Timur, Malili, Malili	PENDAPATAN ASLI DAERAH (PAD)	-	1. Perbaikan tatakelola p emerintah n dan pelayanan publik 4) Penguatan Tata Kelola Pemerintah an dan Pelayanan Publik yang Inovatif	-		242.000.000,00	INSPEKTORAT
	6.01.02.2.01.0002	Pengawasan Keuangan Pemerintah Daerah														
			<i>Jumlah Laporan Hasil Pengawasan Keuangan Pemerintah Daerah</i>				441 Laporan	766.812.140,00	- Kab. Luwu Timur, Semua Kecamatan, Semua Kel/Desa	PENDAPATAN ASLI DAERAH (PAD)	-	1. Perbaikan tatakelola p emerintah n dan pelayanan publik 4) Penguatan Tata Kelola Pemerintah an dan Pelayanan Publik yang Inovatif	-		1.013.245.276,00	INSPEKTORAT
	6.01.02.2.01.0003	Reviu Laporan Kinerja														

NO	KODE	URUSAN / BIDANG URUSAN / PROGRAM / KEGIATAN / SUB KEGIATAN	INDIKATOR PROGRAM / KEGIATAN / SUB KEGIATAN	TARGET AKHIR PERIODE RENSTRA OPD	REALISASI CAPAIAN RENJA OPD TAHUN 2022	PRAKIRAAN CAPAIAN TARGET RENJA OPD TAHUN 2023	CAPAIAN KINERJA DAN KERANGKA PENDANAAN						KELOMPOK SASARAN	PRAKIRAAN MAJU RENCANA TAHUN 2025		PERANGKAT DAERAH PENANGGUNG JAWAB
							TARGET 2024	PAGU INDIKATIF (Rp)	LOKASI	SUMBER DANA	PRIORITAS			TARGET	PAGU INDIKATIF (Rp)	
											NASIONAL	DAERAH				
1	2	3	4	5	6	7	8	9	10	11	12	13	14	15	16	17
			<i>Jumlah Laporan Hasil Reviu Laporan Kinerja</i>				3 Laporan	62.479.000,00	- Kab. Luwu Timur, Malili, Malili	PENDAPATAN ASLI DAERAH (PAD)	-	1. Perbaikan tatakelola p emerintah n dan pelayanan publik 4) Penguatan Tata Kelola Pemerintah an dan Pelayanan Publik yang Inovatif	-		38.376.965,00	INSPEKTORAT
	6.01.02.2.01.0004	Reviu Laporan Keuangan														
			<i>Jumlah Laporan Hasil Reviu Laporan Keuangan</i>				7 Laporan	78.971.000,00	- Kab. Luwu Timur, Malili, Malili	PENDAPATAN ASLI DAERAH (PAD)	-	1. Perbaikan tatakelola p emerintah n dan pelayanan publik 4) Penguatan Tata Kelola Pemerintah an dan Pelayanan Publik yang Inovatif	-		82.191.156,00	INSPEKTORAT
	6.01.02.2.01.0005	Pengawasan Desa														
			<i>Jumlah Laporan Hasil Pengawasan Desa</i>				125 Laporan	446.530.000,00	- Kab. Luwu Timur, Semua Kecamatan, Semua Kel/Desa	PENDAPATAN ASLI DAERAH (PAD)	-	1. Perbaikan tatakelola p emerintah n dan pelayanan publik 4) Penguatan Tata Kelola Pemerintah an dan Pelayanan Publik yang Inovatif	-		315.693.360,00	INSPEKTORAT
	6.01.02.2.01.0006	Kerja Sama Pengawasan Internal														

NO	KODE	URUSAN / BIDANG URUSAN / PROGRAM / KEGIATAN / SUB KEGIATAN	INDIKATOR PROGRAM / KEGIATAN / SUB KEGIATAN	TARGET AKHIR PERIODE RENSTRA OPD	REALISASI CAPAIAN RENJA OPD TAHUN 2022	PRAKIRAAN CAPAIAN TARGET RENJA OPD TAHUN 2023	CAPAIAN KINERJA DAN KERANGKA PENDANAAN					KELOMPOK SASARAN	PRAKIRAAN MAJU RENCANA TAHUN 2025		PERANGKAT DAERAH PENANGGUNG JAWAB	
							TARGET 2024	PAGU INDIKATIF (Rp)	LOKASI	SUMBER DANA	PRIORITAS		TARGET	PAGU INDIKATIF (Rp)		
											NASIONAL					DAERAH
1	2	3	4	5	6	7	8	9	10	11	12	13	14	15	16	17
			<i>Jumlah Kesepakatan Pengawasan Internal yang Terbentuk</i>				4 Kesepakatan	643.900.000,00	- Kab. Luwu Timur, Malili, Malili	PENDAPATAN ASLI DAERAH (PAD)	-	1. Perbaikan tatakelola p emerintahan dan pelayanan publik 4) Penguatan Tata Kelola Pemerintahan dan Pelayanan Publik yang Inovatif	-		525.188.400,00	INSPEKTORAT
	6.01.02.2.01.0007	Monitoring dan Evaluasi Tindak Lanjut Hasil Pemeriksaan BPK RI dan Tindak Lanjut Hasil Pemeriksaan APIP														
			<i>Jumlah Dokumen Hasil Monitoring dan Evaluasi Tindak Lanjut Hasil Pemeriksaan BPK RI dan Tindak Lanjut Hasil Pemeriksaan APIP</i>				12 Dokumen	413.478.000,00	- Kab. Luwu Timur, Semua Kecamatan, Semua Kel/Desa	PENDAPATAN ASLI DAERAH (PAD)	-	1. Perbaikan tatakelola p emerintahan dan pelayanan publik 4) Penguatan Tata Kelola Pemerintahan dan Pelayanan Publik yang Inovatif	-		162.000.000,00	INSPEKTORAT
	6.01.02.2.02	Penyelenggaraan Pengawasan dengan Tujuan Tertentu	<i>Presentase Kasus yang ditangani dan diberikan rekomendasi Presentase Kasus yang ditangani dan diberikan rekomendasi</i>	-			95 Persen 95,00 Persen	620.610.900,00			-	1. Perbaikan tatakelola p emerintahan dan pelayanan publik 4) Penguatan Tata Kelola Pemerintahan dan Pelayanan Publik yang Inovatif	-	-	417.000.000,00	INSPEKTORAT
	6.01.02.2.02.0001	Penanganan Penyelesaian Kerugian Negara/Daerah														

NO	KODE	URUSAN / BIDANG URUSAN / PROGRAM / KEGIATAN / SUB KEGIATAN	INDIKATOR PROGRAM / KEGIATAN / SUB KEGIATAN	TARGET AKHIR PERIODE RENSTRA OPD	REALISASI CAPAIAN RENJA OPD TAHUN 2022	PRAKIRAAN CAPAIAN TARGET RENJA OPD TAHUN 2023	CAPAIAN KINERJA DAN KERANGKA PENDANAAN						KELOMPOK SASARAN	PRAKIRAAN MAJU RENCANA TAHUN 2025		PERANGKAT DAERAH PENANGGUNG JAWAB
							TARGET 2024	PAGU INDIKATIF (Rp)	LOKASI	SUMBER DANA	PRIORITAS			TARGET	PAGU INDIKATIF (Rp)	
											NASIONAL	DAERAH				
1	2	3	4	5	6	7	8	9	10	11	12	13	14	15	16	17
			<i>Jumlah Laporan Penyelesaian Kerugian Negara/Daerah yang Ditangani</i>				12 Laporan	142.840.000,00	- Kab. Luwu Timur, Semua Kecamatan, Semua Kel/Desa	PENDAPATAN ASLI DAERAH (PAD)	-	1. Perbaikan tatakelola p emerintaha n dan pelayanan publik 4) Penguatan Tata Kelola Pemerintah an dan Pelayanan Publik yang Inovatif	-		175.000.000,00	INSPEKTORAT
	6.01.02.2.02.0002	Pengawasan dengan Tujuan Tertentu														
			<i>Jumlah Laporan Hasil Pengawasan Dengan Tujuan Tertentu</i>				27 Laporan	477.770.900,00	- Kab. Luwu Timur, Semua Kecamatan, Semua Kel/Desa	PENDAPATAN ASLI DAERAH (PAD)	-	1. Perbaikan tatakelola p emerintaha n dan pelayanan publik 4) Penguatan Tata Kelola Pemerintah an dan Pelayanan Publik yang Inovatif	-		242.000.000,00	INSPEKTORAT
3.	6.01.03	PROGRAM PERUMUSAN KEBIJAKAN, PENDAMPINGAN DAN ASISTENSI	PERSENTASE PENURUNAN HASIL TEMUAN Presentase Obrik Pemeriksaan yang dibina	-			20 % 95,00 %	1.324.050.000,00						-	822.094.560,00	
	6.01.03.2.02	Pendampingan dan Asistensi	<i>Presentase obrik binaan yang didampingi</i>	-			95,00 Persen	1.324.050.000,00			-	1. Perbaikan tatakelola p emerintaha n dan pelayanan publik 4) Penguatan Tata Kelola Pemerintah an dan Pelayanan Publik yang Inovatif	-	-	822.094.560,00	INSPEKTORAT
	6.01.03.2.02.0001	Pendampingan dan Asistensi Urusan Pemerintahan Daerah														

NO	KODE	URUSAN / BIDANG URUSAN / PROGRAM / KEGIATAN / SUB KEGIATAN	INDIKATOR PROGRAM / KEGIATAN / SUB KEGIATAN	TARGET AKHIR PERIODE RENSTRA OPD	REALISASI CAPAIAN RENJA OPD TAHUN 2022	PRAKIRAAN CAPAIAN TARGET RENJA OPD TAHUN 2023	CAPAIAN KINERJA DAN KERANGKA PENDANAAN						KELOMPOK SASARAN	PRAKIRAAN MAJU RENCANA TAHUN 2025		PERANGKAT DAERAH PENANGGUNG JAWAB
							TARGET 2024	PAGU INDIKATIF (Rp)	LOKASI	SUMBER DANA	PRIORITAS			TARGET	PAGU INDIKATIF (Rp)	
											NASIONAL	DAERAH				
1	2	3	4	5	6	7	8	9	10	11	12	13	14	15	16	17
			<i>Jumlah Perangkat Daerah yang Dilakukan Pendampingan dan Asistensi Urusan Pemerintahan Daerah</i>				102 perangkat daerah	954.410.000,00	- Kab. Luwu Timur, Semua Kecamatan, Semua Kel/Desa	PENDAPATAN ASLI DAERAH (PAD)	-	1. Perbaikan tatakelola pemerintahan dan pelayanan publik 4) Penguatan Tata Kelola Pemerintahan dan Pelayanan Publik yang Inovatif	-		591.734.760,00	INSPEKTORAT
	6.01.03.2.02.0002	Pendampingan, Asistensi, Verifikasi, dan Penilaian Reformasi Birokrasi														
			<i>Jumlah Perangkat Daerah yang Dilakukan Pendampingan, Asistensi, Verifikasi, dan Penilaian Reformasi Birokrasi</i>				41 perangkat daerah	237.810.000,00	- Kab. Luwu Timur, Malili, Semua Kel/Desa	PENDAPATAN ASLI DAERAH (PAD)	-	1. Perbaikan tatakelola pemerintahan dan pelayanan publik 4) Penguatan Tata Kelola Pemerintahan dan Pelayanan Publik yang Inovatif	-		14.096.500,00	INSPEKTORAT
	6.01.03.2.02.0003	Koordinasi, Monitoring dan Evaluasi serta Verifikasi Pencegahan dan Pemberantasan Korupsi														
			<i>Jumlah Kegiatan Koordinasi, Monitoring dan Evaluasi serta Verifikasi Pencegahan dan Pemberantasan Korupsi</i>				4 Kegiatan	131.830.000,00	- Kab. Luwu Timur, Semua Kecamatan, Semua Kel/Desa	PENDAPATAN ASLI DAERAH (PAD)	-	1. Perbaikan tatakelola pemerintahan dan pelayanan publik 4) Penguatan Tata Kelola Pemerintahan dan Pelayanan Publik yang Inovatif	-		216.263.300,00	INSPEKTORAT
		KECAMATAN BURAU						3.050.965.850,00							3.755.402.220,00	
	7	UNSUR KEWILAYAHAN						3.050.965.850,00							3.755.402.220,00	
	7.01	KECAMATAN						3.050.965.850,00							3.755.402.220,00	
1.	7.01.01	PROGRAM PENUNJANG URUSAN PEMERINTAHAN DAERAH KABUPATEN/KOTA	<i>Persentase penunjang urusan perangkat daerah berjalan sesuai standar</i>	-			100 %	2.940.570.350,00						-	3.594.109.589,00	

NO	KODE	URUSAN / BIDANG URUSAN / PROGRAM / KEGIATAN / SUB KEGIATAN	INDIKATOR PROGRAM / KEGIATAN / SUB KEGIATAN	TARGET AKHIR PERIODE RENSTRA OPD	REALISASI CAPAIAN RENJA OPD TAHUN 2022	PRAKIRAAN CAPAIAN TARGET RENJA OPD TAHUN 2023	CAPAIAN KINERJA DAN KERANGKA PENDANAAN						KELOMPOK SASARAN	PRAKIRAAN MAJU RENCANA TAHUN 2025		PERANGKAT DAERAH PENANGGUNG JAWAB
							TARGET 2024	PAGU INDIKATIF (Rp)	LOKASI	SUMBER DANA	PRIORITAS			TARGET	PAGU INDIKATIF (Rp)	
											NASIONAL	DAERAH				
1	2	3	4	5	6	7	8	9	10	11	12	13	14	15	16	17
	7.01.01.2.01	Perencanaan, Panganggaran, dan Evaluasi Kinerja Perangkat Daerah	<i>Persentase penyelenggaraan pemerintahan desa yang berjalan sesuai standar dan ketentuan perundangan yang berlaku (Persentase) Persentase penyusunan dokumen perencanaan, panganggaran & evaluasi tepat waktu</i>	-			100 % 100 %	47.450.000,00			-	4) Penguatan Tata Kelola Pemerintah an dan Pelayanan Publik yang Inovatif	-	-	59.435.546,00	KECAMATAN BURAU
	7.01.01.2.01.0001	Penyusunan Dokumen Perencanaan Perangkat Daerah														
			<i>Jumlah Dokumen Perencanaan Perangkat Daerah</i>				2 Dokumen	25.725.000,00	- Kab. Luwu Timur, Burau, Semua Kel/Desa	PENDAPATAN ASLI DAERAH (PAD)	-	4) Penguatan Tata Kelola Pemerintah an dan Pelayanan Publik yang Inovatif	-		25.765.000,00	KECAMATAN BURAU
	7.01.01.2.01.0002	Koordinasi dan Penyusunan Dokumen RKA-SKPD														
			<i>Jumlah Dokumen RKA-SKPD dan Laporan Hasil Koordinasi Penyusunan Dokumen RKA-SKPD</i>				2 Dokumen	5.970.000,00	- Kab. Luwu Timur, Burau, Semua Kel/Desa	PENDAPATAN ASLI DAERAH (PAD)	-	4) Penguatan Tata Kelola Pemerintah an dan Pelayanan Publik yang Inovatif	-		6.358.219,00	KECAMATAN BURAU
	7.01.01.2.01.0004	Koordinasi dan Penyusunan DPA-SKPD														
			<i>Jumlah Dokumen DPA-SKPD dan Laporan Hasil Koordinasi Penyusunan Dokumen DPA-SKPD</i>				2 Dokumen	5.945.000,00	- Kab. Luwu Timur, Burau, Semua Kel/Desa	PENDAPATAN ASLI DAERAH (PAD)	-	4) Penguatan Tata Kelola Pemerintah an dan Pelayanan Publik yang Inovatif	-		5.945.000,00	KECAMATAN BURAU
	7.01.01.2.01.0007	Evaluasi Kinerja Perangkat Daerah														
			<i>Jumlah Laporan Evaluasi Kinerja Perangkat Daerah</i>				10 Laporan	9.810.000,00	- Kab. Luwu Timur, Burau, Semua Kel/Desa	PENDAPATAN ASLI DAERAH (PAD)	-	4) Penguatan Tata Kelola Pemerintah an dan Pelayanan Publik yang Inovatif	-		21.367.327,00	KECAMATAN BURAU
	7.01.01.2.02	Administrasi Keuangan Perangkat Daerah	<i>Persentase administrasi keuangan yang terselenggara dengan baik</i>	-			100 %	2.335.388.350,00			-	4) Penguatan Tata Kelola Pemerintah an dan Pelayanan Publik yang Inovatif	-	-	2.684.431.584,00	KECAMATAN BURAU
	7.01.01.2.02.0001	Penyediaan Gaji dan Tunjangan ASN														

NO	KODE	URUSAN / BIDANG URUSAN / PROGRAM / KEGIATAN / SUB KEGIATAN	INDIKATOR PROGRAM / KEGIATAN / SUB KEGIATAN	TARGET AKHIR PERIODE RENSTRA OPD	REALISASI CAPAIAN RENJA OPD TAHUN 2022	PRAKIRAAN CAPAIAN TARGET RENJA OPD TAHUN 2023	CAPAIAN KINERJA DAN KERANGKA PENDANAAN						KELOMPOK SASARAN	PRAKIRAAN MAJU RENCANA TAHUN 2025		PERANGKAT DAERAH PENANGGUNG JAWAB
							TARGET 2024	PAGU INDIKATIF (Rp)	LOKASI	SUMBER DANA	PRIORITAS			TARGET	PAGU INDIKATIF (Rp)	
											NASIONAL	DAERAH				
1	2	3	4	5	6	7	8	9	10	11	12	13	14	15	16	17
			<i>Jumlah Orang yang Menerima Gaji dan Tunjangan ASN</i>				23 Orang/bulan	2.312.029.350,00	- Kab. Luwu Timur, Burau, Semua Kel/Desa	PENDAPATAN ASLI DAERAH (PAD), DANA TRANSFER UMUM-DANA ALOKASI UMUM	-	4) Penguatan Tata Kelola Pemerintahan dan Pelayanan Publik yang Inovatif	-		2.636.241.520,00	KECAMATAN BURAU
	7.01.01.2.02.0007	Koordinasi dan Penyusunan Laporan Keuangan Bulanan/ Triwulanan/ Semesteran SKPD														
			<i>Jumlah Laporan Keuangan Bulanan/ Triwulanan/ Semesteran SKPD dan Laporan Koordinasi Penyusunan Laporan Keuangan Bulanan/Triwulanan/Semesteran SKPD</i>				12 Laporan	23.359.000,00	- Kab. Luwu Timur, Burau, Semua Kel/Desa	PENDAPATAN ASLI DAERAH (PAD)	-	4) Penguatan Tata Kelola Pemerintahan dan Pelayanan Publik yang Inovatif	-		48.190.064,00	KECAMATAN BURAU
	7.01.01.2.03	Administrasi Barang Milik Daerah pada Perangkat Daerah	<i>Persentase BMD yang Diadministrasikan sesuai standar Persentase penyelenggaraan pemerintahan desa yang berjalan sesuai standar dan ketentuan perundangan yang berlaku (Persentase)</i>	-			100 % 100 %	9.658.000,00			-	4) Penguatan Tata Kelola Pemerintahan dan Pelayanan Publik yang Inovatif	-	-	11.105.955,00	KECAMATAN BURAU
	7.01.01.2.03.0006	Penatausahaan Barang Milik Daerah pada SKPD														
			<i>Jumlah Laporan Penatausahaan Barang Milik Daerah pada SKPD</i>				4 Laporan	9.658.000,00	- Kab. Luwu Timur, Burau, Semua Kel/Desa	PENDAPATAN ASLI DAERAH (PAD)	-	4) Penguatan Tata Kelola Pemerintahan dan Pelayanan Publik yang Inovatif	-		11.105.955,00	KECAMATAN BURAU
	7.01.01.2.04	Administrasi Pendapatan Daerah Kewenangan Perangkat Daerah	<i>Persentase penyelenggaraan pemerintahan desa yang berjalan sesuai standar dan ketentuan perundangan yang berlaku (Persentase) Persentase Realisasi Pendapatan Daerah Kewenangan Perangkat Daerah</i>	-			100 % 100 %	3.726.000,00			-	4) Penguatan Tata Kelola Pemerintahan dan Pelayanan Publik yang Inovatif	-	-	19.610.652,00	KECAMATAN BURAU
	7.01.01.2.04.0007	Pelaporan Pengelolaan Retribusi Daerah														
			<i>Jumlah Laporan Pengelolaan Retribusi Daerah</i>				12 Dokumen	3.726.000,00	- Kab. Luwu Timur, Burau, Semua Kel/Desa	PENDAPATAN ASLI DAERAH (PAD)	-	4) Penguatan Tata Kelola Pemerintahan dan Pelayanan Publik yang Inovatif	-		19.610.652,00	KECAMATAN BURAU

NO	KODE	URUSAN / BIDANG URUSAN / PROGRAM / KEGIATAN / SUB KEGIATAN	INDIKATOR PROGRAM / KEGIATAN / SUB KEGIATAN	TARGET AKHIR PERIODE RENSTRA OPD	REALISASI CAPAIAN RENJA OPD TAHUN 2022	PRAKIRAAN CAPAIAN TARGET RENJA OPD TAHUN 2023	CAPAIAN KINERJA DAN KERANGKA PENDANAAN					KELOMPOK SASARAN	PRAKIRAAN MAJU RENCANA TAHUN 2025		PERANGKAT DAERAH PENANGGUNG JAWAB	
							TARGET 2024	PAGU INDIKATIF (Rp)	LOKASI	SUMBER DANA	PRIORITAS		TARGET	PAGU INDIKATIF (Rp)		
											NASIONAL					DAERAH
1	2	3	4	5	6	7	8	9	10	11	12	13	14	15	16	17
	7.01.01.2.05	Administrasi Kepegawaian Perangkat Daerah	Persentase penyelenggaraan pemerintahan desa yang berjalan sesuai standar dan ketentuan perundangan yang berlaku (Persentase) Persentase Rara-rata Capaian kinerja Administrasi Kepegawaian Perangkat Daerah	-			100 % 100 %	22.031.500,00			-	4) Penguatan Tata Kelola Pemerintahan dan Pelayanan Publik yang Inovatif	-	-	26.744.000,00	KECAMATAN BURAU
	7.01.01.2.05.0003	Pendataan dan Pengolahan Administrasi Kepegawaian														
			Jumlah Dokumen Pendataan dan Pengolahan Administrasi Kepegawaian				12 Dokumen	6.231.500,00	- Kab. Luwu Timur, Burau, Semua Kel/Desa	PENDAPATAN ASLI DAERAH (PAD)	-	4) Penguatan Tata Kelola Pemerintahan dan Pelayanan Publik yang Inovatif	-		6.224.000,00	KECAMATAN BURAU
	7.01.01.2.05.0011	Bimbingan Teknis Implementasi Peraturan Perundang-Undangan														
			Jumlah Orang yang Mengikuti Bimbingan Teknis Implementasi Peraturan Perundang-Undangan				4 Orang	15.800.000,00	- Kab. Luwu Timur, Burau, Semua Kel/Desa	PENDAPATAN ASLI DAERAH (PAD)	-	4) Penguatan Tata Kelola Pemerintahan dan Pelayanan Publik yang Inovatif	-		20.520.000,00	KECAMATAN BURAU
	7.01.01.2.06	Administrasi Umum Perangkat Daerah	Persentase penyelenggaraan pemerintahan desa yang berjalan sesuai standar dan ketentuan perundangan yang berlaku (Persentase) Persentase Rata- Rata Capaian Kinerja administrasi umum Perangkat Daerah	-			100 % 100 %	252.964.500,00			-	4) Penguatan Tata Kelola Pemerintahan dan Pelayanan Publik yang Inovatif	-	-	447.038.450,00	KECAMATAN BURAU
	7.01.01.2.06.0001	Penyediaan Komponen Instalasi Listrik/Penerangan Bangunan Kantor														
			Jumlah Paket Komponen Instalasi Listrik/Penerangan Bangunan Kantor yang Disediakan				8 Paket	4.435.300,00	- Kab. Luwu Timur, Burau, Semua Kel/Desa	PENDAPATAN ASLI DAERAH (PAD)	-	4) Penguatan Tata Kelola Pemerintahan dan Pelayanan Publik yang Inovatif	-		4.983.800,00	KECAMATAN BURAU
	7.01.01.2.06.0004	Penyediaan Bahan Logistik Kantor														
			Jumlah Paket Bahan Logistik Kantor yang Disediakan				16 Paket	6.699.200,00	- Kab. Luwu Timur, Burau, Semua Kel/Desa	PENDAPATAN ASLI DAERAH (PAD)	-	4) Penguatan Tata Kelola Pemerintahan dan Pelayanan Publik yang Inovatif	-		6.544.750,00	KECAMATAN BURAU
	7.01.01.2.06.0005	Penyediaan Barang Cetak dan Penggandaan														

NO	KODE	URUSAN / BIDANG URUSAN / PROGRAM / KEGIATAN / SUB KEGIATAN	INDIKATOR PROGRAM / KEGIATAN / SUB KEGIATAN	TARGET AKHIR PERIODE RENSTRA OPD	REALISASI CAPAIAN RENJA OPD TAHUN 2022	PRAKIRAAN CAPAIAN TARGET RENJA OPD TAHUN 2023	CAPAIAN KINERJA DAN KERANGKA PENDANAAN						KELOMPOK SASARAN	PRAKIRAAN MAJU RENCANA TAHUN 2025		PERANGKAT DAERAH PENANGGUNG JAWAB
							TARGET 2024	PAGU INDIKATIF (Rp)	LOKASI	SUMBER DANA	PRIORITAS			TARGET	PAGU INDIKATIF (Rp)	
											NASIONAL	DAERAH				
1	2	3	4	5	6	7	8	9	10	11	12	13	14	15	16	17
			<i>Jumlah Paket Barang Cetak dan Penggandaan yang Disediakan</i>				4 Paket	12.020.000,00	- Kab. Luwu Timur, Burau, Semua Kel/Desa	PENDAPATAN ASLI DAERAH (PAD)	-	4) Penguatan Tata Kelola Pemerintahan dan Pelayanan Publik yang Inovatif	-		14.199.900,00	KECAMATAN BURAU
	7.01.01.2.06.0006	Penyediaan Bahan Bacaan dan Peraturan Perundang-undangan														
			<i>Jumlah Dokumen Bahan Bacaan dan Peraturan Perundang-Undangan yang Disediakan</i>				60 Dokumen	6.000.000,00	- Kab. Luwu Timur, Burau, Semua Kel/Desa	PENDAPATAN ASLI DAERAH (PAD)	-	4) Penguatan Tata Kelola Pemerintahan dan Pelayanan Publik yang Inovatif	-		6.000.000,00	KECAMATAN BURAU
	7.01.01.2.06.0008	Fasilitasi Kunjungan Tamu														
			<i>Jumlah Laporan Fasilitasi Kunjungan Tamu</i>				12 Laporan	98.500.000,00	- Kab. Luwu Timur, Burau, Semua Kel/Desa	PENDAPATAN ASLI DAERAH (PAD)	-	4) Penguatan Tata Kelola Pemerintahan dan Pelayanan Publik yang Inovatif	-		129.600.000,00	KECAMATAN BURAU
	7.01.01.2.06.0009	Penyelenggaraan Rapat Koordinasi dan Konsultasi SKPD														
			<i>Jumlah Laporan Penyelenggaraan Rapat Koordinasi dan Konsultasi SKPD</i>				12 Laporan	125.310.000,00	- Kab. Luwu Timur, Burau, Semua Kel/Desa	PENDAPATAN ASLI DAERAH (PAD)	-	4) Penguatan Tata Kelola Pemerintahan dan Pelayanan Publik yang Inovatif	-		285.710.000,00	KECAMATAN BURAU
	7.01.01.2.07	Pengadaan Barang Milik Daerah Penunjang Urusan Pemerintah Daerah	<i>Persentase BMD Pemerintah Daerah penunjang yang terpenuhi</i>	-			100 %	35.700.000,00			-	4) Penguatan Tata Kelola Pemerintahan dan Pelayanan Publik yang Inovatif	-	-	53.500.000,00	KECAMATAN BURAU
	7.01.01.2.07.0006	Pengadaan Peralatan dan Mesin Lainnya														
			<i>Jumlah Unit Peralatan dan Mesin Lainnya yang Disediakan</i>				4 Unit	35.700.000,00	- Kab. Luwu Timur, Burau, Semua Kel/Desa	PENDAPATAN ASLI DAERAH (PAD)	-	4) Penguatan Tata Kelola Pemerintahan dan Pelayanan Publik yang Inovatif	-		53.500.000,00	KECAMATAN BURAU

NO	KODE	URUSAN / BIDANG URUSAN / PROGRAM / KEGIATAN / SUB KEGIATAN	INDIKATOR PROGRAM / KEGIATAN / SUB KEGIATAN	TARGET AKHIR PERIODE RENSTRA OPD	REALISASI CAPAIAN RENJA OPD TAHUN 2022	PRAKIRAAN CAPAIAN TARGET RENJA OPD TAHUN 2023	CAPAIAN KINERJA DAN KERANGKA PENDANAAN						KELOMPOK SASARAN	PRAKIRAAN MAJU RENCANA TAHUN 2025		PERANGKAT DAERAH PENANGGUNG JAWAB
							TARGET 2024	PAGU INDIKATIF (Rp)	LOKASI	SUMBER DANA	PRIORITAS			TARGET	PAGU INDIKATIF (Rp)	
											NASIONAL	DAERAH				
1	2	3	4	5	6	7	8	9	10	11	12	13	14	15	16	17
	7.01.01.2.08	Penyediaan Jasa Penunjang Urusan Pemerintahan Daerah	<i>Persentase penyelenggaraan pemerintahan desa yang berjalan sesuai standar dan ketentuan perundangan yang berlaku (Persentase) Persentase Rata-Rata Capaian Kinerja jasa penunjang urusan pemerintahan daerah</i>	-			100 % 100 %	191.032.000,00			-	4) Penguatan Tata Kelola Pemerintahan dan Pelayanan Publik yang Inovatif	-	-	214.283.402,00	KECAMATAN BURAU
	7.01.01.2.08.0001	Penyediaan Jasa Surat Menyurat														
			<i>Jumlah Laporan Penyediaan Jasa Surat Menyurat</i>				12 Laporan	7.949.000,00	- Kab. Luwu Timur, Burau, Semua Kel/Desa	PENDAPATAN ASLI DAERAH (PAD)	-	4) Penguatan Tata Kelola Pemerintahan dan Pelayanan Publik yang Inovatif	-		14.260.402,00	KECAMATAN BURAU
	7.01.01.2.08.0002	Penyediaan Jasa Komunikasi, Sumber Daya Air dan Listrik														
			<i>Jumlah Laporan Penyediaan Jasa Komunikasi, Sumber Daya Air dan Listrik yang Disediakan</i>				12 Laporan	37.233.000,00	- Kab. Luwu Timur, Burau, Semua Kel/Desa	PENDAPATAN ASLI DAERAH (PAD)	-	4) Penguatan Tata Kelola Pemerintahan dan Pelayanan Publik yang Inovatif	-		54.033.000,00	KECAMATAN BURAU
	7.01.01.2.08.0003	Penyediaan Jasa Peralatan dan Perlengkapan Kantor														
			<i>Jumlah Laporan Penyediaan Jasa Peralatan dan Perlengkapan Kantor yang Disediakan</i>				2 Laporan	7.850.000,00	- Kab. Luwu Timur, Burau, Semua Kel/Desa	PENDAPATAN ASLI DAERAH (PAD)	-	4) Penguatan Tata Kelola Pemerintahan dan Pelayanan Publik yang Inovatif	-		7.990.000,00	KECAMATAN BURAU
	7.01.01.2.08.0004	Penyediaan Jasa Pelayanan Umum Kantor														
			<i>Jumlah Laporan Penyediaan Jasa Pelayanan Umum Kantor yang Disediakan</i>				12 Laporan	138.000.000,00	- Kab. Luwu Timur, Burau, Semua Kel/Desa	PENDAPATAN ASLI DAERAH (PAD)	-	4) Penguatan Tata Kelola Pemerintahan dan Pelayanan Publik yang Inovatif	-		138.000.000,00	KECAMATAN BURAU
	7.01.01.2.09	Pemeliharaan Barang Milik Daerah Penunjang Urusan Pemerintahan Daerah	<i>Persentase Barang Milik Daerah penunjang urusan pemerintahan yang terpelihara dengan baik Persentase penyelenggaraan pemerintahan desa yang berjalan sesuai standar dan ketentuan perundangan yang berlaku (Persentase)</i>	-			100 % 100 %	42.620.000,00			-	4) Penguatan Tata Kelola Pemerintahan dan Pelayanan Publik yang Inovatif	-	-	77.960.000,00	KECAMATAN BURAU
	7.01.01.2.09.0001	Penyediaan Jasa Pemeliharaan, Biaya Pemeliharaan, dan Pajak Kendaraan Perorangan Dinas atau Kendaraan Dinas Jabatan														

NO	KODE	URUSAN / BIDANG URUSAN / PROGRAM / KEGIATAN / SUB KEGIATAN	INDIKATOR PROGRAM / KEGIATAN / SUB KEGIATAN	TARGET AKHIR PERIODE RENSTRA OPD	REALISASI CAPAIAN RENJA OPD TAHUN 2022	PRAKIRAAN CAPAIAN TARGET RENJA OPD TAHUN 2023	CAPAIAN KINERJA DAN KERANGKA PENDANAAN					KELOMPOK SASARAN	PRAKIRAAN MAJU RENCANA TAHUN 2025		PERANGKAT DAERAH PENANGGUNG JAWAB	
							TARGET 2024	PAGU INDIKATIF (Rp)	LOKASI	SUMBER DANA	PRIORITAS		TARGET	PAGU INDIKATIF (Rp)		
											NASIONAL					DAERAH
1	2	3	4	5	6	7	8	9	10	11	12	13	14	15	16	17
			<i>Jumlah Kendaraan Perorangan Dinas atau Kendaraan Dinas Jabatan yang Dipelihara dan dibayarkan Pajaknya</i>				6 Unit	21.550.000,00	- Kab. Luwu Timur, Burau, Semua Kel/Desa	PENDAPATAN ASLI DAERAH (PAD)	-	4) Penguatan Tata Kelola Pemerintahan dan Pelayanan Publik yang Inovatif	-		22.980.000,00	KECAMATAN BURAU
	7.01.01.2.09.0006	Pemeliharaan Peralatan dan Mesin Lainnya														
			<i>Jumlah Peralatan dan Mesin Lainnya yang Dipelihara</i>				24 Unit	14.990.000,00	- Kab. Luwu Timur, Burau, Semua Kel/Desa	PENDAPATAN ASLI DAERAH (PAD)	-	4) Penguatan Tata Kelola Pemerintahan dan Pelayanan Publik yang Inovatif	-		19.980.000,00	KECAMATAN BURAU
	7.01.01.2.09.0009	Pemeliharaan/Rehabilitasi Gedung Kantor dan Bangunan Lainnya														
			<i>Jumlah Gedung Kantor dan Bangunan Lainnya yang Dipelihara/Direhabilitasi</i>				1 Unit	6.080.000,00	- Kab. Luwu Timur, Burau, Semua Kel/Desa	PENDAPATAN ASLI DAERAH (PAD)	-	4) Penguatan Tata Kelola Pemerintahan dan Pelayanan Publik yang Inovatif	-		35.000.000,00	KECAMATAN BURAU
2.	7.01.02	PROGRAM PENYELENGGARAAN PEMERINTAHAN DAN PELAYANAN PUBLIK	<i>Persentase capaian kinerja peningkatan penyelenggaraan pemerintahan dan pelayanan publik</i>	-			100 %	6.120.000,00						-	12.000.000,00	
	7.01.02.2.04	Pelaksanaan Urusan Pemerintahan yang Dilimpahkan kepada Camat	<i>Persentase Capaian Urusan Pemerintahan yang dilimpahkan kepada camat yang dilaksanakan</i>	-			100 %	6.120.000,00			-	4) Penguatan Tata Kelola Pemerintahan dan Pelayanan Publik yang Inovatif	-	-	12.000.000,00	KECAMATAN BURAU
	7.01.02.2.04.0003	Pelaksanaan Urusan Pemerintahan yang Terkait dengan Kewenangan Lain yang Dilimpahkan														
			<i>Jumlah Laporan Pelaksanaan Kewenangan Lain yang Dilimpahkan</i>				12 Laporan	6.120.000,00	- Kab. Luwu Timur, Burau, Semua Kel/Desa	PENDAPATAN ASLI DAERAH (PAD)	-	4) Penguatan Tata Kelola Pemerintahan dan Pelayanan Publik yang Inovatif	-		12.000.000,00	KECAMATAN BURAU
3.	7.01.03	PROGRAM PEMBERDAYAAN MASYARAKAT DESA DAN KELURAHAN	<i>Persentase Capaian Kinerja Pemberdayaan masyarakat Desa dan Kelurahan</i>	-			100 %	59.170.000,00						-	66.345.881,00	

NO	KODE	URUSAN / BIDANG URUSAN / PROGRAM / KEGIATAN / SUB KEGIATAN	INDIKATOR PROGRAM / KEGIATAN / SUB KEGIATAN	TARGET AKHIR PERIODE RENSTRA OPD	REALISASI CAPAIAN RENJA OPD TAHUN 2022	PRAKIRAAN CAPAIAN TARGET RENJA OPD TAHUN 2023	CAPAIAN KINERJA DAN KERANGKA PENDANAAN					KELOMPOK SASARAN	PRAKIRAAN MAJU RENCANA TAHUN 2025		PERANGKAT DAERAH PENANGGUNG JAWAB	
							TARGET 2024	PAGU INDIKATIF (Rp)	LOKASI	SUMBER DANA	PRIORITAS		TARGET	PAGU INDIKATIF (Rp)		
											NASIONAL					DAERAH
1	2	3	4	5	6	7	8	9	10	11	12	13	14	15	16	17
	7.01.03.2.01	Koordinasi Kegiatan Pemberdayaan Desa	<i>Persentase Capaian Kinerja Pemberdayaan masyarakat Desa dan Kelurahan Persentase koordinasi kegiatan pemberdayaan desa yang dilaksanakan</i>	-			100 % 100 %	59.170.000,00			-	4) Penguatan Tata Kelola Pemerintah an dan Pelayanan Publik yang Inovatif	-	-	66.345.881,00	KECAMATAN BURAU
	7.01.03.2.01.0001	Peningkatan Partisipasi Masyarakat dalam Forum Musyawarah Perencanaan Pembangunan di Desa														
			<i>Jumlah Lembaga Kemasyarakatan yang Berpartisipasi dalam Forum Musyawarah Perencanaan Pembangunan di Desa</i>				4 Lembaga Kemasyarakatan	9.927.500,00	- Kab. Luwu Timur, Burau, Semua Kel/Desa	PENDAPATAN ASLI DAERAH (PAD)	-	4) Penguatan Tata Kelola Pemerintah an dan Pelayanan Publik yang Inovatif	-		18.506.578,00	KECAMATAN BURAU
	7.01.03.2.01.0003	Peningkatan Efektifitas Kegiatan Pemberdayaan Masyarakat di Wilayah Kecamatan														
			<i>Jumlah Laporan Peningkatan Efektivitas Kegiatan Pemberdayaan Masyarakat di Wilayah Kecamatan</i>				12 Laporan	49.242.500,00	- Kab. Luwu Timur, Burau, Semua Kel/Desa	PENDAPATAN ASLI DAERAH (PAD)	-	4) Penguatan Tata Kelola Pemerintah an dan Pelayanan Publik yang Inovatif	-		47.839.303,00	KECAMATAN BURAU
4.	7.01.04	PROGRAM KOORDINASI KETENTRAMAN DAN KETERTIBAN UMUM	<i>Persentase Rata-rata capaian kinerja pelayanan Ketentraman dan ketertiban umum</i>	-			100 %	12.565.000,00						-	33.000.000,00	
	7.01.04.2.01	Koordinasi Upaya Penyelenggaraan Ketenteraman dan Ketertiban Umum	<i>Persentase penyelenggaraan pemerintahan desa yang berjalan sesuai standar dan ketentuan perundangan yang berlaku (Persentase)</i>	-			100 %	8.220.000,00			-	4) Penguatan Tata Kelola Pemerintah an dan Pelayanan Publik yang Inovatif	-	-	21.000.000,00	KECAMATAN BURAU
	7.01.04.2.01.0001	Sinergitas dengan Kepolisian Negara Republik Indonesia, Tentara Nasional Indonesia dan Instansi Vertikal di Wilayah Kecamatan														
			<i>Jumlah Laporan Hasil Sinergitas dengan Kepolisian Negara Republik Indonesia, Tentara Nasional Indonesia dan Instansi Vertikal di Wilayah Kecamatan</i>				4 Laporan	4.070.000,00	- Kab. Luwu Timur, Burau, Semua Kel/Desa	PENDAPATAN ASLI DAERAH (PAD)	-	4) Penguatan Tata Kelola Pemerintah an dan Pelayanan Publik yang Inovatif	-		11.000.000,00	KECAMATAN BURAU
	7.01.04.2.01.0002	Harmonisasi Hubungan dengan Tokoh Agama dan Tokoh Masyarakat														
			<i>Jumlah Laporan Pelaksanaan Harmonisasi Hubungan dengan Tokoh Agama dan Tokoh Masyarakat</i>				4 Laporan	4.150.000,00	- Kab. Luwu Timur, Burau, Semua Kel/Desa	PENDAPATAN ASLI DAERAH (PAD)	-	4) Penguatan Tata Kelola Pemerintah an dan Pelayanan Publik yang Inovatif	-		10.000.000,00	KECAMATAN BURAU

NO	KODE	URUSAN / BIDANG URUSAN / PROGRAM / KEGIATAN / SUB KEGIATAN	INDIKATOR PROGRAM / KEGIATAN / SUB KEGIATAN	TARGET AKHIR PERIODE RENSTRA OPD	REALISASI CAPAIAN RENJA OPD TAHUN 2022	PRAKIRAAN CAPAIAN TARGET RENJA OPD TAHUN 2023	CAPAIAN KINERJA DAN KERANGKA PENDANAAN						KELOMPOK SASARAN	PRAKIRAAN MAJU RENCANA TAHUN 2025		PERANGKAT DAERAH PENANGGUNG JAWAB
							TARGET 2024	PAGU INDIKATIF (Rp)	LOKASI	SUMBER DANA	PRIORITAS			TARGET	PAGU INDIKATIF (Rp)	
											NASIONAL	DAERAH				
1	2	3	4	5	6	7	8	9	10	11	12	13	14	15	16	17
	7.01.04.2.02	Koordinasi Penerapan dan Penegakan Peraturan Daerah dan Peraturan Kepala Daerah	-	-			-	4.345.000,00			-	4) Penguatan Tata Kelola Pemerintahan dan Pelayanan Publik yang Inovatif	-	-	12.000.000,00	KECAMATAN BURAU
	7.01.04.2.02.0001	Koordinasi/Sinergi dengan Perangkat Daerah yang Tugas dan Fungsinya di Bidang Penegakan Peraturan Perundang-Undangan dan/atau Kepolisian Negara Republik Indonesia														
			<i>Jumlah Laporan Koordinasi/Sinergi dengan Perangkat Daerah yang Tugas dan Fungsinya di Bidang Penegakan Peraturan Perundang-Undangan dan/atau Kepolisian Negara Republik Indonesia</i>				12 Laporan	4.345.000,00	- Kab. Luwu Timur, Burau, Semua Kel/Desa	PENDAPATAN ASLI DAERAH (PAD)	-	4) Penguatan Tata Kelola Pemerintahan dan Pelayanan Publik yang Inovatif	-		12.000.000,00	KECAMATAN BURAU
5.	7.01.05	PROGRAM PENYELENGGARAAN URUSAN PEMERINTAHAN UMUM	Persentase Capaian Kinerja Penyelenggaraan Pemerintahan Umum kecamatan (""%) Persentase Capaian Kinerja Penyelenggaraan Pemerintahan Umum kecamatan	-			100.00 % 100 %	24.960.500,00						-	35.000.000,00	
	7.01.05.2.01	Penyelenggaraan Urusan Pemerintahan Umum Sesuai Penugasan Kepala Daerah	<i>Persentase Kasus intoleransi SARA yang diselesaikan ditingkat Kecamatan</i> <i>Persentase penyelenggaraan pemerintahan desa yang berjalan sesuai standar dan ketentuan perundangan yang berlaku (Persentase)</i>	-			100 % 100 %	24.960.500,00			-	4) Penguatan Tata Kelola Pemerintahan dan Pelayanan Publik yang Inovatif	-	-	35.000.000,00	KECAMATAN BURAU
	7.01.05.2.01.0008	Pelaksanaan Tugas Forum Koordinasi Pimpinan di Kecamatan														
			<i>Jumlah Dokumen Tugas Forum Koordinasi Pimpinan di Kecamatan</i>				12 Dokumen	24.960.500,00	- Kab. Luwu Timur, Burau, Semua Kel/Desa	PENDAPATAN ASLI DAERAH (PAD)	-	4) Penguatan Tata Kelola Pemerintahan dan Pelayanan Publik yang Inovatif	-		35.000.000,00	KECAMATAN BURAU
6.	7.01.06	PROGRAM PEMBINAAN DAN PENGAWASAN PEMERINTAHAN DESA	Persentase penyelenggaraan pemerintahan desa yang berjalan sesuai standar dan ketentuan perundangan yang berlaku	-			100 %	7.580.000,00						-	14.946.750,00	

NO	KODE	URUSAN / BIDANG URUSAN / PROGRAM / KEGIATAN / SUB KEGIATAN	INDIKATOR PROGRAM / KEGIATAN / SUB KEGIATAN	TARGET AKHIR PERIODE RENSTRA OPD	REALISASI CAPAIAN RENJA OPD TAHUN 2022	PRAKIRAAN CAPAIAN TARGET RENJA OPD TAHUN 2023	CAPAIAN KINERJA DAN KERANGKA PENDANAAN						KELOMPOK SASARAN	PRAKIRAAN MAJU RENCANA TAHUN 2025		PERANGKAT DAERAH PENANGGUNG JAWAB
							TARGET 2024	PAGU INDIKATIF (Rp)	LOKASI	SUMBER DANA	PRIORITAS			TARGET	PAGU INDIKATIF (Rp)	
											NASIONAL	DAERAH				
1	2	3	4	5	6	7	8	9	10	11	12	13	14	15	16	17
	7.01.06.2.01	Fasilitasi, Rekomendasi dan Koordinasi Pembinaan dan Pengawasan Pemerintahan Desa	Persentase fasilitasi, rekomendasi dan koordinasi pembinaan dan pengawasan Pemerintahan Desa yang dilaksanakan Persentase penyelenggaraan pemerintahan desa yang berjalan sesuai standar dan ketentuan perundangan yang berlaku (Persentase)	-			100 % 100 %	7.580.000,00			-	4) Penguatan Tata Kelola Pemerintahan dan Pelayanan Publik yang Inovatif	-	-	14.946.750,00	KECAMATAN BURAU
	7.01.06.2.01.0001	Fasilitasi Penyusunan Peraturan Desa dan Peraturan Kepala Desa														
			Jumlah Dokumen yang Difasilitasi dalam rangka Penyusunan Peraturan Desa dan Peraturan Kepala Desa				18 Dokumen	3.065.000,00	- Kab. Luwu Timur, Burau, Semua Kel/Desa	PENDAPATAN ASLI DAERAH (PAD)	-	4) Penguatan Tata Kelola Pemerintahan dan Pelayanan Publik yang Inovatif	-		10.446.750,00	KECAMATAN BURAU
	7.01.06.2.01.0018	Koordinasi Pelaksanaan Pembangunan Kawasan Perdesaan di Wilayah Kecamatan														
			Jumlah Laporan Hasil Koordinasi Pelaksanaan Pembangunan Kawasan Perdesaan di Wilayah Kecamatan				18 Laporan	4.515.000,00	- Kab. Luwu Timur, Burau, Semua Kel/Desa	PENDAPATAN ASLI DAERAH (PAD)	-	4) Penguatan Tata Kelola Pemerintahan dan Pelayanan Publik yang Inovatif	-		4.500.000,00	KECAMATAN BURAU
		KECAMATAN WOTU						2.936.372.275,00							26.880.000,00	
	7	UNSUR KEWILAYAHAN						2.936.372.275,00							26.880.000,00	
	7.01	KECAMATAN						2.936.372.275,00							26.880.000,00	
1.	7.01.01	PROGRAM PENUNJANG URUSAN PEMERINTAHAN DAERAH KABUPATEN/KOTA		-			-	2.788.248.551,00						-	26.880.000,00	
	7.01.01.2.01	Perencanaan, Penganggaran, dan Evaluasi Kinerja Perangkat Daerah	-	-			-	53.991.300,00			-	4) Penguatan Tata Kelola Pemerintahan dan Pelayanan Publik yang Inovatif	-	-	26.880.000,00	KECAMATAN WOTU
	7.01.01.2.01.0001	Penyusunan Dokumen Perencanaan Perangkat Daerah														
			Jumlah Dokumen Perencanaan Perangkat Daerah				2 Dokumen	20.604.800,00	- Kab. Luwu Timur, Wotu, Semua Kel/Desa	PENDAPATAN ASLI DAERAH (PAD)	-	4) Penguatan Tata Kelola Pemerintahan dan Pelayanan Publik yang Inovatif	-		20.620.000,00	KECAMATAN WOTU
	7.01.01.2.01.0002	Koordinasi dan Penyusunan Dokumen RKA-SKPD														

NO	KODE	URUSAN / BIDANG URUSAN / PROGRAM / KEGIATAN / SUB KEGIATAN	INDIKATOR PROGRAM / KEGIATAN / SUB KEGIATAN	TARGET AKHIR PERIODE RENSTRA OPD	REALISASI CAPAIAN RENJA OPD TAHUN 2022	PRAKIRAAN CAPAIAN TARGET RENJA OPD TAHUN 2023	CAPAIAN KINERJA DAN KERANGKA PENDANAAN						KELOMPOK SASARAN	PRAKIRAAN MAJU RENCANA TAHUN 2025		PERANGKAT DAERAH PENANGGUNG JAWAB
							TARGET 2024	PAGU INDIKATIF (Rp)	LOKASI	SUMBER DANA	PRIORITAS			TARGET	PAGU INDIKATIF (Rp)	
											NASIONAL	DAERAH				
1	2	3	4	5	6	7	8	9	10	11	12	13	14	15	16	17
			<i>Jumlah Dokumen RKA-SKPD dan Laporan Hasil Koordinasi Penyusunan Dokumen RKA-SKPD</i>				2 Dokumen	6.244.950,00	- Kab. Luwu Timur, Wotu, Semua Kel/Desa	PENDAPATAN ASLI DAERAH (PAD)	-	4) Penguatan Tata Kelola Pemerintahan dan Pelayanan Publik yang Inovatif	-		6.260.000,00	KECAMATAN WOTU
	7.01.01.2.01.0004	Koordinasi dan Penyusunan DPA-SKPD														
			<i>Jumlah Dokumen DPA-SKPD dan Laporan Hasil Koordinasi Penyusunan Dokumen DPA-SKPD</i>				2 Dokumen	6.949.850,00	- Kab. Luwu Timur, Wotu, Semua Kel/Desa	PENDAPATAN ASLI DAERAH (PAD)	-	4) Penguatan Tata Kelola Pemerintahan dan Pelayanan Publik yang Inovatif	-		0,00	KECAMATAN WOTU
	7.01.01.2.01.0007	Evaluasi Kinerja Perangkat Daerah														
			<i>Jumlah Laporan Evaluasi Kinerja Perangkat Daerah</i>				10 Laporan	20.191.700,00	- Kab. Luwu Timur, Wotu, Semua Kel/Desa	PENDAPATAN ASLI DAERAH (PAD)	-	4) Penguatan Tata Kelola Pemerintahan dan Pelayanan Publik yang Inovatif	-		0,00	KECAMATAN WOTU
	7.01.01.2.02	Administrasi Keuangan Perangkat Daerah	-	-			-	2.161.985.119,00			-	4) Penguatan Tata Kelola Pemerintahan dan Pelayanan Publik yang Inovatif	-	-	0,00	KECAMATAN WOTU
	7.01.01.2.02.0001	Penyediaan Gaji dan Tunjangan ASN														
			<i>Jumlah Orang yang Menerima Gaji dan Tunjangan ASN</i>				20 Orang/bulan	2.133.425.269,00	- Kab. Luwu Timur, Wotu, Semua Kel/Desa	PENDAPATAN ASLI DAERAH (PAD), DANA TRANSFER UMUM-DANA ALOKASI UMUM	-	4) Penguatan Tata Kelola Pemerintahan dan Pelayanan Publik yang Inovatif	-		0,00	KECAMATAN WOTU
	7.01.01.2.02.0007	Koordinasi dan Penyusunan Laporan Keuangan Bulanan/ Triwulanan/ Semesteran SKPD														
			<i>Jumlah Laporan Keuangan Bulanan/ Triwulanan/ Semesteran SKPD dan Laporan Koordinasi Penyusunan Laporan Keuangan Bulanan/Triwulanan/Semesteran SKPD</i>				12 Laporan	28.559.850,00	- Kab. Luwu Timur, Wotu, Semua Kel/Desa	PENDAPATAN ASLI DAERAH (PAD)	-	4) Penguatan Tata Kelola Pemerintahan dan Pelayanan Publik yang Inovatif	-		0,00	KECAMATAN WOTU

NO	KODE	URUSAN / BIDANG URUSAN / PROGRAM / KEGIATAN / SUB KEGIATAN	INDIKATOR PROGRAM / KEGIATAN / SUB KEGIATAN	TARGET AKHIR PERIODE RENSTRA OPD	REALISASI CAPAIAN RENJA OPD TAHUN 2022	PRAKIRAAN CAPAIAN TARGET RENJA OPD TAHUN 2023	CAPAIAN KINERJA DAN KERANGKA PENDANAAN						KELOMPOK SASARAN	PRAKIRAAN MAJU RENCANA TAHUN 2025		PERANGKAT DAERAH PENANGGUNG JAWAB
							TARGET 2024	PAGU INDIKATIF (Rp)	LOKASI	SUMBER DANA	PRIORITAS			TARGET	PAGU INDIKATIF (Rp)	
											NASIONAL	DAERAH				
1	2	3	4	5	6	7	8	9	10	11	12	13	14	15	16	17
	7.01.01.2.03	Administrasi Barang Milik Daerah pada Perangkat Daerah	-	-			-	12.779.800,00			-	4) Penguatan Tata Kelola Pemerintahan dan Pelayanan Publik yang Inovatif	-	-	0,00	KECAMATAN WOTU
	7.01.01.2.03.0006	Penatausahaan Barang Milik Daerah pada SKPD														
			<i>Jumlah Laporan Penatausahaan Barang Milik Daerah pada SKPD</i>				4 Laporan	12.779.800,00	- Kab. Luwu Timur, Wotu, Semua Kel/Desa	PENDAPATAN ASLI DAERAH (PAD)	-	4) Penguatan Tata Kelola Pemerintahan dan Pelayanan Publik yang Inovatif	-		0,00	KECAMATAN WOTU
	7.01.01.2.04	Administrasi Pendapatan Daerah Kewenangan Perangkat Daerah	-	-			-	13.035.000,00			-	4) Penguatan Tata Kelola Pemerintahan dan Pelayanan Publik yang Inovatif	-	-	0,00	KECAMATAN WOTU
	7.01.01.2.04.0007	Pelaporan Pengelolaan Retribusi Daerah														
			<i>Jumlah Laporan Pengelolaan Retribusi Daerah</i>				12 Dokumen	13.035.000,00	- Kab. Luwu Timur, Wotu, Semua Kel/Desa	PENDAPATAN ASLI DAERAH (PAD)	-	4) Penguatan Tata Kelola Pemerintahan dan Pelayanan Publik yang Inovatif	-		0,00	KECAMATAN WOTU
	7.01.01.2.05	Administrasi Kepegawaian Perangkat Daerah	-	-			-	28.231.850,00			-	4) Penguatan Tata Kelola Pemerintahan dan Pelayanan Publik yang Inovatif	-	-	0,00	KECAMATAN WOTU
	7.01.01.2.05.0003	Pendataan dan Pengolahan Administrasi Kepegawaian														
			<i>Jumlah Dokumen Pendataan dan Pengolahan Administrasi Kepegawaian</i>				12 Dokumen	3.336.850,00	- Kab. Luwu Timur, Wotu, Semua Kel/Desa	PENDAPATAN ASLI DAERAH (PAD)	-	4) Penguatan Tata Kelola Pemerintahan dan Pelayanan Publik yang Inovatif	-		0,00	KECAMATAN WOTU
	7.01.01.2.05.0011	Bimbingan Teknis Implementasi Peraturan Perundang-Undangan														

NO	KODE	URUSAN / BIDANG URUSAN / PROGRAM / KEGIATAN / SUB KEGIATAN	INDIKATOR PROGRAM / KEGIATAN / SUB KEGIATAN	TARGET AKHIR PERIODE RENSTRA OPD	REALISASI CAPAIAN RENJA OPD TAHUN 2022	PRAKIRAAN CAPAIAN TARGET RENJA OPD TAHUN 2023	CAPAIAN KINERJA DAN KERANGKA PENDANAAN						KELOMPOK SASARAN	PRAKIRAAN MAJU RENCANA TAHUN 2025		PERANGKAT DAERAH PENANGGUNG JAWAB
							TARGET 2024	PAGU INDIKATIF (Rp)	LOKASI	SUMBER DANA	PRIORITAS			TARGET	PAGU INDIKATIF (Rp)	
											NASIONAL	DAERAH				
1	2	3	4	5	6	7	8	9	10	11	12	13	14	15	16	17
			<i>Jumlah Orang yang Mengikuti Bimbingan Teknis Implementasi Peraturan Perundang-Undangan</i>				2 Orang	24.895.000,00	- Kab. Luwu Timur, Wotu, Semua Kel/Desa	PENDAPATAN ASLI DAERAH (PAD)	-	4) Penguatan Tata Kelola Pemerintahan dan Pelayanan Publik yang Inovatif	-		0,00	KECAMATAN WOTU
	7.01.01.2.06	Administrasi Umum Perangkat Daerah	-	-			-	211.324.500,00			-	4) Penguatan Tata Kelola Pemerintahan dan Pelayanan Publik yang Inovatif	-	-	0,00	KECAMATAN WOTU
	7.01.01.2.06.0001	Penyediaan Komponen Instalasi Listrik/Penerangan Bangunan Kantor														
			<i>Jumlah Paket Komponen Instalasi Listrik/Penerangan Bangunan Kantor yang Disediakan</i>				9 Paket	2.134.700,00	- Kab. Luwu Timur, Wotu, Semua Kel/Desa	PENDAPATAN ASLI DAERAH (PAD)	-	4) Penguatan Tata Kelola Pemerintahan dan Pelayanan Publik yang Inovatif	-		0,00	KECAMATAN WOTU
	7.01.01.2.06.0004	Penyediaan Bahan Logistik Kantor														
			<i>Jumlah Paket Bahan Logistik Kantor yang Disediakan</i>				6 Paket	6.525.000,00	- Kab. Luwu Timur, Wotu, Semua Kel/Desa	PENDAPATAN ASLI DAERAH (PAD)	-	4) Penguatan Tata Kelola Pemerintahan dan Pelayanan Publik yang Inovatif	-		0,00	KECAMATAN WOTU
	7.01.01.2.06.0005	Penyediaan Barang Cetak dan Penggandaan														
			<i>Jumlah Paket Barang Cetak dan Penggandaan yang Disediakan</i>				3 Paket	5.949.800,00	- Kab. Luwu Timur, Wotu, Semua Kel/Desa	PENDAPATAN ASLI DAERAH (PAD)	-	4) Penguatan Tata Kelola Pemerintahan dan Pelayanan Publik yang Inovatif	-		0,00	KECAMATAN WOTU
	7.01.01.2.06.0006	Penyediaan Bahan Bacaan dan Peraturan Perundang-undangan														
			<i>Jumlah Dokumen Bahan Bacaan dan Peraturan Perundang-Undangan yang Disediakan</i>				60 Dokumen	6.000.000,00	- Kab. Luwu Timur, Wotu, Semua Kel/Desa	PENDAPATAN ASLI DAERAH (PAD)	-	4) Penguatan Tata Kelola Pemerintahan dan Pelayanan Publik yang Inovatif	-		0,00	KECAMATAN WOTU
	7.01.01.2.06.0008	Fasilitasi Kunjungan Tamu														

NO	KODE	URUSAN / BIDANG URUSAN / PROGRAM / KEGIATAN / SUB KEGIATAN	INDIKATOR PROGRAM / KEGIATAN / SUB KEGIATAN	TARGET AKHIR PERIODE RENSTRA OPD	REALISASI CAPAIAN RENJA OPD TAHUN 2022	PRAKIRAAN CAPAIAN TARGET RENJA OPD TAHUN 2023	CAPAIAN KINERJA DAN KERANGKA PENDANAAN						KELOMPOK SASARAN	PRAKIRAAN MAJU RENCANA TAHUN 2025		PERANGKAT DAERAH PENANGGUNG JAWAB
							TARGET 2024	PAGU INDIKATIF (Rp)	LOKASI	SUMBER DANA	PRIORITAS			TARGET	PAGU INDIKATIF (Rp)	
											NASIONAL	DAERAH				
1	2	3	4	5	6	7	8	9	10	11	12	13	14	15	16	17
			<i>Jumlah Laporan Fasilitas Kunjungan Tamu</i>				1500 Laporan	91.635.000,00	- Kab. Luwu Timur, Wotu, Semua Kel/Desa	PENDAPATAN ASLI DAERAH (PAD)	-	4) Penguatan Tata Kelola Pemerintahan dan Pelayanan Publik yang Inovatif	-		0,00	KECAMATAN WOTU
	7.01.01.2.06.0009	Penyelenggaraan Rapat Koordinasi dan Konsultasi SKPD														
			<i>Jumlah Laporan Penyelenggaraan Rapat Koordinasi dan Konsultasi SKPD</i>				743 Laporan	99.080.000,00	- Kab. Luwu Timur, Wotu, Semua Kel/Desa	PENDAPATAN ASLI DAERAH (PAD)	-	4) Penguatan Tata Kelola Pemerintahan dan Pelayanan Publik yang Inovatif	-		0,00	KECAMATAN WOTU
	7.01.01.2.07	Pengadaan Barang Milik Daerah Penunjang Urusan Pemerintah Daerah	-	-			-	20.000.000,00			-	4) Penguatan Tata Kelola Pemerintahan dan Pelayanan Publik yang Inovatif	-	-	0,00	KECAMATAN WOTU
	7.01.01.2.07.0006	Pengadaan Peralatan dan Mesin Lainnya														
			<i>Jumlah Unit Peralatan dan Mesin Lainnya yang Disediakan</i>				2 Unit	20.000.000,00	- Kab. Luwu Timur, Wotu, Semua Kel/Desa	PENDAPATAN ASLI DAERAH (PAD)	-	4) Penguatan Tata Kelola Pemerintahan dan Pelayanan Publik yang Inovatif	-		0,00	KECAMATAN WOTU
	7.01.01.2.08	Penyediaan Jasa Penunjang Urusan Pemerintahan Daerah	-	-			-	257.775.982,00			-	4) Penguatan Tata Kelola Pemerintahan dan Pelayanan Publik yang Inovatif	-	-	0,00	KECAMATAN WOTU
	7.01.01.2.08.0001	Penyediaan Jasa Surat Menyurat														
			<i>Jumlah Laporan Penyediaan Jasa Surat Menyurat</i>				1500 Laporan	8.002.100,00	- Kab. Luwu Timur, Wotu, Semua Kel/Desa	PENDAPATAN ASLI DAERAH (PAD)	-	4) Penguatan Tata Kelola Pemerintahan dan Pelayanan Publik yang Inovatif	-		0,00	KECAMATAN WOTU
	7.01.01.2.08.0002	Penyediaan Jasa Komunikasi, Sumber Daya Air dan Listrik														

NO	KODE	URUSAN / BIDANG URUSAN / PROGRAM / KEGIATAN / SUB KEGIATAN	INDIKATOR PROGRAM / KEGIATAN / SUB KEGIATAN	TARGET AKHIR PERIODE RENSTRA OPD	REALISASI CAPAIAN RENJA OPD TAHUN 2022	PRAKIRAAN CAPAIAN TARGET RENJA OPD TAHUN 2023	CAPAIAN KINERJA DAN KERANGKA PENDANAAN						KELOMPOK SASARAN	PRAKIRAAN MAJU RENCANA TAHUN 2025		PERANGKAT DAERAH PENANGGUNG JAWAB
							TARGET 2024	PAGU INDIKATIF (Rp)	LOKASI	SUMBER DANA	PRIORITAS			TARGET	PAGU INDIKATIF (Rp)	
											NASIONAL	DAERAH				
1	2	3	4	5	6	7	8	9	10	11	12	13	14	15	16	17
			<i>Jumlah Laporan Penyediaan Jasa Komunikasi, Sumber Daya Air dan Listrik yang Disediakan</i>				60 Laporan	37.748.882,00	- Kab. Luwu Timur, Wotu, Semua Kel/Desa	PENDAPATAN ASLI DAERAH (PAD)	-	4) Penguatan Tata Kelola Pemerintahan dan Pelayanan Publik yang Inovatif	-		0,00	KECAMATAN WOTU
	7.01.01.2.08.0003	Penyediaan Jasa Peralatan dan Perlengkapan Kantor														
			<i>Jumlah Laporan Penyediaan Jasa Peralatan dan Perlengkapan Kantor yang Disediakan</i>				2 Laporan	5.025.000,00	- Kab. Luwu Timur, Wotu, Semua Kel/Desa	PENDAPATAN ASLI DAERAH (PAD)	-	4) Penguatan Tata Kelola Pemerintahan dan Pelayanan Publik yang Inovatif	-		0,00	KECAMATAN WOTU
	7.01.01.2.08.0004	Penyediaan Jasa Pelayanan Umum Kantor														
			<i>Jumlah Laporan Penyediaan Jasa Pelayanan Umum Kantor yang Disediakan</i>				16 Laporan	207.000.000,00	- Kab. Luwu Timur, Wotu, Semua Kel/Desa	PENDAPATAN ASLI DAERAH (PAD)	-	4) Penguatan Tata Kelola Pemerintahan dan Pelayanan Publik yang Inovatif	-		0,00	KECAMATAN WOTU
	7.01.01.2.09	Pemeliharaan Barang Milik Daerah Penunjang Urusan Pemerintahan Daerah	-	-			-	29.125.000,00			-	4) Penguatan Tata Kelola Pemerintahan dan Pelayanan Publik yang Inovatif	-	-	0,00	KECAMATAN WOTU
	7.01.01.2.09.0002	Penyediaan Jasa Pemeliharaan, Biaya Pemeliharaan, Pajak dan Perizinan Kendaraan Dinas Operasional atau Lapangan														
			<i>Jumlah Kendaraan Dinas Operasional atau Lapangan yang Dipelihara dan Dibayarkan Pajak dan Perizinannya</i>				7 Unit	13.395.000,00	- Kab. Luwu Timur, Wotu, Semua Kel/Desa	PENDAPATAN ASLI DAERAH (PAD)	-	4) Penguatan Tata Kelola Pemerintahan dan Pelayanan Publik yang Inovatif	-		0,00	KECAMATAN WOTU
	7.01.01.2.09.0006	Pemeliharaan Peralatan dan Mesin Lainnya														
			<i>Jumlah Peralatan dan Mesin Lainnya yang Dipelihara</i>				8 Unit	5.730.000,00	- Kab. Luwu Timur, Wotu, Semua Kel/Desa	PENDAPATAN ASLI DAERAH (PAD)	-	4) Penguatan Tata Kelola Pemerintahan dan Pelayanan Publik yang Inovatif	-		0,00	KECAMATAN WOTU
	7.01.01.2.09.0009	Pemeliharaan/Rehabilitasi Gedung Kantor dan Bangunan Lainnya														

NO	KODE	URUSAN / BIDANG URUSAN / PROGRAM / KEGIATAN / SUB KEGIATAN	INDIKATOR PROGRAM / KEGIATAN / SUB KEGIATAN	TARGET AKHIR PERIODE RENSTRA OPD	REALISASI CAPAIAN RENJA OPD TAHUN 2022	PRAKIRAAN CAPAIAN TARGET RENJA OPD TAHUN 2023	CAPAIAN KINERJA DAN KERANGKA PENDANAAN						KELOMPOK SASARAN	PRAKIRAAN MAJU RENCANA TAHUN 2025		PERANGKAT DAERAH PENANGGUNG JAWAB
							TARGET 2024	PAGU INDIKATIF (Rp)	LOKASI	SUMBER DANA	PRIORITAS			TARGET	PAGU INDIKATIF (Rp)	
											NASIONAL	DAERAH				
1	2	3	4	5	6	7	8	9	10	11	12	13	14	15	16	17
			<i>Jumlah Gedung Kantor dan Bangunan Lainnya yang Dipelihara/Direhabilitasi</i>				2 Unit	10.000.000,00	- Kab. Luwu Timur, Wotu, Semua Kel/Desa	PENDAPATAN ASLI DAERAH (PAD)	-	4) Penguatan Tata Kelola Pemerintahan dan Pelayanan Publik yang Inovatif	-		0,00	KECAMATAN WOTU
2.	7.01.02	PROGRAM PENYELENGGARAAN PEMERINTAHAN DAN PELAYANAN PUBLIK	-	-			-	7.557.500,00						-	0,00	
	7.01.02.2.04	Pelaksanaan Urusan Pemerintahan yang Dilimpahkan kepada Camat	-	-			-	7.557.500,00			-	4) Penguatan Tata Kelola Pemerintahan dan Pelayanan Publik yang Inovatif	-	-	0,00	KECAMATAN WOTU
	7.01.02.2.04.0003	Pelaksanaan Urusan Pemerintahan yang Terkait dengan Kewenangan Lain yang Dilimpahkan														
			<i>Jumlah Laporan Pelaksanaan Kewenangan Lain yang Dilimpahkan</i>				140 Laporan	7.557.500,00	- Kab. Luwu Timur, Wotu, Semua Kel/Desa	PENDAPATAN ASLI DAERAH (PAD)	-	4) Penguatan Tata Kelola Pemerintahan dan Pelayanan Publik yang Inovatif	-		0,00	KECAMATAN WOTU
3.	7.01.03	PROGRAM PEMBERDAYAAN MASYARAKAT DESA DAN KELURAHAN	-	-			-	79.430.474,00						-	0,00	
	7.01.03.2.01	Koordinasi Kegiatan Pemberdayaan Desa	-	-			-	79.430.474,00			-	4) Penguatan Tata Kelola Pemerintahan dan Pelayanan Publik yang Inovatif	-	-	0,00	KECAMATAN WOTU
	7.01.03.2.01.0001	Peningkatan Partisipasi Masyarakat dalam Forum Musyawarah Perencanaan Pembangunan di Desa														
			<i>Jumlah Lembaga Kemasyarakatan yang Berpartisipasi dalam Forum Musyawarah Perencanaan Pembangunan di Desa</i>				0 Lembaga Kemasyarakatan	15.023.834,00	- Kab. Luwu Timur, Wotu, Semua Kel/Desa	PENDAPATAN ASLI DAERAH (PAD)	-	4) Penguatan Tata Kelola Pemerintahan dan Pelayanan Publik yang Inovatif	-		0,00	KECAMATAN WOTU
	7.01.03.2.01.0003	Peningkatan Efektifitas Kegiatan Pemberdayaan Masyarakat di Wilayah Kecamatan														

NO	KODE	URUSAN / BIDANG URUSAN / PROGRAM / KEGIATAN / SUB KEGIATAN	INDIKATOR PROGRAM / KEGIATAN / SUB KEGIATAN	TARGET AKHIR PERIODE RENSTRA OPD	REALISASI CAPAIAN RENJA OPD TAHUN 2022	PRAKIRAAN CAPAIAN TARGET RENJA OPD TAHUN 2023	CAPAIAN KINERJA DAN KERANGKA PENDANAAN						KELOMPOK SASARAN	PRAKIRAAN MAJU RENCANA TAHUN 2025		PERANGKAT DAERAH PENANGGUNG JAWAB
							TARGET 2024	PAGU INDIKATIF (Rp)	LOKASI	SUMBER DANA	PRIORITAS			TARGET	PAGU INDIKATIF (Rp)	
											NASIONAL	DAERAH				
1	2	3	4	5	6	7	8	9	10	11	12	13	14	15	16	17
			<i>Jumlah Laporan Peningkatan Efektivitas Kegiatan Pemberdayaan Masyarakat di Wilayah Kecamatan</i>				90 Laporan	64.406.640,00	- Kab. Luwu Timur, Wotu, Semua Kel/Desa	PENDAPATAN ASLI DAERAH (PAD)	-	4) Penguatan Tata Kelola Pemerintahan dan Pelayanan Publik yang Inovatif	-		0,00	KECAMATAN WOTU
4.	7.01.04	PROGRAM KOORDINASI KETENTERAMAN DAN KETERTIBAN UMUM	-	-			-	16.584.850,00						-	0,00	
	7.01.04.2.01	Koordinasi Upaya Penyelenggaraan Ketenteraman dan Ketertiban Umum	-	-			-	10.189.900,00			-	4) Penguatan Tata Kelola Pemerintahan dan Pelayanan Publik yang Inovatif	-	-	0,00	KECAMATAN WOTU
	7.01.04.2.01.0001	Sinergitas dengan Kepolisian Negara Republik Indonesia, Tentara Nasional Indonesia dan Instansi Vertikal di Wilayah Kecamatan														
			<i>Jumlah Laporan Hasil Sinergitas dengan Kepolisian Negara Republik Indonesia, Tentara Nasional Indonesia dan Instansi Vertikal di Wilayah Kecamatan</i>				100 Laporan	6.144.950,00	- Kab. Luwu Timur, Wotu, Semua Kel/Desa	PENDAPATAN ASLI DAERAH (PAD)	-	4) Penguatan Tata Kelola Pemerintahan dan Pelayanan Publik yang Inovatif	-		0,00	KECAMATAN WOTU
	7.01.04.2.01.0002	Harmonisasi Hubungan dengan Tokoh Agama dan Tokoh Masyarakat														
			<i>Jumlah Laporan Pelaksanaan Harmonisasi Hubungan dengan Tokoh Agama dan Tokoh Masyarakat</i>				12 Laporan	4.044.950,00	- Kab. Luwu Timur, Wotu, Semua Kel/Desa	PENDAPATAN ASLI DAERAH (PAD)	-	4) Penguatan Tata Kelola Pemerintahan dan Pelayanan Publik yang Inovatif	-		0,00	KECAMATAN WOTU
	7.01.04.2.02	Koordinasi Penerapan dan Penegakan Peraturan Daerah dan Peraturan Kepala Daerah	-	-			-	6.394.950,00			-	4) Penguatan Tata Kelola Pemerintahan dan Pelayanan Publik yang Inovatif	-	-	0,00	KECAMATAN WOTU
	7.01.04.2.02.0001	Koordinasi/Sinergi dengan Perangkat Daerah yang Tugas dan Fungsinya di Bidang Penegakan Peraturan Perundang-Undangan dan/atau Kepolisian Negara Republik Indonesia														
			<i>Jumlah Laporan Koordinasi/Sinergi dengan Perangkat Daerah yang Tugas dan Fungsinya di Bidang Penegakan Peraturan Perundang-Undangan dan/atau Kepolisian Negara Republik Indonesia</i>				4 Laporan	6.394.950,00	- Kab. Luwu Timur, Wotu, Semua Kel/Desa	PENDAPATAN ASLI DAERAH (PAD)	-	4) Penguatan Tata Kelola Pemerintahan dan Pelayanan Publik yang Inovatif	-		0,00	KECAMATAN WOTU

NO	KODE	URUSAN / BIDANG URUSAN / PROGRAM / KEGIATAN / SUB KEGIATAN	INDIKATOR PROGRAM / KEGIATAN / SUB KEGIATAN	TARGET AKHIR PERIODE RENSTRA OPD	REALISASI CAPAIAN RENJA OPD TAHUN 2022	PRAKIRAAN CAPAIAN TARGET RENJA OPD TAHUN 2023	CAPAIAN KINERJA DAN KERANGKA PENDANAAN						KELOMPOK SASARAN	PRAKIRAAN MAJU RENCANA TAHUN 2025		PERANGKAT DAERAH PENANGGUNG JAWAB	
							TARGET 2024	PAGU INDIKATIF (Rp)	LOKASI	SUMBER DANA	PRIORITAS			TARGET	PAGU INDIKATIF (Rp)		
											NASIONAL	DAERAH					
1	2	3	4	5	6	7	8	9	10	11	12	13	14	15	16	17	
5.	7.01.05	PROGRAM PENYELENGGARAAN URUSAN PEMERINTAHAN UMUM	-	-			-	28.678.250,00						-	0,00		
	7.01.05.2.01	Penyelenggaraan Urusan Pemerintahan Umum Sesuai Penugasan Kepala Daerah	-	-			-	28.678.250,00			-	4) Penguatan Tata Kelola Pemerintahan dan Pelayanan Publik yang Inovatif	-	-	0,00	KECAMATAN WOTU	
	7.01.05.2.01.0008	Pelaksanaan Tugas Forum Koordinasi Pimpinan di Kecamatan															
			<i>Jumlah Dokumen Tugas Forum Koordinasi Pimpinan di Kecamatan</i>				12 Dokumen	28.678.250,00	- Kab. Luwu Timur, Wotu, Semua Kel/Desa	PENDAPATAN ASLI DAERAH (PAD)	-	4) Penguatan Tata Kelola Pemerintahan dan Pelayanan Publik yang Inovatif	-		0,00	KECAMATAN WOTU	
6.	7.01.06	PROGRAM PEMBINAAN DAN PENGAWASAN PEMERINTAHAN DESA	-	-			-	15.872.650,00						-	0,00		
	7.01.06.2.01	Fasilitasi, Rekomendasi dan Koordinasi Pembinaan dan Pengawasan Pemerintahan Desa	-	-			-	15.872.650,00			-	4) Penguatan Tata Kelola Pemerintahan dan Pelayanan Publik yang Inovatif	-	-	0,00	KECAMATAN WOTU	
	7.01.06.2.01.0001	Fasilitasi Penyusunan Peraturan Desa dan Peraturan Kepala Desa															
			<i>Jumlah Dokumen yang Difasilitasi dalam rangka Penyusunan Peraturan Desa dan Peraturan Kepala Desa</i>				34 Dokumen	7.342.850,00	- Kab. Luwu Timur, Wotu, Semua Kel/Desa	PENDAPATAN ASLI DAERAH (PAD)	-	4) Penguatan Tata Kelola Pemerintahan dan Pelayanan Publik yang Inovatif	-		0,00	KECAMATAN WOTU	
	7.01.06.2.01.0018	Koordinasi Pelaksanaan Pembangunan Kawasan Perdesaan di Wilayah Kecamatan															
			<i>Jumlah Laporan Hasil Koordinasi Pelaksanaan Pembangunan Kawasan Perdesaan di Wilayah Kecamatan</i>				17 Laporan	8.529.800,00	- Kab. Luwu Timur, Wotu, Semua Kel/Desa	PENDAPATAN ASLI DAERAH (PAD)	-	4) Penguatan Tata Kelola Pemerintahan dan Pelayanan Publik yang Inovatif	-		0,00	KECAMATAN WOTU	
		KECAMATAN TOMONI							4.726.703.425,00							5.194.269.542,00	
	7	UNSUR KEWILAYAHAN							4.726.703.425,00							5.194.269.542,00	
	7.01	KECAMATAN							4.726.703.425,00							5.194.269.542,00	

NO	KODE	URUSAN / BIDANG URUSAN / PROGRAM / KEGIATAN / SUB KEGIATAN	INDIKATOR PROGRAM / KEGIATAN / SUB KEGIATAN	TARGET AKHIR PERIODE RENSTRA OPD	REALISASI CAPAIAN RENJA OPD TAHUN 2022	PRAKIRAAN CAPAIAN TARGET RENJA OPD TAHUN 2023	CAPAIAN KINERJA DAN KERANGKA PENDANAAN						KELOMPOK SASARAN	PRAKIRAAN MAJU RENCANA TAHUN 2025		PERANGKAT DAERAH PENANGGUNG JAWAB
							TARGET 2024	PAGU INDIKATIF (Rp)	LOKASI	SUMBER DANA	PRIORITAS			TARGET	PAGU INDIKATIF (Rp)	
											NASIONAL	DAERAH				
1	2	3	4	5	6	7	8	9	10	11	12	13	14	15	16	17
1.	7.01.01	PROGRAM PENUNJANG URUSAN PEMERINTAHAN DAERAH KABUPATEN/KOTA	-	-			-	4.315.142.437,00						-	4.461.798.127,00	
	7.01.01.2.01	Perencanaan, Penganggaran, dan Evaluasi Kinerja Perangkat Daerah	-	-			-	21.523.396,00			-	1. Perbaikan tatakelola p emerintaha n dan pelayanan publik 4) Penguatan Tata Kelola Pemerintah an dan Pelayanan Publik yang Inovatif	-	-	21.334.146,00	KECAMATAN TOMONI
	7.01.01.2.01.0001	Penyusunan Dokumen Perencanaan Perangkat Daerah														
			<i>Jumlah Dokumen Perencanaan Perangkat Daerah</i>				2 Dokumen	11.955.446,00	- Kab. Luwu Timur, Tomoni, Semua Kel/Desa	PENDAPATAN ASLI DAERAH (PAD)	-	1. Perbaikan tatakelola p emerintaha n dan pelayanan publik 4) Penguatan Tata Kelola Pemerintah an dan Pelayanan Publik yang Inovatif	-		11.955.646,00	KECAMATAN TOMONI
	7.01.01.2.01.0002	Koordinasi dan Penyusunan Dokumen RKA-SKPD														
			<i>Jumlah Dokumen RKA-SKPD dan Laporan Hasil Koordinasi Penyusunan Dokumen RKA-SKPD</i>				2 Dokumen	2.785.400,00	- Kab. Luwu Timur, Tomoni, Semua Kel/Desa	PENDAPATAN ASLI DAERAH (PAD)	-	1. Perbaikan tatakelola p emerintaha n dan pelayanan publik 4) Penguatan Tata Kelola Pemerintah an dan Pelayanan Publik yang Inovatif	-		2.785.700,00	KECAMATAN TOMONI
	7.01.01.2.01.0004	Koordinasi dan Penyusunan DPA-SKPD														

NO	KODE	URUSAN / BIDANG URUSAN / PROGRAM / KEGIATAN / SUB KEGIATAN	INDIKATOR PROGRAM / KEGIATAN / SUB KEGIATAN	TARGET AKHIR PERIODE RENSTRA OPD	REALISASI CAPAIAN RENJA OPD TAHUN 2022	PRAKIRAAN CAPAIAN TARGET RENJA OPD TAHUN 2023	CAPAIAN KINERJA DAN KERANGKA PENDANAAN						KELOMPOK SASARAN	PRAKIRAAN MAJU RENCANA TAHUN 2025		PERANGKAT DAERAH PENANGGUNG JAWAB
							TARGET 2024	PAGU INDIKATIF (Rp)	LOKASI	SUMBER DANA	PRIORITAS			TARGET	PAGU INDIKATIF (Rp)	
											NASIONAL	DAERAH				
1	2	3	4	5	6	7	8	9	10	11	12	13	14	15	16	17
			<i>Jumlah Dokumen DPA-SKPD dan Laporan Hasil Koordinasi Penyusunan Dokumen DPA-SKPD</i>				2 Dokumen	2.856.150,00	- Kab. Luwu Timur, Tomoni, Semua Kel/Desa	PENDAPATAN ASLI DAERAH (PAD)	-	1. Perbaikan tatakelola p emerintaha n dan pelayanan publik 4) Penguatan Tata Kelola Pemerintahan dan Pelayanan Publik yang Inovatif	-		2.856.400,00	KECAMATAN TOMONI
	7.01.01.2.01.0007	Evaluasi Kinerja Perangkat Daerah														
			<i>Jumlah Laporan Evaluasi Kinerja Perangkat Daerah</i>				1 Laporan	3.926.400,00	- Kab. Luwu Timur, Tomoni, Semua Kel/Desa	PENDAPATAN ASLI DAERAH (PAD)	-	1. Perbaikan tatakelola p emerintaha n dan pelayanan publik 4) Penguatan Tata Kelola Pemerintahan dan Pelayanan Publik yang Inovatif	-		3.736.400,00	KECAMATAN TOMONI
	7.01.01.2.02	Administrasi Keuangan Perangkat Daerah	-	-			-	2.936.995.481,00			-	4) Penguatan Tata Kelola Pemerintahan dan Pelayanan Publik yang Inovatif	-	-	2.894.502.971,00	KECAMATAN TOMONI
	7.01.01.2.02.0001	Penyediaan Gaji dan Tunjangan ASN														
			<i>Jumlah Orang yang Menerima Gaji dan Tunjangan ASN</i>				29 Orang/bulan	2.928.995.481,00	- Kab. Luwu Timur, Tomoni, Semua Kel/Desa	PENDAPATAN ASLI DAERAH (PAD), DANA TRANSFER UMUM-DANA ALOKASI UMUM	-	4) Penguatan Tata Kelola Pemerintahan dan Pelayanan Publik yang Inovatif	-		2.886.002.971,00	KECAMATAN TOMONI
	7.01.01.2.02.0007	Koordinasi dan Penyusunan Laporan Keuangan Bulanan/ Triwulanan/ Semesteran SKPD														

NO	KODE	URUSAN / BIDANG URUSAN / PROGRAM / KEGIATAN / SUB KEGIATAN	INDIKATOR PROGRAM / KEGIATAN / SUB KEGIATAN	TARGET AKHIR PERIODE RENSTRA OPD	REALISASI CAPAIAN RENJA OPD TAHUN 2022	PRAKIRAAN CAPAIAN TARGET RENJA OPD TAHUN 2023	CAPAIAN KINERJA DAN KERANGKA PENDANAAN						KELOMPOK SASARAN	PRAKIRAAN MAJU RENCANA TAHUN 2025		PERANGKAT DAERAH PENANGGUNG JAWAB
							TARGET 2024	PAGU INDIKATIF (Rp)	LOKASI	SUMBER DANA	PRIORITAS			TARGET	PAGU INDIKATIF (Rp)	
											NASIONAL	DAERAH				
1	2	3	4	5	6	7	8	9	10	11	12	13	14	15	16	17
			<i>Jumlah Laporan Keuangan Bulanan/ Triwulanan/ Semesteran SKPD dan Laporan Koordinasi Penyusunan Laporan Keuangan Bulanan/Triwulanan/Semesteran SKPD</i>				12 Laporan	8.000.000,00	- Kab. Luwu Timur, Tomoni, Semua Kel/Desa	PENDAPATAN ASLI DAERAH (PAD)	-	1. Perbaikan tatakelola p emerintahan dan pelayanan publik 4) Penguatan Tata Kelola Pemerintahan dan Pelayanan Publik yang Inovatif	-		8.500.000,00	KECAMATAN TOMONI
	7.01.01.2.03	Administrasi Barang Milik Daerah pada Perangkat Daerah	-	-			-	1.985.000,00			-	1. Perbaikan tatakelola p emerintahan dan pelayanan publik 4) Penguatan Tata Kelola Pemerintahan dan Pelayanan Publik yang Inovatif	-	-	2.202.354,00	KECAMATAN TOMONI
	7.01.01.2.03.0006	Penatausahaan Barang Milik Daerah pada SKPD														
			<i>Jumlah Laporan Penatausahaan Barang Milik Daerah pada SKPD</i>				12 Laporan	1.985.000,00	- Kab. Luwu Timur, Tomoni, Semua Kel/Desa	PENDAPATAN ASLI DAERAH (PAD)	-	1. Perbaikan tatakelola p emerintahan dan pelayanan publik 4) Penguatan Tata Kelola Pemerintahan dan Pelayanan Publik yang Inovatif	-		2.202.354,00	KECAMATAN TOMONI
	7.01.01.2.04	Administrasi Pendapatan Daerah Kewenangan Perangkat Daerah	-	-			-	26.530.000,00			-	1. Perbaikan tatakelola p emerintahan dan pelayanan publik 4) Penguatan Tata Kelola Pemerintahan dan Pelayanan Publik yang Inovatif	-	-	28.633.000,00	KECAMATAN TOMONI

NO	KODE	URUSAN / BIDANG URUSAN / PROGRAM / KEGIATAN / SUB KEGIATAN	INDIKATOR PROGRAM / KEGIATAN / SUB KEGIATAN	TARGET AKHIR PERIODE RENSTRA OPD	REALISASI CAPAIAN RENJA OPD TAHUN 2022	PRAKIRAAN CAPAIAN TARGET RENJA OPD TAHUN 2023	CAPAIAN KINERJA DAN KERANGKA PENDANAAN						KELOMPOK SASARAN	PRAKIRAAN MAJU RENCANA TAHUN 2025		PERANGKAT DAERAH PENANGGUNG JAWAB
							TARGET 2024	PAGU INDIKATIF (Rp)	LOKASI	SUMBER DANA	PRIORITAS			TARGET	PAGU INDIKATIF (Rp)	
											NASIONAL	DAERAH				
1	2	3	4	5	6	7	8	9	10	11	12	13	14	15	16	17
	7.01.01.2.04.0007	Pelaporan Pengelolaan Retribusi Daerah														
			<i>Jumlah Laporan Pengelolaan Retribusi Daerah</i>				12 Dokumen	26.530.000,00	- Kab. Luwu Timur, Tomoni, Semua Kel/Desa	PENDAPATAN ASLI DAERAH (PAD)	-	1. Perbaikan tatakelola p emerintaha n dan pelayanan publik 4) Penguatan Tata Kelola Pemerintah an dan Pelayanan Publik yang Inovatif	-		28.633.000,00	KECAMATAN TOMONI
	7.01.01.2.05	Administrasi Kepegawaian Perangkat Daerah	-	-			-	37.076.150,00			-	1. Perbaikan tatakelola p emerintaha n dan pelayanan publik 4) Penguatan Tata Kelola Pemerintah an dan Pelayanan Publik yang Inovatif	-	-	64.200.000,00	KECAMATAN TOMONI
	7.01.01.2.05.0002	Pengadaan Pakaian Dinas beserta Atribut Kelengkapannya														
			<i>Jumlah Paket Pakaian Dinas beserta Atribut Kelengkapan</i>				38 Paket	0,00	- Kab. Luwu Timur, Tomoni, Semua Kel/Desa	PENDAPATAN ASLI DAERAH (PAD)	-	1. Perbaikan tatakelola p emerintaha n dan pelayanan publik 4) Penguatan Tata Kelola Pemerintah an dan Pelayanan Publik yang Inovatif	-		19.000.000,00	KECAMATAN TOMONI
	7.01.01.2.05.0003	Pendataan dan Pengolahan Administrasi Kepegawaian														

NO	KODE	URUSAN / BIDANG URUSAN / PROGRAM / KEGIATAN / SUB KEGIATAN	INDIKATOR PROGRAM / KEGIATAN / SUB KEGIATAN	TARGET AKHIR PERIODE RENSTRA OPD	REALISASI CAPAIAN RENJA OPD TAHUN 2022	PRAKIRAAN CAPAIAN TARGET RENJA OPD TAHUN 2023	CAPAIAN KINERJA DAN KERANGKA PENDANAAN						KELOMPOK SASARAN	PRAKIRAAN MAJU RENCANA TAHUN 2025		PERANGKAT DAERAH PENANGGUNG JAWAB
							TARGET 2024	PAGU INDIKATIF (Rp)	LOKASI	SUMBER DANA	PRIORITAS			TARGET	PAGU INDIKATIF (Rp)	
											NASIONAL	DAERAH				
1	2	3	4	5	6	7	8	9	10	11	12	13	14	15	16	17
			<i>Jumlah Dokumen Pendataan dan Pengolahan Administrasi Kepegawaian</i>				12 Dokumen	4.916.150,00	- Kab. Luwu Timur, Tomoni, Semua Kel/Desa	PENDAPATAN ASLI DAERAH (PAD)	-	1. Perbaikan tatakelola p emerintahan dan pelayanan publik 4) Penguatan Tata Kelola Pemerintahan dan Pelayanan Publik yang Inovatif	-		5.000.000,00	KECAMATAN TOMONI
	7.01.01.2.05.0011	Bimbingan Teknis Implementasi Peraturan Perundang-Undangan														
			<i>Jumlah Orang yang Mengikuti Bimbingan Teknis Implementasi Peraturan Perundang-Undangan</i>				5 Orang	32.160.000,00	- Kab. Luwu Timur, Tomoni, Semua Kel/Desa	PENDAPATAN ASLI DAERAH (PAD)	-	1. Perbaikan tatakelola p emerintahan dan pelayanan publik 4) Penguatan Tata Kelola Pemerintahan dan Pelayanan Publik yang Inovatif	-		40.200.000,00	KECAMATAN TOMONI
	7.01.01.2.06	Administrasi Umum Perangkat Daerah	-	-			-	490.653.150,00			-	1. Perbaikan tatakelola p emerintahan dan pelayanan publik 4) Penguatan Tata Kelola Pemerintahan dan Pelayanan Publik yang Inovatif	-	-	512.380.260,00	KECAMATAN TOMONI
	7.01.01.2.06.0001	Penyediaan Komponen Instalasi Listrik/Penerangan Bangunan Kantor														

NO	KODE	URUSAN / BIDANG URUSAN / PROGRAM / KEGIATAN / SUB KEGIATAN	INDIKATOR PROGRAM / KEGIATAN / SUB KEGIATAN	TARGET AKHIR PERIODE RENSTRA OPD	REALISASI CAPAIAN RENJA OPD TAHUN 2022	PRAKIRAAN CAPAIAN TARGET RENJA OPD TAHUN 2023	CAPAIAN KINERJA DAN KERANGKA PENDANAAN						KELOMPOK SASARAN	PRAKIRAAN MAJU RENCANA TAHUN 2025		PERANGKAT DAERAH PENANGGUNG JAWAB
							TARGET 2024	PAGU INDIKATIF (Rp)	LOKASI	SUMBER DANA	PRIORITAS			TARGET	PAGU INDIKATIF (Rp)	
											NASIONAL	DAERAH				
1	2	3	4	5	6	7	8	9	10	11	12	13	14	15	16	17
			<i>Jumlah Paket Komponen Instalasi Listrik/Penerangan Bangunan Kantor yang Disediakan</i>				15 Paket	5.238.050,00	- Kab. Luwu Timur, Tomoni, Semua Kel/Desa	PENDAPATAN ASLI DAERAH (PAD)	-	1. Perbaikan tatakelola p emerintahan dan pelayanan publik 4) Penguatan Tata Kelola Pemerintahan dan Pelayanan Publik yang Inovatif	-		6.693.000,00	KECAMATAN TOMONI
	7.01.01.2.06.0003	Penyediaan Peralatan Rumah Tangga														
			<i>Jumlah Paket Peralatan Rumah Tangga yang Disediakan</i>				1 Paket	0,00	- Kab. Luwu Timur, Tomoni, Semua Kel/Desa	PENDAPATAN ASLI DAERAH (PAD)	-	1. Perbaikan tatakelola p emerintahan dan pelayanan publik 4) Penguatan Tata Kelola Pemerintahan dan Pelayanan Publik yang Inovatif	-		19.162.000,00	KECAMATAN TOMONI
	7.01.01.2.06.0004	Penyediaan Bahan Logistik Kantor														
			<i>Jumlah Paket Bahan Logistik Kantor yang Disediakan</i>				3 Paket	48.574.500,00	- Kab. Luwu Timur, Tomoni, Semua Kel/Desa	PENDAPATAN ASLI DAERAH (PAD)	-	1. Perbaikan tatakelola p emerintahan dan pelayanan publik 4) Penguatan Tata Kelola Pemerintahan dan Pelayanan Publik yang Inovatif	-		53.808.000,00	KECAMATAN TOMONI
	7.01.01.2.06.0005	Penyediaan Barang Cetak dan Penggandaan														

NO	KODE	URUSAN / BIDANG URUSAN / PROGRAM / KEGIATAN / SUB KEGIATAN	INDIKATOR PROGRAM / KEGIATAN / SUB KEGIATAN	TARGET AKHIR PERIODE RENSTRA OPD	REALISASI CAPAIAN RENJA OPD TAHUN 2022	PRAKIRAAN CAPAIAN TARGET RENJA OPD TAHUN 2023	CAPAIAN KINERJA DAN KERANGKA PENDANAAN						KELOMPOK SASARAN	PRAKIRAAN MAJU RENCANA TAHUN 2025		PERANGKAT DAERAH PENANGGUNG JAWAB
							TARGET 2024	PAGU INDIKATIF (Rp)	LOKASI	SUMBER DANA	PRIORITAS			TARGET	PAGU INDIKATIF (Rp)	
											NASIONAL	DAERAH				
1	2	3	4	5	6	7	8	9	10	11	12	13	14	15	16	17
			<i>Jumlah Paket Barang Cetakan dan Penggandaan yang Disediakan</i>				7 Paket	10.790.600,00	- Kab. Luwu Timur, Tomoni, Semua Kel/Desa	PENDAPATAN ASLI DAERAH (PAD)	-	1. Perbaikan tatakelola p emerintah n dan pelayanan publik 4) Penguatan Tata Kelola Pemerintah an dan Pelayanan Publik yang Inovatif	-		15.715.260,00	KECAMATAN TOMONI
	7.01.01.2.06.0006	Penyediaan Bahan Bacaan dan Peraturan Perundang-undangan														
			<i>Jumlah Dokumen Bahan Bacaan dan Peraturan Perundang-Undangan yang Disediakan</i>				72 Dokumen	8.040.000,00	- Kab. Luwu Timur, Tomoni, Semua Kel/Desa	PENDAPATAN ASLI DAERAH (PAD)	-	1. Perbaikan tatakelola p emerintah n dan pelayanan publik 4) Penguatan Tata Kelola Pemerintah an dan Pelayanan Publik yang Inovatif	-		9.540.000,00	KECAMATAN TOMONI
	7.01.01.2.06.0008	Fasilitasi Kunjungan Tamu														
			<i>Jumlah Laporan Fasilitasi Kunjungan Tamu</i>				2 Laporan	142.070.000,00	- Kab. Luwu Timur, Tomoni, Semua Kel/Desa	PENDAPATAN ASLI DAERAH (PAD)	-	1. Perbaikan tatakelola p emerintah n dan pelayanan publik 4) Penguatan Tata Kelola Pemerintah an dan Pelayanan Publik yang Inovatif	-		133.831.500,00	KECAMATAN TOMONI
	7.01.01.2.06.0009	Penyelenggaraan Rapat Koordinasi dan Konsultasi SKPD														

NO	KODE	URUSAN / BIDANG URUSAN / PROGRAM / KEGIATAN / SUB KEGIATAN	INDIKATOR PROGRAM / KEGIATAN / SUB KEGIATAN	TARGET AKHIR PERIODE RENSTRA OPD	REALISASI CAPAIAN RENJA OPD TAHUN 2022	PRAKIRAAN CAPAIAN TARGET RENJA OPD TAHUN 2023	CAPAIAN KINERJA DAN KERANGKA PENDANAAN					KELOMPOK SASARAN	PRAKIRAAN MAJU RENCANA TAHUN 2025		PERANGKAT DAERAH PENANGGUNG JAWAB	
							TARGET 2024	PAGU INDIKATIF (Rp)	LOKASI	SUMBER DANA	PRIORITAS		TARGET	PAGU INDIKATIF (Rp)		
											NASIONAL					DAERAH
1	2	3	4	5	6	7	8	9	10	11	12	13	14	15	16	17
			<i>Jumlah Laporan Penyelenggaraan Rapat Koordinasi dan Konsultasi SKPD</i>				520 Laporan	275.940.000,00	- Kab. Luwu Timur, Tomoni, Semua Kel/Desa	PENDAPATAN ASLI DAERAH (PAD)	-	1. Perbaikan tatakelola p emerintahan dan pelayanan publik 4) Penguatan Tata Kelola Pemerintahan dan Pelayanan Publik yang Inovatif	-		273.630.500,00	KECAMATAN TOMONI
	7.01.01.2.07	Pengadaan Barang Milik Daerah Penunjang Urusan Pemerintah Daerah	-	-			-	31.380.000,00			-	1. Perbaikan tatakelola p emerintahan dan pelayanan publik 4) Penguatan Tata Kelola Pemerintahan dan Pelayanan Publik yang Inovatif	-	-	118.000.000,00	KECAMATAN TOMONI
	7.01.01.2.07.0001	Pengadaan Kendaraan Perorangan Dinas atau Kendaraan Dinas Jabatan														
			<i>Jumlah Unit Kendaraan Perorangan Dinas atau Kendaraan Dinas Jabatan yang Disediakan</i>				1 Unit	0,00	- Kab. Luwu Timur, Tomoni, Semua Kel/Desa	PENDAPATAN ASLI DAERAH (PAD)	-	1. Perbaikan tatakelola p emerintahan dan pelayanan publik 4) Penguatan Tata Kelola Pemerintahan dan Pelayanan Publik yang Inovatif	-		38.000.000,00	KECAMATAN TOMONI
	7.01.01.2.07.0005	Pengadaan Mebel														

NO	KODE	URUSAN / BIDANG URUSAN / PROGRAM / KEGIATAN / SUB KEGIATAN	INDIKATOR PROGRAM / KEGIATAN / SUB KEGIATAN	TARGET AKHIR PERIODE RENSTRA OPD	REALISASI CAPAIAN RENJA OPD TAHUN 2022	PRAKIRAAN CAPAIAN TARGET RENJA OPD TAHUN 2023	CAPAIAN KINERJA DAN KERANGKA PENDANAAN						KELOMPOK SASARAN	PRAKIRAAN MAJU RENCANA TAHUN 2025		PERANGKAT DAERAH PENANGGUNG JAWAB
							TARGET 2024	PAGU INDIKATIF (Rp)	LOKASI	SUMBER DANA	PRIORITAS			TARGET	PAGU INDIKATIF (Rp)	
											NASIONAL	DAERAH				
1	2	3	4	5	6	7	8	9	10	11	12	13	14	15	16	17
			<i>Jumlah Paket Mebel yang Disediakan</i>				10 Unit	0,00	- Kab. Luwu Timur, Tomoni, Semua Kel/Desa	PENDAPATAN ASLI DAERAH (PAD)	-	1. Perbaikan tatakelola p emerintahan dan pelayanan publik 4) Penguatan Tata Kelola Pemerintahan dan Pelayanan Publik yang Inovatif	-		70.000.000,00	KECAMATAN TOMONI
	7.01.01.2.07.0006	Pengadaan Peralatan dan Mesin Lainnya														
			<i>Jumlah Unit Peralatan dan Mesin Lainnya yang Disediakan</i>				4 Unit	31.380.000,00	- Kab. Luwu Timur, Tomoni, Semua Kel/Desa	PENDAPATAN ASLI DAERAH (PAD)	-	1. Perbaikan tatakelola p emerintahan dan pelayanan publik 4) Penguatan Tata Kelola Pemerintahan dan Pelayanan Publik yang Inovatif	-		10.000.000,00	KECAMATAN TOMONI
	7.01.01.2.08	Penyediaan Jasa Penunjang Urusan Pemerintahan Daerah	-	-			-	564.832.860,00			-	1. Perbaikan tatakelola p emerintahan dan pelayanan publik 4) Penguatan Tata Kelola Pemerintahan dan Pelayanan Publik yang Inovatif	-	-	540.120.996,00	KECAMATAN TOMONI
	7.01.01.2.08.0001	Penyediaan Jasa Surat Menyurat														

NO	KODE	URUSAN / BIDANG URUSAN / PROGRAM / KEGIATAN / SUB KEGIATAN	INDIKATOR PROGRAM / KEGIATAN / SUB KEGIATAN	TARGET AKHIR PERIODE RENSTRA OPD	REALISASI CAPAIAN RENJA OPD TAHUN 2022	PRAKIRAAN CAPAIAN TARGET RENJA OPD TAHUN 2023	CAPAIAN KINERJA DAN KERANGKA PENDANAAN						KELOMPOK SASARAN	PRAKIRAAN MAJU RENCANA TAHUN 2025		PERANGKAT DAERAH PENANGGUNG JAWAB
							TARGET 2024	PAGU INDIKATIF (Rp)	LOKASI	SUMBER DANA	PRIORITAS			TARGET	PAGU INDIKATIF (Rp)	
											NASIONAL	DAERAH				
1	2	3	4	5	6	7	8	9	10	11	12	13	14	15	16	17
			<i>Jumlah Laporan Penyediaan Jasa Surat Menyurat</i>				1500 Laporan	23.508.000,00	- Kab. Luwu Timur, Tomoni, Semua Kel/Desa	PENDAPATAN ASLI DAERAH (PAD)	-	1. Perbaikan tatakelola p emerintah n dan pelayanan publik 4) Penguatan Tata Kelola Pemerintah an dan Pelayanan Publik yang Inovatif	-		23.413.000,00	KECAMATAN TOMONI
	7.01.01.2.08.0002	Penyediaan Jasa Komunikasi, Sumber Daya Air dan Listrik														
			<i>Jumlah Laporan Penyediaan Jasa Komunikasi, Sumber Daya Air dan Listrik yang Disediakan</i>				8 Laporan	47.424.860,00	- Kab. Luwu Timur, Tomoni, Semua Kel/Desa	PENDAPATAN ASLI DAERAH (PAD)	-	1. Perbaikan tatakelola p emerintah n dan pelayanan publik 4) Penguatan Tata Kelola Pemerintah an dan Pelayanan Publik yang Inovatif	-		71.121.996,00	KECAMATAN TOMONI
	7.01.01.2.08.0003	Penyediaan Jasa Peralatan dan Perlengkapan Kantor														
			<i>Jumlah Laporan Penyediaan Jasa Peralatan dan Perlengkapan Kantor yang Disediakan</i>				2 Laporan	8.500.000,00	- Kab. Luwu Timur, Tomoni, Semua Kel/Desa	PENDAPATAN ASLI DAERAH (PAD)	-	1. Perbaikan tatakelola p emerintah n dan pelayanan publik 4) Penguatan Tata Kelola Pemerintah an dan Pelayanan Publik yang Inovatif	-		26.786.000,00	KECAMATAN TOMONI
	7.01.01.2.08.0004	Penyediaan Jasa Pelayanan Umum Kantor														

NO	KODE	URUSAN / BIDANG URUSAN / PROGRAM / KEGIATAN / SUB KEGIATAN	INDIKATOR PROGRAM / KEGIATAN / SUB KEGIATAN	TARGET AKHIR PERIODE RENSTRA OPD	REALISASI CAPAIAN RENJA OPD TAHUN 2022	PRAKIRAAN CAPAIAN TARGET RENJA OPD TAHUN 2023	CAPAIAN KINERJA DAN KERANGKA PENDANAAN					KELOMPOK SASARAN	PRAKIRAAN MAJU RENCANA TAHUN 2025		PERANGKAT DAERAH PENANGGUNG JAWAB	
							TARGET 2024	PAGU INDIKATIF (Rp)	LOKASI	SUMBER DANA	PRIORITAS		TARGET	PAGU INDIKATIF (Rp)		
											NASIONAL					DAERAH
1	2	3	4	5	6	7	8	9	10	11	12	13	14	15	16	17
			<i>Jumlah Laporan Penyediaan Jasa Pelayanan Umum Kantor yang Disediakan</i>				24 Laporan	485.400.000,00	- Kab. Luwu Timur, Tomoni, Semua Kel/Desa	PENDAPATAN ASLI DAERAH (PAD)	-	1. Perbaikan tatakelola p emerintahan dan pelayanan publik 4) Penguatan Tata Kelola Pemerintahan dan Pelayanan Publik yang Inovatif	-		418.800.000,00	KECAMATAN TOMONI
	7.01.01.2.09	Pemeliharaan Barang Milik Daerah Penunjang Urusan Pemerintahan Daerah	-	-			-	204.166.400,00			-	1. Perbaikan tatakelola p emerintahan dan pelayanan publik 4) Penguatan Tata Kelola Pemerintahan dan Pelayanan Publik yang Inovatif	-	-	280.424.400,00	KECAMATAN TOMONI
	7.01.01.2.09.0001	Penyediaan Jasa Pemeliharaan, Biaya Pemeliharaan, dan Pajak Kendaraan Perorangan Dinas atau Kendaraan Dinas Jabatan														
			<i>Jumlah Kendaraan Perorangan Dinas atau Kendaraan Dinas Jabatan yang Dipelihara dan dibayarkan Pajaknya</i>				5 Unit	0,00	- Kab. Luwu Timur, Tomoni, Semua Kel/Desa	PENDAPATAN ASLI DAERAH (PAD)	-	1. Perbaikan tatakelola p emerintahan dan pelayanan publik 4) Penguatan Tata Kelola Pemerintahan dan Pelayanan Publik yang Inovatif	-		75.361.000,00	KECAMATAN TOMONI
	7.01.01.2.09.0002	Penyediaan Jasa Pemeliharaan, Biaya Pemeliharaan, Pajak dan Perizinan Kendaraan Dinas Operasional atau Lapangan														

NO	KODE	URUSAN / BIDANG URUSAN / PROGRAM / KEGIATAN / SUB KEGIATAN	INDIKATOR PROGRAM / KEGIATAN / SUB KEGIATAN	TARGET AKHIR PERIODE RENSTRA OPD	REALISASI CAPAIAN RENJA OPD TAHUN 2022	PRAKIRAAN CAPAIAN TARGET RENJA OPD TAHUN 2023	CAPAIAN KINERJA DAN KERANGKA PENDANAAN						KELOMPOK SASARAN	PRAKIRAAN MAJU RENCANA TAHUN 2025		PERANGKAT DAERAH PENANGGUNG JAWAB
							TARGET 2024	PAGU INDIKATIF (Rp)	LOKASI	SUMBER DANA	PRIORITAS			TARGET	PAGU INDIKATIF (Rp)	
											NASIONAL	DAERAH				
1	2	3	4	5	6	7	8	9	10	11	12	13	14	15	16	17
			<i>Jumlah Kendaraan Dinas Operasional atau Lapangan yang Dipelihara dan dibayarkan Pajak dan Perizinannya</i>				12 Unit	120.256.400,00	- Kab. Luwu Timur, Tomoni, Semua Kel/Desa	PENDAPATAN ASLI DAERAH (PAD)	-	1. Perbaikan tatakelola p emerintahan dan pelayanan publik 4) Penguatan Tata Kelola Pemerintahan dan Pelayanan Publik yang Inovatif	-		119.562.400,00	KECAMATAN TOMONI
	7.01.01.2.09.0005	Pemeliharaan Mebel														
			<i>Jumlah Mebel yang Dipelihara</i>				3 Unit	4.950.000,00	- Kab. Luwu Timur, Tomoni, Semua Kel/Desa	PENDAPATAN ASLI DAERAH (PAD)	-	1. Perbaikan tatakelola p emerintahan dan pelayanan publik 4) Penguatan Tata Kelola Pemerintahan dan Pelayanan Publik yang Inovatif	-		5.000.000,00	KECAMATAN TOMONI
	7.01.01.2.09.0006	Pemeliharaan Peralatan dan Mesin Lainnya														
			<i>Jumlah Peralatan dan Mesin Lainnya yang Dipelihara</i>				36 Unit	17.960.000,00	- Kab. Luwu Timur, Tomoni, Semua Kel/Desa	PENDAPATAN ASLI DAERAH (PAD)	-	1. Perbaikan tatakelola p emerintahan dan pelayanan publik 4) Penguatan Tata Kelola Pemerintahan dan Pelayanan Publik yang Inovatif	-		19.536.000,00	KECAMATAN TOMONI
	7.01.01.2.09.0009	Pemeliharaan/Rehabilitasi Gedung Kantor dan Bangunan Lainnya														

NO	KODE	URUSAN / BIDANG URUSAN / PROGRAM / KEGIATAN / SUB KEGIATAN	INDIKATOR PROGRAM / KEGIATAN / SUB KEGIATAN	TARGET AKHIR PERIODE RENSTRA OPD	REALISASI CAPAIAN RENJA OPD TAHUN 2022	PRAKIRAAN CAPAIAN TARGET RENJA OPD TAHUN 2023	CAPAIAN KINERJA DAN KERANGKA PENDANAAN						KELOMPOK SASARAN	PRAKIRAAN MAJU RENCANA TAHUN 2025		PERANGKAT DAERAH PENANGGUNG JAWAB
							TARGET 2024	PAGU INDIKATIF (Rp)	LOKASI	SUMBER DANA	PRIORITAS			TARGET	PAGU INDIKATIF (Rp)	
											NASIONAL	DAERAH				
1	2	3	4	5	6	7	8	9	10	11	12	13	14	15	16	17
			<i>Jumlah Gedung Kantor dan Bangunan Lainnya yang Dipelihara/Direhabilitasi</i>				4 Unit	61.000.000,00	- Kab. Luwu Timur, Tomoni, Semua Kel/Desa	PENDAPATAN ASLI DAERAH (PAD)	-	1. Perbaikan tatakelola p emerintaha n dan pelayanan publik 4) Penguatan Tata Kelola Pemerintah an dan Pelayanan Publik yang Inovatif	-		60.965.000,00	KECAMATAN TOMONI
2.	7.01.02	PROGRAM PENYELENGGARAAN PEMERINTAHAN DAN PELAYANAN PUBLIK	<i>Persentase capaian kinerja peningkatan penyelenggaraan pemerintahan dan pelayanan publik</i>	-			100 %	2.676.000,00						-	3.024.000,00	
	7.01.02.2.04	Pelaksanaan Urusan Pemerintahan yang Dilimpahkan kepada Camat	<i>Persentase urusan pemerintahan yang dilimpahkan kepada Camat yang dilaksanakan</i>	-			100 %	2.676.000,00			-	1. Perbaikan tatakelola p emerintaha n dan pelayanan publik 4) Penguatan Tata Kelola Pemerintah an dan Pelayanan Publik yang Inovatif	-	-	3.024.000,00	KECAMATAN TOMONI
	7.01.02.2.04.0001	Pelaksanaan Urusan Pemerintahan yang Terkait dengan Pelayanan Perizinan Non Usaha														
			<i>Jumlah Dokumen Non Perizinan Usaha yang Dilaksanakan</i>				24 Dokumen	2.676.000,00	- Kab. Luwu Timur, Tomoni, Semua Kel/Desa	PENDAPATAN ASLI DAERAH (PAD)	-	1. Perbaikan tatakelola p emerintaha n dan pelayanan publik 4) Penguatan Tata Kelola Pemerintah an dan Pelayanan Publik yang Inovatif	-		3.024.000,00	KECAMATAN TOMONI
3.	7.01.03	PROGRAM PEMBERDAYAAN MASYARAKAT DESA DAN KELURAHAN	<i>Persentase capaian kinerja pemberdayaan masyarakat desa dan kelurahan</i>	-			100 %	354.729.880,00						-	669.447.415,00	

NO	KODE	URUSAN / BIDANG URUSAN / PROGRAM / KEGIATAN / SUB KEGIATAN	INDIKATOR PROGRAM / KEGIATAN / SUB KEGIATAN	TARGET AKHIR PERIODE RENSTRA OPD	REALISASI CAPAIAN RENJA OPD TAHUN 2022	PRAKIRAAN CAPAIAN TARGET RENJA OPD TAHUN 2023	CAPAIAN KINERJA DAN KERANGKA PENDANAAN						KELOMPOK SASARAN	PRAKIRAAN MAJU RENCANA TAHUN 2025		PERANGKAT DAERAH PENANGGUNG JAWAB
							TARGET 2024	PAGU INDIKATIF (Rp)	LOKASI	SUMBER DANA	PRIORITAS			TARGET	PAGU INDIKATIF (Rp)	
											NASIONAL	DAERAH				
1	2	3	4	5	6	7	8	9	10	11	12	13	14	15	16	17
	7.01.03.2.01	Koordinasi Kegiatan Pemberdayaan Desa	<i>Persentase koordinasi pemberdayaan desa yang dilaksanakan</i>	-			100 %	114.289.880,00			-	1. Perbaikan tatakelola p emerintahan dan pelayanan publik 4) Penguatan Tata Kelola Pemerintahan dan Pelayanan Publik yang Inovatif	-	-	27.787.415,00	KECAMATAN TOMONI
	7.01.03.2.01.0001	Peningkatan Partisipasi Masyarakat dalam Forum Musyawarah Perencanaan Pembangunan di Desa														
			<i>Jumlah Lembaga Kemasyarakatan yang Berpartisipasi dalam Forum Musyawarah Perencanaan Pembangunan di Desa</i>				5 Lembaga Kemasyarakatan	16.355.800,00	- Kab. Luwu Timur, Tomoni, Semua Kel/Desa	PENDAPATAN ASLI DAERAH (PAD)	-	1. Perbaikan tatakelola p emerintahan dan pelayanan publik 4) Penguatan Tata Kelola Pemerintahan dan Pelayanan Publik yang Inovatif	-		17.994.000,00	KECAMATAN TOMONI
	7.01.03.2.01.0003	Peningkatan Efektifitas Kegiatan Pemberdayaan Masyarakat di Wilayah Kecamatan														
			<i>Jumlah Laporan Peningkatan Efektivitas Kegiatan Pemberdayaan Masyarakat di Wilayah Kecamatan</i>				13 Laporan	97.934.080,00	- Kab. Luwu Timur, Tomoni, Semua Kel/Desa	PENDAPATAN ASLI DAERAH (PAD)	-	1. Perbaikan tatakelola p emerintahan dan pelayanan publik 4) Penguatan Tata Kelola Pemerintahan dan Pelayanan Publik yang Inovatif	-		9.793.415,00	KECAMATAN TOMONI

NO	KODE	URUSAN / BIDANG URUSAN / PROGRAM / KEGIATAN / SUB KEGIATAN	INDIKATOR PROGRAM / KEGIATAN / SUB KEGIATAN	TARGET AKHIR PERIODE RENSTRA OPD	REALISASI CAPAIAN RENJA OPD TAHUN 2022	PRAKIRAAN CAPAIAN TARGET RENJA OPD TAHUN 2023	CAPAIAN KINERJA DAN KERANGKA PENDANAAN						KELOMPOK SASARAN	PRAKIRAAN MAJU RENCANA TAHUN 2025		PERANGKAT DAERAH PENANGGUNG JAWAB
							TARGET 2024	PAGU INDIKATIF (Rp)	LOKASI	SUMBER DANA	PRIORITAS			TARGET	PAGU INDIKATIF (Rp)	
											NASIONAL	DAERAH				
1	2	3	4	5	6	7	8	9	10	11	12	13	14	15	16	17
	7.01.03.2.02	Kegiatan Pemberdayaan Kelurahan	-	-			-	240.440.000,00			-	1. Perbaikan tatakelola p emerintahan dan pelayanan publik 4) Penguatan Tata Kelola Pemerintahan dan Pelayanan Publik yang Inovatif	-	-	641.660.000,00	KECAMATAN TOMONI
	7.01.03.2.02.0002	Pembangunan Sarana dan Prasarana Kelurahan														
			<i>Jumlah Sarana dan Prasarana Kelurahan yang Terbangun</i>				2 Unit	185.800.000,00	- Kab. Luwu Timur, Tomoni, Semua Kel/Desa	PENDAPATAN ASLI DAERAH (PAD)	-	1. Perbaikan tatakelola p emerintahan dan pelayanan publik 4) Penguatan Tata Kelola Pemerintahan dan Pelayanan Publik yang Inovatif	-		341.660.000,00	KECAMATAN TOMONI
	7.01.03.2.02.0003	Pemberdayaan Masyarakat di Kelurahan														
			<i>Jumlah Pokmas dan Ormas yang Melaksanakan Pemberdayaan Masyarakat di Kelurahan</i>				2 Pokmas / Ormas	54.640.000,00	- Kab. Luwu Timur, Tomoni, Semua Kel/Desa	PENDAPATAN ASLI DAERAH (PAD)	-	1. Perbaikan tatakelola p emerintahan dan pelayanan publik 4) Penguatan Tata Kelola Pemerintahan dan Pelayanan Publik yang Inovatif	-		300.000.000,00	KECAMATAN TOMONI
4.	7.01.04	PROGRAM KOORDINASI KETENTRAMAN DAN KETERTIBAN UMUM	-	-			-	11.800.008,00						-	12.000.000,00	

NO	KODE	URUSAN / BIDANG URUSAN / PROGRAM / KEGIATAN / SUB KEGIATAN	INDIKATOR PROGRAM / KEGIATAN / SUB KEGIATAN	TARGET AKHIR PERIODE RENSTRA OPD	REALISASI CAPAIAN RENJA OPD TAHUN 2022	PRAKIRAAN CAPAIAN TARGET RENJA OPD TAHUN 2023	CAPAIAN KINERJA DAN KERANGKA PENDANAAN						KELOMPOK SASARAN	PRAKIRAAN MAJU RENCANA TAHUN 2025		PERANGKAT DAERAH PENANGGUNG JAWAB
							TARGET 2024	PAGU INDIKATIF (Rp)	LOKASI	SUMBER DANA	PRIORITAS			TARGET	PAGU INDIKATIF (Rp)	
											NASIONAL	DAERAH				
1	2	3	4	5	6	7	8	9	10	11	12	13	14	15	16	17
	7.01.04.2.01	Koordinasi Upaya Penyelenggaraan Ketenteraman dan Ketertiban Umum	-	-			-	8.800.898,00			-	1. Perbaikan tatakelola p emerintaha n dan pelayanan publik 4) Penguatan Tata Kelola Pemerintah an dan Pelayanan Publik yang Inovatif	-	-	9.000.000,00	KECAMATAN TOMONI
	7.01.04.2.01.0001	Sinergitas dengan Kepolisian Negara Republik Indonesia, Tentara Nasional Indonesia dan Instansi Vertikal di Wilayah Kecamatan														
			<i>Jumlah Laporan Hasil Sinergitas dengan Kepolisian Negara Republik Indonesia, Tentara Nasional Indonesia dan Instansi Vertikal di Wilayah Kecamatan</i>				12 Laporan	2.999.793,00	- Kab. Luwu Timur, Tomoni, Semua Kel/Desa	PENDAPATAN ASLI DAERAH (PAD)	-	1. Perbaikan tatakelola p emerintaha n dan pelayanan publik 4) Penguatan Tata Kelola Pemerintah an dan Pelayanan Publik yang Inovatif	-		3.000.000,00	KECAMATAN TOMONI
	7.01.04.2.01.0002	Harmonisasi Hubungan dengan Tokoh Agama dan Tokoh Masyarakat														
			<i>Jumlah Laporan Pelaksanaan Harmonisasi Hubungan dengan Tokoh Agama dan Tokoh Masyarakat</i>				12 Laporan	5.801.105,00	- Kab. Luwu Timur, Tomoni, Semua Kel/Desa	PENDAPATAN ASLI DAERAH (PAD)	-	1. Perbaikan tatakelola p emerintaha n dan pelayanan publik 4) Penguatan Tata Kelola Pemerintah an dan Pelayanan Publik yang Inovatif	-		6.000.000,00	KECAMATAN TOMONI

NO	KODE	URUSAN / BIDANG URUSAN / PROGRAM / KEGIATAN / SUB KEGIATAN	INDIKATOR PROGRAM / KEGIATAN / SUB KEGIATAN	TARGET AKHIR PERIODE RENSTRA OPD	REALISASI CAPAIAN RENJA OPD TAHUN 2022	PRAKIRAAN CAPAIAN TARGET RENJA OPD TAHUN 2023	CAPAIAN KINERJA DAN KERANGKA PENDANAAN						KELOMPOK SASARAN	PRAKIRAAN MAJU RENCANA TAHUN 2025		PERANGKAT DAERAH PENANGGUNG JAWAB
							TARGET 2024	PAGU INDIKATIF (Rp)	LOKASI	SUMBER DANA	PRIORITAS			TARGET	PAGU INDIKATIF (Rp)	
											NASIONAL	DAERAH				
1	2	3	4	5	6	7	8	9	10	11	12	13	14	15	16	17
	7.01.04.2.02	Koordinasi Penerapan dan Penegakan Peraturan Daerah dan Peraturan Kepala Daerah	-	-			-	2.999.110,00			-	1. Perbaikan tatakelola p emerintahan dan pelayanan publik 4) Penguatan Tata Kelola Pemerintahan dan Pelayanan Publik yang Inovatif	-	-	3.000.000,00	KECAMATAN TOMONI
	7.01.04.2.02.0001	Koordinasi/Sinergi dengan Perangkat Daerah yang Tugas dan Fungsinya di Bidang Penegakan Peraturan Perundang-Undangan dan/atau Kepolisian Negara Republik Indonesia														
			<i>Jumlah Laporan Koordinasi/Sinergi dengan Perangkat Daerah yang Tugas dan Fungsinya di Bidang Penegakan Peraturan Perundang-Undangan dan/atau Kepolisian Negara Republik Indonesia</i>				12 Laporan	2.999.110,00	- Kab. Luwu Timur, Tomoni, Semua Kel/Desa	PENDAPATAN ASLI DAERAH (PAD)	-	1. Perbaikan tatakelola p emerintahan dan pelayanan publik 4) Penguatan Tata Kelola Pemerintahan dan Pelayanan Publik yang Inovatif	-		3.000.000,00	KECAMATAN TOMONI
5.	7.01.05	PROGRAM PENYELENGGARAAN URUSAN PEMERINTAHAN UMUM	-	-			-	18.150.000,00						-	20.000.000,00	
	7.01.05.2.01	Penyelenggaraan Urusan Pemerintahan Umum Sesuai Penugasan Kepala Daerah	-	-			-	18.150.000,00			-	1. Perbaikan tatakelola p emerintahan dan pelayanan publik 4) Penguatan Tata Kelola Pemerintahan dan Pelayanan Publik yang Inovatif	-	-	20.000.000,00	KECAMATAN TOMONI
	7.01.05.2.01.0008	Pelaksanaan Tugas Forum Koordinasi Pimpinan di Kecamatan														

NO	KODE	URUSAN / BIDANG URUSAN / PROGRAM / KEGIATAN / SUB KEGIATAN	INDIKATOR PROGRAM / KEGIATAN / SUB KEGIATAN	TARGET AKHIR PERIODE RENSTRA OPD	REALISASI CAPAIAN RENJA OPD TAHUN 2022	PRAKIRAAN CAPAIAN TARGET RENJA OPD TAHUN 2023	CAPAIAN KINERJA DAN KERANGKA PENDANAAN						KELOMPOK SASARAN	PRAKIRAAN MAJU RENCANA TAHUN 2025		PERANGKAT DAERAH PENANGGUNG JAWAB
							TARGET 2024	PAGU INDIKATIF (Rp)	LOKASI	SUMBER DANA	PRIORITAS			TARGET	PAGU INDIKATIF (Rp)	
											NASIONAL	DAERAH				
1	2	3	4	5	6	7	8	9	10	11	12	13	14	15	16	17
			<i>Jumlah Dokumen Tugas Forum Koordinasi Pimpinan di Kecamatan</i>				12 Dokumen	18.150.000,00	- Kab. Luwu Timur, Tomoni, Semua Kel/Desa	PENDAPATAN ASLI DAERAH (PAD)	-	1. Perbaikan tatakelola p emerintahan dan pelayanan publik 4) Penguatan Tata Kelola Pemerintahan dan Pelayanan Publik yang Inovatif	-		20.000.000,00	KECAMATAN TOMONI
6.	7.01.06	PROGRAM PEMBINAAN DAN PENGAWASAN PEMERINTAHAN DESA	-	-			-	24.205.100,00						-	28.000.000,00	
	7.01.06.2.01	Fasilitasi, Rekomendasi dan Koordinasi Pembinaan dan Pengawasan Pemerintahan Desa	-	-			-	24.205.100,00			-	1. Perbaikan tatakelola p emerintahan dan pelayanan publik 4) Penguatan Tata Kelola Pemerintahan dan Pelayanan Publik yang Inovatif	-	-	28.000.000,00	KECAMATAN TOMONI
	7.01.06.2.01.0001	Fasilitasi Penyusunan Peraturan Desa dan Peraturan Kepala Desa														
			<i>Jumlah Dokumen yang Difasilitasi dalam rangka Penyusunan Peraturan Desa dan Peraturan Kepala Desa</i>				36 Dokumen	7.315.200,00	- Kab. Luwu Timur, Tomoni, Semua Kel/Desa	PENDAPATAN ASLI DAERAH (PAD)	-	1. Perbaikan tatakelola p emerintahan dan pelayanan publik 4) Penguatan Tata Kelola Pemerintahan dan Pelayanan Publik yang Inovatif	-		8.000.000,00	KECAMATAN TOMONI
	7.01.06.2.01.0018	Koordinasi Pelaksanaan Pembangunan Kawasan Perdesaan di Wilayah Kecamatan														

NO	KODE	URUSAN / BIDANG URUSAN / PROGRAM / KEGIATAN / SUB KEGIATAN	INDIKATOR PROGRAM / KEGIATAN / SUB KEGIATAN	TARGET AKHIR PERIODE RENSTRA OPD	REALISASI CAPAIAN RENJA OPD TAHUN 2022	PRAKIRAAN CAPAIAN TARGET RENJA OPD TAHUN 2023	CAPAIAN KINERJA DAN KERANGKA PENDANAAN						KELOMPOK SASARAN	PRAKIRAAN MAJU RENCANA TAHUN 2025		PERANGKAT DAERAH PENANGGUNG JAWAB	
							TARGET 2024	PAGU INDIKATIF (Rp)	LOKASI	SUMBER DANA	PRIORITAS			TARGET	PAGU INDIKATIF (Rp)		
											NASIONAL	DAERAH					
1	2	3	4	5	6	7	8	9	10	11	12	13	14	15	16	17	
			Jumlah Laporan Hasil Koordinasi Pelaksanaan Pembangunan Kawasan Perdesaan di Wilayah Kecamatan				12 Laporan	16.889.900,00	- Kab. Luwu Timur, Tomoni, Semua Kel/Desa	PENDAPATAN ASLI DAERAH (PAD)	-	1. Perbaikan tatakelola p emerintaha n dan pelayanan publik 4) Penguatan Tata Kelola Pemerintahan dan Pelayanan Publik yang Inovatif	-		20.000.000,00	KECAMATAN TOMONI	
		KECAMATAN MANGKUTANA						2.788.872.800,00								3.177.650.000,00	
	7	UNSUR KEWILAYAHAN						2.788.872.800,00								3.177.650.000,00	
	-	-						2.661.183.450,00								3.016.650.000,00	
1.	-	-	-	-			-	2.661.183.450,00						-		3.016.650.000,00	
	-	-	-	-			-	35.208.900,00			-	4) Penguatan Tata Kelola Pemerintahan dan Pelayanan Publik yang Inovatif	-	-	47.000.000,00	KECAMATAN MANGKUTANA	
	-	-															
			Jumlah Dokumen Perencanaan Perangkat Daerah				2 Dokumen	14.778.450,00	- Kab. Luwu Timur, Mangkutana, Semua Kel/Desa	DANA TRANSFER UMUM-DANA ALOKASI UMUM	-	4) Penguatan Tata Kelola Pemerintahan dan Pelayanan Publik yang Inovatif	-		20.000.000,00	KECAMATAN MANGKUTANA	
	-	-	-	-			-	62.200.000,00			-	4) Penguatan Tata Kelola Pemerintahan dan Pelayanan Publik yang Inovatif	-	-	126.000.000,00	KECAMATAN MANGKUTANA	
	-	-															
			Jumlah Paket Mebel yang Disediakan				2 Unit	5.800.000,00	- Kab. Luwu Timur, Mangkutana, Semua Kel/Desa	DANA TRANSFER UMUM-DANA ALOKASI UMUM	-	4) Penguatan Tata Kelola Pemerintahan dan Pelayanan Publik yang Inovatif	-		6.000.000,00	KECAMATAN MANGKUTANA	
	-	-						127.689.350,00							161.000.000,00		

NO	KODE	URUSAN / BIDANG URUSAN / PROGRAM / KEGIATAN / SUB KEGIATAN	INDIKATOR PROGRAM / KEGIATAN / SUB KEGIATAN	TARGET AKHIR PERIODE RENSTRA OPD	REALISASI CAPAIAN RENJA OPD TAHUN 2022	PRAKIRAAN CAPAIAN TARGET RENJA OPD TAHUN 2023	CAPAIAN KINERJA DAN KERANGKA PENDANAAN					KELOMPOK SASARAN	PRAKIRAAN MAJU RENCANA TAHUN 2025		PERANGKAT DAERAH PENANGGUNG JAWAB	
							TARGET 2024	PAGU INDIKATIF (Rp)	LOKASI	SUMBER DANA	PRIORITAS		TARGET	PAGU INDIKATIF (Rp)		
											NASIONAL					DAERAH
1	2	3	4	5	6	7	8	9	10	11	12	13	14	15	16	17
1.	-	-	-	-			-	12.234.800,00						-	15.000.000,00	
	-	-	-	-			-	12.234.800,00			-	4) Penguatan Tata Kelola Pemerintah an dan Pelayanan Publik yang Inovatif	-	-	15.000.000,00	KECAMATAN MANGKUTANA
	-	-														
			Jumlah Laporan Hasil Koordinasi Pelaksanaan Pembangunan Kawasan Perdesaan di Wilayah Kecamatan	11 Laporan			11 Laporan	8.518.000,00	- Kab. Luwu Timur, Mangkutana, Semua Kel/Desa	DANA TRANSFER UMUM-DANA ALOKASI UMUM	-	4) Penguatan Tata Kelola Pemerintah an dan Pelayanan Publik yang Inovatif	-	11 Laporan	10.000.000,00	KECAMATAN MANGKUTANA
	-	-														
			Jumlah Dokumen yang Difasilitasi dalam rangka Penyusunan Peraturan Desa dan Peraturan Kepala Desa	22 Dokumen			22 Dokumen	3.716.800,00	- Kab. Luwu Timur, Mangkutana, Semua Kel/Desa	DANA TRANSFER UMUM-DANA ALOKASI UMUM	-	4) Penguatan Tata Kelola Pemerintah an dan Pelayanan Publik yang Inovatif	-	22 Dokumen	5.000.000,00	KECAMATAN MANGKUTANA
2.	-	-	-	-			-	31.269.750,00						-	35.000.000,00	
	-	-	-	-			-	31.269.750,00			-	4) Penguatan Tata Kelola Pemerintah an dan Pelayanan Publik yang Inovatif	-	-	35.000.000,00	KECAMATAN MANGKUTANA
	-	-														
			Jumlah Dokumen Tugas Forum Koordinasi Pimpinan di Kecamatan	12 Dokumen			12 Dokumen	31.269.750,00	- Kab. Luwu Timur, Mangkutana, Semua Kel/Desa	DANA TRANSFER UMUM-DANA ALOKASI UMUM	-	4) Penguatan Tata Kelola Pemerintah an dan Pelayanan Publik yang Inovatif	-	12 Dokumen	35.000.000,00	KECAMATAN MANGKUTANA
3.	-	-	-	-			-	12.301.300,00						-	16.000.000,00	
	-	-	-	-			-	3.862.800,00			-	4) Penguatan Tata Kelola Pemerintah an dan Pelayanan Publik yang Inovatif	-	-	5.000.000,00	KECAMATAN MANGKUTANA

NO	KODE	URUSAN / BIDANG URUSAN / PROGRAM / KEGIATAN / SUB KEGIATAN	INDIKATOR PROGRAM / KEGIATAN / SUB KEGIATAN	TARGET AKHIR PERIODE RENSTRA OPD	REALISASI CAPAIAN RENJA OPD TAHUN 2022	PRAKIRAAN CAPAIAN TARGET RENJA OPD TAHUN 2023	CAPAIAN KINERJA DAN KERANGKA PENDANAAN						KELOMPOK SASARAN	PRAKIRAAN MAJU RENCANA TAHUN 2025		PERANGKAT DAERAH PENANGGUNG JAWAB
							TARGET 2024	PAGU INDIKATIF (Rp)	LOKASI	SUMBER DANA	PRIORITAS			TARGET	PAGU INDIKATIF (Rp)	
											NASIONAL	DAERAH				
1	2	3	4	5	6	7	8	9	10	11	12	13	14	15	16	17
			<i>Jumlah Dokumen RKA-SKPD dan Laporan Hasil Koordinasi Penyusunan Dokumen RKA-SKPD</i>				2 Dokumen	5.424.600,00	- Kab. Luwu Timur, Mangkutana, Semua Kel/Desa	DANA TRANSFER UMUM-DANA ALOKASI UMUM	-	4) Penguatan Tata Kelola Pemerintahan dan Pelayanan Publik yang Inovatif	-		7.000.000,00	KECAMATAN MANGKUTANA
KECAMATAN TOMONI TIMUR								2.500.823.250,00							2.682.075.207,00	
	7	UNSUR KEWILAYAHAN						2.500.823.250,00							2.682.075.207,00	
	7.01	KECAMATAN						2.500.823.250,00							2.682.075.207,00	
1.	7.01.01	PROGRAM PENUNJANG URUSAN PEMERINTAHAN DAERAH KABUPATEN/KOTA	-	-			-	2.357.772.800,00						-	2.523.397.738,00	
	7.01.01.2.01	Perencanaan, Penganggaran, dan Evaluasi Kinerja Perangkat Daerah	-	-			-	51.886.750,00			-	1. Perbaikan tatakelola pemerintahan dan pelayanan publik 4) Penguatan Tata Kelola Pemerintahan dan Pelayanan Publik yang Inovatif	-	-	30.530.064,00	KECAMATAN TOMONI TIMUR
	7.01.01.2.01.0001	Penyusunan Dokumen Perencanaan Perangkat Daerah														
			<i>Jumlah Dokumen Perencanaan Perangkat Daerah</i>				2 Dokumen	22.960.000,00	- Kab. Luwu Timur, Semua Kecamatan, Semua Kel/Desa	PENDAPATAN ASLI DAERAH (PAD)	-	1. Perbaikan tatakelola pemerintahan dan pelayanan publik 4) Penguatan Tata Kelola Pemerintahan dan Pelayanan Publik yang Inovatif	-		20.535.000,00	KECAMATAN TOMONI TIMUR
	7.01.01.2.01.0002	Koordinasi dan Penyusunan Dokumen RKA-SKPD														

NO	KODE	URUSAN / BIDANG URUSAN / PROGRAM / KEGIATAN / SUB KEGIATAN	INDIKATOR PROGRAM / KEGIATAN / SUB KEGIATAN	TARGET AKHIR PERIODE RENSTRA OPD	REALISASI CAPAIAN RENJA OPD TAHUN 2022	PRAKIRAAN CAPAIAN TARGET RENJA OPD TAHUN 2023	CAPAIAN KINERJA DAN KERANGKA PENDANAAN					KELOMPOK SASARAN	PRAKIRAAN MAJU RENCANA TAHUN 2025		PERANGKAT DAERAH PENANGGUNG JAWAB	
							TARGET 2024	PAGU INDIKATIF (Rp)	LOKASI	SUMBER DANA	PRIORITAS		TARGET	PAGU INDIKATIF (Rp)		
											NASIONAL					DAERAH
1	2	3	4	5	6	7	8	9	10	11	12	13	14	15	16	17
			<i>Jumlah Dokumen RKA-SKPD dan Laporan Hasil Koordinasi Penyusunan Dokumen RKA-SKPD</i>				2 Dokumen	2.784.000,00	- Kab. Luwu Timur, Tomoni Timur, Semua Kel/Desa	PENDAPATAN ASLI DAERAH (PAD)	-	1. Perbaikan tatakelola p emerintah n dan pelayanan publik 4) Penguatan Tata Kelola Pemerintah an dan Pelayanan Publik yang Inovatif	-		5.999.240,00	KECAMATAN TOMONI TIMUR
	7.01.01.2.01.0004	Koordinasi dan Penyusunan DPA-SKPD														
			<i>Jumlah Dokumen DPA-SKPD dan Laporan Hasil Koordinasi Penyusunan Dokumen DPA-SKPD</i>				2 Dokumen	2.771.000,00	- Kab. Luwu Timur, Tomoni Timur, Semua Kel/Desa	PENDAPATAN ASLI DAERAH (PAD)	-	1. Perbaikan tatakelola p emerintah n dan pelayanan publik 4) Penguatan Tata Kelola Pemerintah an dan Pelayanan Publik yang Inovatif	-		3.995.824,00	KECAMATAN TOMONI TIMUR
	7.01.01.2.01.0007	Evaluasi Kinerja Perangkat Daerah														
			<i>Jumlah Laporan Evaluasi Kinerja Perangkat Daerah</i>				10 Laporan	23.371.750,00	- Kab. Luwu Timur, Semua Kecamatan, Semua Kel/Desa	PENDAPATAN ASLI DAERAH (PAD)	-	1. Perbaikan tatakelola p emerintah n dan pelayanan publik 4) Penguatan Tata Kelola Pemerintah an dan Pelayanan Publik yang Inovatif	-		0,00	KECAMATAN TOMONI TIMUR

NO	KODE	URUSAN / BIDANG URUSAN / PROGRAM / KEGIATAN / SUB KEGIATAN	INDIKATOR PROGRAM / KEGIATAN / SUB KEGIATAN	TARGET AKHIR PERIODE RENSTRA OPD	REALISASI CAPAIAN RENJA OPD TAHUN 2022	PRAKIRAAN CAPAIAN TARGET RENJA OPD TAHUN 2023	CAPAIAN KINERJA DAN KERANGKA PENDANAAN					KELOMPOK SASARAN	PRAKIRAAN MAJU RENCANA TAHUN 2025		PERANGKAT DAERAH PENANGGUNG JAWAB	
							TARGET 2024	PAGU INDIKATIF (Rp)	LOKASI	SUMBER DANA	PRIORITAS		TARGET	PAGU INDIKATIF (Rp)		
											NASIONAL					DAERAH
1	2	3	4	5	6	7	8	9	10	11	12	13	14	15	16	17
	7.01.01.2.02	Administrasi Keuangan Perangkat Daerah	-	-			-	1.693.973.650,00			-	1. Perbaikan tatakelola p emerintaha n dan pelayanan publik 4) Penguatan Tata Kelola Pemerintah an dan Pelayanan Publik yang Inovatif	-	-	1.739.614.471,00	KECAMATAN TOMONI TIMUR
	7.01.01.2.02.0001	Penyediaan Gaji dan Tunjangan ASN														
			Jumlah Orang yang Menerima Gaji dan Tunjangan ASN				16 Orang/bulan	1.669.706.650,00	- Kab. Luwu Timur, Semua Kecamatan, Semua Kel/Desa	PENDAPATAN ASLI DAERAH (PAD), DANA TRANSFER UMUM-DANA ALOKASI UMUM	-	1. Perbaikan tatakelola p emerintaha n dan pelayanan publik 4) Penguatan Tata Kelola Pemerintah an dan Pelayanan Publik yang Inovatif	-		1.716.980.471,00	KECAMATAN TOMONI TIMUR
	7.01.01.2.02.0007	Koordinasi dan Penyusunan Laporan Keuangan Bulanan/ Triwulanan/ Semesteran SKPD														
			Jumlah Laporan Keuangan Bulanan/ Triwulanan/ Semesteran SKPD dan Laporan Koordinasi Penyusunan Laporan Keuangan Bulanan/Triwulanan/Semesteran SKPD				19 Laporan	24.267.000,00	- Kab. Luwu Timur, Semua Kecamatan, Semua Kel/Desa	PENDAPATAN ASLI DAERAH (PAD)	-	1. Perbaikan tatakelola p emerintaha n dan pelayanan publik 4) Penguatan Tata Kelola Pemerintah an dan Pelayanan Publik yang Inovatif	-		22.634.000,00	KECAMATAN TOMONI TIMUR

NO	KODE	URUSAN / BIDANG URUSAN / PROGRAM / KEGIATAN / SUB KEGIATAN	INDIKATOR PROGRAM / KEGIATAN / SUB KEGIATAN	TARGET AKHIR PERIODE RENSTRA OPD	REALISASI CAPAIAN RENJA OPD TAHUN 2022	PRAKIRAAN CAPAIAN TARGET RENJA OPD TAHUN 2023	CAPAIAN KINERJA DAN KERANGKA PENDANAAN						KELOMPOK SASARAN	PRAKIRAAN MAJU RENCANA TAHUN 2025		PERANGKAT DAERAH PENANGGUNG JAWAB
							TARGET 2024	PAGU INDIKATIF (Rp)	LOKASI	SUMBER DANA	PRIORITAS			TARGET	PAGU INDIKATIF (Rp)	
											NASIONAL	DAERAH				
1	2	3	4	5	6	7	8	9	10	11	12	13	14	15	16	17
	7.01.01.2.03	Administrasi Barang Milik Daerah pada Perangkat Daerah	-	-			-	12.470.000,00			-	1. Perbaikan tatakelola pemerintahan dan pelayanan publik 4) Penguatan Tata Kelola Pemerintahan dan Pelayanan Publik yang Inovatif	-	-	12.480.000,00	KECAMATAN TOMONI TIMUR
	7.01.01.2.03.0006	Penatausahaan Barang Milik Daerah pada SKPD														
			<i>Jumlah Laporan Penatausahaan Barang Milik Daerah pada SKPD</i>				4 Laporan	12.470.000,00	- Kab. Luwu Timur, Tomoni Timur, Semua Kel/Desa	PENDAPATAN ASLI DAERAH (PAD)	-	1. Perbaikan tatakelola pemerintahan dan pelayanan publik 4) Penguatan Tata Kelola Pemerintahan dan Pelayanan Publik yang Inovatif	-		12.480.000,00	KECAMATAN TOMONI TIMUR
	7.01.01.2.05	Administrasi Kepegawaian Perangkat Daerah	-	-			-	65.460.000,00			-	1. Perbaikan tatakelola pemerintahan dan pelayanan publik 4) Penguatan Tata Kelola Pemerintahan dan Pelayanan Publik yang Inovatif	-	-	51.280.000,00	KECAMATAN TOMONI TIMUR
	7.01.01.2.05.0002	Pengadaan Pakaian Dinas beserta Atribut Kelengkapannya														

NO	KODE	URUSAN / BIDANG URUSAN / PROGRAM / KEGIATAN / SUB KEGIATAN	INDIKATOR PROGRAM / KEGIATAN / SUB KEGIATAN	TARGET AKHIR PERIODE RENSTRA OPD	REALISASI CAPAIAN RENJA OPD TAHUN 2022	PRAKIRAAN CAPAIAN TARGET RENJA OPD TAHUN 2023	CAPAIAN KINERJA DAN KERANGKA PENDANAAN					KELOMPOK SASARAN	PRAKIRAAN MAJU RENCANA TAHUN 2025		PERANGKAT DAERAH PENANGGUNG JAWAB	
							TARGET 2024	PAGU INDIKATIF (Rp)	LOKASI	SUMBER DANA	PRIORITAS		TARGET	PAGU INDIKATIF (Rp)		
											NASIONAL					DAERAH
1	2	3	4	5	6	7	8	9	10	11	12	13	14	15	16	17
			<i>Jumlah Paket Pakaian Dinas beserta Atribut Kelengkapan</i>				23 Paket	15.250.000,00	- Kab. Luwu Timur, Semua Kecamatan, Semua Kel/Desa	PENDAPATAN ASLI DAERAH (PAD)	-	1. Perbaikan tatakelola pemerintahan dan pelayanan publik 4) Penguatan Tata Kelola Pemerintahan dan Pelayanan Publik yang Inovatif	-		15.250.000,00	KECAMATAN TOMONI TIMUR
	7.01.01.2.05.0003	Pendataan dan Pengolahan Administrasi Kepegawaian														
			<i>Jumlah Dokumen Pendataan dan Pengolahan Administrasi Kepegawaian</i>				12 Dokumen	6.970.000,00	- Kab. Luwu Timur, Semua Kecamatan, Semua Kel/Desa	PENDAPATAN ASLI DAERAH (PAD)	-	1. Perbaikan tatakelola pemerintahan dan pelayanan publik 4) Penguatan Tata Kelola Pemerintahan dan Pelayanan Publik yang Inovatif	-		8.250.000,00	KECAMATAN TOMONI TIMUR
	7.01.01.2.05.0011	Bimbingan Teknis Implementasi Peraturan Perundang-Undangan														
			<i>Jumlah Orang yang Mengikuti Bimbingan Teknis Implementasi Peraturan Perundang-Undangan</i>				3 Orang	43.240.000,00	- Kab. Luwu Timur, Semua Kecamatan, Semua Kel/Desa	PENDAPATAN ASLI DAERAH (PAD)	-	1. Perbaikan tatakelola pemerintahan dan pelayanan publik 4) Penguatan Tata Kelola Pemerintahan dan Pelayanan Publik yang Inovatif	-		27.780.000,00	KECAMATAN TOMONI TIMUR

NO	KODE	URUSAN / BIDANG URUSAN / PROGRAM / KEGIATAN / SUB KEGIATAN	INDIKATOR PROGRAM / KEGIATAN / SUB KEGIATAN	TARGET AKHIR PERIODE RENSTRA OPD	REALISASI CAPAIAN RENJA OPD TAHUN 2022	PRAKIRAAN CAPAIAN TARGET RENJA OPD TAHUN 2023	CAPAIAN KINERJA DAN KERANGKA PENDANAAN						KELOMPOK SASARAN	PRAKIRAAN MAJU RENCANA TAHUN 2025		PERANGKAT DAERAH PENANGGUNG JAWAB
							TARGET 2024	PAGU INDIKATIF (Rp)	LOKASI	SUMBER DANA	PRIORITAS			TARGET	PAGU INDIKATIF (Rp)	
											NASIONAL	DAERAH				
1	2	3	4	5	6	7	8	9	10	11	12	13	14	15	16	17
	7.01.01.2.06	Administrasi Umum Perangkat Daerah	-	-			-	226.097.000,00			-	1. Perbaikan tatakelola p emerintahan dan pelayanan publik 4) Penguatan Tata Kelola Pemerintahan dan Pelayanan Publik yang Inovatif	-	-	350.439.400,00	KECAMATAN TOMONI TIMUR
	7.01.01.2.06.0001	Penyediaan Komponen Instalasi Listrik/Penerangan Bangunan Kantor														
			<i>Jumlah Paket Komponen Instalasi Listrik/Penerangan Bangunan Kantor yang Disediakan</i>				15 Paket	6.100.000,00	- Kab. Luwu Timur, Semua Kecamatan, Semua Kel/Desa	PENDAPATAN ASLI DAERAH (PAD)	-	1. Perbaikan tatakelola p emerintahan dan pelayanan publik 4) Penguatan Tata Kelola Pemerintahan dan Pelayanan Publik yang Inovatif	-		7.616.000,00	KECAMATAN TOMONI TIMUR
	7.01.01.2.06.0004	Penyediaan Bahan Logistik Kantor														
			<i>Jumlah Paket Bahan Logistik Kantor yang Disediakan</i>				6 Paket	5.542.000,00	- Kab. Luwu Timur, Semua Kecamatan, Semua Kel/Desa	PENDAPATAN ASLI DAERAH (PAD)	-	1. Perbaikan tatakelola p emerintahan dan pelayanan publik 4) Penguatan Tata Kelola Pemerintahan dan Pelayanan Publik yang Inovatif	-		10.753.200,00	KECAMATAN TOMONI TIMUR
	7.01.01.2.06.0005	Penyediaan Barang Cetak dan Penggandaan														

NO	KODE	URUSAN / BIDANG URUSAN / PROGRAM / KEGIATAN / SUB KEGIATAN	INDIKATOR PROGRAM / KEGIATAN / SUB KEGIATAN	TARGET AKHIR PERIODE RENSTRA OPD	REALISASI CAPAIAN RENJA OPD TAHUN 2022	PRAKIRAAN CAPAIAN TARGET RENJA OPD TAHUN 2023	CAPAIAN KINERJA DAN KERANGKA PENDANAAN						KELOMPOK SASARAN	PRAKIRAAN MAJU RENCANA TAHUN 2025		PERANGKAT DAERAH PENANGGUNG JAWAB
							TARGET 2024	PAGU INDIKATIF (Rp)	LOKASI	SUMBER DANA	PRIORITAS			TARGET	PAGU INDIKATIF (Rp)	
											NASIONAL	DAERAH				
1	2	3	4	5	6	7	8	9	10	11	12	13	14	15	16	17
			<i>Jumlah Paket Barang Cetakan dan Peggandaan yang Disediakan</i>				2700 Paket	7.325.000,00	- Kab. Luwu Timur, Semua Kecamatan, Semua Kel/Desa	PENDAPATAN ASLI DAERAH (PAD)	-	1. Perbaikan tatakelola p emerintaha n dan pelayanan publik 4) Penguatan Tata Kelola Pemerintah an dan Pelayanan Publik yang Inovatif	-		13.750.200,00	KECAMATAN TOMONI TIMUR
	7.01.01.2.06.0006	Penyediaan Bahan Bacaan dan Peraturan Perundang-undangan														
			<i>Jumlah Dokumen Bahan Bacaan dan Peraturan Perundang-Undangan yang Disediakan</i>				48 Dokumen	6.240.000,00	- Kab. Luwu Timur, Semua Kecamatan, Semua Kel/Desa	PENDAPATAN ASLI DAERAH (PAD)	-	1. Perbaikan tatakelola p emerintaha n dan pelayanan publik 4) Penguatan Tata Kelola Pemerintah an dan Pelayanan Publik yang Inovatif	-		6.240.000,00	KECAMATAN TOMONI TIMUR
	7.01.01.2.06.0008	Fasilitasi Kunjungan Tamu														
			<i>Jumlah Laporan Fasilitasi Kunjungan Tamu</i>				2100 Laporan	104.500.000,00	- Kab. Luwu Timur, Semua Kecamatan, Semua Kel/Desa	PENDAPATAN ASLI DAERAH (PAD)	-	1. Perbaikan tatakelola p emerintaha n dan pelayanan publik 4) Penguatan Tata Kelola Pemerintah an dan Pelayanan Publik yang Inovatif	-		115.810.000,00	KECAMATAN TOMONI TIMUR
	7.01.01.2.06.0009	Penyelenggaraan Rapat Koordinasi dan Konsultasi SKPD														

NO	KODE	URUSAN / BIDANG URUSAN / PROGRAM / KEGIATAN / SUB KEGIATAN	INDIKATOR PROGRAM / KEGIATAN / SUB KEGIATAN	TARGET AKHIR PERIODE RENSTRA OPD	REALISASI CAPAIAN RENJA OPD TAHUN 2022	PRAKIRAAN CAPAIAN TARGET RENJA OPD TAHUN 2023	CAPAIAN KINERJA DAN KERANGKA PENDANAAN					KELOMPOK SASARAN	PRAKIRAAN MAJU RENCANA TAHUN 2025		PERANGKAT DAERAH PENANGGUNG JAWAB	
							TARGET 2024	PAGU INDIKATIF (Rp)	LOKASI	SUMBER DANA	PRIORITAS		TARGET	PAGU INDIKATIF (Rp)		
											NASIONAL					DAERAH
1	2	3	4	5	6	7	8	9	10	11	12	13	14	15	16	17
			Jumlah Unit Peralatan dan Mesin Lainnya yang Disediakan				5 Unit	26.000.000,00	- Kab. Luwu Timur, Semua Kecamatan, Semua Kel/Desa	PENDAPATAN ASLI DAERAH (PAD)	-	1. Perbaikan tatakelola p emerintah n dan pelayanan publik 4) Penguatan Tata Kelola Pemerintah an dan Pelayanan Publik yang Inovatif	-		47.250.000,00	KECAMATAN TOMONI TIMUR
	7.01.01.2.07.0010	Pengadaan Sarana dan Prasarana Gedung Kantor atau Bangunan Lainnya														
			Jumlah Unit Sarana dan Prasarana Gedung Kantor atau Bangunan Lainnya yang Disediakan				0 Unit	13.000.000,00	- Kab. Luwu Timur, Semua Kecamatan, Semua Kel/Desa	PENDAPATAN ASLI DAERAH (PAD)	-	1. Perbaikan tatakelola p emerintah n dan pelayanan publik 4) Penguatan Tata Kelola Pemerintah an dan Pelayanan Publik yang Inovatif	-		15.000.000,00	KECAMATAN TOMONI TIMUR
	7.01.01.2.08	Penyediaan Jasa Penunjang Urusan Pemerintahan Daerah	-	-			-	202.885.400,00			-	1. Perbaikan tatakelola p emerintah n dan pelayanan publik 4) Penguatan Tata Kelola Pemerintah an dan Pelayanan Publik yang Inovatif	-	-	205.683.403,00	KECAMATAN TOMONI TIMUR
	7.01.01.2.08.0001	Penyediaan Jasa Surat Menyurat														

NO	KODE	URUSAN / BIDANG URUSAN / PROGRAM / KEGIATAN / SUB KEGIATAN	INDIKATOR PROGRAM / KEGIATAN / SUB KEGIATAN	TARGET AKHIR PERIODE RENSTRA OPD	REALISASI CAPAIAN RENJA OPD TAHUN 2022	PRAKIRAAN CAPAIAN TARGET RENJA OPD TAHUN 2023	CAPAIAN KINERJA DAN KERANGKA PENDANAAN						KELOMPOK SASARAN	PRAKIRAAN MAJU RENCANA TAHUN 2025		PERANGKAT DAERAH PENANGGUNG JAWAB
							TARGET 2024	PAGU INDIKATIF (Rp)	LOKASI	SUMBER DANA	PRIORITAS			TARGET	PAGU INDIKATIF (Rp)	
											NASIONAL	DAERAH				
1	2	3	4	5	6	7	8	9	10	11	12	13	14	15	16	17
			<i>Jumlah Laporan Penyediaan Jasa Surat Menyurat</i>				900 Laporan	14.135.000,00	- Kab. Luwu Timur, Semua Kecamatan, Semua Kel/Desa	PENDAPATAN ASLI DAERAH (PAD)	-	1. Perbaikan tatakelola p emerintah n dan pelayanan publik 4) Penguatan Tata Kelola Pemerintah an dan Pelayanan Publik yang Inovatif	-		13.883.003,00	KECAMATAN TOMONI TIMUR
	7.01.01.2.08.0002	Penyediaan Jasa Komunikasi, Sumber Daya Air dan Listrik														
			<i>Jumlah Laporan Penyediaan Jasa Komunikasi, Sumber Daya Air dan Listrik yang Disediakan</i>				36 Laporan	58.800.400,00	- Kab. Luwu Timur, Semua Kecamatan, Semua Kel/Desa	PENDAPATAN ASLI DAERAH (PAD)	-	1. Perbaikan tatakelola p emerintah n dan pelayanan publik 4) Penguatan Tata Kelola Pemerintah an dan Pelayanan Publik yang Inovatif	-		58.800.400,00	KECAMATAN TOMONI TIMUR
	7.01.01.2.08.0003	Penyediaan Jasa Peralatan dan Perlengkapan Kantor														
			<i>Jumlah Laporan Penyediaan Jasa Peralatan dan Perlengkapan Kantor yang Disediakan</i>				3 Laporan	6.950.000,00	- Kab. Luwu Timur, Semua Kecamatan, Semua Kel/Desa	PENDAPATAN ASLI DAERAH (PAD)	-	1. Perbaikan tatakelola p emerintah n dan pelayanan publik 4) Penguatan Tata Kelola Pemerintah an dan Pelayanan Publik yang Inovatif	-		10.000.000,00	KECAMATAN TOMONI TIMUR
	7.01.01.2.08.0004	Penyediaan Jasa Pelayanan Umum Kantor														

NO	KODE	URUSAN / BIDANG URUSAN / PROGRAM / KEGIATAN / SUB KEGIATAN	INDIKATOR PROGRAM / KEGIATAN / SUB KEGIATAN	TARGET AKHIR PERIODE RENSTRA OPD	REALISASI CAPAIAN RENJA OPD TAHUN 2022	PRAKIRAAN CAPAIAN TARGET RENJA OPD TAHUN 2023	CAPAIAN KINERJA DAN KERANGKA PENDANAAN						KELOMPOK SASARAN	PRAKIRAAN MAJU RENCANA TAHUN 2025		PERANGKAT DAERAH PENANGGUNG JAWAB
							TARGET 2024	PAGU INDIKATIF (Rp)	LOKASI	SUMBER DANA	PRIORITAS			TARGET	PAGU INDIKATIF (Rp)	
											NASIONAL	DAERAH				
1	2	3	4	5	6	7	8	9	10	11	12	13	14	15	16	17
			<i>Jumlah Laporan Penyediaan Jasa Pelayanan Umum Kantor yang Disediakan</i>				9 Laporan	123.000.000,00	- Kab. Luwu Timur, Semua Kecamatan, Semua Kel/Desa	PENDAPATAN ASLI DAERAH (PAD)	-	1. Perbaikan tatakelola p emerintahan dan pelayanan publik 4) Penguatan Tata Kelola Pemerintahan dan Pelayanan Publik yang Inovatif	-		123.000.000,00	KECAMATAN TOMONI TIMUR
	7.01.01.2.09	Pemeliharaan Barang Milik Daerah Penunjang Urusan Pemerintahan Daerah	-	-			-	51.000.000,00			-	1. Perbaikan tatakelola p emerintahan dan pelayanan publik 4) Penguatan Tata Kelola Pemerintahan dan Pelayanan Publik yang Inovatif	-	-	65.120.400,00	KECAMATAN TOMONI TIMUR
	7.01.01.2.09.0002	Penyediaan Jasa Pemeliharaan, Biaya Pemeliharaan, Pajak dan Perizinan Kendaraan Dinas Operasional atau Lapangan														
			<i>Jumlah Kendaraan Dinas Operasional atau Lapangan yang Dipelihara dan dibayarkan Pajak dan Perizinannya</i>				4 Unit	18.000.000,00	- Kab. Luwu Timur, Semua Kecamatan, Semua Kel/Desa	PENDAPATAN ASLI DAERAH (PAD)	-	1. Perbaikan tatakelola p emerintahan dan pelayanan publik 4) Penguatan Tata Kelola Pemerintahan dan Pelayanan Publik yang Inovatif	-		26.780.000,00	KECAMATAN TOMONI TIMUR
	7.01.01.2.09.0006	Pemeliharaan Peralatan dan Mesin Lainnya														

NO	KODE	URUSAN / BIDANG URUSAN / PROGRAM / KEGIATAN / SUB KEGIATAN	INDIKATOR PROGRAM / KEGIATAN / SUB KEGIATAN	TARGET AKHIR PERIODE RENSTRA OPD	REALISASI CAPAIAN RENJA OPD TAHUN 2022	PRAKIRAAN CAPAIAN TARGET RENJA OPD TAHUN 2023	CAPAIAN KINERJA DAN KERANGKA PENDANAAN					KELOMPOK SASARAN	PRAKIRAAN MAJU RENCANA TAHUN 2025		PERANGKAT DAERAH PENANGGUNG JAWAB	
							TARGET 2024	PAGU INDIKATIF (Rp)	LOKASI	SUMBER DANA	PRIORITAS		TARGET	PAGU INDIKATIF (Rp)		
											NASIONAL					DAERAH
1	2	3	4	5	6	7	8	9	10	11	12	13	14	15	16	17
			<i>Jumlah Peralatan dan Mesin Lainnya yang Dipelihara</i>				9 Unit	8.000.000,00	- Kab. Luwu Timur, Semua Kecamatan, Semua Kel/Desa	PENDAPATAN ASLI DAERAH (PAD)	-	1. Perbaikan tatakelola p emerintah n dan pelayanan publik 4) Penguatan Tata Kelola Pemerintah an dan Pelayanan Publik yang Inovatif	-		8.340.400,00	KECAMATAN TOMONI TIMUR
	7.01.01.2.09.0010	Pemeliharaan/Rehabilitasi Sarana dan Prasarana Gedung Kantor atau Bangunan Lainnya														
			<i>Jumlah Sarana dan Prasarana Gedung Kantor atau Bangunan Lainnya yang Dipelihara/Direhabilitasi</i>				5 Unit	25.000.000,00	- Kab. Luwu Timur, Semua Kecamatan, Semua Kel/Desa	PENDAPATAN ASLI DAERAH (PAD)	-	1. Perbaikan tatakelola p emerintah n dan pelayanan publik 4) Penguatan Tata Kelola Pemerintah an dan Pelayanan Publik yang Inovatif	-		30.000.000,00	KECAMATAN TOMONI TIMUR
2.	7.01.02	PROGRAM PENYELENGGARAAN PEMERINTAHAN DAN PELAYANAN PUBLIK	-	-			-	9.844.950,00						-	21.200.000,00	
	7.01.02.2.01	Koordinasi Penyelenggaraan Kegiatan Pemerintahan di Tingkat Kecamatan	-	-			-	6.619.000,00			-	1. Perbaikan tatakelola p emerintah n dan pelayanan publik 4) Penguatan Tata Kelola Pemerintah an dan Pelayanan Publik yang Inovatif	-	-	6.200.000,00	KECAMATAN TOMONI TIMUR
	7.01.02.2.01.0001	Koordinasi/Sinergi Perencanaan dan Pelaksanaan Kegiatan Pemerintahan dengan Perangkat Daerah dan Instansi Vertikal Terkait														

NO	KODE	URUSAN / BIDANG URUSAN / PROGRAM / KEGIATAN / SUB KEGIATAN	INDIKATOR PROGRAM / KEGIATAN / SUB KEGIATAN	TARGET AKHIR PERIODE RENSTRA OPD	REALISASI CAPAIAN RENJA OPD TAHUN 2022	PRAKIRAAN CAPAIAN TARGET RENJA OPD TAHUN 2023	CAPAIAN KINERJA DAN KERANGKA PENDANAAN						KELOMPOK SASARAN	PRAKIRAAN MAJU RENCANA TAHUN 2025		PERANGKAT DAERAH PENANGGUNG JAWAB
							TARGET 2024	PAGU INDIKATIF (Rp)	LOKASI	SUMBER DANA	PRIORITAS			TARGET	PAGU INDIKATIF (Rp)	
											NASIONAL	DAERAH				
1	2	3	4	5	6	7	8	9	10	11	12	13	14	15	16	17
			<i>Jumlah Laporan Koordinasi/Sinergi Perencanaan dan Pelaksanaan Kegiatan Pemerintahan dengan Perangkat Daerah dan Instansi Vertikal Terkait</i>				4 Laporan	6.619.000,00	- Kab. Luwu Timur, Tomoni Timur, Semua Kel/Desa	PENDAPATAN ASLI DAERAH (PAD)	-	1. Perbaikan tatakelola p emerintaha n dan pelayanan publik 4) Penguatan Tata Kelola Pemerintahan dan Pelayanan Publik yang Inovatif	-		6.200.000,00	KECAMATAN TOMONI TIMUR
	7.01.02.2.04	Pelaksanaan Urusan Pemerintahan yang Dilimpahkan kepada Camat	-	-			-	3.225.950,00			-	1. Perbaikan tatakelola p emerintaha n dan pelayanan publik 4) Penguatan Tata Kelola Pemerintahan dan Pelayanan Publik yang Inovatif	-	-	15.000.000,00	KECAMATAN TOMONI TIMUR
	7.01.02.2.04.0001	Pelaksanaan Urusan Pemerintahan yang Terkait dengan Pelayanan Perizinan Non Usaha														
			<i>Jumlah Dokumen Non Perizinan Usaha yang Dilaksanakan</i>				12 Dokumen	3.225.950,00	- Kab. Luwu Timur, Tomoni Timur, Semua Kel/Desa	PENDAPATAN ASLI DAERAH (PAD)	-	1. Perbaikan tatakelola p emerintaha n dan pelayanan publik 4) Penguatan Tata Kelola Pemerintahan dan Pelayanan Publik yang Inovatif	-		15.000.000,00	KECAMATAN TOMONI TIMUR
3.	7.01.03	PROGRAM PEMBERDAYAAN MASYARAKAT DESA DAN KELURAHAN	-	-			-	58.952.000,00						-	54.904.770,00	

NO	KODE	URUSAN / BIDANG URUSAN / PROGRAM / KEGIATAN / SUB KEGIATAN	INDIKATOR PROGRAM / KEGIATAN / SUB KEGIATAN	TARGET AKHIR PERIODE RENSTRA OPD	REALISASI CAPAIAN RENJA OPD TAHUN 2022	PRAKIRAAN CAPAIAN TARGET RENJA OPD TAHUN 2023	CAPAIAN KINERJA DAN KERANGKA PENDANAAN						KELOMPOK SASARAN	PRAKIRAAN MAJU RENCANA TAHUN 2025		PERANGKAT DAERAH PENANGGUNG JAWAB
							TARGET 2024	PAGU INDIKATIF (Rp)	LOKASI	SUMBER DANA	PRIORITAS			TARGET	PAGU INDIKATIF (Rp)	
											NASIONAL	DAERAH				
1	2	3	4	5	6	7	8	9	10	11	12	13	14	15	16	17
	7.01.03.2.01	Koordinasi Kegiatan Pemberdayaan Desa	-	-			-	58.952.000,00			-	1. Perbaikan tatakelola p emerintaha n dan pelayanan publik 4) Penguatan Tata Kelola Pemerintah an dan Pelayanan Publik yang Inovatif	-	-	54.904.770,00	KECAMATAN TOMONI TIMUR
	7.01.03.2.01.0001	Peningkatan Partisipasi Masyarakat dalam Forum Musyawarah Perencanaan Pembangunan di Desa														
			<i>Jumlah Lembaga Kemasyarakatan yang Berpartisipasi dalam Forum Musyawarah Perencanaan Pembangunan di Desa</i>				5 Lembaga K emasyarakat an	15.875.000,00	- Kab. Luwu Timur, Tomoni Timur, Semua Kel/Desa	PENDAPATAN ASLI DAERAH (PAD)	-	1. Perbaikan tatakelola p emerintaha n dan pelayanan publik 4) Penguatan Tata Kelola Pemerintah an dan Pelayanan Publik yang Inovatif	-		13.644.770,00	KECAMATAN TOMONI TIMUR
	7.01.03.2.01.0003	Peningkatan Efektifitas Kegiatan Pemberdayaan Masyarakat di Wilayah Kecamatan														
			<i>Jumlah Laporan Peningkatan Efektivitas Kegiatan Pemberdayaan Masyarakat di Wilayah Kecamatan</i>				85 Laporan	43.077.000,00	- Kab. Luwu Timur, Tomoni Timur, Semua Kel/Desa	PENDAPATAN ASLI DAERAH (PAD)	-	1. Perbaikan tatakelola p emerintaha n dan pelayanan publik 4) Penguatan Tata Kelola Pemerintah an dan Pelayanan Publik yang Inovatif	-		41.260.000,00	KECAMATAN TOMONI TIMUR
4.	7.01.04	PROGRAM KOORDINASI KETENTRAMAN DAN KETERTIBAN UMUM	-	-			-	28.088.500,00						-	25.840.000,00	

NO	KODE	URUSAN / BIDANG URUSAN / PROGRAM / KEGIATAN / SUB KEGIATAN	INDIKATOR PROGRAM / KEGIATAN / SUB KEGIATAN	TARGET AKHIR PERIODE RENSTRA OPD	REALISASI CAPAIAN RENJA OPD TAHUN 2022	PRAKIRAAN CAPAIAN TARGET RENJA OPD TAHUN 2023	CAPAIAN KINERJA DAN KERANGKA PENDANAAN						KELOMPOK SASARAN	PRAKIRAAN MAJU RENCANA TAHUN 2025		PERANGKAT DAERAH PENANGGUNG JAWAB
							TARGET 2024	PAGU INDIKATIF (Rp)	LOKASI	SUMBER DANA	PRIORITAS			TARGET	PAGU INDIKATIF (Rp)	
											NASIONAL	DAERAH				
1	2	3	4	5	6	7	8	9	10	11	12	13	14	15	16	17
	7.01.04.2.01	Koordinasi Upaya Penyelenggaraan Ketenteraman dan Ketertiban Umum	-	-			-	19.647.000,00			-	1. Perbaikan tatakelola p emerintaha n dan pelayanan publik 4) Penguatan Tata Kelola Pemerintahan dan Pelayanan Publik yang Inovatif	-	-	19.640.000,00	KECAMATAN TOMONI TIMUR
	7.01.04.2.01.0001	Sinergitas dengan Kepolisian Negara Republik Indonesia, Tentara Nasional Indonesia dan Instansi Vertikal di Wilayah Kecamatan														
			<i>Jumlah Laporan Hasil Sinergitas dengan Kepolisian Negara Republik Indonesia, Tentara Nasional Indonesia dan Instansi Vertikal di Wilayah Kecamatan</i>				12 Laporan	12.632.000,00	- Kab. Luwu Timur, Tomoni Timur, Semua Kel/Desa	PENDAPATAN ASLI DAERAH (PAD)	-	1. Perbaikan tatakelola p emerintaha n dan pelayanan publik 4) Penguatan Tata Kelola Pemerintahan dan Pelayanan Publik yang Inovatif	-		9.820.000,00	KECAMATAN TOMONI TIMUR
	7.01.04.2.01.0002	Harmonisasi Hubungan dengan Tokoh Agama dan Tokoh Masyarakat														
			<i>Jumlah Laporan Pelaksanaan Harmonisasi Hubungan dengan Tokoh Agama dan Tokoh Masyarakat</i>				4 Laporan	7.015.000,00	- Kab. Luwu Timur, Tomoni Timur, Semua Kel/Desa	PENDAPATAN ASLI DAERAH (PAD)	-	1. Perbaikan tatakelola p emerintaha n dan pelayanan publik 4) Penguatan Tata Kelola Pemerintahan dan Pelayanan Publik yang Inovatif	-		9.820.000,00	KECAMATAN TOMONI TIMUR

NO	KODE	URUSAN / BIDANG URUSAN / PROGRAM / KEGIATAN / SUB KEGIATAN	INDIKATOR PROGRAM / KEGIATAN / SUB KEGIATAN	TARGET AKHIR PERIODE RENSTRA OPD	REALISASI CAPAIAN RENJA OPD TAHUN 2022	PRAKIRAAN CAPAIAN TARGET RENJA OPD TAHUN 2023	CAPAIAN KINERJA DAN KERANGKA PENDANAAN						KELOMPOK SASARAN	PRAKIRAAN MAJU RENCANA TAHUN 2025		PERANGKAT DAERAH PENANGGUNG JAWAB
							TARGET 2024	PAGU INDIKATIF (Rp)	LOKASI	SUMBER DANA	PRIORITAS			TARGET	PAGU INDIKATIF (Rp)	
											NASIONAL	DAERAH				
1	2	3	4	5	6	7	8	9	10	11	12	13	14	15	16	17
	7.01.04.2.02	Koordinasi Penerapan dan Penegakan Peraturan Daerah dan Peraturan Kepala Daerah	-	-			-	8.441.500,00			-	1. Perbaikan tatakelola p emerintahan dan pelayanan publik 4) Penguatan Tata Kelola Pemerintahan dan Pelayanan Publik yang Inovatif	-	-	6.200.000,00	KECAMATAN TOMONI TIMUR
	7.01.04.2.02.0001	Koordinasi/Sinergi dengan Perangkat Daerah yang Tugas dan Fungsinya di Bidang Penegakan Peraturan Perundang-Undangan dan/atau Kepolisian Negara Republik Indonesia														
			<i>Jumlah Laporan Koordinasi/Sinergi dengan Perangkat Daerah yang Tugas dan Fungsinya di Bidang Penegakan Peraturan Perundang-Undangan dan/atau Kepolisian Negara Republik Indonesia</i>				4 Laporan	8.441.500,00	- Kab. Luwu Timur, Tomoni Timur, Semua Kel/Desa	PENDAPATAN ASLI DAERAH (PAD)	-	1. Perbaikan tatakelola p emerintahan dan pelayanan publik 4) Penguatan Tata Kelola Pemerintahan dan Pelayanan Publik yang Inovatif	-		6.200.000,00	KECAMATAN TOMONI TIMUR
5.	7.01.05	PROGRAM PENYELENGGARAAN URUSAN PEMERINTAHAN UMUM	-	-			-	23.150.000,00						-	35.856.634,00	
	7.01.05.2.01	Penyelenggaraan Urusan Pemerintahan Umum Sesuai Penugasan Kepala Daerah	-	-			-	23.150.000,00			-	1. Perbaikan tatakelola p emerintahan dan pelayanan publik 4) Penguatan Tata Kelola Pemerintahan dan Pelayanan Publik yang Inovatif	-	-	35.856.634,00	KECAMATAN TOMONI TIMUR
	7.01.05.2.01.0008	Pelaksanaan Tugas Forum Koordinasi Pimpinan di Kecamatan														

NO	KODE	URUSAN / BIDANG URUSAN / PROGRAM / KEGIATAN / SUB KEGIATAN	INDIKATOR PROGRAM / KEGIATAN / SUB KEGIATAN	TARGET AKHIR PERIODE RENSTRA OPD	REALISASI CAPAIAN RENJA OPD TAHUN 2022	PRAKIRAAN CAPAIAN TARGET RENJA OPD TAHUN 2023	CAPAIAN KINERJA DAN KERANGKA PENDANAAN						KELOMPOK SASARAN	PRAKIRAAN MAJU RENCANA TAHUN 2025		PERANGKAT DAERAH PENANGGUNG JAWAB
							TARGET 2024	PAGU INDIKATIF (Rp)	LOKASI	SUMBER DANA	PRIORITAS			TARGET	PAGU INDIKATIF (Rp)	
											NASIONAL	DAERAH				
1	2	3	4	5	6	7	8	9	10	11	12	13	14	15	16	17
			<i>Jumlah Dokumen Tugas Forum Koordinasi Pimpinan di Kecamatan</i>				4 Dokumen	23.150.000,00	- Kab. Luwu Timur, Tomoni Timur, Semua Kel/Desa	PENDAPATAN ASLI DAERAH (PAD)	-	1. Perbaikan tatakelola p emerintahan dan pelayanan publik 4) Penguatan Tata Kelola Pemerintahan dan Pelayanan Publik yang Inovatif	-		35.856.634,00	KECAMATAN TOMONI TIMUR
6.	7.01.06	PROGRAM PEMBINAAN DAN PENGAWASAN PEMERINTAHAN DESA	-	-			-	23.015.000,00						-	20.876.065,00	
	7.01.06.2.01	Fasilitasi, Rekomendasi dan Koordinasi Pembinaan dan Pengawasan Pemerintahan Desa	-	-			-	23.015.000,00			-	1. Perbaikan tatakelola p emerintahan dan pelayanan publik 4) Penguatan Tata Kelola Pemerintahan dan Pelayanan Publik yang Inovatif	-	-	20.876.065,00	KECAMATAN TOMONI TIMUR
	7.01.06.2.01.0001	Fasilitasi Penyusunan Peraturan Desa dan Peraturan Kepala Desa														
			<i>Jumlah Dokumen yang Difasilitasi dalam rangka Penyusunan Peraturan Desa dan Peraturan Kepala Desa</i>				22 Dokumen	13.000.000,00	- Kab. Luwu Timur, Tomoni Timur, Semua Kel/Desa	PENDAPATAN ASLI DAERAH (PAD)	-	1. Perbaikan tatakelola p emerintahan dan pelayanan publik 4) Penguatan Tata Kelola Pemerintahan dan Pelayanan Publik yang Inovatif	-		13.535.065,00	KECAMATAN TOMONI TIMUR
	7.01.06.2.01.0018	Koordinasi Pelaksanaan Pembangunan Kawasan Perdesaan di Wilayah Kecamatan														

NO	KODE	URUSAN / BIDANG URUSAN / PROGRAM / KEGIATAN / SUB KEGIATAN	INDIKATOR PROGRAM / KEGIATAN / SUB KEGIATAN	TARGET AKHIR PERIODE RENSTRA OPD	REALISASI CAPAIAN RENJA OPD TAHUN 2022	PRAKIRAAN CAPAIAN TARGET RENJA OPD TAHUN 2023	CAPAIAN KINERJA DAN KERANGKA PENDANAAN						KELOMPOK SASARAN	PRAKIRAAN MAJU RENCANA TAHUN 2025		PERANGKAT DAERAH PENANGGUNG JAWAB
							TARGET 2024	PAGU INDIKATIF (Rp)	LOKASI	SUMBER DANA	PRIORITAS			TARGET	PAGU INDIKATIF (Rp)	
											NASIONAL	DAERAH				
1	2	3	4	5	6	7	8	9	10	11	12	13	14	15	16	17
			<i>Jumlah Laporan Hasil Koordinasi Pelaksanaan Pembangunan Kawasan Perdesaan di Wilayah Kecamatan</i>				8 Laporan	10.015.000,00	- Kab. Luwu Timur, Tomoni Timur, Semua Kel/Desa	PENDAPATAN ASLI DAERAH (PAD)	-	1. Perbaikan tatakelola p emerintaha n dan pelayanan publik 4) Penguatan Tata Kelola Pemerintahan dan Pelayanan Publik yang Inovatif	-		7.341.000,00	KECAMATAN TOMONI TIMUR
		KECAMATAN KALAENA						2.603.235.300,00							3.849.657.900,00	
	7	UNSUR KEWILAYAHAN						2.603.235.300,00							3.849.657.900,00	
	7.01	KECAMATAN						2.603.235.300,00							3.849.657.900,00	
1.	7.01.01	PROGRAM PENUNJANG URUSAN PEMERINTAHAN DAERAH KABUPATEN/KOTA	-	-			-	2.472.039.400,00						-	3.629.657.900,00	
	7.01.01.2.01	Perencanaan, Penganggaran, dan Evaluasi Kinerja Perangkat Daerah	-	-			-	32.352.300,00			-	4) Penguatan Tata Kelola Pemerintahan dan Pelayanan Publik yang Inovatif	-	-	26.407.900,00	KECAMATAN KALAENA
	7.01.01.2.01.0001	Penyusunan Dokumen Perencanaan Perangkat Daerah														
			<i>Jumlah Dokumen Perencanaan Perangkat Daerah</i>				2 Dokumen	14.255.600,00	- Kab. Luwu Timur, Kalaena, Semua Kel/Desa	PENDAPATAN ASLI DAERAH (PAD)	-	4) Penguatan Tata Kelola Pemerintahan dan Pelayanan Publik yang Inovatif	-		5.000.000,00	KECAMATAN KALAENA
	7.01.01.2.01.0002	Koordinasi dan Penyusunan Dokumen RKA-SKPD														
			<i>Jumlah Dokumen RKA-SKPD dan Laporan Hasil Koordinasi Penyusunan Dokumen RKA-SKPD</i>				2 Dokumen	4.609.900,00	- Kab. Luwu Timur, Kalaena, Semua Kel/Desa	PENDAPATAN ASLI DAERAH (PAD)	-	4) Penguatan Tata Kelola Pemerintahan dan Pelayanan Publik yang Inovatif	-		10.000.000,00	KECAMATAN KALAENA
	7.01.01.2.01.0004	Koordinasi dan Penyusunan DPA-SKPD														

NO	KODE	URUSAN / BIDANG URUSAN / PROGRAM / KEGIATAN / SUB KEGIATAN	INDIKATOR PROGRAM / KEGIATAN / SUB KEGIATAN	TARGET AKHIR PERIODE RENSTRA OPD	REALISASI CAPAIAN RENJA OPD TAHUN 2022	PRAKIRAAN CAPAIAN TARGET RENJA OPD TAHUN 2023	CAPAIAN KINERJA DAN KERANGKA PENDANAAN						KELOMPOK SASARAN	PRAKIRAAN MAJU RENCANA TAHUN 2025		PERANGKAT DAERAH PENANGGUNG JAWAB
							TARGET 2024	PAGU INDIKATIF (Rp)	LOKASI	SUMBER DANA	PRIORITAS			TARGET	PAGU INDIKATIF (Rp)	
											NASIONAL	DAERAH				
1	2	3	4	5	6	7	8	9	10	11	12	13	14	15	16	17
			Jumlah Dokumen DPA-SKPD dan Laporan Hasil Koordinasi Penyusunan Dokumen DPA-SKPD				2 Dokumen	5.248.400,00	- Kab. Luwu Timur, Kalaena, Semua Kel/Desa	PENDAPATAN ASLI DAERAH (PAD)	-	4) Penguatan Tata Kelola Pemerintahan dan Pelayanan Publik yang Inovatif	-		6.000.000,00	KECAMATAN KALAENA
	7.01.01.2.01.0007	Evaluasi Kinerja Perangkat Daerah														
			Jumlah Laporan Evaluasi Kinerja Perangkat Daerah				10 Laporan	8.238.400,00	- Kab. Luwu Timur, Kalaena, Semua Kel/Desa	PENDAPATAN ASLI DAERAH (PAD)	-	4) Penguatan Tata Kelola Pemerintahan dan Pelayanan Publik yang Inovatif	-		5.407.900,00	KECAMATAN KALAENA
	7.01.01.2.02	Administrasi Keuangan Perangkat Daerah	-	-			-	1.773.522.146,00			-	4) Penguatan Tata Kelola Pemerintahan dan Pelayanan Publik yang Inovatif	-	-	2.552.000.000,00	KECAMATAN KALAENA
	7.01.01.2.02.0001	Penyediaan Gaji dan Tunjangan ASN														
			Jumlah Orang yang Menerima Gaji dan Tunjangan ASN				17 Orang/bulan	1.739.817.446,00	- Kab. Luwu Timur, Kalaena, Semua Kel/Desa	PENDAPATAN ASLI DAERAH (PAD), DANA TRANSFER UMUM-DANA ALOKASI UMUM	-	4) Penguatan Tata Kelola Pemerintahan dan Pelayanan Publik yang Inovatif	-		2.526.000.000,00	KECAMATAN KALAENA
	7.01.01.2.02.0007	Koordinasi dan Penyusunan Laporan Keuangan Bulanan/ Triwulanan/ Semesteran SKPD														
			Jumlah Laporan Keuangan Bulanan/ Triwulanan/ Semesteran SKPD dan Laporan Koordinasi Penyusunan Laporan Keuangan Bulanan/Triwulanan/Semesteran SKPD				12 Laporan	33.704.700,00	- Kab. Luwu Timur, Semua Kecamatan, Semua Kel/Desa	PENDAPATAN ASLI DAERAH (PAD)	-	4) Penguatan Tata Kelola Pemerintahan dan Pelayanan Publik yang Inovatif	-		26.000.000,00	KECAMATAN KALAENA
	7.01.01.2.03	Administrasi Barang Milik Daerah pada Perangkat Daerah	-	-			-	13.340.800,00			-	4) Penguatan Tata Kelola Pemerintahan dan Pelayanan Publik yang Inovatif	-	-	14.000.000,00	KECAMATAN KALAENA
	7.01.01.2.03.0006	Penatausahaan Barang Milik Daerah pada SKPD														

NO	KODE	URUSAN / BIDANG URUSAN / PROGRAM / KEGIATAN / SUB KEGIATAN	INDIKATOR PROGRAM / KEGIATAN / SUB KEGIATAN	TARGET AKHIR PERIODE RENSTRA OPD	REALISASI CAPAIAN RENJA OPD TAHUN 2022	PRAKIRAAN CAPAIAN TARGET RENJA OPD TAHUN 2023	CAPAIAN KINERJA DAN KERANGKA PENDANAAN						KELOMPOK SASARAN	PRAKIRAAN MAJU RENCANA TAHUN 2025		PERANGKAT DAERAH PENANGGUNG JAWAB
							TARGET 2024	PAGU INDIKATIF (Rp)	LOKASI	SUMBER DANA	PRIORITAS			TARGET	PAGU INDIKATIF (Rp)	
											NASIONAL	DAERAH				
1	2	3	4	5	6	7	8	9	10	11	12	13	14	15	16	17
			<i>Jumlah Laporan Penatausahaan Barang Milik Daerah pada SKPD</i>				4 Laporan	13.340.800,00	- Kab. Luwu Timur, Kalaena, Semua Kel/Desa	PENDAPATAN ASLI DAERAH (PAD)	-	4) Penguatan Tata Kelola Pemerintahan dan Pelayanan Publik yang Inovatif	-		14.000.000,00	KECAMATAN KALAENA
	7.01.01.2.04	Administrasi Pendapatan Daerah Kewenangan Perangkat Daerah	-	-			-	37.104.600,00			-	4) Penguatan Tata Kelola Pemerintahan dan Pelayanan Publik yang Inovatif	-	-	60.000.000,00	KECAMATAN KALAENA
	7.01.01.2.04.0007	Pelaporan Pengelolaan Retribusi Daerah														
			<i>Jumlah Laporan Pengelolaan Retribusi Daerah</i>				12 Dokumen	37.104.600,00	- Kab. Luwu Timur, Kalaena, Semua Kel/Desa	PENDAPATAN ASLI DAERAH (PAD)	-	4) Penguatan Tata Kelola Pemerintahan dan Pelayanan Publik yang Inovatif	-		60.000.000,00	KECAMATAN KALAENA
	7.01.01.2.05	Administrasi Kepegawaian Perangkat Daerah	-	-			-	34.835.600,00			-	4) Penguatan Tata Kelola Pemerintahan dan Pelayanan Publik yang Inovatif	-	-	48.000.000,00	KECAMATAN KALAENA
	7.01.01.2.05.0003	Pendataan dan Pengolahan Administrasi Kepegawaian														
			<i>Jumlah Dokumen Pendataan dan Pengolahan Administrasi Kepegawaian</i>				12 Dokumen	5.165.600,00	- Kab. Luwu Timur, Kalaena, Semua Kel/Desa	PENDAPATAN ASLI DAERAH (PAD)	-	4) Penguatan Tata Kelola Pemerintahan dan Pelayanan Publik yang Inovatif	-		8.000.000,00	KECAMATAN KALAENA
	7.01.01.2.05.0011	Bimbingan Teknis Implementasi Peraturan Perundang-Undangan														
			<i>Jumlah Orang yang Mengikuti Bimbingan Teknis Implementasi Peraturan Perundang-Undangan</i>				3 Orang	29.670.000,00	- Kab. Luwu Timur, Kalaena, Semua Kel/Desa	PENDAPATAN ASLI DAERAH (PAD)	-	4) Penguatan Tata Kelola Pemerintahan dan Pelayanan Publik yang Inovatif	-		40.000.000,00	KECAMATAN KALAENA

NO	KODE	URUSAN / BIDANG URUSAN / PROGRAM / KEGIATAN / SUB KEGIATAN	INDIKATOR PROGRAM / KEGIATAN / SUB KEGIATAN	TARGET AKHIR PERIODE RENSTRA OPD	REALISASI CAPAIAN RENJA OPD TAHUN 2022	PRAKIRAAN CAPAIAN TARGET RENJA OPD TAHUN 2023	CAPAIAN KINERJA DAN KERANGKA PENDANAAN						KELOMPOK SASARAN	PRAKIRAAN MAJU RENCANA TAHUN 2025		PERANGKAT DAERAH PENANGGUNG JAWAB
							TARGET 2024	PAGU INDIKATIF (Rp)	LOKASI	SUMBER DANA	PRIORITAS			TARGET	PAGU INDIKATIF (Rp)	
											NASIONAL	DAERAH				
1	2	3	4	5	6	7	8	9	10	11	12	13	14	15	16	17
	7.01.01.2.06	Administrasi Umum Perangkat Daerah	-	-			-	316.181.250,00			-	4) Penguatan Tata Kelola Pemerintah an dan Pelayanan Publik yang Inovatif	-	-	323.750.000,00	KECAMATAN KALAENA
	7.01.01.2.06.0001	Penyediaan Komponen Instalasi Listrik/Penerangan Bangunan Kantor														
			<i>Jumlah Paket Komponen Instalasi Listrik/Penerangan Bangunan Kantor yang Disediakan</i>				6 Paket	1.790.000,00	- Kab. Luwu Timur, Kalaena, Semua Kel/Desa	PENDAPATAN ASLI DAERAH (PAD)	-	4) Penguatan Tata Kelola Pemerintah an dan Pelayanan Publik yang Inovatif	-		3.000.000,00	KECAMATAN KALAENA
	7.01.01.2.06.0004	Penyediaan Bahan Logistik Kantor														
			<i>Jumlah Paket Bahan Logistik Kantor yang Disediakan</i>				11 Paket	2.551.250,00	- Kab. Luwu Timur, Kalaena, Semua Kel/Desa	PENDAPATAN ASLI DAERAH (PAD)	-	4) Penguatan Tata Kelola Pemerintah an dan Pelayanan Publik yang Inovatif	-		4.750.000,00	KECAMATAN KALAENA
	7.01.01.2.06.0005	Penyediaan Barang Cetak dan Penggandaan														
			<i>Jumlah Paket Barang Cetak dan Penggandaan yang Disediakan</i>				5 Paket	9.350.000,00	- Kab. Luwu Timur, Kalaena, Semua Kel/Desa	PENDAPATAN ASLI DAERAH (PAD)	-	4) Penguatan Tata Kelola Pemerintah an dan Pelayanan Publik yang Inovatif	-		13.000.000,00	KECAMATAN KALAENA
	7.01.01.2.06.0006	Penyediaan Bahan Bacaan dan Peraturan Perundang-undangan														
			<i>Jumlah Dokumen Bahan Bacaan dan Peraturan Perundang-Undangan yang Disediakan</i>				48 Dokumen	5.880.000,00	- Kab. Luwu Timur, Kalaena, Semua Kel/Desa	PENDAPATAN ASLI DAERAH (PAD)	-	4) Penguatan Tata Kelola Pemerintah an dan Pelayanan Publik yang Inovatif	-		6.000.000,00	KECAMATAN KALAENA
	7.01.01.2.06.0008	Fasilitasi Kunjungan Tamu														
			<i>Jumlah Laporan Fasilitasi Kunjungan Tamu</i>				12 Laporan	114.400.000,00	- Kab. Luwu Timur, Kalaena, Semua Kel/Desa	PENDAPATAN ASLI DAERAH (PAD)	-	4) Penguatan Tata Kelola Pemerintah an dan Pelayanan Publik yang Inovatif	-		87.000.000,00	KECAMATAN KALAENA
	7.01.01.2.06.0009	Penyelenggaraan Rapat Koordinasi dan Konsultasi SKPD														

NO	KODE	URUSAN / BIDANG URUSAN / PROGRAM / KEGIATAN / SUB KEGIATAN	INDIKATOR PROGRAM / KEGIATAN / SUB KEGIATAN	TARGET AKHIR PERIODE RENSTRA OPD	REALISASI CAPAIAN RENJA OPD TAHUN 2022	PRAKIRAAN CAPAIAN TARGET RENJA OPD TAHUN 2023	CAPAIAN KINERJA DAN KERANGKA PENDANAAN						KELOMPOK SASARAN	PRAKIRAAN MAJU RENCANA TAHUN 2025		PERANGKAT DAERAH PENANGGUNG JAWAB
							TARGET 2024	PAGU INDIKATIF (Rp)	LOKASI	SUMBER DANA	PRIORITAS			TARGET	PAGU INDIKATIF (Rp)	
											NASIONAL	DAERAH				
1	2	3	4	5	6	7	8	9	10	11	12	13	14	15	16	17
			<i>Jumlah Laporan Penyelenggaraan Rapat Koordinasi dan Konsultasi SKPD</i>				12 Laporan	182.210.000,00	- Kab. Luwu Timur, Kalaena, Semua Kel/Desa	PENDAPATAN ASLI DAERAH (PAD)	-	4) Penguatan Tata Kelola Pemerintahan dan Pelayanan Publik yang Inovatif	-		210.000.000,00	KECAMATAN KALAENA
	7.01.01.2.07	Pengadaan Barang Milik Daerah Penunjang Urusan Pemerintah Daerah	-	-			-	42.350.000,00			-	4) Penguatan Tata Kelola Pemerintahan dan Pelayanan Publik yang Inovatif	-	-	265.000.000,00	KECAMATAN KALAENA
	7.01.01.2.07.0005	Pengadaan Mebel														
			<i>Jumlah Paket Mebel yang Disediakan</i>				4 Unit	8.000.000,00	- Kab. Luwu Timur, Kalaena, Semua Kel/Desa	PENDAPATAN ASLI DAERAH (PAD)	-	4) Penguatan Tata Kelola Pemerintahan dan Pelayanan Publik yang Inovatif	-		25.000.000,00	KECAMATAN KALAENA
	7.01.01.2.07.0006	Pengadaan Peralatan dan Mesin Lainnya														
			<i>Jumlah Unit Peralatan dan Mesin Lainnya yang Disediakan</i>				3 Unit	22.350.000,00	- Kab. Luwu Timur, Kalaena, Semua Kel/Desa	PENDAPATAN ASLI DAERAH (PAD)	-	4) Penguatan Tata Kelola Pemerintahan dan Pelayanan Publik yang Inovatif	-		60.000.000,00	KECAMATAN KALAENA
	7.01.01.2.07.0010	Pengadaan Sarana dan Prasarana Gedung Kantor atau Bangunan Lainnya														
			<i>Jumlah Unit Sarana dan Prasarana Gedung Kantor atau Bangunan Lainnya yang Disediakan</i>				2 Unit	12.000.000,00	- Kab. Luwu Timur, Kalaena, Semua Kel/Desa	PENDAPATAN ASLI DAERAH (PAD)	-	4) Penguatan Tata Kelola Pemerintahan dan Pelayanan Publik yang Inovatif	-		180.000.000,00	KECAMATAN KALAENA
	7.01.01.2.08	Penyediaan Jasa Penunjang Urusan Pemerintahan Daerah	-	-			-	181.144.704,00			-	4) Penguatan Tata Kelola Pemerintahan dan Pelayanan Publik yang Inovatif	-	-	204.000.000,00	KECAMATAN KALAENA
	7.01.01.2.08.0001	Penyediaan Jasa Surat Menyurat														

NO	KODE	URUSAN / BIDANG URUSAN / PROGRAM / KEGIATAN / SUB KEGIATAN	INDIKATOR PROGRAM / KEGIATAN / SUB KEGIATAN	TARGET AKHIR PERIODE RENSTRA OPD	REALISASI CAPAIAN RENJA OPD TAHUN 2022	PRAKIRAAN CAPAIAN TARGET RENJA OPD TAHUN 2023	CAPAIAN KINERJA DAN KERANGKA PENDANAAN						KELOMPOK SASARAN	PRAKIRAAN MAJU RENCANA TAHUN 2025		PERANGKAT DAERAH PENANGGUNG JAWAB
							TARGET 2024	PAGU INDIKATIF (Rp)	LOKASI	SUMBER DANA	PRIORITAS			TARGET	PAGU INDIKATIF (Rp)	
											NASIONAL	DAERAH				
1	2	3	4	5	6	7	8	9	10	11	12	13	14	15	16	17
			<i>Jumlah Laporan Penyediaan Jasa Surat Menyurat</i>				12 Laporan	9.744.000,00	- Kab. Luwu Timur, Kalaena, Semua Kel/Desa	PENDAPATAN ASLI DAERAH (PAD)	-	4) Penguatan Tata Kelola Pemerintah an dan Pelayanan Publik yang Inovatif	-		20.000.000,00	KECAMATAN KALAENA
	7.01.01.2.08.0002	Penyediaan Jasa Komunikasi, Sumber Daya Air dan Listrik														
			<i>Jumlah Laporan Penyediaan Jasa Komunikasi, Sumber Daya Air dan Listrik yang Disediakan</i>				12 Laporan	34.750.704,00	- Kab. Luwu Timur, Kalaena, Semua Kel/Desa	PENDAPATAN ASLI DAERAH (PAD)	-	4) Penguatan Tata Kelola Pemerintah an dan Pelayanan Publik yang Inovatif	-		60.000.000,00	KECAMATAN KALAENA
	7.01.01.2.08.0003	Penyediaan Jasa Peralatan dan Perlengkapan Kantor														
			<i>Jumlah Laporan Penyediaan Jasa Peralatan dan Perlengkapan Kantor yang Disediakan</i>				2 Laporan	7.650.000,00	- Kab. Luwu Timur, Kalaena, Semua Kel/Desa	PENDAPATAN ASLI DAERAH (PAD)	-	4) Penguatan Tata Kelola Pemerintah an dan Pelayanan Publik yang Inovatif	-		10.000.000,00	KECAMATAN KALAENA
	7.01.01.2.08.0004	Penyediaan Jasa Pelayanan Umum Kantor														
			<i>Jumlah Laporan Penyediaan Jasa Pelayanan Umum Kantor yang Disediakan</i>				12 Laporan	129.000.000,00	- Kab. Luwu Timur, Kalaena, Semua Kel/Desa	PENDAPATAN ASLI DAERAH (PAD)	-	4) Penguatan Tata Kelola Pemerintah an dan Pelayanan Publik yang Inovatif	-		114.000.000,00	KECAMATAN KALAENA
	7.01.01.2.09	Pemeliharaan Barang Milik Daerah Penunjang Urusan Pemerintahan Daerah	-	-			-	41.208.000,00			-	4) Penguatan Tata Kelola Pemerintah an dan Pelayanan Publik yang Inovatif	-	-	136.500.000,00	KECAMATAN KALAENA
	7.01.01.2.09.0002	Penyediaan Jasa Pemeliharaan, Biaya Pemeliharaan, Pajak dan Perizinan Kendaraan Dinas Operasional atau Lapangan														
			<i>Jumlah Kendaraan Dinas Operasional atau Lapangan yang Dipelihara dan dibayarkan Pajak dan Perizinannya</i>				7 Unit	22.498.000,00	- Kab. Luwu Timur, Kalaena, Semua Kel/Desa	PENDAPATAN ASLI DAERAH (PAD)	-	4) Penguatan Tata Kelola Pemerintah an dan Pelayanan Publik yang Inovatif	-		36.500.000,00	KECAMATAN KALAENA
	7.01.01.2.09.0006	Pemeliharaan Peralatan dan Mesin Lainnya														

NO	KODE	URUSAN / BIDANG URUSAN / PROGRAM / KEGIATAN / SUB KEGIATAN	INDIKATOR PROGRAM / KEGIATAN / SUB KEGIATAN	TARGET AKHIR PERIODE RENSTRA OPD	REALISASI CAPAIAN RENJA OPD TAHUN 2022	PRAKIRAAN CAPAIAN TARGET RENJA OPD TAHUN 2023	CAPAIAN KINERJA DAN KERANGKA PENDANAAN						KELOMPOK SASARAN	PRAKIRAAN MAJU RENCANA TAHUN 2025		PERANGKAT DAERAH PENANGGUNG JAWAB
							TARGET 2024	PAGU INDIKATIF (Rp)	LOKASI	SUMBER DANA	PRIORITAS			TARGET	PAGU INDIKATIF (Rp)	
											NASIONAL	DAERAH				
1	2	3	4	5	6	7	8	9	10	11	12	13	14	15	16	17
			Jumlah Peralatan dan Mesin Lainnya yang Dipelihara				19 Unit	11.110.000,00	- Kab. Luwu Timur, Kalaena, Semua Kel/Desa	PENDAPATAN ASLI DAERAH (PAD)	-	4) Penguatan Tata Kelola Pemerintahan dan Pelayanan Publik yang Inovatif	-		15.000.000,00	KECAMATAN KALAENA
	7.01.01.2.09.0009	Pemeliharaan/Rehabilitasi Gedung Kantor dan Bangunan Lainnya														
			Jumlah Gedung Kantor dan Bangunan Lainnya yang Dipelihara/Direhabilitasi				1 Unit	7.600.000,00	- Kab. Luwu Timur, Kalaena, Semua Kel/Desa	PENDAPATAN ASLI DAERAH (PAD)	-	4) Penguatan Tata Kelola Pemerintahan dan Pelayanan Publik yang Inovatif	-		85.000.000,00	KECAMATAN KALAENA
2.	7.01.02	PROGRAM PENYELENGGARAAN PEMERINTAHAN DAN PELAYANAN PUBLIK	-	-			-	1.322.900,00						-	20.000.000,00	
	7.01.02.2.04	Pelaksanaan Urusan Pemerintahan yang Dilimpahkan kepada Camat	-	-			-	1.322.900,00			-	1. Perbaikan tatakelola pemerintahan dan pelayanan publik 4) Penguatan Tata Kelola Pemerintahan dan Pelayanan Publik yang Inovatif	-	-	20.000.000,00	KECAMATAN KALAENA
	7.01.02.2.04.0001	Pelaksanaan Urusan Pemerintahan yang Terkait dengan Pelayanan Perizinan Non Usaha														
			Jumlah Dokumen Non Perizinan Usaha yang Dilaksanakan				6 Dokumen	1.322.900,00	- Kab. Luwu Timur, Kalaena, Semua Kel/Desa	PENDAPATAN ASLI DAERAH (PAD)	-	1. Perbaikan tatakelola pemerintahan dan pelayanan publik 4) Penguatan Tata Kelola Pemerintahan dan Pelayanan Publik yang Inovatif	-		20.000.000,00	KECAMATAN KALAENA
3.	7.01.03	PROGRAM PEMBERDAYAAN MASYARAKAT DESA DAN KELURAHAN	-	-			-	76.738.600,00						-	100.000.000,00	
	7.01.03.2.01	Koordinasi Kegiatan Pemberdayaan Desa	-	-			-	76.738.600,00			-	-	-	-	100.000.000,00	KECAMATAN KALAENA

NO	KODE	URUSAN / BIDANG URUSAN / PROGRAM / KEGIATAN / SUB KEGIATAN	INDIKATOR PROGRAM / KEGIATAN / SUB KEGIATAN	TARGET AKHIR PERIODE RENSTRA OPD	REALISASI CAPAIAN RENJA OPD TAHUN 2022	PRAKIRAAN CAPAIAN TARGET RENJA OPD TAHUN 2023	CAPAIAN KINERJA DAN KERANGKA PENDANAAN						KELOMPOK SASARAN	PRAKIRAAN MAJU RENCANA TAHUN 2025		PERANGKAT DAERAH PENANGGUNG JAWAB
							TARGET 2024	PAGU INDIKATIF (Rp)	LOKASI	SUMBER DANA	PRIORITAS			TARGET	PAGU INDIKATIF (Rp)	
											NASIONAL	DAERAH				
1	2	3	4	5	6	7	8	9	10	11	12	13	14	15	16	17
	7.01.03.2.01.0001	Peningkatan Partisipasi Masyarakat dalam Forum Musyawarah Perencanaan Pembangunan di Desa														
			Jumlah Lembaga Kemasyarakatan yang Berpartisipasi dalam Forum Musyawarah Perencanaan Pembangunan di Desa				5 Lembaga Kemasyarakatan	10.963.800,00	- Kab. Luwu Timur, Kalaena, Semua Kel/Desa	PENDAPATAN ASLI DAERAH (PAD)	-	-	-		20.000.000,00	KECAMATAN KALAENA
	7.01.03.2.01.0003	Peningkatan Efektifitas Kegiatan Pemberdayaan Masyarakat di Wilayah Kecamatan														
			Jumlah Laporan Peningkatan Efektivitas Kegiatan Pemberdayaan Masyarakat di Wilayah Kecamatan				12 Laporan	65.774.800,00	- Kab. Luwu Timur, Kalaena, Semua Kel/Desa	PENDAPATAN ASLI DAERAH (PAD)	-	4) Penguatan Tata Kelola Pemerintahan dan Pelayanan Publik yang Inovatif	-		80.000.000,00	KECAMATAN KALAENA
4.	7.01.04	PROGRAM KOORDINASI KETENTRAMAN DAN KETERTIBAN UMUM	-	-			-	14.337.700,00						-	50.000.000,00	
	7.01.04.2.01	Koordinasi Upaya Penyelenggaraan Ketenteraman dan Ketertiban Umum	-	-			-	12.287.800,00			-	4) Penguatan Tata Kelola Pemerintahan dan Pelayanan Publik yang Inovatif	-		40.000.000,00	KECAMATAN KALAENA
	7.01.04.2.01.0001	Sinergitas dengan Kepolisian Negara Republik Indonesia, Tentara Nasional Indonesia dan Instansi Vertikal di Wilayah Kecamatan														
			Jumlah Laporan Hasil Sinergitas dengan Kepolisian Negara Republik Indonesia, Tentara Nasional Indonesia dan Instansi Vertikal di Wilayah Kecamatan				4 Laporan	8.646.400,00	- Kab. Luwu Timur, Kalaena, Semua Kel/Desa	PENDAPATAN ASLI DAERAH (PAD)	-	4) Penguatan Tata Kelola Pemerintahan dan Pelayanan Publik yang Inovatif	-		20.000.000,00	KECAMATAN KALAENA
	7.01.04.2.01.0002	Harmonisasi Hubungan dengan Tokoh Agama dan Tokoh Masyarakat														
			Jumlah Laporan Pelaksanaan Harmonisasi Hubungan dengan Tokoh Agama dan Tokoh Masyarakat				4 Laporan	3.641.400,00	- Kab. Luwu Timur, Kalaena, Semua Kel/Desa	PENDAPATAN ASLI DAERAH (PAD)	-	4) Penguatan Tata Kelola Pemerintahan dan Pelayanan Publik yang Inovatif	-		20.000.000,00	KECAMATAN KALAENA
	7.01.04.2.02	Koordinasi Penerapan dan Penegakan Peraturan Daerah dan Peraturan Kepala Daerah	-	-			-	2.049.900,00			-	4) Penguatan Tata Kelola Pemerintahan dan Pelayanan Publik yang Inovatif	-		10.000.000,00	KECAMATAN KALAENA
	7.01.04.2.02.0001	Koordinasi/Sinergi dengan Perangkat Daerah yang Tugas dan Fungsinya di Bidang Penegakan Peraturan Perundang-Undangan dan/atau Kepolisian Negara Republik Indonesia														

NO	KODE	URUSAN / BIDANG URUSAN / PROGRAM / KEGIATAN / SUB KEGIATAN	INDIKATOR PROGRAM / KEGIATAN / SUB KEGIATAN	TARGET AKHIR PERIODE RENSTRA OPD	REALISASI CAPAIAN RENJA OPD TAHUN 2022	PRAKIRAAN CAPAIAN TARGET RENJA OPD TAHUN 2023	CAPAIAN KINERJA DAN KERANGKA PENDANAAN						KELOMPOK SASARAN	PRAKIRAAN MAJU RENCANA TAHUN 2025		PERANGKAT DAERAH PENANGGUNG JAWAB
							TARGET 2024	PAGU INDIKATIF (Rp)	LOKASI	SUMBER DANA	PRIORITAS			TARGET	PAGU INDIKATIF (Rp)	
											NASIONAL	DAERAH				
1	2	3	4	5	6	7	8	9	10	11	12	13	14	15	16	17
			<i>Jumlah Laporan Koordinasi/Sinergi dengan Perangkat Daerah yang Tugas dan Fungsinya di Bidang Penegakan Peraturan Perundang-Undangan dan/atau Kepolisian Negara Republik Indonesia</i>				4 Laporan	2.049.900,00	- Kab. Luwu Timur, Kalaena, Semua Kel/Desa	PENDAPATAN ASLI DAERAH (PAD)	-	4) Penguatan Tata Kelola Pemerintahan dan Pelayanan Publik yang Inovatif	-		10.000.000,00	KECAMATAN KALAENA
5.	7.01.05	PROGRAM PENYELENGGARAAN URUSAN PEMERINTAHAN UMUM	-	-			-	18.208.800,00						-	15.000.000,00	
	7.01.05.2.01	Penyelenggaraan Urusan Pemerintahan Umum Sesuai Penugasan Kepala Daerah	-	-			-	18.208.800,00			-	4) Penguatan Tata Kelola Pemerintahan dan Pelayanan Publik yang Inovatif	-	-	15.000.000,00	KECAMATAN KALAENA
	7.01.05.2.01.0008	Pelaksanaan Tugas Forum Koordinasi Pimpinan di Kecamatan														
			<i>Jumlah Dokumen Tugas Forum Koordinasi Pimpinan di Kecamatan</i>				12 Dokumen	18.208.800,00	- Kab. Luwu Timur, Kalaena, Semua Kel/Desa	PENDAPATAN ASLI DAERAH (PAD)	-	4) Penguatan Tata Kelola Pemerintahan dan Pelayanan Publik yang Inovatif	-		15.000.000,00	KECAMATAN KALAENA
6.	7.01.06	PROGRAM PEMBINAAN DAN PENGAWASAN PEMERINTAHAN DESA	-	-			-	20.587.900,00						-	35.000.000,00	
	7.01.06.2.01	Fasilitasi, Rekomendasi dan Koordinasi Pembinaan dan Pengawasan Pemerintahan Desa	-	-			-	20.587.900,00			-	4) Penguatan Tata Kelola Pemerintahan dan Pelayanan Publik yang Inovatif	-	-	35.000.000,00	KECAMATAN KALAENA
	7.01.06.2.01.0001	Fasilitasi Penyusunan Peraturan Desa dan Peraturan Kepala Desa														
			<i>Jumlah Dokumen yang Difasilitasi dalam rangka Penyusunan Peraturan Desa dan Peraturan Kepala Desa</i>				14 Dokumen	12.695.800,00	- Kab. Luwu Timur, Kalaena, Semua Kel/Desa	PENDAPATAN ASLI DAERAH (PAD)	-	4) Penguatan Tata Kelola Pemerintahan dan Pelayanan Publik yang Inovatif	-		20.000.000,00	KECAMATAN KALAENA
	7.01.06.2.01.0018	Koordinasi Pelaksanaan Pembangunan Kawasan Perdesaan di Wilayah Kecamatan														

NO	KODE	URUSAN / BIDANG URUSAN / PROGRAM / KEGIATAN / SUB KEGIATAN	INDIKATOR PROGRAM / KEGIATAN / SUB KEGIATAN	TARGET AKHIR PERIODE RENSTRA OPD	REALISASI CAPAIAN RENJA OPD TAHUN 2022	PRAKIRAAN CAPAIAN TARGET RENJA OPD TAHUN 2023	CAPAIAN KINERJA DAN KERANGKA PENDANAAN						KELOMPOK SASARAN	PRAKIRAAN MAJU RENCANA TAHUN 2025		PERANGKAT DAERAH PENANGGUNG JAWAB
							TARGET 2024	PAGU INDIKATIF (Rp)	LOKASI	SUMBER DANA	PRIORITAS			TARGET	PAGU INDIKATIF (Rp)	
											NASIONAL	DAERAH				
1	2	3	4	5	6	7	8	9	10	11	12	13	14	15	16	17
			<i>Jumlah Dokumen Bahan Bacaan dan Peraturan Perundang-Undangan yang Disediakan</i>				60 Dokumen	6.000.000,00	- Kab. Luwu Timur, Angkona, Semua Kel/Desa	PENDAPATAN ASLI DAERAH (PAD)	-	4) Penguatan Tata Kelola Pemerintahan dan Pelayanan Publik yang Inovatif	-		7.500.000,00	KECAMATAN ANGKONA
	-	-														
			<i>Jumlah Laporan Fasilitas Kunjungan Tamu</i>				2000 Laporan	77.000.000,00	- Kab. Luwu Timur, Semua Kecamatan, Semua Kel/Desa	PENDAPATAN ASLI DAERAH (PAD)	-	1. Perbaikan tatakelola pemerintahan dan pelayanan publik 4) Penguatan Tata Kelola Pemerintahan dan Pelayanan Publik yang Inovatif	-		130.000.000,00	KECAMATAN ANGKONA
	-	-														
			<i>Jumlah Laporan Penyelenggaraan Rapat Koordinasi dan Konsultasi SKPD</i>				650 Laporan	133.023.000,00	- Kab. Luwu Timur, Angkona, Semua Kel/Desa	PENDAPATAN ASLI DAERAH (PAD)	-	4) Penguatan Tata Kelola Pemerintahan dan Pelayanan Publik yang Inovatif	-		135.000.000,00	KECAMATAN ANGKONA
	-	-	-	-			-	41.364.175,00			-	4) Penguatan Tata Kelola Pemerintahan dan Pelayanan Publik yang Inovatif	-	-	46.000.000,00	KECAMATAN ANGKONA
	-	-														
			<i>Jumlah Laporan Evaluasi Kinerja Perangkat Daerah</i>				7 Laporan	15.862.705,00	- Kab. Luwu Timur, Angkona, Semua Kel/Desa	PENDAPATAN ASLI DAERAH (PAD)	-	4) Penguatan Tata Kelola Pemerintahan dan Pelayanan Publik yang Inovatif	-		19.000.000,00	KECAMATAN ANGKONA
	-	-	-	-			-	66.673.300,00			-	4) Penguatan Tata Kelola Pemerintahan dan Pelayanan Publik yang Inovatif	-	-	120.500.000,00	KECAMATAN ANGKONA

NO	KODE	URUSAN / BIDANG URUSAN / PROGRAM / KEGIATAN / SUB KEGIATAN	INDIKATOR PROGRAM / KEGIATAN / SUB KEGIATAN	TARGET AKHIR PERIODE RENSTRA OPD	REALISASI CAPAIAN RENJA OPD TAHUN 2022	PRAKIRAAN CAPAIAN TARGET RENJA OPD TAHUN 2023	CAPAIAN KINERJA DAN KERANGKA PENDANAAN						KELOMPOK SASARAN	PRAKIRAAN MAJU RENCANA TAHUN 2025		PERANGKAT DAERAH PENANGGUNG JAWAB
							TARGET 2024	PAGU INDIKATIF (Rp)	LOKASI	SUMBER DANA	PRIORITAS			TARGET	PAGU INDIKATIF (Rp)	
											NASIONAL	DAERAH				
1	2	3	4	5	6	7	8	9	10	11	12	13	14	15	16	17
			<i>Jumlah Dokumen Perencanaan Perangkat Daerah</i>				2 Dokumen	15.533.980,00	- Kab. Luwu Timur, Angkona, Semua Kel/Desa	PENDAPATAN ASLI DAERAH (PAD)	-	4) Penguatan Tata Kelola Pemerintah an dan Pelayanan Publik yang Inovatif	-		16.000.000,00	KECAMATAN ANGKONA
	-	-	-	100 %			-	2.015.265.745,00			-	4) Penguatan Tata Kelola Pemerintah an dan Pelayanan Publik yang Inovatif	-	100 %	2.006.000.000,00	KECAMATAN ANGKONA
	-	-														
			<i>Jumlah Orang yang Menerima Gaji dan Tunjangan ASN</i>				20 Orang/bulan	1.980.264.805,00	- Kab. Luwu Timur, Angkona, Solo	PENDAPATAN ASLI DAERAH (PAD)	-	4) Penguatan Tata Kelola Pemerintah an dan Pelayanan Publik yang Inovatif	-		1.970.000.000,00	KECAMATAN ANGKONA
	-	-						157.831.655,00							162.000.000,00	
1.	-	-	<i>Persentase Capaian Kinerja Kegiatan Pemberdayaan Masyarakat Desa yang Dilaksanakan</i>	-			100 %	75.772.385,00						-	74.000.000,00	
	-	-	<i>Persentase koordinasi kegiatan pemberdayaan desa yang dilaksanakan</i>	-			100 %	75.772.385,00			-	4) Penguatan Tata Kelola Pemerintah an dan Pelayanan Publik yang Inovatif	-	-	74.000.000,00	KECAMATAN ANGKONA
	-	-														
			<i>Jumlah Lembaga Kemasyarakatan yang Berpartisipasi dalam Forum Musyawarah Perencanaan Pembangunan di Desa</i>				6 Lembaga K emasyarakatan	11.429.840,00	- Kab. Luwu Timur, Angkona, Semua Kel/Desa	PENDAPATAN ASLI DAERAH (PAD)	-	4) Penguatan Tata Kelola Pemerintah an dan Pelayanan Publik yang Inovatif	-		12.000.000,00	KECAMATAN ANGKONA
2.	-	-	-	-			-	13.697.860,00						-	16.200.000,00	

NO	KODE	URUSAN / BIDANG URUSAN / PROGRAM / KEGIATAN / SUB KEGIATAN	INDIKATOR PROGRAM / KEGIATAN / SUB KEGIATAN	TARGET AKHIR PERIODE RENSTRA OPD	REALISASI CAPAIAN RENJA OPD TAHUN 2022	PRAKIRAAN CAPAIAN TARGET RENJA OPD TAHUN 2023	CAPAIAN KINERJA DAN KERANGKA PENDANAAN						KELOMPOK SASARAN	PRAKIRAAN MAJU RENCANA TAHUN 2025		PERANGKAT DAERAH PENANGGUNG JAWAB
							TARGET 2024	PAGU INDIKATIF (Rp)	LOKASI	SUMBER DANA	PRIORITAS			TARGET	PAGU INDIKATIF (Rp)	
											NASIONAL	DAERAH				
1	2	3	4	5	6	7	8	9	10	11	12	13	14	15	16	17
-	-	-	-	-			-	9.275.885,00			-	1. Perbaikan tatakelola p emerintahan dan pelayanan publik 4) Penguatan Tata Kelola Pemerintahan dan Pelayanan Publik yang Inovatif	-	-	11.200.000,00	KECAMATAN ANGKONA
-	-	-														
			<i>Jumlah Laporan Hasil Sinergitas dengan Kepolisian Negara Republik Indonesia, Tentara Nasional Indonesia dan Instansi Vertikal di Wilayah Kecamatan</i>				4 Laporan	6.084.185,00	- Kab. Luwu Timur, Angkona, Semua Kel/Desa	PENDAPATAN ASLI DAERAH (PAD)	-	1. Perbaikan tatakelola p emerintahan dan pelayanan publik 4) Penguatan Tata Kelola Pemerintahan dan Pelayanan Publik yang Inovatif	-		7.000.000,00	KECAMATAN ANGKONA
3.	-	-	Persentase Capaian Kinerja Kegiatan Pemberdayaan Masyarakat Desa yang Dilaksanakan	-			100 %	75.772.385,00						-	74.000.000,00	
	-	-	<i>Persentase koordinasi kegiatan pemberdayaan desa yang dilaksanakan</i>	-			100 %	75.772.385,00			-	4) Penguatan Tata Kelola Pemerintahan dan Pelayanan Publik yang Inovatif	-	-	74.000.000,00	KECAMATAN ANGKONA
-	-	-														
			<i>Jumlah Laporan Peningkatan Efektivitas Kegiatan Pemberdayaan Masyarakat di Wilayah Kecamatan</i>				12 Laporan	64.342.545,00	- Kab. Luwu Timur, Angkona, Semua Kel/Desa	PENDAPATAN ASLI DAERAH (PAD)	-	4) Penguatan Tata Kelola Pemerintahan dan Pelayanan Publik yang Inovatif	-		62.000.000,00	KECAMATAN ANGKONA
4.	-	-	-	-			-	13.697.860,00						-	16.200.000,00	

NO	KODE	URUSAN / BIDANG URUSAN / PROGRAM / KEGIATAN / SUB KEGIATAN	INDIKATOR PROGRAM / KEGIATAN / SUB KEGIATAN	TARGET AKHIR PERIODE RENSTRA OPD	REALISASI CAPAIAN RENJA OPD TAHUN 2022	PRAKIRAAN CAPAIAN TARGET RENJA OPD TAHUN 2023	CAPAIAN KINERJA DAN KERANGKA PENDANAAN					KELOMPOK SASARAN	PRAKIRAAN MAJU RENCANA TAHUN 2025		PERANGKAT DAERAH PENANGGUNG JAWAB	
							TARGET 2024	PAGU INDIKATIF (Rp)	LOKASI	SUMBER DANA	PRIORITAS		TARGET	PAGU INDIKATIF (Rp)		
											NASIONAL					DAERAH
1	2	3	4	5	6	7	8	9	10	11	12	13	14	15	16	17
-	-	-	-	-			-	9.275.885,00			-	4) Penguatan Tata Kelola Pemerintah an dan Pelayanan Publik yang Inovatif	-	-	11.200.000,00	KECAMATAN ANGKONA
-	-	-														
			<i>Jumlah Laporan Pelaksanaan Harmonisasi Hubungan dengan Tokoh Agama dan Tokoh Masyarakat</i>				4 Laporan	3.191.700,00	- Kab. Luwu Timur, Angkona, Semua Kel/Desa	PENDAPATAN ASLI DAERAH (PAD)	-	4) Penguatan Tata Kelola Pemerintah an dan Pelayanan Publik yang Inovatif	-		4.200.000,00	KECAMATAN ANGKONA
-	-	-	-	-			-	4.421.975,00			-	4) Penguatan Tata Kelola Pemerintah an dan Pelayanan Publik yang Inovatif	-	-	5.000.000,00	KECAMATAN ANGKONA
-	-	-														
			<i>Jumlah Laporan Koordinasi/Sinergi dengan Perangkat Daerah yang Tugas dan Fungsinya di Bidang Penegakan Peraturan Perundang-Undangan dan/atau Kepolisian Negara Republik Indonesia</i>				4 Laporan	4.421.975,00	- Kab. Luwu Timur, Angkona, Semua Kel/Desa	PENDAPATAN ASLI DAERAH (PAD)	-	4) Penguatan Tata Kelola Pemerintah an dan Pelayanan Publik yang Inovatif	-		5.000.000,00	KECAMATAN ANGKONA
5.	-	-	-	-			-	19.851.810,00						-	18.000.000,00	
-	-	-	-	-			-	19.851.810,00			-	4) Penguatan Tata Kelola Pemerintah an dan Pelayanan Publik yang Inovatif	-	-	18.000.000,00	KECAMATAN ANGKONA
-	-	-														
			<i>Jumlah Dokumen Tugas Forum Koordinasi Pimpinan di Kecamatan</i>				12 Dokumen	19.851.810,00	- Kab. Luwu Timur, Angkona, Semua Kel/Desa	PENDAPATAN ASLI DAERAH (PAD)	-	4) Penguatan Tata Kelola Pemerintah an dan Pelayanan Publik yang Inovatif	-		18.000.000,00	KECAMATAN ANGKONA
6.	-	-	-	-			-	18.257.595,00						-	22.800.000,00	

NO	KODE	URUSAN / BIDANG URUSAN / PROGRAM / KEGIATAN / SUB KEGIATAN	INDIKATOR PROGRAM / KEGIATAN / SUB KEGIATAN	TARGET AKHIR PERIODE RENSTRA OPD	REALISASI CAPAIAN RENJA OPD TAHUN 2022	PRAKIRAAN CAPAIAN TARGET RENJA OPD TAHUN 2023	CAPAIAN KINERJA DAN KERANGKA PENDANAAN						KELOMPOK SASARAN	PRAKIRAAN MAJU RENCANA TAHUN 2025		PERANGKAT DAERAH PENANGGUNG JAWAB
							TARGET 2024	PAGU INDIKATIF (Rp)	LOKASI	SUMBER DANA	PRIORITAS			TARGET	PAGU INDIKATIF (Rp)	
											NASIONAL	DAERAH				
1	2	3	4	5	6	7	8	9	10	11	12	13	14	15	16	17
			<i>Jumlah Dokumen RKA-SKPD dan Laporan Hasil Koordinasi Penyusunan Dokumen RKA-SKPD</i>				2 Dokumen	4.967.000,00	- Kab. Luwu Timur, Malili, Semua Kel/Desa	PENDAPATAN ASLI DAERAH (PAD)	-	4) Penguatan Tata Kelola Pemerintahan dan Pelayanan Publik yang Inovatif	-		5.001.600,00	KECAMATAN MALILI
	7.01.01.2.01.0004	Koordinasi dan Penyusunan DPA-SKPD														
			<i>Jumlah Dokumen DPA-SKPD dan Laporan Hasil Koordinasi Penyusunan Dokumen DPA-SKPD</i>				2 Dokumen	4.902.200,00	- Kab. Luwu Timur, Malili, Semua Kel/Desa	PENDAPATAN ASLI DAERAH (PAD)	-	4) Penguatan Tata Kelola Pemerintahan dan Pelayanan Publik yang Inovatif	-		5.089.800,00	KECAMATAN MALILI
	7.01.01.2.01.0007	Evaluasi Kinerja Perangkat Daerah														
			<i>Jumlah Laporan Evaluasi Kinerja Perangkat Daerah</i>				10 Laporan	3.363.450,00	- Kab. Luwu Timur, Malili, Semua Kel/Desa	PENDAPATAN ASLI DAERAH (PAD)	-	4) Penguatan Tata Kelola Pemerintahan dan Pelayanan Publik yang Inovatif	-		3.403.200,00	KECAMATAN MALILI
	7.01.01.2.02	Administrasi Keuangan Perangkat Daerah	-	-			-	2.262.171.212,00			-	4) Penguatan Tata Kelola Pemerintahan dan Pelayanan Publik yang Inovatif	-	-	2.188.362.562,00	KECAMATAN MALILI
	7.01.01.2.02.0001	Penyediaan Gaji dan Tunjangan ASN														
			<i>Jumlah Orang yang Menerima Gaji dan Tunjangan ASN</i>				21 Orang/bulan	2.229.769.332,00	- Kab. Luwu Timur, Malili, Semua Kel/Desa	PENDAPATAN ASLI DAERAH (PAD), DANA TRANSFER UMUM-DANA ALOKASI UMUM	-	4) Penguatan Tata Kelola Pemerintahan dan Pelayanan Publik yang Inovatif	-		2.155.580.682,00	KECAMATAN MALILI
	7.01.01.2.02.0007	Koordinasi dan Penyusunan Laporan Keuangan Bulanan/ Triwulanan/ Semesteran SKPD														
			<i>Jumlah Laporan Keuangan Bulanan/ Triwulanan/ Semesteran SKPD dan Laporan Koordinasi Penyusunan Laporan Keuangan Bulanan/Triwulanan/Semesteran SKPD</i>				12 Laporan	32.401.880,00	- Kab. Luwu Timur, Malili, Semua Kel/Desa	PENDAPATAN ASLI DAERAH (PAD)	-	4) Penguatan Tata Kelola Pemerintahan dan Pelayanan Publik yang Inovatif	-		32.781.880,00	KECAMATAN MALILI

NO	KODE	URUSAN / BIDANG URUSAN / PROGRAM / KEGIATAN / SUB KEGIATAN	INDIKATOR PROGRAM / KEGIATAN / SUB KEGIATAN	TARGET AKHIR PERIODE RENSTRA OPD	REALISASI CAPAIAN RENJA OPD TAHUN 2022	PRAKIRAAN CAPAIAN TARGET RENJA OPD TAHUN 2023	CAPAIAN KINERJA DAN KERANGKA PENDANAAN						KELOMPOK SASARAN	PRAKIRAAN MAJU RENCANA TAHUN 2025		PERANGKAT DAERAH PENANGGUNG JAWAB
							TARGET 2024	PAGU INDIKATIF (Rp)	LOKASI	SUMBER DANA	PRIORITAS			TARGET	PAGU INDIKATIF (Rp)	
											NASIONAL	DAERAH				
1	2	3	4	5	6	7	8	9	10	11	12	13	14	15	16	17
	7.01.01.2.03	Administrasi Barang Milik Daerah pada Perangkat Daerah	-	-			-	20.076.020,00			-	4) Penguatan Tata Kelola Pemerintahan dan Pelayanan Publik yang Inovatif	-	-	18.734.920,00	KECAMATAN MALILI
	7.01.01.2.03.0006	Penatausahaan Barang Milik Daerah pada SKPD														
			<i>Jumlah Laporan Penatausahaan Barang Milik Daerah pada SKPD</i>				4 Laporan	20.076.020,00	- Kab. Luwu Timur, Malili, Semua Kel/Desa	PENDAPATAN ASLI DAERAH (PAD)	-	4) Penguatan Tata Kelola Pemerintahan dan Pelayanan Publik yang Inovatif	-		18.734.920,00	KECAMATAN MALILI
	7.01.01.2.04	Administrasi Pendapatan Daerah Kewenangan Perangkat Daerah	-	-			-	3.000.000,00			-	4) Penguatan Tata Kelola Pemerintahan dan Pelayanan Publik yang Inovatif	-	-	300.000,00	KECAMATAN MALILI
	7.01.01.2.04.0007	Pelaporan Pengelolaan Retribusi Daerah														
			<i>Jumlah Laporan Pengelolaan Retribusi Daerah</i>				12 Dokumen	3.000.000,00	- Kab. Luwu Timur, Malili, Semua Kel/Desa	PENDAPATAN ASLI DAERAH (PAD)	-	4) Penguatan Tata Kelola Pemerintahan dan Pelayanan Publik yang Inovatif	-		300.000,00	KECAMATAN MALILI
	7.01.01.2.05	Administrasi Kepegawaian Perangkat Daerah	-	-			-	43.132.119,00			-	4) Penguatan Tata Kelola Pemerintahan dan Pelayanan Publik yang Inovatif	-	-	57.161.669,00	KECAMATAN MALILI
	7.01.01.2.05.0002	Pengadaan Pakaian Dinas beserta Atribut Kelengkapannya														
			<i>Jumlah Paket Pakaian Dinas beserta Atribut Kelengkapan</i>				40 Paket	0,00	- Kab. Luwu Timur, Malili, Semua Kel/Desa	PENDAPATAN ASLI DAERAH (PAD)	-	4) Penguatan Tata Kelola Pemerintahan dan Pelayanan Publik yang Inovatif	-		14.000.000,00	KECAMATAN MALILI
	7.01.01.2.05.0003	Pendataan dan Pengolahan Administrasi Kepegawaian														

NO	KODE	URUSAN / BIDANG URUSAN / PROGRAM / KEGIATAN / SUB KEGIATAN	INDIKATOR PROGRAM / KEGIATAN / SUB KEGIATAN	TARGET AKHIR PERIODE RENSTRA OPD	REALISASI CAPAIAN RENJA OPD TAHUN 2022	PRAKIRAAN CAPAIAN TARGET RENJA OPD TAHUN 2023	CAPAIAN KINERJA DAN KERANGKA PENDANAAN						KELOMPOK SASARAN	PRAKIRAAN MAJU RENCANA TAHUN 2025		PERANGKAT DAERAH PENANGGUNG JAWAB
							TARGET 2024	PAGU INDIKATIF (Rp)	LOKASI	SUMBER DANA	PRIORITAS			TARGET	PAGU INDIKATIF (Rp)	
											NASIONAL	DAERAH				
1	2	3	4	5	6	7	8	9	10	11	12	13	14	15	16	17
			<i>Jumlah Dokumen Pendataan dan Pengolahan Administrasi Kepegawaian</i>				12 Dokumen	10.702.119,00	- Kab. Luwu Timur, Malili, Semua Kel/Desa	PENDAPATAN ASLI DAERAH (PAD)	-	4) Penguatan Tata Kelola Pemerintahan dan Pelayanan Publik yang Inovatif	-		10.731.669,00	KECAMATAN MALILI
	7.01.01.2.05.0011	Bimbingan Teknis Implementasi Peraturan Perundang-Undangan														
			<i>Jumlah Orang yang Mengikuti Bimbingan Teknis Implementasi Peraturan Perundang-Undangan</i>				5 Orang	32.430.000,00	- Kab. Luwu Timur, Malili, Semua Kel/Desa	PENDAPATAN ASLI DAERAH (PAD)	-	4) Penguatan Tata Kelola Pemerintahan dan Pelayanan Publik yang Inovatif	-		32.430.000,00	KECAMATAN MALILI
	7.01.01.2.06	Administrasi Umum Perangkat Daerah	-	-			-	522.545.100,00			-	4) Penguatan Tata Kelola Pemerintahan dan Pelayanan Publik yang Inovatif	-	-	523.180.500,00	KECAMATAN MALILI
	7.01.01.2.06.0001	Penyediaan Komponen Instalasi Listrik/Penerangan Bangunan Kantor														
			<i>Jumlah Paket Komponen Instalasi Listrik/Penerangan Bangunan Kantor yang Disediakan</i>				15 Paket	9.485.300,00	- Kab. Luwu Timur, Malili, Semua Kel/Desa	PENDAPATAN ASLI DAERAH (PAD)	-	4) Penguatan Tata Kelola Pemerintahan dan Pelayanan Publik yang Inovatif	-		9.485.300,00	KECAMATAN MALILI
	7.01.01.2.06.0004	Penyediaan Bahan Logistik Kantor														
			<i>Jumlah Paket Bahan Logistik Kantor yang Disediakan</i>				15 Paket	63.618.100,00	- Kab. Luwu Timur, Malili, Semua Kel/Desa	PENDAPATAN ASLI DAERAH (PAD)	-	4) Penguatan Tata Kelola Pemerintahan dan Pelayanan Publik yang Inovatif	-		63.618.100,00	KECAMATAN MALILI
	7.01.01.2.06.0005	Penyediaan Barang Cetak dan Penggandaan														
			<i>Jumlah Paket Barang Cetak dan Penggandaan yang Disediakan</i>				200 Paket	11.429.600,00	- Kab. Luwu Timur, Malili, Semua Kel/Desa	PENDAPATAN ASLI DAERAH (PAD)	-	4) Penguatan Tata Kelola Pemerintahan dan Pelayanan Publik yang Inovatif	-		11.430.000,00	KECAMATAN MALILI
	7.01.01.2.06.0006	Penyediaan Bahan Bacaan dan Peraturan Perundang-undangan														

NO	KODE	URUSAN / BIDANG URUSAN / PROGRAM / KEGIATAN / SUB KEGIATAN	INDIKATOR PROGRAM / KEGIATAN / SUB KEGIATAN	TARGET AKHIR PERIODE RENSTRA OPD	REALISASI CAPAIAN RENJA OPD TAHUN 2022	PRAKIRAAN CAPAIAN TARGET RENJA OPD TAHUN 2023	CAPAIAN KINERJA DAN KERANGKA PENDANAAN						KELOMPOK SASARAN	PRAKIRAAN MAJU RENCANA TAHUN 2025		PERANGKAT DAERAH PENANGGUNG JAWAB
							TARGET 2024	PAGU INDIKATIF (Rp)	LOKASI	SUMBER DANA	PRIORITAS			TARGET	PAGU INDIKATIF (Rp)	
											NASIONAL	DAERAH				
1	2	3	4	5	6	7	8	9	10	11	12	13	14	15	16	17
			<i>Jumlah Dokumen Bahan Bacaan dan Peraturan Perundang-Undangan yang Disediakan</i>				8 Dokumen	9.900.000,00	- Kab. Luwu Timur, Malili, Semua Kel/Desa	PENDAPATAN ASLI DAERAH (PAD)	-	4) Penguatan Tata Kelola Pemerintahan dan Pelayanan Publik yang Inovatif	-		9.900.000,00	KECAMATAN MALILI
	7.01.01.2.06.0008	Fasilitasi Kunjungan Tamu														
			<i>Jumlah Laporan Fasilitasi Kunjungan Tamu</i>				12 Laporan	130.000.000,00	- Kab. Luwu Timur, Malili, Semua Kel/Desa	PENDAPATAN ASLI DAERAH (PAD)	-	4) Penguatan Tata Kelola Pemerintahan dan Pelayanan Publik yang Inovatif	-		130.635.000,00	KECAMATAN MALILI
	7.01.01.2.06.0009	Penyelenggaraan Rapat Koordinasi dan Konsultasi SKPD														
			<i>Jumlah Laporan Penyelenggaraan Rapat Koordinasi dan Konsultasi SKPD</i>				200 Laporan	298.112.100,00	- Kab. Luwu Timur, Malili, Semua Kel/Desa	PENDAPATAN ASLI DAERAH (PAD)	-	4) Penguatan Tata Kelola Pemerintahan dan Pelayanan Publik yang Inovatif	-		298.112.100,00	KECAMATAN MALILI
	7.01.01.2.07	Pengadaan Barang Milik Daerah Penunjang Urusan Pemerintah Daerah	-	-			-	34.380.000,00			-	4) Penguatan Tata Kelola Pemerintahan dan Pelayanan Publik yang Inovatif	-	-	77.000.000,00	KECAMATAN MALILI
	7.01.01.2.07.0002	Pengadaan Kendaraan Dinas Operasional atau Lapangan														
			<i>Jumlah Unit Kendaraan Dinas Operasional atau Lapangan yang Disediakan</i>				1 Unit	0,00	- Kab. Luwu Timur, Malili, Semua Kel/Desa	PENDAPATAN ASLI DAERAH (PAD)	-	4) Penguatan Tata Kelola Pemerintahan dan Pelayanan Publik yang Inovatif	-		28.000.000,00	KECAMATAN MALILI
	7.01.01.2.07.0005	Pengadaan Mebel														
			<i>Jumlah Paket Mebel yang Disediakan</i>				2 Unit	7.000.000,00	- Kab. Luwu Timur, Malili, Semua Kel/Desa	PENDAPATAN ASLI DAERAH (PAD)	-	4) Penguatan Tata Kelola Pemerintahan dan Pelayanan Publik yang Inovatif	-		32.000.000,00	KECAMATAN MALILI
	7.01.01.2.07.0006	Pengadaan Peralatan dan Mesin Lainnya														

NO	KODE	URUSAN / BIDANG URUSAN / PROGRAM / KEGIATAN / SUB KEGIATAN	INDIKATOR PROGRAM / KEGIATAN / SUB KEGIATAN	TARGET AKHIR PERIODE RENSTRA OPD	REALISASI CAPAIAN RENJA OPD TAHUN 2022	PRAKIRAAN CAPAIAN TARGET RENJA OPD TAHUN 2023	CAPAIAN KINERJA DAN KERANGKA PENDANAAN					KELOMPOK SASARAN	PRAKIRAAN MAJU RENCANA TAHUN 2025		PERANGKAT DAERAH PENANGGUNG JAWAB	
							TARGET 2024	PAGU INDIKATIF (Rp)	LOKASI	SUMBER DANA	PRIORITAS		TARGET	PAGU INDIKATIF (Rp)		
											NASIONAL					DAERAH
1	2	3	4	5	6	7	8	9	10	11	12	13	14	15	16	17
			Jumlah Unit Peralatan dan Mesin Lainnya yang Disediakan				3 Unit	27.380.000,00	- Kab. Luwu Timur, Malili, Semua Kel/Desa	PENDAPATAN ASLI DAERAH (PAD)	-	4) Penguatan Tata Kelola Pemerintahan dan Pelayanan Publik yang Inovatif	-		17.000.000,00	KECAMATAN MALILI
	7.01.01.2.08	Penyediaan Jasa Penunjang Urusan Pemerintahan Daerah	-	-			-	546.188.660,00			-	4) Penguatan Tata Kelola Pemerintahan dan Pelayanan Publik yang Inovatif	-	-	463.388.810,00	KECAMATAN MALILI
	7.01.01.2.08.0001	Penyediaan Jasa Surat Menyurat														
			Jumlah Laporan Penyediaan Jasa Surat Menyurat				4 Laporan	19.508.660,00	- Kab. Luwu Timur, Malili, Semua Kel/Desa	PENDAPATAN ASLI DAERAH (PAD)	-	4) Penguatan Tata Kelola Pemerintahan dan Pelayanan Publik yang Inovatif	-		19.508.810,00	KECAMATAN MALILI
	7.01.01.2.08.0002	Penyediaan Jasa Komunikasi, Sumber Daya Air dan Listrik														
			Jumlah Laporan Penyediaan Jasa Komunikasi, Sumber Daya Air dan Listrik yang Disediakan				12 Laporan	98.880.000,00	- Kab. Luwu Timur, Malili, Semua Kel/Desa	PENDAPATAN ASLI DAERAH (PAD)	-	4) Penguatan Tata Kelola Pemerintahan dan Pelayanan Publik yang Inovatif	-		98.880.000,00	KECAMATAN MALILI
	7.01.01.2.08.0004	Penyediaan Jasa Pelayanan Umum Kantor														
			Jumlah Laporan Penyediaan Jasa Pelayanan Umum Kantor yang Disediakan				12 Laporan	427.800.000,00	- Kab. Luwu Timur, Malili, Semua Kel/Desa	PENDAPATAN ASLI DAERAH (PAD)	-	4) Penguatan Tata Kelola Pemerintahan dan Pelayanan Publik yang Inovatif	-		345.000.000,00	KECAMATAN MALILI
	7.01.01.2.09	Pemeliharaan Barang Milik Daerah Penunjang Urusan Pemerintahan Daerah	-	-			-	139.915.000,00			-	4) Penguatan Tata Kelola Pemerintahan dan Pelayanan Publik yang Inovatif	-	-	149.915.000,00	KECAMATAN MALILI
	7.01.01.2.09.0002	Penyediaan Jasa Pemeliharaan, Biaya Pemeliharaan, Pajak dan Perizinan Kendaraan Dinas Operasional atau Lapangan														

NO	KODE	URUSAN / BIDANG URUSAN / PROGRAM / KEGIATAN / SUB KEGIATAN	INDIKATOR PROGRAM / KEGIATAN / SUB KEGIATAN	TARGET AKHIR PERIODE RENSTRA OPD	REALISASI CAPAIAN RENJA OPD TAHUN 2022	PRAKIRAAN CAPAIAN TARGET RENJA OPD TAHUN 2023	CAPAIAN KINERJA DAN KERANGKA PENDANAAN						KELOMPOK SASARAN	PRAKIRAAN MAJU RENCANA TAHUN 2025		PERANGKAT DAERAH PENANGGUNG JAWAB
							TARGET 2024	PAGU INDIKATIF (Rp)	LOKASI	SUMBER DANA	PRIORITAS			TARGET	PAGU INDIKATIF (Rp)	
											NASIONAL	DAERAH				
1	2	3	4	5	6	7	8	9	10	11	12	13	14	15	16	17
			<i>Jumlah Kendaraan Dinas Operasional atau Lapangan yang Dipelihara dan dibayarkan Pajak dan Perizinannya</i>				8 Unit	32.615.000,00	- Kab. Luwu Timur, Malili, Semua Kel/Desa	PENDAPATAN ASLI DAERAH (PAD)	-	4) Penguatan Tata Kelola Pemerintahan dan Pelayanan Publik yang Inovatif	-		32.615.000,00	KECAMATAN MALILI
	7.01.01.2.09.0006	Pemeliharaan Peralatan dan Mesin Lainnya														
			<i>Jumlah Peralatan dan Mesin Lainnya yang Dipelihara</i>				17 Unit	17.800.000,00	- Kab. Luwu Timur, Malili, Semua Kel/Desa	PENDAPATAN ASLI DAERAH (PAD)	-	4) Penguatan Tata Kelola Pemerintahan dan Pelayanan Publik yang Inovatif	-		17.800.000,00	KECAMATAN MALILI
	7.01.01.2.09.0009	Pemeliharaan/Rehabilitasi Gedung Kantor dan Bangunan Lainnya														
			<i>Jumlah Gedung Kantor dan Bangunan Lainnya yang Dipelihara/Direhabilitasi</i>				5 Unit	89.500.000,00	- Kab. Luwu Timur, Malili, Semua Kel/Desa	PENDAPATAN ASLI DAERAH (PAD)	-	4) Penguatan Tata Kelola Pemerintahan dan Pelayanan Publik yang Inovatif	-		99.500.000,00	KECAMATAN MALILI
2.	7.01.02	PROGRAM PENYELENGGARAAN PEMERINTAHAN DAN PELAYANAN PUBLIK	-	-			-	4.271.900,00						-	4.274.400,00	
	7.01.02.2.04	Pelaksanaan Urusan Pemerintahan yang Dilimpahkan kepada Camat	-	-			-	4.271.900,00			-	1. Perbaikan tatakelola pemerintahan dan pelayanan publik 4) Penguatan Tata Kelola Pemerintahan dan Pelayanan Publik yang Inovatif	-	-	4.274.400,00	KECAMATAN MALILI
	7.01.02.2.04.0001	Pelaksanaan Urusan Pemerintahan yang Terkait dengan Pelayanan Perizinan Non Usaha														

NO	KODE	URUSAN / BIDANG URUSAN / PROGRAM / KEGIATAN / SUB KEGIATAN	INDIKATOR PROGRAM / KEGIATAN / SUB KEGIATAN	TARGET AKHIR PERIODE RENSTRA OPD	REALISASI CAPAIAN RENJA OPD TAHUN 2022	PRAKIRAAN CAPAIAN TARGET RENJA OPD TAHUN 2023	CAPAIAN KINERJA DAN KERANGKA PENDANAAN					KELOMPOK SASARAN	PRAKIRAAN MAJU RENCANA TAHUN 2025		PERANGKAT DAERAH PENANGGUNG JAWAB	
							TARGET 2024	PAGU INDIKATIF (Rp)	LOKASI	SUMBER DANA	PRIORITAS		TARGET	PAGU INDIKATIF (Rp)		
											NASIONAL					DAERAH
1	2	3	4	5	6	7	8	9	10	11	12	13	14	15	16	17
			Jumlah Dokumen Non Perizinan Usaha yang Dilaksanakan				4 Dokumen	4.271.900,00	- Kab. Luwu Timur, Malili, Semua Kel/Desa	PENDAPATAN ASLI DAERAH (PAD)	-	1. Perbaikan tatakelola pemerintahan dan pelayanan publik 4) Penguatan Tata Kelola Pemerintahan dan Pelayanan Publik yang Inovatif	-		4.274.400,00	KECAMATAN MALILI
3.	7.01.03	PROGRAM PEMBERDAYAAN MASYARAKAT DESA DAN KELURAHAN	-	-			-	322.294.200,00						-	326.383.700,00	
	7.01.03.2.01	Koordinasi Kegiatan Pemberdayaan Desa	-	-			-	86.575.750,00			-	4) Penguatan Tata Kelola Pemerintahan dan Pelayanan Publik yang Inovatif	-	-	85.501.800,00	KECAMATAN MALILI
	7.01.03.2.01.0001	Peningkatan Partisipasi Masyarakat dalam Forum Musyawarah Perencanaan Pembangunan di Desa														
			Jumlah Lembaga Kemasyarakatan yang Berpartisipasi dalam Forum Musyawarah Perencanaan Pembangunan di Desa				15 Lembaga Kemasyarakatan	39.125.750,00	- Kab. Luwu Timur, Malili, Semua Kel/Desa	PENDAPATAN ASLI DAERAH (PAD)	-	4) Penguatan Tata Kelola Pemerintahan dan Pelayanan Publik yang Inovatif	-		35.506.800,00	KECAMATAN MALILI
	7.01.03.2.01.0003	Peningkatan Efektifitas Kegiatan Pemberdayaan Masyarakat di Wilayah Kecamatan														
			Jumlah Laporan Peningkatan Efektivitas Kegiatan Pemberdayaan Masyarakat di Wilayah Kecamatan				12 Laporan	47.450.000,00	- Kab. Luwu Timur, Malili, Semua Kel/Desa	PENDAPATAN ASLI DAERAH (PAD)	-	4) Penguatan Tata Kelola Pemerintahan dan Pelayanan Publik yang Inovatif	-		49.995.000,00	KECAMATAN MALILI
	7.01.03.2.02	Kegiatan Pemberdayaan Kelurahan	-	-			-	235.718.450,00			-	-	-	-	240.881.900,00	KECAMATAN MALILI
	7.01.03.2.02.0002	Pembangunan Sarana dan Prasarana Kelurahan														
			Jumlah Sarana dan Prasarana Kelurahan yang Terbangun				2 Unit	88.335.000,00	- Kab. Luwu Timur, Malili, Semua Kel/Desa	PENDAPATAN ASLI DAERAH (PAD)	-	-	-		88.335.000,00	KECAMATAN MALILI
	7.01.03.2.02.0003	Pemberdayaan Masyarakat di Kelurahan														

NO	KODE	URUSAN / BIDANG URUSAN / PROGRAM / KEGIATAN / SUB KEGIATAN	INDIKATOR PROGRAM / KEGIATAN / SUB KEGIATAN	TARGET AKHIR PERIODE RENSTRA OPD	REALISASI CAPAIAN RENJA OPD TAHUN 2022	PRAKIRAAN CAPAIAN TARGET RENJA OPD TAHUN 2023	CAPAIAN KINERJA DAN KERANGKA PENDANAAN						KELOMPOK SASARAN	PRAKIRAAN MAJU RENCANA TAHUN 2025		PERANGKAT DAERAH PENANGGUNG JAWAB
							TARGET 2024	PAGU INDIKATIF (Rp)	LOKASI	SUMBER DANA	PRIORITAS			TARGET	PAGU INDIKATIF (Rp)	
											NASIONAL	DAERAH				
1	2	3	4	5	6	7	8	9	10	11	12	13	14	15	16	17
			<i>Jumlah Pokmas dan Ormas yang Melaksanakan Pemberdayaan Masyarakat di Kelurahan</i>				2 Pokmas / Ormas	147.383.450,00	- Kab. Luwu Timur, Malili, Semua Kel/Desa	PENDAPATAN ASLI DAERAH (PAD)	-	4) Penguatan Tata Kelola Pemerintahan dan Pelayanan Publik yang Inovatif	-		152.546.900,00	KECAMATAN MALILI
4.	7.01.04	PROGRAM KOORDINASI KETENTRAMAN DAN KETERTIBAN UMUM	-	-			-	18.859.150,00						-	19.877.550,00	
	7.01.04.2.01	Koordinasi Upaya Penyelenggaraan Ketenteraman dan Ketertiban Umum	-	-			-	14.088.150,00			-	4) Penguatan Tata Kelola Pemerintahan dan Pelayanan Publik yang Inovatif	-	-	14.875.450,00	KECAMATAN MALILI
	7.01.04.2.01.0001	Sinergitas dengan Kepolisian Negara Republik Indonesia, Tentara Nasional Indonesia dan Instansi Vertikal di Wilayah Kecamatan														
			<i>Jumlah Laporan Hasil Sinergitas dengan Kepolisian Negara Republik Indonesia, Tentara Nasional Indonesia dan Instansi Vertikal di Wilayah Kecamatan</i>				4 Laporan	11.476.400,00	- Kab. Luwu Timur, Malili, Semua Kel/Desa	PENDAPATAN ASLI DAERAH (PAD)	-	4) Penguatan Tata Kelola Pemerintahan dan Pelayanan Publik yang Inovatif	-		11.882.700,00	KECAMATAN MALILI
	7.01.04.2.01.0002	Harmonisasi Hubungan dengan Tokoh Agama dan Tokoh Masyarakat														
			<i>Jumlah Laporan Pelaksanaan Harmonisasi Hubungan dengan Tokoh Agama dan Tokoh Masyarakat</i>				4 Laporan	2.611.750,00	- Kab. Luwu Timur, Malili, Semua Kel/Desa	PENDAPATAN ASLI DAERAH (PAD)	-	4) Penguatan Tata Kelola Pemerintahan dan Pelayanan Publik yang Inovatif	-		2.992.750,00	KECAMATAN MALILI
	7.01.04.2.02	Koordinasi Penerapan dan Penegakan Peraturan Daerah dan Peraturan Kepala Daerah	-	-			-	4.771.000,00			-	4) Penguatan Tata Kelola Pemerintahan dan Pelayanan Publik yang Inovatif	-	-	5.002.100,00	KECAMATAN MALILI
	7.01.04.2.02.0001	Koordinasi/Sinergi dengan Perangkat Daerah yang Tugas dan Fungsinya di Bidang Penegakan Peraturan Perundang-Undangan dan/atau Kepolisian Negara Republik Indonesia														
			<i>Jumlah Laporan Koordinasi/Sinergi dengan Perangkat Daerah yang Tugas dan Fungsinya di Bidang Penegakan Peraturan Perundang-Undangan dan/atau Kepolisian Negara Republik Indonesia</i>				4 Laporan	4.771.000,00	- Kab. Luwu Timur, Malili, Semua Kel/Desa	PENDAPATAN ASLI DAERAH (PAD)	-	4) Penguatan Tata Kelola Pemerintahan dan Pelayanan Publik yang Inovatif	-		5.002.100,00	KECAMATAN MALILI

NO	KODE	URUSAN / BIDANG URUSAN / PROGRAM / KEGIATAN / SUB KEGIATAN	INDIKATOR PROGRAM / KEGIATAN / SUB KEGIATAN	TARGET AKHIR PERIODE RENSTRA OPD	REALISASI CAPAIAN RENJA OPD TAHUN 2022	PRAKIRAAN CAPAIAN TARGET RENJA OPD TAHUN 2023	CAPAIAN KINERJA DAN KERANGKA PENDANAAN						KELOMPOK SASARAN	PRAKIRAAN MAJU RENCANA TAHUN 2025		PERANGKAT DAERAH PENANGGUNG JAWAB	
							TARGET 2024	PAGU INDIKATIF (Rp)	LOKASI	SUMBER DANA	PRIORITAS			TARGET	PAGU INDIKATIF (Rp)		
											NASIONAL	DAERAH					
1	2	3	4	5	6	7	8	9	10	11	12	13	14	15	16	17	
5.	7.01.05	PROGRAM PENYELENGGARAAN URUSAN PEMERINTAHAN UMUM	-	-			-	52.045.839,00						-	54.478.839,00		
	7.01.05.2.01	Penyelenggaraan Urusan Pemerintahan Umum Sesuai Penugasan Kepala Daerah	-	-			-	52.045.839,00			-	4) Penguatan Tata Kelola Pemerintahan dan Pelayanan Publik yang Inovatif	-	-	54.478.839,00	KECAMATAN MALILI	
	7.01.05.2.01.0008	Pelaksanaan Tugas Forum Koordinasi Pimpinan di Kecamatan															
			<i>Jumlah Dokumen Tugas Forum Koordinasi Pimpinan di Kecamatan</i>				12 Dokumen	52.045.839,00	- Kab. Luwu Timur, Malili, Semua Kel/Desa	PENDAPATAN ASLI DAERAH (PAD)	-	4) Penguatan Tata Kelola Pemerintahan dan Pelayanan Publik yang Inovatif	-	-	54.478.839,00	KECAMATAN MALILI	
6.	7.01.06	PROGRAM PEMBINAAN DAN PENGAWASAN PEMERINTAHAN DESA	-	-			-	20.666.500,00						-	20.682.700,00		
	7.01.06.2.01	Fasilitasi, Rekomendasi dan Koordinasi Pembinaan dan Pengawasan Pemerintahan Desa	-	-			-	20.666.500,00			-	4) Penguatan Tata Kelola Pemerintahan dan Pelayanan Publik yang Inovatif	-	-	20.682.700,00	KECAMATAN MALILI	
	7.01.06.2.01.0018	Koordinasi Pelaksanaan Pembangunan Kawasan Perdesaan di Wilayah Kecamatan															
			<i>Jumlah Laporan Hasil Koordinasi Pelaksanaan Pembangunan Kawasan Perdesaan di Wilayah Kecamatan</i>				15 Laporan	20.666.500,00	- Kab. Luwu Timur, Malili, Semua Kel/Desa	PENDAPATAN ASLI DAERAH (PAD)	-	4) Penguatan Tata Kelola Pemerintahan dan Pelayanan Publik yang Inovatif	-	-	20.682.700,00	KECAMATAN MALILI	
		KECAMATAN WASUPONDA							2.625.221.400,00							2.726.430.750,00	
	7	UNSUR KEWILAYAHAN							2.625.221.400,00							2.726.430.750,00	
	7.01	KECAMATAN							2.625.221.400,00							2.726.430.750,00	
1.	7.01.01	PROGRAM PENUNJANG URUSAN PEMERINTAHAN DAERAH KABUPATEN/KOTA	-	-			-	2.522.367.600,00						-	2.622.804.550,00		

NO	KODE	URUSAN / BIDANG URUSAN / PROGRAM / KEGIATAN / SUB KEGIATAN	INDIKATOR PROGRAM / KEGIATAN / SUB KEGIATAN	TARGET AKHIR PERIODE RENSTRA OPD	REALISASI CAPAIAN RENJA OPD TAHUN 2022	PRAKIRAAN CAPAIAN TARGET RENJA OPD TAHUN 2023	CAPAIAN KINERJA DAN KERANGKA PENDANAAN						KELOMPOK SASARAN	PRAKIRAAN MAJU RENCANA TAHUN 2025		PERANGKAT DAERAH PENANGGUNG JAWAB
							TARGET 2024	PAGU INDIKATIF (Rp)	LOKASI	SUMBER DANA	PRIORITAS			TARGET	PAGU INDIKATIF (Rp)	
											NASIONAL	DAERAH				
1	2	3	4	5	6	7	8	9	10	11	12	13	14	15	16	17
	7.01.01.2.01	Perencanaan, Penganggaran, dan Evaluasi Kinerja Perangkat Daerah	-	-			-	27.871.400,00			-	1. Perbaikan tatakelola p emerintaha n dan pelayanan publik 4) Penguatan Tata Kelola Pemerintah an dan Pelayanan Publik yang Inovatif	-	-	26.504.200,00	KECAMATAN WASUPONDA
	7.01.01.2.01.0001	Penyusunan Dokumen Perencanaan Perangkat Daerah														
			<i>Jumlah Dokumen Perencanaan Perangkat Daerah</i>				18 Dokumen	12.022.950,00	- Kab. Luwu Timur, Wasuponda, Wasuponda	PENDAPATAN ASLI DAERAH (PAD)	-	1. Perbaikan tatakelola p emerintaha n dan pelayanan publik 4) Penguatan Tata Kelola Pemerintah an dan Pelayanan Publik yang Inovatif	-		13.500.000,00	KECAMATAN WASUPONDA
	7.01.01.2.01.0002	Koordinasi dan Penyusunan Dokumen RKA-SKPD														
			<i>Jumlah Dokumen RKA-SKPD dan Laporan Hasil Koordinasi Penyusunan Dokumen RKA-SKPD</i>				2 Dokumen	3.913.800,00	- Kab. Luwu Timur, Wasuponda, Wasuponda	PENDAPATAN ASLI DAERAH (PAD)	-	1. Perbaikan tatakelola p emerintaha n dan pelayanan publik 4) Penguatan Tata Kelola Pemerintah an dan Pelayanan Publik yang Inovatif	-		3.913.900,00	KECAMATAN WASUPONDA
	7.01.01.2.01.0004	Koordinasi dan Penyusunan DPA-SKPD														

NO	KODE	URUSAN / BIDANG URUSAN / PROGRAM / KEGIATAN / SUB KEGIATAN	INDIKATOR PROGRAM / KEGIATAN / SUB KEGIATAN	TARGET AKHIR PERIODE RENSTRA OPD	REALISASI CAPAIAN RENJA OPD TAHUN 2022	PRAKIRAAN CAPAIAN TARGET RENJA OPD TAHUN 2023	CAPAIAN KINERJA DAN KERANGKA PENDANAAN					KELOMPOK SASARAN	PRAKIRAAN MAJU RENCANA TAHUN 2025		PERANGKAT DAERAH PENANGGUNG JAWAB	
							TARGET 2024	PAGU INDIKATIF (Rp)	LOKASI	SUMBER DANA	PRIORITAS		TARGET	PAGU INDIKATIF (Rp)		
											NASIONAL					DAERAH
1	2	3	4	5	6	7	8	9	10	11	12	13	14	15	16	17
			<i>Jumlah Orang yang Menerima Gaji dan Tunjangan ASN</i>				17 Orang/bulan	1.876.157.350,00	- Kab. Luwu Timur, Wasuponda, Wasuponda	PENDAPATAN ASLI DAERAH (PAD), DANA TRANSFER UMUM-DANA ALOKASI UMUM	-	1. Perbaikan tatakelola p emerintaha n dan pelayanan publik 4) Penguatan Tata Kelola Pemerintah an dan Pelayanan Publik yang Inovatif	-		1.875.363.700,00	KECAMATAN WASUPONDA
	7.01.01.2.02.0007	Koordinasi dan Penyusunan Laporan Keuangan Bulanan/ Triwulanan/ Semesteran SKPD														
			<i>Jumlah Laporan Keuangan Bulanan/ Triwulanan/ Semesteran SKPD dan Laporan Koordinasi Penyusunan Laporan Keuangan Bulanan/Triwulanan/Semesteran SKPD</i>				19 Laporan	24.369.950,00	- Kab. Luwu Timur, Wasuponda, Wasuponda	PENDAPATAN ASLI DAERAH (PAD)	-	1. Perbaikan tatakelola p emerintaha n dan pelayanan publik 4) Penguatan Tata Kelola Pemerintah an dan Pelayanan Publik yang Inovatif	-		24.370.000,00	KECAMATAN WASUPONDA
	7.01.01.2.03	Administrasi Barang Milik Daerah pada Perangkat Daerah	-	-			-	12.854.950,00			-	1. Perbaikan tatakelola p emerintaha n dan pelayanan publik 4) Penguatan Tata Kelola Pemerintah an dan Pelayanan Publik yang Inovatif	-	-	13.464.800,00	KECAMATAN WASUPONDA
	7.01.01.2.03.0006	Penatausahaan Barang Milik Daerah pada SKPD														

NO	KODE	URUSAN / BIDANG URUSAN / PROGRAM / KEGIATAN / SUB KEGIATAN	INDIKATOR PROGRAM / KEGIATAN / SUB KEGIATAN	TARGET AKHIR PERIODE RENSTRA OPD	REALISASI CAPAIAN RENJA OPD TAHUN 2022	PRAKIRAAN CAPAIAN TARGET RENJA OPD TAHUN 2023	CAPAIAN KINERJA DAN KERANGKA PENDANAAN						KELOMPOK SASARAN	PRAKIRAAN MAJU RENCANA TAHUN 2025		PERANGKAT DAERAH PENANGGUNG JAWAB
							TARGET 2024	PAGU INDIKATIF (Rp)	LOKASI	SUMBER DANA	PRIORITAS			TARGET	PAGU INDIKATIF (Rp)	
											NASIONAL	DAERAH				
1	2	3	4	5	6	7	8	9	10	11	12	13	14	15	16	17
			<i>Jumlah Laporan Penatausahaan Barang Milik Daerah pada SKPD</i>				4 Laporan	12.854.950,00	- Kab. Luwu Timur, Wasuponda, Wasuponda	PENDAPATAN ASLI DAERAH (PAD)	-	1. Perbaikan tatakelola p emerintahan dan pelayanan publik 4) Penguatan Tata Kelola Pemerintahan dan Pelayanan Publik yang Inovatif	-		13.464.800,00	KECAMATAN WASUPONDA
	7.01.01.2.05	Administrasi Kepegawaian Perangkat Daerah	-	-			-	35.817.000,00			-	1. Perbaikan tatakelola p emerintahan dan pelayanan publik 4) Penguatan Tata Kelola Pemerintahan dan Pelayanan Publik yang Inovatif	-	-	33.439.600,00	KECAMATAN WASUPONDA
	7.01.01.2.05.0003	Pendataan dan Pengolahan Administrasi Kepegawaian														
			<i>Jumlah Dokumen Pendataan dan Pengolahan Administrasi Kepegawaian</i>				17 Dokumen	5.137.000,00	- Kab. Luwu Timur, Wasuponda, Wasuponda	PENDAPATAN ASLI DAERAH (PAD)	-	1. Perbaikan tatakelola p emerintahan dan pelayanan publik 4) Penguatan Tata Kelola Pemerintahan dan Pelayanan Publik yang Inovatif	-		3.769.600,00	KECAMATAN WASUPONDA
	7.01.01.2.05.0011	Bimbingan Teknis Implementasi Peraturan Perundang-Undangan														

NO	KODE	URUSAN / BIDANG URUSAN / PROGRAM / KEGIATAN / SUB KEGIATAN	INDIKATOR PROGRAM / KEGIATAN / SUB KEGIATAN	TARGET AKHIR PERIODE RENSTRA OPD	REALISASI CAPAIAN RENJA OPD TAHUN 2022	PRAKIRAAN CAPAIAN TARGET RENJA OPD TAHUN 2023	CAPAIAN KINERJA DAN KERANGKA PENDANAAN					KELOMPOK SASARAN	PRAKIRAAN MAJU RENCANA TAHUN 2025		PERANGKAT DAERAH PENANGGUNG JAWAB	
							TARGET 2024	PAGU INDIKATIF (Rp)	LOKASI	SUMBER DANA	PRIORITAS		TARGET	PAGU INDIKATIF (Rp)		
											NASIONAL					DAERAH
1	2	3	4	5	6	7	8	9	10	11	12	13	14	15	16	17
			<i>Jumlah Orang yang Mengikuti Bimbingan Teknis Implementasi Peraturan Perundang-Undangan</i>				3 Orang	30.680.000,00	- Kab. Luwu Timur, Wasuponda, Wasuponda	PENDAPATAN ASLI DAERAH (PAD)	-	1. Perbaikan tatakelola p emerintaha n dan pelayanan publik 4) Penguatan Tata Kelola Pemerintah an dan Pelayanan Publik yang Inovatif	-		29.670.000,00	KECAMATAN WASUPONDA
	7.01.01.2.06	Administrasi Umum Perangkat Daerah	-	-			-	246.151.150,00			-	1. Perbaikan tatakelola p emerintaha n dan pelayanan publik 4) Penguatan Tata Kelola Pemerintah an dan Pelayanan Publik yang Inovatif	-	-	287.614.250,00	KECAMATAN WASUPONDA
	7.01.01.2.06.0001	Penyediaan Komponen Instalasi Listrik/Penerangan Bangunan Kantor														
			<i>Jumlah Paket Komponen Instalasi Listrik/Penerangan Bangunan Kantor yang Disediakan</i>				20 Paket	2.839.500,00	- Kab. Luwu Timur, Wasuponda, Wasuponda	PENDAPATAN ASLI DAERAH (PAD)	-	1. Perbaikan tatakelola p emerintaha n dan pelayanan publik 4) Penguatan Tata Kelola Pemerintah an dan Pelayanan Publik yang Inovatif	-		2.840.000,00	KECAMATAN WASUPONDA
	7.01.01.2.06.0004	Penyediaan Bahan Logistik Kantor														

NO	KODE	URUSAN / BIDANG URUSAN / PROGRAM / KEGIATAN / SUB KEGIATAN	INDIKATOR PROGRAM / KEGIATAN / SUB KEGIATAN	TARGET AKHIR PERIODE RENSTRA OPD	REALISASI CAPAIAN RENJA OPD TAHUN 2022	PRAKIRAAN CAPAIAN TARGET RENJA OPD TAHUN 2023	CAPAIAN KINERJA DAN KERANGKA PENDANAAN						KELOMPOK SASARAN	PRAKIRAAN MAJU RENCANA TAHUN 2025		PERANGKAT DAERAH PENANGGUNG JAWAB
							TARGET 2024	PAGU INDIKATIF (Rp)	LOKASI	SUMBER DANA	PRIORITAS			TARGET	PAGU INDIKATIF (Rp)	
											NASIONAL	DAERAH				
1	2	3	4	5	6	7	8	9	10	11	12	13	14	15	16	17
			Jumlah Paket Bahan Logistik Kantor yang Disediakan				20 Paket	10.275.000,00	- Kab. Luwu Timur, Wasuponda, Wasuponda	PENDAPATAN ASLI DAERAH (PAD)	-	1. Perbaikan tatakelola pemerintahan dan pelayanan publik 4) Penguatan Tata Kelola Pemerintahan dan Pelayanan Publik yang Inovatif	-		3.699.250,00	KECAMATAN WASUPONDA
	7.01.01.2.06.0005	Penyediaan Barang Cetak dan Penggandaan														
			Jumlah Paket Barang Cetak dan Penggandaan yang Disediakan				6 Paket	9.916.650,00	- Kab. Luwu Timur, Wasuponda, Wasuponda	PENDAPATAN ASLI DAERAH (PAD)	-	1. Perbaikan tatakelola pemerintahan dan pelayanan publik 4) Penguatan Tata Kelola Pemerintahan dan Pelayanan Publik yang Inovatif	-		9.960.000,00	KECAMATAN WASUPONDA
	7.01.01.2.06.0006	Penyediaan Bahan Bacaan dan Peraturan Perundang-undangan														
			Jumlah Dokumen Bahan Bacaan dan Peraturan Perundang-Undangan yang Disediakan				24 Dokumen	2.640.000,00	- Kab. Luwu Timur, Wasuponda, Wasuponda	PENDAPATAN ASLI DAERAH (PAD)	-	1. Perbaikan tatakelola pemerintahan dan pelayanan publik 4) Penguatan Tata Kelola Pemerintahan dan Pelayanan Publik yang Inovatif	-		5.880.000,00	KECAMATAN WASUPONDA
	7.01.01.2.06.0008	Fasilitasi Kunjungan Tamu														

NO	KODE	URUSAN / BIDANG URUSAN / PROGRAM / KEGIATAN / SUB KEGIATAN	INDIKATOR PROGRAM / KEGIATAN / SUB KEGIATAN	TARGET AKHIR PERIODE RENSTRA OPD	REALISASI CAPAIAN RENJA OPD TAHUN 2022	PRAKIRAAN CAPAIAN TARGET RENJA OPD TAHUN 2023	CAPAIAN KINERJA DAN KERANGKA PENDANAAN						KELOMPOK SASARAN	PRAKIRAAN MAJU RENCANA TAHUN 2025		PERANGKAT DAERAH PENANGGUNG JAWAB
							TARGET 2024	PAGU INDIKATIF (Rp)	LOKASI	SUMBER DANA	PRIORITAS			TARGET	PAGU INDIKATIF (Rp)	
											NASIONAL	DAERAH				
1	2	3	4	5	6	7	8	9	10	11	12	13	14	15	16	17
			<i>Jumlah Laporan Fasilitas Kunjungan Tamu</i>				495 Laporan	86.620.000,00	- Kab. Luwu Timur, Wasuponda, Wasuponda	PENDAPATAN ASLI DAERAH (PAD)	-	1. Perbaikan tatakelola p emerintahan dan pelayanan publik 4) Penguatan Tata Kelola Pemerintahan dan Pelayanan Publik yang Inovatif	-		86.625.000,00	KECAMATAN WASUPONDA
	7.01.01.2.06.0009	Penyelenggaraan Rapat Koordinasi dan Konsultasi SKPD														
			<i>Jumlah Laporan Penyelenggaraan Rapat Koordinasi dan Konsultasi SKPD</i>				878 Laporan	133.860.000,00	- Kab. Luwu Timur, Wasuponda, Wasuponda	PENDAPATAN ASLI DAERAH (PAD)	-	1. Perbaikan tatakelola p emerintahan dan pelayanan publik 4) Penguatan Tata Kelola Pemerintahan dan Pelayanan Publik yang Inovatif	-		178.610.000,00	KECAMATAN WASUPONDA
	7.01.01.2.07	Pengadaan Barang Milik Daerah Penunjang Urusan Pemerintah Daerah	-	-			-	25.000.000,00			-	1. Perbaikan tatakelola p emerintahan dan pelayanan publik 4) Penguatan Tata Kelola Pemerintahan dan Pelayanan Publik yang Inovatif	-	-	73.386.000,00	KECAMATAN WASUPONDA
	7.01.01.2.07.0006	Pengadaan Peralatan dan Mesin Lainnya														

NO	KODE	URUSAN / BIDANG URUSAN / PROGRAM / KEGIATAN / SUB KEGIATAN	INDIKATOR PROGRAM / KEGIATAN / SUB KEGIATAN	TARGET AKHIR PERIODE RENSTRA OPD	REALISASI CAPAIAN RENJA OPD TAHUN 2022	PRAKIRAAN CAPAIAN TARGET RENJA OPD TAHUN 2023	CAPAIAN KINERJA DAN KERANGKA PENDANAAN					KELOMPOK SASARAN	PRAKIRAAN MAJU RENCANA TAHUN 2025		PERANGKAT DAERAH PENANGGUNG JAWAB	
							TARGET 2024	PAGU INDIKATIF (Rp)	LOKASI	SUMBER DANA	PRIORITAS		TARGET	PAGU INDIKATIF (Rp)		
											NASIONAL					DAERAH
1	2	3	4	5	6	7	8	9	10	11	12	13	14	15	16	17
			Jumlah Laporan Penyediaan Jasa Komunikasi, Sumber Daya Air dan Listrik yang Disediakan				48 Laporan	48.000.000,00	- Kab. Luwu Timur, Wasuponda, Wasuponda	PENDAPATAN ASLI DAERAH (PAD)	-	1. Perbaikan tatakelola p emerintahan dan pelayanan publik 4) Penguatan Tata Kelola Pemerintahan dan Pelayanan Publik yang Inovatif	-		48.000.000,00	KECAMATAN WASUPONDA
	7.01.01.2.08.0003	Penyediaan Jasa Peralatan dan Perlengkapan Kantor														
			Jumlah Laporan Penyediaan Jasa Peralatan dan Perlengkapan Kantor yang Disediakan				2 Laporan	7.650.000,00	- Kab. Luwu Timur, Wasuponda, Wasuponda	PENDAPATAN ASLI DAERAH (PAD)	-	1. Perbaikan tatakelola p emerintahan dan pelayanan publik 4) Penguatan Tata Kelola Pemerintahan dan Pelayanan Publik yang Inovatif	-		7.650.000,00	KECAMATAN WASUPONDA
	7.01.01.2.08.0004	Penyediaan Jasa Pelayanan Umum Kantor														
			Jumlah Laporan Penyediaan Jasa Pelayanan Umum Kantor yang Disediakan				12 Laporan	140.400.000,00	- Kab. Luwu Timur, Wasuponda, Wasuponda	PENDAPATAN ASLI DAERAH (PAD)	-	1. Perbaikan tatakelola p emerintahan dan pelayanan publik 4) Penguatan Tata Kelola Pemerintahan dan Pelayanan Publik yang Inovatif	-		159.000.000,00	KECAMATAN WASUPONDA

NO	KODE	URUSAN / BIDANG URUSAN / PROGRAM / KEGIATAN / SUB KEGIATAN	INDIKATOR PROGRAM / KEGIATAN / SUB KEGIATAN	TARGET AKHIR PERIODE RENSTRA OPD	REALISASI CAPAIAN RENJA OPD TAHUN 2022	PRAKIRAAN CAPAIAN TARGET RENJA OPD TAHUN 2023	CAPAIAN KINERJA DAN KERANGKA PENDANAAN						KELOMPOK SASARAN	PRAKIRAAN MAJU RENCANA TAHUN 2025		PERANGKAT DAERAH PENANGGUNG JAWAB
							TARGET 2024	PAGU INDIKATIF (Rp)	LOKASI	SUMBER DANA	PRIORITAS			TARGET	PAGU INDIKATIF (Rp)	
											NASIONAL	DAERAH				
1	2	3	4	5	6	7	8	9	10	11	12	13	14	15	16	17
	7.01.01.2.09	Pemeliharaan Barang Milik Daerah Penunjang Urusan Pemerintahan Daerah	-	-			-	68.668.900,00			-	1. Perbaikan tatakelola p emerintahan dan pelayanan publik 4) Penguatan Tata Kelola Pemerintahan dan Pelayanan Publik yang Inovatif	-	-	64.585.000,00	KECAMATAN WASUPONDA
	7.01.01.2.09.0001	Penyediaan Jasa Pemeliharaan, Biaya Pemeliharaan, dan Pajak Kendaraan Perorangan Dinas atau Kendaraan Dinas Jabatan														
			<i>Jumlah Kendaraan Perorangan Dinas atau Kendaraan Dinas Jabatan yang Dipelihara dan dibayarkan Pajaknya</i>				9 Unit	44.338.900,00	- Kab. Luwu Timur, Wasuponda, Wasuponda	PENDAPATAN ASLI DAERAH (PAD)	-	1. Perbaikan tatakelola p emerintahan dan pelayanan publik 4) Penguatan Tata Kelola Pemerintahan dan Pelayanan Publik yang Inovatif	-		40.445.000,00	KECAMATAN WASUPONDA
	7.01.01.2.09.0006	Pemeliharaan Peralatan dan Mesin Lainnya														
			<i>Jumlah Peralatan dan Mesin Lainnya yang Dipelihara</i>				20 Unit	14.330.000,00	- Kab. Luwu Timur, Wasuponda, Wasuponda	PENDAPATAN ASLI DAERAH (PAD)	-	1. Perbaikan tatakelola p emerintahan dan pelayanan publik 4) Penguatan Tata Kelola Pemerintahan dan Pelayanan Publik yang Inovatif	-		14.140.000,00	KECAMATAN WASUPONDA
	7.01.01.2.09.0009	Pemeliharaan/Rehabilitasi Gedung Kantor dan Bangunan Lainnya														

NO	KODE	URUSAN / BIDANG URUSAN / PROGRAM / KEGIATAN / SUB KEGIATAN	INDIKATOR PROGRAM / KEGIATAN / SUB KEGIATAN	TARGET AKHIR PERIODE RENSTRA OPD	REALISASI CAPAIAN RENJA OPD TAHUN 2022	PRAKIRAAN CAPAIAN TARGET RENJA OPD TAHUN 2023	CAPAIAN KINERJA DAN KERANGKA PENDANAAN						KELOMPOK SASARAN	PRAKIRAAN MAJU RENCANA TAHUN 2025		PERANGKAT DAERAH PENANGGUNG JAWAB
							TARGET 2024	PAGU INDIKATIF (Rp)	LOKASI	SUMBER DANA	PRIORITAS			TARGET	PAGU INDIKATIF (Rp)	
											NASIONAL	DAERAH				
1	2	3	4	5	6	7	8	9	10	11	12	13	14	15	16	17
			<i>Jumlah Gedung Kantor dan Bangunan Lainnya yang Dipelihara/Direhabilitasi</i>				2 Unit	10.000.000,00	- Kab. Luwu Timur, Wasuponda, Wasuponda	PENDAPATAN ASLI DAERAH (PAD)	-	1. Perbaikan tatakelola p emerintaha n dan pelayanan publik 4) Penguatan Tata Kelola Pemerintah an dan Pelayanan Publik yang Inovatif	-		10.000.000,00	KECAMATAN WASUPONDA
2.	7.01.02	PROGRAM PENYELENGGARAAN PEMERINTAHAN DAN PELAYANAN PUBLIK	-	-			-	5.314.300,00						-	6.080.900,00	
	7.01.02.2.04	Pelaksanaan Urusan Pemerintahan yang Dilimpahkan kepada Camat	-	-			-	5.314.300,00			-	1. Perbaikan tatakelola p emerintaha n dan pelayanan publik 4) Penguatan Tata Kelola Pemerintah an dan Pelayanan Publik yang Inovatif	-	-	6.080.900,00	KECAMATAN WASUPONDA
	7.01.02.2.04.0001	Pelaksanaan Urusan Pemerintahan yang Terkait dengan Pelayanan Perizinan Non Usaha														
			<i>Jumlah Dokumen Non Perizinan Usaha yang Dilaksanakan</i>				4 Dokumen	5.314.300,00	- Kab. Luwu Timur, Wasuponda, Wasuponda	PENDAPATAN ASLI DAERAH (PAD)	-	1. Perbaikan tatakelola p emerintaha n dan pelayanan publik 4) Penguatan Tata Kelola Pemerintah an dan Pelayanan Publik yang Inovatif	-		6.080.900,00	KECAMATAN WASUPONDA
3.	7.01.03	PROGRAM PEMBERDAYAAN MASYARAKAT DESA DAN KELURAHAN	-	-			-	58.119.150,00						-	58.124.000,00	

NO	KODE	URUSAN / BIDANG URUSAN / PROGRAM / KEGIATAN / SUB KEGIATAN	INDIKATOR PROGRAM / KEGIATAN / SUB KEGIATAN	TARGET AKHIR PERIODE RENSTRA OPD	REALISASI CAPAIAN RENJA OPD TAHUN 2022	PRAKIRAAN CAPAIAN TARGET RENJA OPD TAHUN 2023	CAPAIAN KINERJA DAN KERANGKA PENDANAAN						KELOMPOK SASARAN	PRAKIRAAN MAJU RENCANA TAHUN 2025		PERANGKAT DAERAH PENANGGUNG JAWAB
							TARGET 2024	PAGU INDIKATIF (Rp)	LOKASI	SUMBER DANA	PRIORITAS			TARGET	PAGU INDIKATIF (Rp)	
											NASIONAL	DAERAH				
1	2	3	4	5	6	7	8	9	10	11	12	13	14	15	16	17
	7.01.03.2.01	Koordinasi Kegiatan Pemberdayaan Desa	-	-			-	58.119.150,00			-	1. Perbaikan tatakelola p emerintah n dan pelayanan publik 4) Penguatan Tata Kelola Pemerintah an dan Pelayanan Publik yang Inovatif	-	-	58.124.000,00	KECAMATAN WASUPONDA
	7.01.03.2.01.0001	Peningkatan Partisipasi Masyarakat dalam Forum Musyawarah Perencanaan Pembangunan di Desa														
			<i>Jumlah Lembaga Kemasyarakatan yang Berpartisipasi dalam Forum Musyawarah Perencanaan Pembangunan di Desa</i>				140 Lembaga Ke masyarakata n	11.723.950,00	- Kab. Luwu Timur, Wasuponda, Wasuponda	PENDAPATAN ASLI DAERAH (PAD)	-	1. Perbaikan tatakelola p emerintah n dan pelayanan publik 4) Penguatan Tata Kelola Pemerintah an dan Pelayanan Publik yang Inovatif	-		11.724.000,00	KECAMATAN WASUPONDA
	7.01.03.2.01.0003	Peningkatan Efektifitas Kegiatan Pemberdayaan Masyarakat di Wilayah Kecamatan														
			<i>Jumlah Laporan Peningkatan Efektivitas Kegiatan Pemberdayaan Masyarakat di Wilayah Kecamatan</i>				42 Laporan	46.395.200,00	- Kab. Luwu Timur, Wasuponda, Wasuponda	PENDAPATAN ASLI DAERAH (PAD)	-	1. Perbaikan tatakelola p emerintah n dan pelayanan publik 4) Penguatan Tata Kelola Pemerintah an dan Pelayanan Publik yang Inovatif	-		46.400.000,00	KECAMATAN WASUPONDA
4.	7.01.04	PROGRAM KOORDINASI KETENTRAMAN DAN KETERTIBAN UMUM	-	-			-	11.510.000,00						-	11.510.000,00	

NO	KODE	URUSAN / BIDANG URUSAN / PROGRAM / KEGIATAN / SUB KEGIATAN	INDIKATOR PROGRAM / KEGIATAN / SUB KEGIATAN	TARGET AKHIR PERIODE RENSTRA OPD	REALISASI CAPAIAN RENJA OPD TAHUN 2022	PRAKIRAAN CAPAIAN TARGET RENJA OPD TAHUN 2023	CAPAIAN KINERJA DAN KERANGKA PENDANAAN						KELOMPOK SASARAN	PRAKIRAAN MAJU RENCANA TAHUN 2025		PERANGKAT DAERAH PENANGGUNG JAWAB
							TARGET 2024	PAGU INDIKATIF (Rp)	LOKASI	SUMBER DANA	PRIORITAS			TARGET	PAGU INDIKATIF (Rp)	
											NASIONAL	DAERAH				
1	2	3	4	5	6	7	8	9	10	11	12	13	14	15	16	17
	7.01.04.2.01	Koordinasi Upaya Penyelenggaraan Ketenteraman dan Ketertiban Umum	-	-			-	7.938.000,00			-	1. Perbaikan tatakelola p emerintaha n dan pelayanan publik 4) Penguatan Tata Kelola Pemerintahan dan Pelayanan Publik yang Inovatif	-	-	7.938.000,00	KECAMATAN WASUPONDA
	7.01.04.2.01.0001	Sinergitas dengan Kepolisian Negara Republik Indonesia, Tentara Nasional Indonesia dan Instansi Vertikal di Wilayah Kecamatan														
			<i>Jumlah Laporan Hasil Sinergitas dengan Kepolisian Negara Republik Indonesia, Tentara Nasional Indonesia dan Instansi Vertikal di Wilayah Kecamatan</i>				4 Laporan	3.320.000,00	- Kab. Luwu Timur, Wasuponda, Wasuponda	PENDAPATAN ASLI DAERAH (PAD)	-	1. Perbaikan tatakelola p emerintaha n dan pelayanan publik 4) Penguatan Tata Kelola Pemerintahan dan Pelayanan Publik yang Inovatif	-		3.320.000,00	KECAMATAN WASUPONDA
	7.01.04.2.01.0002	Harmonisasi Hubungan dengan Tokoh Agama dan Tokoh Masyarakat														
			<i>Jumlah Laporan Pelaksanaan Harmonisasi Hubungan dengan Tokoh Agama dan Tokoh Masyarakat</i>				5 Laporan	4.618.000,00	- Kab. Luwu Timur, Wasuponda, Wasuponda	PENDAPATAN ASLI DAERAH (PAD)	-	1. Perbaikan tatakelola p emerintaha n dan pelayanan publik 4) Penguatan Tata Kelola Pemerintahan dan Pelayanan Publik yang Inovatif	-		4.618.000,00	KECAMATAN WASUPONDA
	7.01.04.2.02	Koordinasi Penerapan dan Penegakan Peraturan Daerah dan Peraturan Kepala Daerah	-	-			-	3.572.000,00			-	4) Penguatan Tata Kelola Pemerintahan dan Pelayanan Publik yang Inovatif	-	-	3.572.000,00	KECAMATAN WASUPONDA
	7.01.04.2.02.0001	Koordinasi/Sinergi dengan Perangkat Daerah yang Tugas dan Fungsinya di Bidang Penegakan Peraturan Perundang-Undangan dan/atau Kepolisian Negara Republik Indonesia														

NO	KODE	URUSAN / BIDANG URUSAN / PROGRAM / KEGIATAN / SUB KEGIATAN	INDIKATOR PROGRAM / KEGIATAN / SUB KEGIATAN	TARGET AKHIR PERIODE RENSTRA OPD	REALISASI CAPAIAN RENJA OPD TAHUN 2022	PRAKIRAAN CAPAIAN TARGET RENJA OPD TAHUN 2023	CAPAIAN KINERJA DAN KERANGKA PENDANAAN						KELOMPOK SASARAN	PRAKIRAAN MAJU RENCANA TAHUN 2025		PERANGKAT DAERAH PENANGGUNG JAWAB
							TARGET 2024	PAGU INDIKATIF (Rp)	LOKASI	SUMBER DANA	PRIORITAS			TARGET	PAGU INDIKATIF (Rp)	
											NASIONAL	DAERAH				
1	2	3	4	5	6	7	8	9	10	11	12	13	14	15	16	17
			<i>Jumlah Laporan Koordinasi/Sinergi dengan Perangkat Daerah yang Tugas dan Fungsinya di Bidang Penegakan Peraturan Perundang-Undangan dan/atau Kepolisian Negara Republik Indonesia</i>				5 Laporan	3.572.000,00	- Kab. Luwu Timur, Wasuponda, Wasuponda	PENDAPATAN ASLI DAERAH (PAD)	-	4) Penguatan Tata Kelola Pemerintahan dan Pelayanan Publik yang Inovatif	-		3.572.000,00	KECAMATAN WASUPONDA
5.	7.01.05	PROGRAM PENYELENGGARAAN URUSAN PEMERINTAHAN UMUM	-	-			-	18.149.300,00						-	18.149.300,00	
	7.01.05.2.01	Penyelenggaraan Urusan Pemerintahan Umum Sesuai Penugasan Kepala Daerah	-	-			-	18.149.300,00			-	1. Perbaikan tatakelola pemerintahan dan pelayanan publik 4) Penguatan Tata Kelola Pemerintahan dan Pelayanan Publik yang Inovatif	-	-	18.149.300,00	KECAMATAN WASUPONDA
	7.01.05.2.01.0008	Pelaksanaan Tugas Forum Koordinasi Pimpinan di Kecamatan														
			<i>Jumlah Dokumen Tugas Forum Koordinasi Pimpinan di Kecamatan</i>				5 Dokumen	18.149.300,00	- Kab. Luwu Timur, Wasuponda, Wasuponda	PENDAPATAN ASLI DAERAH (PAD)	-	1. Perbaikan tatakelola pemerintahan dan pelayanan publik 4) Penguatan Tata Kelola Pemerintahan dan Pelayanan Publik yang Inovatif	-		18.149.300,00	KECAMATAN WASUPONDA
6.	7.01.06	PROGRAM PEMBINAAN DAN PENGAWASAN PEMERINTAHAN DESA	-	-			-	9.761.050,00						-	9.762.000,00	

NO	KODE	URUSAN / BIDANG URUSAN / PROGRAM / KEGIATAN / SUB KEGIATAN	INDIKATOR PROGRAM / KEGIATAN / SUB KEGIATAN	TARGET AKHIR PERIODE RENSTRA OPD	REALISASI CAPAIAN RENJA OPD TAHUN 2022	PRAKIRAAN CAPAIAN TARGET RENJA OPD TAHUN 2023	CAPAIAN KINERJA DAN KERANGKA PENDANAAN						KELOMPOK SASARAN	PRAKIRAAN MAJU RENCANA TAHUN 2025		PERANGKAT DAERAH PENANGGUNG JAWAB
							TARGET 2024	PAGU INDIKATIF (Rp)	LOKASI	SUMBER DANA	PRIORITAS			TARGET	PAGU INDIKATIF (Rp)	
											NASIONAL	DAERAH				
1	2	3	4	5	6	7	8	9	10	11	12	13	14	15	16	17
	7.01.06.2.01	Fasilitasi, Rekomendasi dan Koordinasi Pembinaan dan Pengawasan Pemerintahan Desa	-	-			-	9.761.050,00			-	1. Perbaikan tatakelola pemerintahan dan pelayanan publik 4) Penguatan Tata Kelola Pemerintahan dan Pelayanan Publik yang Inovatif	-	-	9.762.000,00	KECAMATAN WASUPONDA
	7.01.06.2.01.0001	Fasilitasi Penyusunan Peraturan Desa dan Peraturan Kepala Desa														
			<i>Jumlah Dokumen yang Difasilitasi dalam rangka Penyusunan Peraturan Desa dan Peraturan Kepala Desa</i>				6 Dokumen	2.290.000,00	- Kab. Luwu Timur, Wasuponda, Wasuponda	PENDAPATAN ASLI DAERAH (PAD)	-	1. Perbaikan tatakelola pemerintahan dan pelayanan publik 4) Penguatan Tata Kelola Pemerintahan dan Pelayanan Publik yang Inovatif	-		2.290.000,00	KECAMATAN WASUPONDA
	7.01.06.2.01.0018	Koordinasi Pelaksanaan Pembangunan Kawasan Perdesaan di Wilayah Kecamatan														
			<i>Jumlah Laporan Hasil Koordinasi Pelaksanaan Pembangunan Kawasan Perdesaan di Wilayah Kecamatan</i>				5 Laporan	7.471.050,00	- Kab. Luwu Timur, Wasuponda, Wasuponda	PENDAPATAN ASLI DAERAH (PAD)	-	1. Perbaikan tatakelola pemerintahan dan pelayanan publik 4) Penguatan Tata Kelola Pemerintahan dan Pelayanan Publik yang Inovatif	-		7.472.000,00	KECAMATAN WASUPONDA
		KECAMATAN TOWUTI						3.682.968.600,00							3.780.598.364,00	
	7	UNSUR KEWILAYAHAN						3.682.968.600,00							3.780.598.364,00	
	7.01	KECAMATAN						3.682.968.600,00							3.780.598.364,00	
1.	7.01.01	PROGRAM PENUNJANG URUSAN PEMERINTAHAN DAERAH KABUPATEN/KOTA	<i>Persentase penunjang urusan perangkat daerah berjalan sesuai standar</i>	-			100 %	3.477.381.310,00						-	3.577.520.364,00	

NO	KODE	URUSAN / BIDANG URUSAN / PROGRAM / KEGIATAN / SUB KEGIATAN	INDIKATOR PROGRAM / KEGIATAN / SUB KEGIATAN	TARGET AKHIR PERIODE RENSTRA OPD	REALISASI CAPAIAN RENJA OPD TAHUN 2022	PRAKIRAAN CAPAIAN TARGET RENJA OPD TAHUN 2023	CAPAIAN KINERJA DAN KERANGKA PENDANAAN					KELOMPOK SASARAN	PRAKIRAAN MAJU RENCANA TAHUN 2025		PERANGKAT DAERAH PENANGGUNG JAWAB	
							TARGET 2024	PAGU INDIKATIF (Rp)	LOKASI	SUMBER DANA	PRIORITAS		TARGET	PAGU INDIKATIF (Rp)		
											NASIONAL					DAERAH
1	2	3	4	5	6	7	8	9	10	11	12	13	14	15	16	17
	7.01.01.2.01	Perencanaan, Penganggaran, dan Evaluasi Kinerja Perangkat Daerah	<i>Persentase penyusunan dokumen perencanaan, penganggaran & evaluasi tepat waktu</i>	-			100 %	61.949.150,00			Memperkuat Stabilitas Polhukhankam Dan Transformasi Pelayanan Publik	1. Perbaikan tatakelola pemerintahan dan pelayanan publik 4) Penguatan Tata Kelola Pemerintahan dan Pelayanan Publik yang Inovatif	unit Kerja dan Aparatur	-	47.401.900,00	KECAMATAN TOWUTI
	7.01.01.2.01.0001	Penyusunan Dokumen Perencanaan Perangkat Daerah														
			<i>Jumlah Dokumen Perencanaan Perangkat Daerah</i>				2 Dokumen	25.470.900,00	- Kab. Luwu Timur, Towuti, Semua Kel/Desa	PENDAPATAN ASLI DAERAH (PAD)	Memperkuat Stabilitas Polhukhankam Dan Transformasi Pelayanan Publik	1. Perbaikan tatakelola pemerintahan dan pelayanan publik 4) Penguatan Tata Kelola Pemerintahan dan Pelayanan Publik yang Inovatif	unit Kerja dan Aparatur		10.635.250,00	KECAMATAN TOWUTI
	7.01.01.2.01.0002	Koordinasi dan Penyusunan Dokumen RKA-SKPD														
			<i>Jumlah Dokumen RKA-SKPD dan Laporan Hasil Koordinasi Penyusunan Dokumen RKA-SKPD</i>				2 Dokumen	10.367.500,00	- Kab. Luwu Timur, Towuti, Langkae Araya	PENDAPATAN ASLI DAERAH (PAD)	Memperkuat Stabilitas Polhukhankam Dan Transformasi Pelayanan Publik	1. Perbaikan tatakelola pemerintahan dan pelayanan publik 4) Penguatan Tata Kelola Pemerintahan dan Pelayanan Publik yang Inovatif	unit Kerja dan Aparatur		10.635.250,00	KECAMATAN TOWUTI
	7.01.01.2.01.0004	Koordinasi dan Penyusunan DPA-SKPD														

NO	KODE	URUSAN / BIDANG URUSAN / PROGRAM / KEGIATAN / SUB KEGIATAN	INDIKATOR PROGRAM / KEGIATAN / SUB KEGIATAN	TARGET AKHIR PERIODE RENSTRA OPD	REALISASI CAPAIAN RENJA OPD TAHUN 2022	PRAKIRAAN CAPAIAN TARGET RENJA OPD TAHUN 2023	CAPAIAN KINERJA DAN KERANGKA PENDANAAN						KELOMPOK SASARAN	PRAKIRAAN MAJU RENCANA TAHUN 2025		PERANGKAT DAERAH PENANGGUNG JAWAB
							TARGET 2024	PAGU INDIKATIF (Rp)	LOKASI	SUMBER DANA	PRIORITAS			TARGET	PAGU INDIKATIF (Rp)	
											NASIONAL	DAERAH				
1	2	3	4	5	6	7	8	9	10	11	12	13	14	15	16	17
			<i>Jumlah Dokumen DPA-SKPD dan Laporan Hasil Koordinasi Penyusunan Dokumen DPA-SKPD</i>				2 Dokumen	4.518.750,00	- Kab. Luwu Timur, Towuti, Langkae Araya	PENDAPATAN ASLI DAERAH (PAD)	Memperkuat Stabilitas Polhukhankam Dan Transformasi Pelayanan Publik	1. Perbaikan tatakelola pemerintahan dan pelayanan publik 4) Penguatan Tata Kelola Pemerintahan dan Pelayanan Publik yang Inovatif	unit Kerja dan Aparatur		4.515.400,00	KECAMATAN TOWUTI
	7.01.01.2.01.0007	Evaluasi Kinerja Perangkat Daerah														
			<i>Jumlah Laporan Evaluasi Kinerja Perangkat Daerah</i>				10 Laporan	21.592.000,00	- Kab. Luwu Timur, Towuti, Langkae Araya	PENDAPATAN ASLI DAERAH (PAD)	Memperkuat Stabilitas Polhukhankam Dan Transformasi Pelayanan Publik	1. Perbaikan tatakelola pemerintahan dan pelayanan publik 4) Penguatan Tata Kelola Pemerintahan dan Pelayanan Publik yang Inovatif	unit Kerja dan Aparatur		21.616.000,00	KECAMATAN TOWUTI
	7.01.01.2.02	Administrasi Keuangan Perangkat Daerah	<i>Persentase administrasi keuangan yang terselenggara dengan baik</i>	-			100 %	2.460.079.110,00			Memperkuat Stabilitas Polhukhankam Dan Transformasi Pelayanan Publik	1. Perbaikan tatakelola pemerintahan dan pelayanan publik 4) Penguatan Tata Kelola Pemerintahan dan Pelayanan Publik yang Inovatif	Aparatur Sipil Negara	-	2.510.449.114,00	KECAMATAN TOWUTI
	7.01.01.2.02.0001	Penyediaan Gaji dan Tunjangan ASN														

NO	KODE	URUSAN / BIDANG URUSAN / PROGRAM / KEGIATAN / SUB KEGIATAN	INDIKATOR PROGRAM / KEGIATAN / SUB KEGIATAN	TARGET AKHIR PERIODE RENSTRA OPD	REALISASI CAPAIAN RENJA OPD TAHUN 2022	PRAKIRAAN CAPAIAN TARGET RENJA OPD TAHUN 2023	CAPAIAN KINERJA DAN KERANGKA PENDANAAN						KELOMPOK SASARAN	PRAKIRAAN MAJU RENCANA TAHUN 2025		PERANGKAT DAERAH PENANGGUNG JAWAB
							TARGET 2024	PAGU INDIKATIF (Rp)	LOKASI	SUMBER DANA	PRIORITAS			TARGET	PAGU INDIKATIF (Rp)	
											NASIONAL	DAERAH				
1	2	3	4	5	6	7	8	9	10	11	12	13	14	15	16	17
			<i>Jumlah Orang yang Menerima Gaji dan Tunjangan ASN</i>				25 Orang/bulan	2.427.654.610,00	- Kab. Luwu Timur, Towuti, Langkae Araya	PENDAPATAN ASLI DAERAH (PAD), DANA TRANSFER UMUM-DANA ALOKASI UMUM	Memperkuat Stabilitas Polhukhankam Dan Transformasi Pelayanan Publik	1. Perbaikan tatakelola pemerintahan dan pelayanan publik 4) Penguatan Tata Kelola Pemerintahan dan Pelayanan Publik yang Inovatif	Aparatur Sipil Negara		2.478.022.114,00	KECAMATAN TOWUTI
	7.01.01.2.02.0007	Koordinasi dan Penyusunan Laporan Keuangan Bulanan/ Triwulanan/ Semesteran SKPD														
			<i>Jumlah Laporan Keuangan Bulanan/ Triwulanan/ Semesteran SKPD dan Laporan Koordinasi Penyusunan Laporan Keuangan Bulanan/Triwulanan/Semesteran SKPD</i>				16 Laporan	32.424.500,00	- Kab. Luwu Timur, Towuti, Langkae Araya	PENDAPATAN ASLI DAERAH (PAD)	Memperkuat Stabilitas Polhukhankam Dan Transformasi Pelayanan Publik	1. Perbaikan tatakelola pemerintahan dan pelayanan publik 4) Penguatan Tata Kelola Pemerintahan dan Pelayanan Publik yang Inovatif	Aparatur Sipil Negara		32.427.000,00	KECAMATAN TOWUTI
	7.01.01.2.03	Administrasi Barang Milik Daerah pada Perangkat Daerah	<i>Persentase BMD yang Diadministrasikan sesuai standar</i>	-			100 %	17.513.500,00			Memperkuat Stabilitas Polhukhankam Dan Transformasi Pelayanan Publik	1. Perbaikan tatakelola pemerintahan dan pelayanan publik 4) Penguatan Tata Kelola Pemerintahan dan Pelayanan Publik yang Inovatif	Aset Negara	-	17.513.500,00	KECAMATAN TOWUTI
	7.01.01.2.03.0006	Penatausahaan Barang Milik Daerah pada SKPD														

NO	KODE	URUSAN / BIDANG URUSAN / PROGRAM / KEGIATAN / SUB KEGIATAN	INDIKATOR PROGRAM / KEGIATAN / SUB KEGIATAN	TARGET AKHIR PERIODE RENSTRA OPD	REALISASI CAPAIAN RENJA OPD TAHUN 2022	PRAKIRAAN CAPAIAN TARGET RENJA OPD TAHUN 2023	CAPAIAN KINERJA DAN KERANGKA PENDANAAN						KELOMPOK SASARAN	PRAKIRAAN MAJU RENCANA TAHUN 2025		PERANGKAT DAERAH PENANGGUNG JAWAB
							TARGET 2024	PAGU INDIKATIF (Rp)	LOKASI	SUMBER DANA	PRIORITAS			TARGET	PAGU INDIKATIF (Rp)	
											NASIONAL	DAERAH				
1	2	3	4	5	6	7	8	9	10	11	12	13	14	15	16	17
			<i>Jumlah Laporan Penatausahaan Barang Milik Daerah pada SKPD</i>				12 Laporan	17.513.500,00	- Kab. Luwu Timur, Towuti, Langkae Araya	PENDAPATAN ASLI DAERAH (PAD)	Memperkuat Stabilitas Polhukhankam Dan Transformasi Pelayanan Publik	1. Perbaikan tatakelola pemerintahan dan pelayanan publik 4) Penguatan Tata Kelola Pemerintahan dan Pelayanan Publik yang Inovatif	Aset Negara		17.513.500,00	KECAMATAN TOWUTI
	7.01.01.2.04	Administrasi Pendapatan Daerah Kewenangan Perangkat Daerah	<i>Persentase Realisasi Pendapatan Daerah Kewenangan PD</i>	-			100 %	38.563.900,00			Memperkuat Stabilitas Polhukhankam Dan Transformasi Pelayanan Publik	1. Perbaikan tatakelola pemerintahan dan pelayanan publik 4) Penguatan Tata Kelola Pemerintahan dan Pelayanan Publik yang Inovatif	Pedagang Pasar	-	37.491.900,00	KECAMATAN TOWUTI
	7.01.01.2.04.0007	Pelaporan Pengelolaan Retribusi Daerah														
			<i>Jumlah Laporan Pengelolaan Retribusi Daerah</i>				12 Dokumen	38.563.900,00	- Kab. Luwu Timur, Towuti, Langkae Araya	PENDAPATAN ASLI DAERAH (PAD)	Memperkuat Stabilitas Polhukhankam Dan Transformasi Pelayanan Publik	1. Perbaikan tatakelola pemerintahan dan pelayanan publik 4) Penguatan Tata Kelola Pemerintahan dan Pelayanan Publik yang Inovatif	Pedagang Pasar		37.491.900,00	KECAMATAN TOWUTI
	7.01.01.2.05	Administrasi Kepegawaian Perangkat Daerah	<i>Persentase Rara-rata Capaian kinerja Administrasi Kepegawaian Perangkat Daerah</i>	-			100 %	70.220.800,00			Memperkuat Stabilitas Polhukhankam Dan Transformasi Pelayanan Publik	1. Perbaikan tatakelola pemerintahan dan pelayanan publik 4) Penguatan Tata Kelola Pemerintahan dan Pelayanan Publik yang Inovatif	Aparatur Sipil Negara	-	65.177.300,00	KECAMATAN TOWUTI

NO	KODE	URUSAN / BIDANG URUSAN / PROGRAM / KEGIATAN / SUB KEGIATAN	INDIKATOR PROGRAM / KEGIATAN / SUB KEGIATAN	TARGET AKHIR PERIODE RENSTRA OPD	REALISASI CAPAIAN RENJA OPD TAHUN 2022	PRAKIRAAN CAPAIAN TARGET RENJA OPD TAHUN 2023	CAPAIAN KINERJA DAN KERANGKA PENDANAAN						KELOMPOK SASARAN	PRAKIRAAN MAJU RENCANA TAHUN 2025		PERANGKAT DAERAH PENANGGUNG JAWAB
							TARGET 2024	PAGU INDIKATIF (Rp)	LOKASI	SUMBER DANA	PRIORITAS			TARGET	PAGU INDIKATIF (Rp)	
											NASIONAL	DAERAH				
1	2	3	4	5	6	7	8	9	10	11	12	13	14	15	16	17
	7.01.01.2.05.0002	Pengadaan Pakaian Dinas beserta Atribut Kelengkapannya														
			<i>Jumlah Paket Pakaian Dinas beserta Atribut Kelengkapan</i>				25 Paket	23.500.000,00	- Kab. Luwu Timur, Towuti, Langkae Araya	PENDAPATAN ASLI DAERAH (PAD)	Memperkuat Stabilitas Polhukhankam Dan Transformasi Pelayanan Publik	1. Perbaikan tatakelola pemerintahan dan pelayanan publik 4) Penguatan Tata Kelola Pemerintahan dan Pelayanan Publik yang Inovatif	Aparatur Sipil Negara		23.000.000,00	KECAMATAN TOWUTI
	7.01.01.2.05.0003	Pendataan dan Pengolahan Administrasi Kepegawaian														
			<i>Jumlah Dokumen Pendataan dan Pengolahan Administrasi Kepegawaian</i>				12 Dokumen	14.760.800,00	- Kab. Luwu Timur, Towuti, Langkae Araya	PENDAPATAN ASLI DAERAH (PAD)	Memperkuat Stabilitas Polhukhankam Dan Transformasi Pelayanan Publik	1. Perbaikan tatakelola pemerintahan dan pelayanan publik 4) Penguatan Tata Kelola Pemerintahan dan Pelayanan Publik yang Inovatif	Aparatur Sipil Negara		13.891.300,00	KECAMATAN TOWUTI
	7.01.01.2.05.0011	Bimbingan Teknis Implementasi Peraturan Perundang-Undangan														
			<i>Jumlah Orang yang Mengikuti Bimbingan Teknis Implementasi Peraturan Perundang-Undangan</i>				4 Orang	31.960.000,00	- Kab. Luwu Timur, Towuti, Langkae Araya	PENDAPATAN ASLI DAERAH (PAD)	Memperkuat Stabilitas Polhukhankam Dan Transformasi Pelayanan Publik	1. Perbaikan tatakelola pemerintahan dan pelayanan publik 4) Penguatan Tata Kelola Pemerintahan dan Pelayanan Publik yang Inovatif	Aparatur Sipil Negara		28.286.000,00	KECAMATAN TOWUTI

NO	KODE	URUSAN / BIDANG URUSAN / PROGRAM / KEGIATAN / SUB KEGIATAN	INDIKATOR PROGRAM / KEGIATAN / SUB KEGIATAN	TARGET AKHIR PERIODE RENSTRA OPD	REALISASI CAPAIAN RENJA OPD TAHUN 2022	PRAKIRAAN CAPAIAN TARGET RENJA OPD TAHUN 2023	CAPAIAN KINERJA DAN KERANGKA PENDANAAN					KELOMPOK SASARAN	PRAKIRAAN MAJU RENCANA TAHUN 2025		PERANGKAT DAERAH PENANGGUNG JAWAB	
							TARGET 2024	PAGU INDIKATIF (Rp)	LOKASI	SUMBER DANA	PRIORITAS		TARGET	PAGU INDIKATIF (Rp)		
											NASIONAL					DAERAH
1	2	3	4	5	6	7	8	9	10	11	12	13	14	15	16	17
	7.01.01.2.06	Administrasi Umum Perangkat Daerah	<i>Persentase Rata- Rata Capaian Kinerja administrasi umum PD</i>	-			100 %	352.427.200,00			Memperkuat Stabilitas Polhukhankam Dan Transformasi Pelayanan Publik	1. Perbaikan tatakelola pemerintahan dan pelayanan publik 4) Penguatan Tata Kelola Pemerintahan dan Pelayanan Publik yang Inovatif	Aparatur dan Kantor	-	372.634.000,00	KECAMATAN TOWUTI
	7.01.01.2.06.0001	Penyediaan Komponen Instalasi Listrik/Penerangan Bangunan Kantor														
			<i>Jumlah Paket Komponen Instalasi Listrik/Penerangan Bangunan Kantor yang Disediakan</i>				7 Paket	8.850.000,00	- Kab. Luwu Timur, Towuti, Langkae Araya	PENDAPATAN ASLI DAERAH (PAD)	Memperkuat Stabilitas Polhukhankam Dan Transformasi Pelayanan Publik	1. Perbaikan tatakelola pemerintahan dan pelayanan publik 4) Penguatan Tata Kelola Pemerintahan dan Pelayanan Publik yang Inovatif	Aparatur dan Kantor		8.909.000,00	KECAMATAN TOWUTI
	7.01.01.2.06.0004	Penyediaan Bahan Logistik Kantor														
			<i>Jumlah Paket Bahan Logistik Kantor yang Disediakan</i>				3 Paket	12.737.500,00	- Kab. Luwu Timur, Towuti, Semua Kel/Desa	PENDAPATAN ASLI DAERAH (PAD)	Memperkuat Stabilitas Polhukhankam Dan Transformasi Pelayanan Publik	1. Perbaikan tatakelola pemerintahan dan pelayanan publik 4) Penguatan Tata Kelola Pemerintahan dan Pelayanan Publik yang Inovatif	Aparatur dan Kantor		17.500.000,00	KECAMATAN TOWUTI
	7.01.01.2.06.0005	Penyediaan Barang Cetak dan Penggandaan														

NO	KODE	URUSAN / BIDANG URUSAN / PROGRAM / KEGIATAN / SUB KEGIATAN	INDIKATOR PROGRAM / KEGIATAN / SUB KEGIATAN	TARGET AKHIR PERIODE RENSTRA OPD	REALISASI CAPAIAN RENJA OPD TAHUN 2022	PRAKIRAAN CAPAIAN TARGET RENJA OPD TAHUN 2023	CAPAIAN KINERJA DAN KERANGKA PENDANAAN					KELOMPOK SASARAN	PRAKIRAAN MAJU RENCANA TAHUN 2025		PERANGKAT DAERAH PENANGGUNG JAWAB	
							TARGET 2024	PAGU INDIKATIF (Rp)	LOKASI	SUMBER DANA	PRIORITAS		TARGET	PAGU INDIKATIF (Rp)		
											NASIONAL					DAERAH
1	2	3	4	5	6	7	8	9	10	11	12	13	14	15	16	17
			<i>Jumlah Paket Barang Cetakan dan Penggandaan yang Disediakan</i>				5 Paket	16.044.700,00	- Kab. Luwu Timur, Towuti, Langkae Araya	PENDAPATAN ASLI DAERAH (PAD)	Memperkuat Stabilitas Polhukhankam Dan Transformasi Pelayanan Publik	1. Perbaikan tatakelola pemerintahan dan pelayanan publik 4) Penguatan Tata Kelola Pemerintahan dan Pelayanan Publik yang Inovatif	Aparatur dan Kantor		16.225.000,00	KECAMATAN TOWUTI
	7.01.01.2.06.0008	Fasilitasi Kunjungan Tamu														
			<i>Jumlah Laporan Fasilitasi Kunjungan Tamu</i>				4 Laporan	113.795.000,00	- Kab. Luwu Timur, Towuti, Langkae Araya	PENDAPATAN ASLI DAERAH (PAD)	Memperkuat Stabilitas Polhukhankam Dan Transformasi Pelayanan Publik	1. Perbaikan tatakelola pemerintahan dan pelayanan publik 4) Penguatan Tata Kelola Pemerintahan dan Pelayanan Publik yang Inovatif	Aparatur dan Kantor		110.000.000,00	KECAMATAN TOWUTI
	7.01.01.2.06.0009	Penyelenggaraan Rapat Koordinasi dan Konsultasi SKPD														
			<i>Jumlah Laporan Penyelenggaraan Rapat Koordinasi dan Konsultasi SKPD</i>				4 Laporan	201.000.000,00	- Kab. Luwu Timur, Towuti, Semua Kel/Desa	PENDAPATAN ASLI DAERAH (PAD)	Memperkuat Stabilitas Polhukhankam Dan Transformasi Pelayanan Publik	1. Perbaikan tatakelola pemerintahan dan pelayanan publik 4) Penguatan Tata Kelola Pemerintahan dan Pelayanan Publik yang Inovatif	Aparatur dan Kantor		220.000.000,00	KECAMATAN TOWUTI

NO	KODE	URUSAN / BIDANG URUSAN / PROGRAM / KEGIATAN / SUB KEGIATAN	INDIKATOR PROGRAM / KEGIATAN / SUB KEGIATAN	TARGET AKHIR PERIODE RENSTRA OPD	REALISASI CAPAIAN RENJA OPD TAHUN 2022	PRAKIRAAN CAPAIAN TARGET RENJA OPD TAHUN 2023	CAPAIAN KINERJA DAN KERANGKA PENDANAAN						KELOMPOK SASARAN	PRAKIRAAN MAJU RENCANA TAHUN 2025		PERANGKAT DAERAH PENANGGUNG JAWAB
							TARGET 2024	PAGU INDIKATIF (Rp)	LOKASI	SUMBER DANA	PRIORITAS			TARGET	PAGU INDIKATIF (Rp)	
											NASIONAL	DAERAH				
1	2	3	4	5	6	7	8	9	10	11	12	13	14	15	16	17
	7.01.01.2.07	Pengadaan Barang Milik Daerah Penunjang Urusan Pemerintah Daerah	-	-			-	133.400.000,00			Memperkuat Stabilitas Polhukhankam Dan Transformasi Pelayanan Publik	1. Perbaikan tatakelola pemerintahan dan pelayanan publik 4) Penguatan Tata Kelola Pemerintahan dan Pelayanan Publik yang Inovatif	Kantor dan Aparatur	-	180.000.000,00	KECAMATAN TOWUTI
	7.01.01.2.07.0006	Pengadaan Peralatan dan Mesin Lainnya														
			Jumlah Unit Peralatan dan Mesin Lainnya yang Disediakan				6 Unit	58.500.000,00	- Kab. Luwu Timur, Towuti, Langkae Araya	PENDAPATAN ASLI DAERAH (PAD)	Memperkuat Stabilitas Polhukhankam Dan Transformasi Pelayanan Publik	1. Perbaikan tatakelola pemerintahan dan pelayanan publik 4) Penguatan Tata Kelola Pemerintahan dan Pelayanan Publik yang Inovatif	Kantor dan Aparatur		30.000.000,00	KECAMATAN TOWUTI
	7.01.01.2.07.0011	Pengadaan Sarana dan Prasarana Pendukung Gedung Kantor atau Bangunan Lainnya														
			Jumlah Unit Sarana dan Prasarana Pendukung Gedung Kantor atau Bangunan Lainnya yang Disediakan				1 Unit	74.900.000,00	- Kab. Luwu Timur, Towuti, Langkae Araya	PENDAPATAN ASLI DAERAH (PAD)	Memperkuat Stabilitas Polhukhankam Dan Transformasi Pelayanan Publik	1. Perbaikan tatakelola pemerintahan dan pelayanan publik 4) Penguatan Tata Kelola Pemerintahan dan Pelayanan Publik yang Inovatif	Kantor dan Aparatur		150.000.000,00	KECAMATAN TOWUTI

NO	KODE	URUSAN / BIDANG URUSAN / PROGRAM / KEGIATAN / SUB KEGIATAN	INDIKATOR PROGRAM / KEGIATAN / SUB KEGIATAN	TARGET AKHIR PERIODE RENSTRA OPD	REALISASI CAPAIAN RENJA OPD TAHUN 2022	PRAKIRAAN CAPAIAN TARGET RENJA OPD TAHUN 2023	CAPAIAN KINERJA DAN KERANGKA PENDANAAN						KELOMPOK SASARAN	PRAKIRAAN MAJU RENCANA TAHUN 2025		PERANGKAT DAERAH PENANGGUNG JAWAB
							TARGET 2024	PAGU INDIKATIF (Rp)	LOKASI	SUMBER DANA	PRIORITAS			TARGET	PAGU INDIKATIF (Rp)	
											NASIONAL	DAERAH				
1	2	3	4	5	6	7	8	9	10	11	12	13	14	15	16	17
	7.01.01.2.08	Penyediaan Jasa Penunjang Urusan Pemerintahan Daerah	<i>Persentase Rata-Rata Capaian Kinerja jasa penunjang urusan pemerintahan daerah</i>	-			100 %	244.997.650,00			Memperkuat Stabilitas Polhukhankam Dan Transformasi Pelayanan Publik	1. Perbaikan tatakelola pemerintahan dan pelayanan publik 4) Penguatan Tata Kelola Pemerintahan dan Pelayanan Publik yang Inovatif	Aparatur dan Kantor	-	245.012.650,00	KECAMATAN TOWUTI
	7.01.01.2.08.0001	Penyediaan Jasa Surat Menyurat														
			<i>Jumlah Laporan Penyediaan Jasa Surat Menyurat</i>				4 Laporan	14.934.800,00	- Kab. Luwu Timur, Towuti, Langkae Araya	PENDAPATAN ASLI DAERAH (PAD)	Memperkuat Stabilitas Polhukhankam Dan Transformasi Pelayanan Publik	1. Perbaikan tatakelola pemerintahan dan pelayanan publik 4) Penguatan Tata Kelola Pemerintahan dan Pelayanan Publik yang Inovatif	Aparatur dan Kantor		14.949.800,00	KECAMATAN TOWUTI
	7.01.01.2.08.0002	Penyediaan Jasa Komunikasi, Sumber Daya Air dan Listrik														
			<i>Jumlah Laporan Penyediaan Jasa Komunikasi, Sumber Daya Air dan Listrik yang Disediakan</i>				4 Laporan	60.350.350,00	- Kab. Luwu Timur, Towuti, Semua Kel/Desa	PENDAPATAN ASLI DAERAH (PAD)	Memperkuat Stabilitas Polhukhankam Dan Transformasi Pelayanan Publik	1. Perbaikan tatakelola pemerintahan dan pelayanan publik 4) Penguatan Tata Kelola Pemerintahan dan Pelayanan Publik yang Inovatif	Aparatur dan Kantor		60.350.350,00	KECAMATAN TOWUTI
	7.01.01.2.08.0003	Penyediaan Jasa Peralatan dan Perlengkapan Kantor														

NO	KODE	URUSAN / BIDANG URUSAN / PROGRAM / KEGIATAN / SUB KEGIATAN	INDIKATOR PROGRAM / KEGIATAN / SUB KEGIATAN	TARGET AKHIR PERIODE RENSTRA OPD	REALISASI CAPAIAN RENJA OPD TAHUN 2022	PRAKIRAAN CAPAIAN TARGET RENJA OPD TAHUN 2023	CAPAIAN KINERJA DAN KERANGKA PENDANAAN					KELOMPOK SASARAN	PRAKIRAAN MAJU RENCANA TAHUN 2025		PERANGKAT DAERAH PENANGGUNG JAWAB	
							TARGET 2024	PAGU INDIKATIF (Rp)	LOKASI	SUMBER DANA	PRIORITAS		TARGET	PAGU INDIKATIF (Rp)		
											NASIONAL					DAERAH
1	2	3	4	5	6	7	8	9	10	11	12	13	14	15	16	17
			<i>Jumlah Laporan Penyediaan Jasa Peralatan dan Perlengkapan Kantor yang Disediakan</i>				4 Laporan	8.312.500,00	- Kab. Luwu Timur, Towuti, Langkae Araya	PENDAPATAN ASLI DAERAH (PAD)	Memperkuat Stabilitas Polhukhankam Dan Transformasi Pelayanan Publik	1. Perbaikan tatakelola pemerintahan dan pelayanan publik 4) Penguatan Tata Kelola Pemerintahan dan Pelayanan Publik yang Inovatif	Aparatur dan Kantor		8.312.500,00	KECAMATAN TOWUTI
	7.01.01.2.08.0004	Penyediaan Jasa Pelayanan Umum Kantor														
			<i>Jumlah Laporan Penyediaan Jasa Pelayanan Umum Kantor yang Disediakan</i>				12 Laporan	161.400.000,00	- Kab. Luwu Timur, Towuti, Semua Kel/Desa	PENDAPATAN ASLI DAERAH (PAD)	Memperkuat Stabilitas Polhukhankam Dan Transformasi Pelayanan Publik	1. Perbaikan tatakelola pemerintahan dan pelayanan publik 4) Penguatan Tata Kelola Pemerintahan dan Pelayanan Publik yang Inovatif	Aparatur dan Kantor		161.400.000,00	KECAMATAN TOWUTI
	7.01.01.2.09	Pemeliharaan Barang Milik Daerah Penunjang Urusan Pemerintahan Daerah	<i>Persentase Barang Milik Daerah penunjang urusan pemerintahan yang terpelihara dengan baik</i>	-			100 %	98.230.000,00			Memperkuat Stabilitas Polhukhankam Dan Transformasi Pelayanan Publik	1. Perbaikan tatakelola pemerintahan dan pelayanan publik 4) Penguatan Tata Kelola Pemerintahan dan Pelayanan Publik yang Inovatif	Aset Daerah	-	101.840.000,00	KECAMATAN TOWUTI
	7.01.01.2.09.0001	Penyediaan Jasa Pemeliharaan, Biaya Pemeliharaan, dan Pajak Kendaraan Perorangan Dinas atau Kendaraan Dinas Jabatan														

NO	KODE	URUSAN / BIDANG URUSAN / PROGRAM / KEGIATAN / SUB KEGIATAN	INDIKATOR PROGRAM / KEGIATAN / SUB KEGIATAN	TARGET AKHIR PERIODE RENSTRA OPD	REALISASI CAPAIAN RENJA OPD TAHUN 2022	PRAKIRAAN CAPAIAN TARGET RENJA OPD TAHUN 2023	CAPAIAN KINERJA DAN KERANGKA PENDANAAN						KELOMPOK SASARAN	PRAKIRAAN MAJU RENCANA TAHUN 2025		PERANGKAT DAERAH PENANGGUNG JAWAB
							TARGET 2024	PAGU INDIKATIF (Rp)	LOKASI	SUMBER DANA	PRIORITAS			TARGET	PAGU INDIKATIF (Rp)	
											NASIONAL	DAERAH				
1	2	3	4	5	6	7	8	9	10	11	12	13	14	15	16	17
			<i>Jumlah Kendaraan Perorangan Dinas atau Kendaraan Dinas Jabatan yang Dipelihara dan dibayarkan Pajaknya</i>				12 Unit	63.250.000,00	- Kab. Luwu Timur, Towuti, Semua Kel/Desa	PENDAPATAN ASLI DAERAH (PAD)	Memperkuat Stabilitas Polhukhankam Dan Transformasi Pelayanan Publik	1. Perbaikan tatakelola pemerintahan dan pelayanan publik 4) Penguatan Tata Kelola Pemerintahan dan Pelayanan Publik yang Inovatif	Aset Daerah		65.000.000,00	KECAMATAN TOWUTI
	7.01.01.2.09.0006	Pemeliharaan Peralatan dan Mesin Lainnya														
			<i>Jumlah Peralatan dan Mesin Lainnya yang Dipelihara</i>				29 Unit	16.780.000,00	- Kab. Luwu Timur, Towuti, Semua Kel/Desa	PENDAPATAN ASLI DAERAH (PAD)	Memperkuat Stabilitas Polhukhankam Dan Transformasi Pelayanan Publik	1. Perbaikan tatakelola pemerintahan dan pelayanan publik 4) Penguatan Tata Kelola Pemerintahan dan Pelayanan Publik yang Inovatif	Aset Daerah		16.840.000,00	KECAMATAN TOWUTI
	7.01.01.2.09.0009	Pemeliharaan/Rehabilitasi Gedung Kantor dan Bangunan Lainnya														
			<i>Jumlah Gedung Kantor dan Bangunan Lainnya yang Dipelihara/Direhabilitasi</i>				2 Unit	18.200.000,00	- Kab. Luwu Timur, Towuti, Langkae Araya	PENDAPATAN ASLI DAERAH (PAD)	Memperkuat Stabilitas Polhukhankam Dan Transformasi Pelayanan Publik	1. Perbaikan tatakelola pemerintahan dan pelayanan publik 4) Penguatan Tata Kelola Pemerintahan dan Pelayanan Publik yang Inovatif	Aset Daerah		20.000.000,00	KECAMATAN TOWUTI
2.	7.01.02	PROGRAM PENYELENGGARAAN PEMERINTAHAN DAN PELAYANAN PUBLIK	<i>Persentase capaian kinerja peningkatan penyelenggaraan pemerintahan dan pelayanan publik</i>	-			100 %	13.092.300,00						-	12.500.000,00	

NO	KODE	URUSAN / BIDANG URUSAN / PROGRAM / KEGIATAN / SUB KEGIATAN	INDIKATOR PROGRAM / KEGIATAN / SUB KEGIATAN	TARGET AKHIR PERIODE RENSTRA OPD	REALISASI CAPAIAN RENJA OPD TAHUN 2022	PRAKIRAAN CAPAIAN TARGET RENJA OPD TAHUN 2023	CAPAIAN KINERJA DAN KERANGKA PENDANAAN						KELOMPOK SASARAN	PRAKIRAAN MAJU RENCANA TAHUN 2025		PERANGKAT DAERAH PENANGGUNG JAWAB
							TARGET 2024	PAGU INDIKATIF (Rp)	LOKASI	SUMBER DANA	PRIORITAS			TARGET	PAGU INDIKATIF (Rp)	
											NASIONAL	DAERAH				
1	2	3	4	5	6	7	8	9	10	11	12	13	14	15	16	17
	7.01.02.2.04	Pelaksanaan Urusan Pemerintahan yang Dilimpahkan kepada Camat	<i>Persentase urusan pemerintahan yang dilimpahkan kepada camat yang dilaksanakan</i>	-			100 %	13.092.300,00			Memperkuat Stabilitas Polhukhankam Dan Transformasi Pelayanan Publik	1. Perbaikan tatakelola pemerintahan dan pelayanan publik 4) Penguatan Tata Kelola Pemerintahan dan Pelayanan Publik yang Inovatif	Pedagang Pasar, masyarakat	-	12.500.000,00	KECAMATAN TOWUTI
	7.01.02.2.04.0001	Pelaksanaan Urusan Pemerintahan yang Terkait dengan Pelayanan Perizinan Non Usaha														
			<i>Jumlah Dokumen Non Perizinan Usaha yang Dilaksanakan</i>				4 Dokumen	13.092.300,00	- Kab. Luwu Timur, Towuti, Langkae Araya	PENDAPATAN ASLI DAERAH (PAD)	Memperkuat Stabilitas Polhukhankam Dan Transformasi Pelayanan Publik	1. Perbaikan tatakelola pemerintahan dan pelayanan publik 4) Penguatan Tata Kelola Pemerintahan dan Pelayanan Publik yang Inovatif	Pedagang Pasar, masyarakat		12.500.000,00	KECAMATAN TOWUTI
3.	7.01.03	PROGRAM PEMBERDAYAAN MASYARAKAT DESA DAN KELURAHAN	<i>Persentase Capaian Kinerja Pemberdayaan masyarakat Desa dan Kelurahan</i>	-			100 %	99.681.200,00						-	98.078.000,00	
	7.01.03.2.01	Koordinasi Kegiatan Pemberdayaan Desa	<i>Persentase koordinasi kegiatan pemberdayaan desa yang dilaksanakan</i>	-			100 %	99.681.200,00			Memperkuat Stabilitas Polhukhankam Dan Transformasi Pelayanan Publik	1. Perbaikan tatakelola pemerintahan dan pelayanan publik 4) Penguatan Tata Kelola Pemerintahan dan Pelayanan Publik yang Inovatif	Forkopimka, unit kerja, pemerintahan desa, lembaga, tomas, tokoh agama, tokoh pemuda dan perempuan	-	98.078.000,00	KECAMATAN TOWUTI
	7.01.03.2.01.0001	Peningkatan Partisipasi Masyarakat dalam Forum Musyawarah Perencanaan Pembangunan di Desa														

NO	KODE	URUSAN / BIDANG URUSAN / PROGRAM / KEGIATAN / SUB KEGIATAN	INDIKATOR PROGRAM / KEGIATAN / SUB KEGIATAN	TARGET AKHIR PERIODE RENSTRA OPD	REALISASI CAPAIAN RENJA OPD TAHUN 2022	PRAKIRAAN CAPAIAN TARGET RENJA OPD TAHUN 2023	CAPAIAN KINERJA DAN KERANGKA PENDANAAN						KELOMPOK SASARAN	PRAKIRAAN MAJU RENCANA TAHUN 2025		PERANGKAT DAERAH PENANGGUNG JAWAB
							TARGET 2024	PAGU INDIKATIF (Rp)	LOKASI	SUMBER DANA	PRIORITAS			TARGET	PAGU INDIKATIF (Rp)	
											NASIONAL	DAERAH				
1	2	3	4	5	6	7	8	9	10	11	12	13	14	15	16	17
			<i>Jumlah Lembaga Masyarakat yang Berpartisipasi dalam Forum Musyawarah Perencanaan Pembangunan di Desa</i>				8 Lembaga Masyarakat	20.029.200,00	- Kab. Luwu Timur, Towuti, Semua Kel/Desa	PENDAPATAN ASLI DAERAH (PAD)	Memperkuat Stabilitas Polhukhankam Dan Transformasi Pelayanan Publik	1. Perbaikan tatakelola pemerintahan dan pelayanan publik 4) Penguatan Tata Kelola Pemerintahan dan Pelayanan Publik yang Inovatif	Forkopimka, unit kerja, pemerintahan desa, lembaga, tomas, tokoh agama, tokoh pemuda dan perempuan		19.078.000,00	KECAMATAN TOWUTI
	7.01.03.2.01.0003	Peningkatan Efektifitas Kegiatan Pemberdayaan Masyarakat di Wilayah Kecamatan														
			<i>Jumlah Laporan Peningkatan Efektivitas Kegiatan Pemberdayaan Masyarakat di Wilayah Kecamatan</i>				12 Laporan	79.652.000,00	- Kab. Luwu Timur, Towuti, Semua Kel/Desa	PENDAPATAN ASLI DAERAH (PAD)	Memperkuat Stabilitas Polhukhankam Dan Transformasi Pelayanan Publik	1. Perbaikan tatakelola pemerintahan dan pelayanan publik 4) Penguatan Tata Kelola Pemerintahan dan Pelayanan Publik yang Inovatif	Forkopimka, unit kerja, pemerintahan desa, lembaga, tomas, tokoh agama, tokoh pemuda dan perempuan		79.000.000,00	KECAMATAN TOWUTI
4.	7.01.04	PROGRAM KOORDINASI KETENTRAMAN DAN KETERTIBAN UMUM	<i>Persentase Rata-rata capaian kinerja pelayanan Ketentraman dan ketertiban umum</i>	-			100 %	37.442.090,00						-	37.150.000,00	
	7.01.04.2.01	Koordinasi Upaya Penyelenggaraan Ketenteraman dan Ketertiban Umum	<i>Persentase koordinasi upaya penyelenggaraan ketenteraman dan ketertiban umum yang dilaksanakan</i>	-			100 %	27.047.650,00			Memperkuat Stabilitas Polhukhankam Dan Transformasi Pelayanan Publik	1. Perbaikan tatakelola pemerintahan dan pelayanan publik 4) Penguatan Tata Kelola Pemerintahan dan Pelayanan Publik yang Inovatif	Desa, Lembaga dan Masyarakat	-	27.000.000,00	KECAMATAN TOWUTI
	7.01.04.2.01.0001	Sinergitas dengan Kepolisian Negara Republik Indonesia, Tentara Nasional Indonesia dan Instansi Vertikal di Wilayah Kecamatan														

NO	KODE	URUSAN / BIDANG URUSAN / PROGRAM / KEGIATAN / SUB KEGIATAN	INDIKATOR PROGRAM / KEGIATAN / SUB KEGIATAN	TARGET AKHIR PERIODE RENSTRA OPD	REALISASI CAPAIAN RENJA OPD TAHUN 2022	PRAKIRAAN CAPAIAN TARGET RENJA OPD TAHUN 2023	CAPAIAN KINERJA DAN KERANGKA PENDANAAN						KELOMPOK SASARAN	PRAKIRAAN MAJU RENCANA TAHUN 2025		PERANGKAT DAERAH PENANGGUNG JAWAB
							TARGET 2024	PAGU INDIKATIF (Rp)	LOKASI	SUMBER DANA	PRIORITAS			TARGET	PAGU INDIKATIF (Rp)	
											NASIONAL	DAERAH				
1	2	3	4	5	6	7	8	9	10	11	12	13	14	15	16	17
			<i>Jumlah Laporan Hasil Sinergitas dengan Kepolisian Negara Republik Indonesia, Tentara Nasional Indonesia dan Instansi Vertikal di Wilayah Kecamatan</i>				4 Laporan	12.546.850,00	- Kab. Luwu Timur, Towuti, Semua Kel/Desa	PENDAPATAN ASLI DAERAH (PAD)	Memperkuat Stabilitas Polhukhankam Dan Transformasi Pelayanan Publik	1. Perbaikan tatakelola pemerintahan dan pelayanan publik 4) Penguatan Tata Kelola Pemerintahan dan Pelayanan Publik yang Inovatif	Desa, Lembaga dan Masyarakat		12.500.000,00	KECAMATAN TOWUTI
	7.01.04.2.01.0002	Harmonisasi Hubungan dengan Tokoh Agama dan Tokoh Masyarakat														
			<i>Jumlah Laporan Pelaksanaan Harmonisasi Hubungan dengan Tokoh Agama dan Tokoh Masyarakat</i>				4 Laporan	14.500.800,00	- Kab. Luwu Timur, Towuti, Semua Kel/Desa	PENDAPATAN ASLI DAERAH (PAD)	Memperkuat Stabilitas Polhukhankam Dan Transformasi Pelayanan Publik	1. Perbaikan tatakelola pemerintahan dan pelayanan publik 4) Penguatan Tata Kelola Pemerintahan dan Pelayanan Publik yang Inovatif	Desa, Lembaga dan Masyarakat		14.500.000,00	KECAMATAN TOWUTI
	7.01.04.2.02	Koordinasi Penerapan dan Penegakan Peraturan Daerah dan Peraturan Kepala Daerah	<i>Persentase koordinasi upaya penyelenggaraan ketenteraman dan ketertiban umum yang dilaksanakan</i>	-			100 %	10.394.440,00			Memperkuat Stabilitas Polhukhankam Dan Transformasi Pelayanan Publik	1. Perbaikan tatakelola pemerintahan dan pelayanan publik 4) Penguatan Tata Kelola Pemerintahan dan Pelayanan Publik yang Inovatif	Desa, Lembaga/organisasi dan Masyarakat	-	10.150.000,00	KECAMATAN TOWUTI
	7.01.04.2.02.0001	Koordinasi/Sinergi dengan Perangkat Daerah yang Tugas dan Fungsinya di Bidang Penegakan Peraturan Perundang-Undangan dan/atau Kepolisian Negara Republik Indonesia														

NO	KODE	URUSAN / BIDANG URUSAN / PROGRAM / KEGIATAN / SUB KEGIATAN	INDIKATOR PROGRAM / KEGIATAN / SUB KEGIATAN	TARGET AKHIR PERIODE RENSTRA OPD	REALISASI CAPAIAN RENJA OPD TAHUN 2022	PRAKIRAAN CAPAIAN TARGET RENJA OPD TAHUN 2023	CAPAIAN KINERJA DAN KERANGKA PENDANAAN						KELOMPOK SASARAN	PRAKIRAAN MAJU RENCANA TAHUN 2025		PERANGKAT DAERAH PENANGGUNG JAWAB
							TARGET 2024	PAGU INDIKATIF (Rp)	LOKASI	SUMBER DANA	PRIORITAS			TARGET	PAGU INDIKATIF (Rp)	
											NASIONAL	DAERAH				
1	2	3	4	5	6	7	8	9	10	11	12	13	14	15	16	17
			<i>Jumlah Laporan Koordinasi/Sinergi dengan Perangkat Daerah yang Tugas dan Fungsinya di Bidang Penegakan Peraturan Perundang-Undangan dan/atau Kepolisian Negara Republik Indonesia</i>				4 Laporan	10.394.440,00	- Kab. Luwu Timur, Towuti, Semua Kel/Desa	PENDAPATAN ASLI DAERAH (PAD)	Memperkuat Stabilitas Polhukhankam Dan Transformasi Pelayanan Publik	1. Perbaikan tatakelola pemerintahan dan pelayanan publik 4) Penguatan Tata Kelola Pemerintahan dan Pelayanan Publik yang Inovatif	Desa, Lembaga/organisasi dan Masyarakat		10.150.000,00	KECAMATAN TOWUTI
5.	7.01.05	PROGRAM PENYELENGGARAAN URUSAN PEMERINTAHAN UMUM	<i>Persentase Capaian Kinerja Penyelenggaraan Pemerintahan Umum kecamatan</i>	-			100 %	35.522.700,00						-	35.000.000,00	
	7.01.05.2.01	Penyelenggaraan Urusan Pemerintahan Umum Sesuai Penugasan Kepala Daerah	<i>Persentase rekomendasi Forum koordinasi pimpinan kecamatan yang ditindaklanjuti</i>	-			100 %	35.522.700,00			Memperkuat Stabilitas Polhukhankam Dan Transformasi Pelayanan Publik	1. Perbaikan tatakelola pemerintahan dan pelayanan publik 4) Penguatan Tata Kelola Pemerintahan dan Pelayanan Publik yang Inovatif	Forkopimka, unit kerja, pemerintahan desa, lembaga, tomas, tokoh agama, tokoh pemuda dan perempuan	-	35.000.000,00	KECAMATAN TOWUTI
	7.01.05.2.01.0008	Pelaksanaan Tugas Forum Koordinasi Pimpinan di Kecamatan														
			<i>Jumlah Dokumen Tugas Forum Koordinasi Pimpinan di Kecamatan</i>				11 Dokumen	35.522.700,00	- Kab. Luwu Timur, Towuti, Semua Kel/Desa	PENDAPATAN ASLI DAERAH (PAD)	Memperkuat Stabilitas Polhukhankam Dan Transformasi Pelayanan Publik	1. Perbaikan tatakelola pemerintahan dan pelayanan publik 4) Penguatan Tata Kelola Pemerintahan dan Pelayanan Publik yang Inovatif	Forkopimka, unit kerja, pemerintahan desa, lembaga, tomas, tokoh agama, tokoh pemuda dan perempuan		35.000.000,00	KECAMATAN TOWUTI
6.	7.01.06	PROGRAM PEMBINAAN DAN PENGAWASAN PEMERINTAHAN DESA	<i>Persentase penyelenggaraan pemerintahan desa yang berjalan sesuai standar dan ketentuan perundangan yang berlaku</i>	-			100 %	19.849.000,00						-	20.350.000,00	

NO	KODE	URUSAN / BIDANG URUSAN / PROGRAM / KEGIATAN / SUB KEGIATAN	INDIKATOR PROGRAM / KEGIATAN / SUB KEGIATAN	TARGET AKHIR PERIODE RENSTRA OPD	REALISASI CAPAIAN RENJA OPD TAHUN 2022	PRAKIRAAN CAPAIAN TARGET RENJA OPD TAHUN 2023	CAPAIAN KINERJA DAN KERANGKA PENDANAAN						KELOMPOK SASARAN	PRAKIRAAN MAJU RENCANA TAHUN 2025		PERANGKAT DAERAH PENANGGUNG JAWAB	
							TARGET 2024	PAGU INDIKATIF (Rp)	LOKASI	SUMBER DANA	PRIORITAS			TARGET	PAGU INDIKATIF (Rp)		
											NASIONAL	DAERAH					
1	2	3	4	5	6	7	8	9	10	11	12	13	14	15	16	17	
	7.01.06.2.01	Fasilitasi, Rekomendasi dan Koordinasi Pembinaan dan Pengawasan Pemerintahan Desa	<i>ase fasilitasi, rekomendasi dan koordinasi pembinaan dan pengawasan Pemerinthan Desa yang dilaksanakan</i>	-			100 %	19.849.000,00			Memperkuat Stabilitas Polhukhank am Dan Transformasi Pelayanan Publik	1. Perbaikan tatakelola p emerintaha n dan pelayanan publik 4) Penguatan Tata Kelola Pemerintahan dan Pelayanan Publik yang Inovatif	Pemerintahan Desa, Lembaga dan Masyarakat	-	20.350.000,00	KECAMATAN TOWUTI	
	7.01.06.2.01.0001	Fasilitasi Penyusunan Peraturan Desa dan Peraturan Kepala Desa															
			<i>Jumlah Dokumen yang Difasilitasi dalam rangka Penyusunan Peraturan Desa dan Peraturan Kepala Desa</i>				36 Dokumen	8.999.000,00	- Kab. Luwu Timur, Towuti, Semua Kel/Desa	PENDAPATAN ASLI DAERAH (PAD)	Memperkuat Stabilitas Polhukhank am Dan Transformasi Pelayanan Publik	1. Perbaikan tatakelola p emerintaha n dan pelayanan publik 4) Penguatan Tata Kelola Pemerintahan dan Pelayanan Publik yang Inovatif	Pemerintahan Desa, Lembaga dan Masyarakat		9.500.000,00	KECAMATAN TOWUTI	
	7.01.06.2.01.0018	Koordinasi Pelaksanaan Pembangunan Kawasan Perdesaan di Wilayah Kecamatan															
			<i>Jumlah Laporan Hasil Koordinasi Pelaksanaan Pembangunan Kawasan Perdesaan di Wilayah Kecamatan</i>				4 Laporan	10.850.000,00	- Kab. Luwu Timur, Towuti, Semua Kel/Desa	PENDAPATAN ASLI DAERAH (PAD)	Memperkuat Stabilitas Polhukhank am Dan Transformasi Pelayanan Publik	1. Perbaikan tatakelola p emerintaha n dan pelayanan publik 4) Penguatan Tata Kelola Pemerintahan dan Pelayanan Publik yang Inovatif	Pemerintahan Desa, Lembaga dan Masyarakat		10.850.000,00	KECAMATAN TOWUTI	
		KECAMATAN NUHA							3.892.750.550,00							4.157.697.817,00	
	7	UNSUR KEWILAYAHAN							3.892.750.550,00							4.157.697.817,00	
	7.01	KECAMATAN							3.892.750.550,00							4.157.697.817,00	
1.	7.01.01	PROGRAM PENUNJANG URUSAN PEMERINTAHAN DAERAH KABUPATEN/KOTA	-	-			-	3.499.016.483,00							-	3.646.154.517,00	

NO	KODE	URUSAN / BIDANG URUSAN / PROGRAM / KEGIATAN / SUB KEGIATAN	INDIKATOR PROGRAM / KEGIATAN / SUB KEGIATAN	TARGET AKHIR PERIODE RENSTRA OPD	REALISASI CAPAIAN RENJA OPD TAHUN 2022	PRAKIRAAN CAPAIAN TARGET RENJA OPD TAHUN 2023	CAPAIAN KINERJA DAN KERANGKA PENDANAAN						KELOMPOK SASARAN	PRAKIRAAN MAJU RENCANA TAHUN 2025		PERANGKAT DAERAH PENANGGUNG JAWAB
							TARGET 2024	PAGU INDIKATIF (Rp)	LOKASI	SUMBER DANA	PRIORITAS			TARGET	PAGU INDIKATIF (Rp)	
											NASIONAL	DAERAH				
1	2	3	4	5	6	7	8	9	10	11	12	13	14	15	16	17
	7.01.01.2.01	Perencanaan, Penganggaran, dan Evaluasi Kinerja Perangkat Daerah	-	-			-	40.389.050,00			-	4) Penguatan Tata Kelola Pemerintah an dan Pelayanan Publik yang Inovatif	-	-	42.270.285,00	KECAMATAN NUHA
	7.01.01.2.01.0001	Penyusunan Dokumen Perencanaan Perangkat Daerah														
			<i>Jumlah Dokumen Perencanaan Perangkat Daerah</i>				2 Dokumen	15.939.900,00	- Kab. Luwu Timur, Nuha, Semua Kel/Desa	PENDAPATAN ASLI DAERAH (PAD)	-	4) Penguatan Tata Kelola Pemerintah an dan Pelayanan Publik yang Inovatif	-		13.955.700,00	KECAMATAN NUHA
	7.01.01.2.01.0002	Koordinasi dan Penyusunan Dokumen RKA-SKPD														
			<i>Jumlah Dokumen RKA-SKPD dan Laporan Hasil Koordinasi Penyusunan Dokumen RKA-SKPD</i>				2 Dokumen	6.681.850,00	- Kab. Luwu Timur, Nuha, Semua Kel/Desa	PENDAPATAN ASLI DAERAH (PAD)	-	4) Penguatan Tata Kelola Pemerintah an dan Pelayanan Publik yang Inovatif	-		3.470.650,00	KECAMATAN NUHA
	7.01.01.2.01.0004	Koordinasi dan Penyusunan DPA-SKPD														
			<i>Jumlah Dokumen DPA-SKPD dan Laporan Hasil Koordinasi Penyusunan Dokumen DPA-SKPD</i>				2 Dokumen	2.709.900,00	- Kab. Luwu Timur, Nuha, Semua Kel/Desa	PENDAPATAN ASLI DAERAH (PAD)	-	4) Penguatan Tata Kelola Pemerintah an dan Pelayanan Publik yang Inovatif	-		6.250.200,00	KECAMATAN NUHA
	7.01.01.2.01.0007	Evaluasi Kinerja Perangkat Daerah														
			<i>Jumlah Laporan Evaluasi Kinerja Perangkat Daerah</i>				10 Laporan	15.057.400,00	- Kab. Luwu Timur, Nuha, Semua Kel/Desa	PENDAPATAN ASLI DAERAH (PAD)	-	4) Penguatan Tata Kelola Pemerintah an dan Pelayanan Publik yang Inovatif	-		18.593.735,00	KECAMATAN NUHA
	7.01.01.2.02	Administrasi Keuangan Perangkat Daerah	-	-			-	2.501.312.963,00			-	4) Penguatan Tata Kelola Pemerintah an dan Pelayanan Publik yang Inovatif	-	-	2.462.791.432,00	KECAMATAN NUHA
	7.01.01.2.02.0001	Penyediaan Gaji dan Tunjangan ASN														

NO	KODE	URUSAN / BIDANG URUSAN / PROGRAM / KEGIATAN / SUB KEGIATAN	INDIKATOR PROGRAM / KEGIATAN / SUB KEGIATAN	TARGET AKHIR PERIODE RENSTRA OPD	REALISASI CAPAIAN RENJA OPD TAHUN 2022	PRAKIRAAN CAPAIAN TARGET RENJA OPD TAHUN 2023	CAPAIAN KINERJA DAN KERANGKA PENDANAAN						KELOMPOK SASARAN	PRAKIRAAN MAJU RENCANA TAHUN 2025		PERANGKAT DAERAH PENANGGUNG JAWAB
							TARGET 2024	PAGU INDIKATIF (Rp)	LOKASI	SUMBER DANA	PRIORITAS			TARGET	PAGU INDIKATIF (Rp)	
											NASIONAL	DAERAH				
1	2	3	4	5	6	7	8	9	10	11	12	13	14	15	16	17
			Jumlah Orang yang Menerima Gaji dan Tunjangan ASN				23 Orang/bulan	2.477.072.963,00	- Kab. Luwu Timur, Nuha, Semua Kel/Desa	PENDAPATAN ASLI DAERAH (PAD), DANA TRANSFER UMUM-DANA ALOKASI UMUM	-	4) Penguatan Tata Kelola Pemerintahan dan Pelayanan Publik yang Inovatif	-		2.437.591.432,00	KECAMATAN NUHA
	7.01.01.2.02.0007	Koordinasi dan Penyusunan Laporan Keuangan Bulanan/ Triwulanan/ Semesteran SKPD														
			Jumlah Laporan Keuangan Bulanan/ Triwulanan/ Semesteran SKPD dan Laporan Koordinasi Penyusunan Laporan Keuangan Bulanan/Triwulanan/Semesteran SKPD				3 Laporan	24.240.000,00	- Kab. Luwu Timur, Nuha, Semua Kel/Desa	PENDAPATAN ASLI DAERAH (PAD)	-	4) Penguatan Tata Kelola Pemerintahan dan Pelayanan Publik yang Inovatif	-		25.200.000,00	KECAMATAN NUHA
	7.01.01.2.03	Administrasi Barang Milik Daerah pada Perangkat Daerah	-	-			-	19.353.550,00			-	4) Penguatan Tata Kelola Pemerintahan dan Pelayanan Publik yang Inovatif	-	-	19.363.800,00	KECAMATAN NUHA
	7.01.01.2.03.0006	Penatausahaan Barang Milik Daerah pada SKPD														
			Jumlah Laporan Penatausahaan Barang Milik Daerah pada SKPD				4 Laporan	19.353.550,00	- Kab. Luwu Timur, Nuha, Semua Kel/Desa	PENDAPATAN ASLI DAERAH (PAD)	-	4) Penguatan Tata Kelola Pemerintahan dan Pelayanan Publik yang Inovatif	-		19.363.800,00	KECAMATAN NUHA
	7.01.01.2.04	Administrasi Pendapatan Daerah Kewenangan Perangkat Daerah	-	-			-	21.012.700,00			-	4) Penguatan Tata Kelola Pemerintahan dan Pelayanan Publik yang Inovatif	-	-	30.860.000,00	KECAMATAN NUHA
	7.01.01.2.04.0007	Pelaporan Pengelolaan Retribusi Daerah														
			Jumlah Laporan Pengelolaan Retribusi Daerah				4 Dokumen	21.012.700,00	- Kab. Luwu Timur, Nuha, Semua Kel/Desa	PENDAPATAN ASLI DAERAH (PAD)	-	4) Penguatan Tata Kelola Pemerintahan dan Pelayanan Publik yang Inovatif	-		30.860.000,00	KECAMATAN NUHA

NO	KODE	URUSAN / BIDANG URUSAN / PROGRAM / KEGIATAN / SUB KEGIATAN	INDIKATOR PROGRAM / KEGIATAN / SUB KEGIATAN	TARGET AKHIR PERIODE RENSTRA OPD	REALISASI CAPAIAN RENJA OPD TAHUN 2022	PRAKIRAAN CAPAIAN TARGET RENJA OPD TAHUN 2023	CAPAIAN KINERJA DAN KERANGKA PENDANAAN						KELOMPOK SASARAN	PRAKIRAAN MAJU RENCANA TAHUN 2025		PERANGKAT DAERAH PENANGGUNG JAWAB
							TARGET 2024	PAGU INDIKATIF (Rp)	LOKASI	SUMBER DANA	PRIORITAS			TARGET	PAGU INDIKATIF (Rp)	
											NASIONAL	DAERAH				
1	2	3	4	5	6	7	8	9	10	11	12	13	14	15	16	17
	7.01.01.2.05	Administrasi Kepegawaian Perangkat Daerah	-	-			-	60.708.500,00			-	4) Penguatan Tata Kelola Pemerintahan dan Pelayanan Publik yang Inovatif	-	-	78.258.000,00	KECAMATAN NUHA
	7.01.01.2.05.0003	Pendataan dan Pengolahan Administrasi Kepegawaian														
			<i>Jumlah Dokumen Pendataan dan Pengolahan Administrasi Kepegawaian</i>				4 Dokumen	21.808.500,00	- Kab. Luwu Timur, Nuha, Semua Kel/Desa	PENDAPATAN ASLI DAERAH (PAD)	-	4) Penguatan Tata Kelola Pemerintahan dan Pelayanan Publik yang Inovatif	-		16.629.000,00	KECAMATAN NUHA
	7.01.01.2.05.0011	Bimbingan Teknis Implementasi Peraturan Perundang-Undangan														
			<i>Jumlah Orang yang Mengikuti Bimbingan Teknis Implementasi Peraturan Perundang-Undangan</i>				5 Orang	38.900.000,00	- Kab. Luwu Timur, Nuha, Semua Kel/Desa	PENDAPATAN ASLI DAERAH (PAD)	-	4) Penguatan Tata Kelola Pemerintahan dan Pelayanan Publik yang Inovatif	-		61.629.000,00	KECAMATAN NUHA
	7.01.01.2.06	Administrasi Umum Perangkat Daerah	-	-			-	405.056.350,00			-	4) Penguatan Tata Kelola Pemerintahan dan Pelayanan Publik yang Inovatif	-	-	467.611.000,00	KECAMATAN NUHA
	7.01.01.2.06.0001	Penyediaan Komponen Instalasi Listrik/Penerangan Bangunan Kantor														
			<i>Jumlah Paket Komponen Instalasi Listrik/Penerangan Bangunan Kantor yang Disediakan</i>				9 Paket	5.681.000,00	- Kab. Luwu Timur, Nuha, Semua Kel/Desa	PENDAPATAN ASLI DAERAH (PAD)	-	4) Penguatan Tata Kelola Pemerintahan dan Pelayanan Publik yang Inovatif	-		6.870.000,00	KECAMATAN NUHA
	7.01.01.2.06.0002	Penyediaan Peralatan dan Perlengkapan Kantor														
			<i>Jumlah Paket Peralatan dan Perlengkapan Kantor yang Disediakan</i>				2 Paket	6.597.500,00	- Kab. Luwu Timur, Nuha, Semua Kel/Desa	PENDAPATAN ASLI DAERAH (PAD)	-	4) Penguatan Tata Kelola Pemerintahan dan Pelayanan Publik yang Inovatif	-		6.597.500,00	KECAMATAN NUHA
	7.01.01.2.06.0004	Penyediaan Bahan Logistik Kantor														

NO	KODE	URUSAN / BIDANG URUSAN / PROGRAM / KEGIATAN / SUB KEGIATAN	INDIKATOR PROGRAM / KEGIATAN / SUB KEGIATAN	TARGET AKHIR PERIODE RENSTRA OPD	REALISASI CAPAIAN RENJA OPD TAHUN 2022	PRAKIRAAN CAPAIAN TARGET RENJA OPD TAHUN 2023	CAPAIAN KINERJA DAN KERANGKA PENDANAAN						KELOMPOK SASARAN	PRAKIRAAN MAJU RENCANA TAHUN 2025		PERANGKAT DAERAH PENANGGUNG JAWAB
							TARGET 2024	PAGU INDIKATIF (Rp)	LOKASI	SUMBER DANA	PRIORITAS			TARGET	PAGU INDIKATIF (Rp)	
											NASIONAL	DAERAH				
1	2	3	4	5	6	7	8	9	10	11	12	13	14	15	16	17
			<i>Jumlah Paket Bahan Logistik Kantor yang Disediakan</i>				15 Paket	8.101.400,00	- Kab. Luwu Timur, Nuha, Semua Kel/Desa	PENDAPATAN ASLI DAERAH (PAD)	-	4) Penguatan Tata Kelola Pemerintahan dan Pelayanan Publik yang Inovatif	-		8.543.500,00	KECAMATAN NUHA
	7.01.01.2.06.0005	Penyediaan Barang Cetak dan Penggandaan														
			<i>Jumlah Paket Barang Cetak dan Penggandaan yang Disediakan</i>				5 Paket	21.282.450,00	- Kab. Luwu Timur, Nuha, Semua Kel/Desa	PENDAPATAN ASLI DAERAH (PAD)	-	4) Penguatan Tata Kelola Pemerintahan dan Pelayanan Publik yang Inovatif	-		26.000.000,00	KECAMATAN NUHA
	7.01.01.2.06.0006	Penyediaan Bahan Bacaan dan Peraturan Perundang-undangan														
			<i>Jumlah Dokumen Bahan Bacaan dan Peraturan Perundang-Undangan yang Disediakan</i>				12 Dokumen	12.660.000,00	- Kab. Luwu Timur, Nuha, Semua Kel/Desa	PENDAPATAN ASLI DAERAH (PAD)	-	4) Penguatan Tata Kelola Pemerintahan dan Pelayanan Publik yang Inovatif	-		9.600.000,00	KECAMATAN NUHA
	7.01.01.2.06.0008	Fasilitasi Kunjungan Tamu														
			<i>Jumlah Laporan Fasilitasi Kunjungan Tamu</i>				12 Laporan	125.820.000,00	- Kab. Luwu Timur, Nuha, Semua Kel/Desa	PENDAPATAN ASLI DAERAH (PAD)	-	4) Penguatan Tata Kelola Pemerintahan dan Pelayanan Publik yang Inovatif	-		185.000.000,00	KECAMATAN NUHA
	7.01.01.2.06.0009	Penyelenggaraan Rapat Koordinasi dan Konsultasi SKPD														
			<i>Jumlah Laporan Penyelenggaraan Rapat Koordinasi dan Konsultasi SKPD</i>				12 Laporan	224.914.000,00	- Kab. Luwu Timur, Nuha, Semua Kel/Desa	PENDAPATAN ASLI DAERAH (PAD)	-	4) Penguatan Tata Kelola Pemerintahan dan Pelayanan Publik yang Inovatif	-		225.000.000,00	KECAMATAN NUHA
	7.01.01.2.07	Pengadaan Barang Milik Daerah Penunjang Urusan Pemerintah Daerah	-	-			-	10.000.000,00			-	4) Penguatan Tata Kelola Pemerintahan dan Pelayanan Publik yang Inovatif	-	-	65.000.000,00	KECAMATAN NUHA
	7.01.01.2.07.0005	Pengadaan Mebel														

NO	KODE	URUSAN / BIDANG URUSAN / PROGRAM / KEGIATAN / SUB KEGIATAN	INDIKATOR PROGRAM / KEGIATAN / SUB KEGIATAN	TARGET AKHIR PERIODE RENSTRA OPD	REALISASI CAPAIAN RENJA OPD TAHUN 2022	PRAKIRAAN CAPAIAN TARGET RENJA OPD TAHUN 2023	CAPAIAN KINERJA DAN KERANGKA PENDANAAN						KELOMPOK SASARAN	PRAKIRAAN MAJU RENCANA TAHUN 2025		PERANGKAT DAERAH PENANGGUNG JAWAB
							TARGET 2024	PAGU INDIKATIF (Rp)	LOKASI	SUMBER DANA	PRIORITAS			TARGET	PAGU INDIKATIF (Rp)	
											NASIONAL	DAERAH				
1	2	3	4	5	6	7	8	9	10	11	12	13	14	15	16	17
			<i>Jumlah Paket Mebel yang Disediakan</i>				1 Unit	0,00	- Kab. Luwu Timur, Nuha, Semua Kel/Desa	PENDAPATAN ASLI DAERAH (PAD)	-	4) Penguatan Tata Kelola Pemerintahan dan Pelayanan Publik yang Inovatif	-		5.000.000,00	KECAMATAN NUHA
	7.01.01.2.07.0006	Pengadaan Peralatan dan Mesin Lainnya														
			<i>Jumlah Unit Peralatan dan Mesin Lainnya yang Disediakan</i>				3 Unit	10.000.000,00	- Kab. Luwu Timur, Nuha, Semua Kel/Desa	PENDAPATAN ASLI DAERAH (PAD), DANA TRANSFER UMUM-DANA ALOKASI UMUM	-	4) Penguatan Tata Kelola Pemerintahan dan Pelayanan Publik yang Inovatif	-		60.000.000,00	KECAMATAN NUHA
	7.01.01.2.08	Penyediaan Jasa Penunjang Urusan Pemerintahan Daerah	-	-			-	355.073.370,00			-	4) Penguatan Tata Kelola Pemerintahan dan Pelayanan Publik yang Inovatif	-	-	372.000.000,00	KECAMATAN NUHA
	7.01.01.2.08.0001	Penyediaan Jasa Surat Menyurat														
			<i>Jumlah Laporan Penyediaan Jasa Surat Menyurat</i>				12 Laporan	27.823.370,00	- Kab. Luwu Timur, Nuha, Semua Kel/Desa	PENDAPATAN ASLI DAERAH (PAD)	-	4) Penguatan Tata Kelola Pemerintahan dan Pelayanan Publik yang Inovatif	-		28.000.000,00	KECAMATAN NUHA
	7.01.01.2.08.0002	Penyediaan Jasa Komunikasi, Sumber Daya Air dan Listrik														
			<i>Jumlah Laporan Penyediaan Jasa Komunikasi, Sumber Daya Air dan Listrik yang Disediakan</i>				12 Laporan	60.250.000,00	- Kab. Luwu Timur, Nuha, Semua Kel/Desa	PENDAPATAN ASLI DAERAH (PAD)	-	4) Penguatan Tata Kelola Pemerintahan dan Pelayanan Publik yang Inovatif	-		65.000.000,00	KECAMATAN NUHA
	7.01.01.2.08.0004	Penyediaan Jasa Pelayanan Umum Kantor														
			<i>Jumlah Laporan Penyediaan Jasa Pelayanan Umum Kantor yang Disediakan</i>				12 Laporan	267.000.000,00	- Kab. Luwu Timur, Nuha, Semua Kel/Desa	PENDAPATAN ASLI DAERAH (PAD)	-	4) Penguatan Tata Kelola Pemerintahan dan Pelayanan Publik yang Inovatif	-		279.000.000,00	KECAMATAN NUHA

NO	KODE	URUSAN / BIDANG URUSAN / PROGRAM / KEGIATAN / SUB KEGIATAN	INDIKATOR PROGRAM / KEGIATAN / SUB KEGIATAN	TARGET AKHIR PERIODE RENSTRA OPD	REALISASI CAPAIAN RENJA OPD TAHUN 2022	PRAKIRAAN CAPAIAN TARGET RENJA OPD TAHUN 2023	CAPAIAN KINERJA DAN KERANGKA PENDANAAN						KELOMPOK SASARAN	PRAKIRAAN MAJU RENCANA TAHUN 2025		PERANGKAT DAERAH PENANGGUNG JAWAB
							TARGET 2024	PAGU INDIKATIF (Rp)	LOKASI	SUMBER DANA	PRIORITAS			TARGET	PAGU INDIKATIF (Rp)	
											NASIONAL	DAERAH				
1	2	3	4	5	6	7	8	9	10	11	12	13	14	15	16	17
	7.01.01.2.09	Pemeliharaan Barang Milik Daerah Penunjang Urusan Pemerintahan Daerah	-	-			-	86.110.000,00			-	4) Penguatan Tata Kelola Pemerintahan dan Pelayanan Publik yang Inovatif	-	-	108.000.000,00	KECAMATAN NUHA
	7.01.01.2.09.0001	Penyediaan Jasa Pemeliharaan, Biaya Pemeliharaan, dan Pajak Kendaraan Perorangan Dinas atau Kendaraan Dinas Jabatan														
			<i>Jumlah Kendaraan Perorangan Dinas atau Kendaraan Dinas Jabatan yang Dipelihara dan dibayarkan Pajaknya</i>				9 Unit	48.580.000,00	- Kab. Luwu Timur, Nuha, Semua Kel/Desa	PENDAPATAN ASLI DAERAH (PAD)	-	4) Penguatan Tata Kelola Pemerintahan dan Pelayanan Publik yang Inovatif	-		58.000.000,00	KECAMATAN NUHA
	7.01.01.2.09.0006	Pemeliharaan Peralatan dan Mesin Lainnya														
			<i>Jumlah Peralatan dan Mesin Lainnya yang Dipelihara</i>				20 Unit	10.820.000,00	- Kab. Luwu Timur, Nuha, Semua Kel/Desa	PENDAPATAN ASLI DAERAH (PAD)	-	4) Penguatan Tata Kelola Pemerintahan dan Pelayanan Publik yang Inovatif	-		15.000.000,00	KECAMATAN NUHA
	7.01.01.2.09.0009	Pemeliharaan/Rehabilitasi Gedung Kantor dan Bangunan Lainnya														
			<i>Jumlah Gedung Kantor dan Bangunan Lainnya yang Dipelihara/Direhabilitasi</i>				2 Unit	20.000.000,00	- Kab. Luwu Timur, Nuha, Semua Kel/Desa	PENDAPATAN ASLI DAERAH (PAD)	-	4) Penguatan Tata Kelola Pemerintahan dan Pelayanan Publik yang Inovatif	-		20.000.000,00	KECAMATAN NUHA
	7.01.01.2.09.0010	Pemeliharaan/Rehabilitasi Sarana dan Prasarana Gedung Kantor atau Bangunan Lainnya														
			<i>Jumlah Sarana dan Prasarana Gedung Kantor atau Bangunan Lainnya yang Dipelihara/Direhabilitasi</i>				11 Unit	6.710.000,00	- Kab. Luwu Timur, Nuha, Semua Kel/Desa	PENDAPATAN ASLI DAERAH (PAD)	-	1. Perbaikan tatakelola pemerintahan dan pelayanan publik 4) Penguatan Tata Kelola Pemerintahan dan Pelayanan Publik yang Inovatif	-		15.000.000,00	KECAMATAN NUHA
2.	7.01.02	PROGRAM PENYELENGGARAAN PEMERINTAHAN DAN PELAYANAN PUBLIK	-	-			-	6.772.000,00						-	5.737.400,00	

NO	KODE	URUSAN / BIDANG URUSAN / PROGRAM / KEGIATAN / SUB KEGIATAN	INDIKATOR PROGRAM / KEGIATAN / SUB KEGIATAN	TARGET AKHIR PERIODE RENSTRA OPD	REALISASI CAPAIAN RENJA OPD TAHUN 2022	PRAKIRAAN CAPAIAN TARGET RENJA OPD TAHUN 2023	CAPAIAN KINERJA DAN KERANGKA PENDANAAN						KELOMPOK SASARAN	PRAKIRAAN MAJU RENCANA TAHUN 2025		PERANGKAT DAERAH PENANGGUNG JAWAB
							TARGET 2024	PAGU INDIKATIF (Rp)	LOKASI	SUMBER DANA	PRIORITAS			TARGET	PAGU INDIKATIF (Rp)	
											NASIONAL	DAERAH				
1	2	3	4	5	6	7	8	9	10	11	12	13	14	15	16	17
	7.01.02.2.04	Pelaksanaan Urusan Pemerintahan yang Dilimpahkan kepada Camat	-	-			-	6.772.000,00			-	4) Penguatan Tata Kelola Pemerintahan dan Pelayanan Publik yang Inovatif	-	-	5.737.400,00	KECAMATAN NUHA
	7.01.02.2.04.0001	Pelaksanaan Urusan Pemerintahan yang Terkait dengan Pelayanan Perizinan Non Usaha														
			<i>Jumlah Dokumen Non Perizinan Usaha yang Dilaksanakan</i>				12 Dokumen	6.772.000,00	- Kab. Luwu Timur, Nuha, Semua Kel/Desa	PENDAPATAN ASLI DAERAH (PAD)	-	4) Penguatan Tata Kelola Pemerintahan dan Pelayanan Publik yang Inovatif	-		5.737.400,00	KECAMATAN NUHA
3.	7.01.03	PROGRAM PEMBERDAYAAN MASYARAKAT DESA DAN KELURAHAN	-	-			-	326.206.992,00						-	437.655.700,00	
	7.01.03.2.01	Koordinasi Kegiatan Pemberdayaan Desa	-	-			-	126.206.992,00			-	4) Penguatan Tata Kelola Pemerintahan dan Pelayanan Publik yang Inovatif	-	-	143.000.000,00	KECAMATAN NUHA
	7.01.03.2.01.0001	Peningkatan Partisipasi Masyarakat dalam Forum Musyawarah Perencanaan Pembangunan di Desa														
			<i>Jumlah Lembaga Kemasyarakatan yang Berpartisipasi dalam Forum Musyawarah Perencanaan Pembangunan di Desa</i>				4 Lembaga Kemasyarakatan	19.115.000,00	- Kab. Luwu Timur, Nuha, Semua Kel/Desa	PENDAPATAN ASLI DAERAH (PAD)	-	4) Penguatan Tata Kelola Pemerintahan dan Pelayanan Publik yang Inovatif	-		23.000.000,00	KECAMATAN NUHA
	7.01.03.2.01.0003	Peningkatan Efektifitas Kegiatan Pemberdayaan Masyarakat di Wilayah Kecamatan														
			<i>Jumlah Laporan Peningkatan Efektivitas Kegiatan Pemberdayaan Masyarakat di Wilayah Kecamatan</i>				4 Laporan	107.091.992,00	- Kab. Luwu Timur, Nuha, Semua Kel/Desa	PENDAPATAN ASLI DAERAH (PAD)	-	4) Penguatan Tata Kelola Pemerintahan dan Pelayanan Publik yang Inovatif	-		120.000.000,00	KECAMATAN NUHA
	7.01.03.2.02	Kegiatan Pemberdayaan Kelurahan	-	-			-	200.000.000,00			-	4) Penguatan Tata Kelola Pemerintahan dan Pelayanan Publik yang Inovatif	-	-	294.655.700,00	KECAMATAN NUHA
	7.01.03.2.02.0002	Pembangunan Sarana dan Prasarana Kelurahan														

NO	KODE	URUSAN / BIDANG URUSAN / PROGRAM / KEGIATAN / SUB KEGIATAN	INDIKATOR PROGRAM / KEGIATAN / SUB KEGIATAN	TARGET AKHIR PERIODE RENSTRA OPD	REALISASI CAPAIAN RENJA OPD TAHUN 2022	PRAKIRAAN CAPAIAN TARGET RENJA OPD TAHUN 2023	CAPAIAN KINERJA DAN KERANGKA PENDANAAN						KELOMPOK SASARAN	PRAKIRAAN MAJU RENCANA TAHUN 2025		PERANGKAT DAERAH PENANGGUNG JAWAB
							TARGET 2024	PAGU INDIKATIF (Rp)	LOKASI	SUMBER DANA	PRIORITAS			TARGET	PAGU INDIKATIF (Rp)	
											NASIONAL	DAERAH				
1	2	3	4	5	6	7	8	9	10	11	12	13	14	15	16	17
			<i>Jumlah Sarana dan Prasarana Kelurahan yang Terbangun</i>				1 Unit	66.000.000,00	- Kab. Luwu Timur, Nuha, Semua Kel/Desa	DAU TAMBAHAN DUKUNGAN PENDANAAN BAGI KELURAHAN	-	4) Penguatan Tata Kelola Pemerintahan dan Pelayanan Publik yang Inovatif	-		70.000.000,00	KECAMATAN NUHA
	7.01.03.2.02.0003	Pemberdayaan Masyarakat di Kelurahan														
			<i>Jumlah Pokmas dan Ormas yang Melaksanakan Pemberdayaan Masyarakat di Kelurahan</i>				2 Pokmas / Ormas	134.000.000,00	- Kab. Luwu Timur, Nuha, Semua Kel/Desa	DAU TAMBAHAN DUKUNGAN PENDANAAN BAGI KELURAHAN	-	4) Penguatan Tata Kelola Pemerintahan dan Pelayanan Publik yang Inovatif	-		224.655.700,00	KECAMATAN NUHA
4.	7.01.04	PROGRAM KOORDINASI KETENTERAMAN DAN KETERTIBAN UMUM	-	-			-	15.253.725,00						-	19.825.700,00	
	7.01.04.2.01	Koordinasi Upaya Penyelenggaraan Ketenteraman dan Ketertiban Umum	-	-			-	11.880.775,00			-	4) Penguatan Tata Kelola Pemerintahan dan Pelayanan Publik yang Inovatif	-	-	15.000.000,00	KECAMATAN NUHA
	7.01.04.2.01.0001	Sinergitas dengan Kepolisian Negara Republik Indonesia, Tentara Nasional Indonesia dan Instansi Vertikal di Wilayah Kecamatan														
			<i>Jumlah Laporan Hasil Sinergitas dengan Kepolisian Negara Republik Indonesia, Tentara Nasional Indonesia dan Instansi Vertikal di Wilayah Kecamatan</i>				4 Laporan	6.860.900,00	- Kab. Luwu Timur, Nuha, Semua Kel/Desa	PENDAPATAN ASLI DAERAH (PAD)	-	4) Penguatan Tata Kelola Pemerintahan dan Pelayanan Publik yang Inovatif	-		8.000.000,00	KECAMATAN NUHA
	7.01.04.2.01.0002	Harmonisasi Hubungan dengan Tokoh Agama dan Tokoh Masyarakat														
			<i>Jumlah Laporan Pelaksanaan Harmonisasi Hubungan dengan Tokoh Agama dan Tokoh Masyarakat</i>				4 Laporan	5.019.875,00	- Kab. Luwu Timur, Nuha, Semua Kel/Desa	PENDAPATAN ASLI DAERAH (PAD)	-	4) Penguatan Tata Kelola Pemerintahan dan Pelayanan Publik yang Inovatif	-		7.000.000,00	KECAMATAN NUHA
	7.01.04.2.02	Koordinasi Penerapan dan Penegakan Peraturan Daerah dan Peraturan Kepala Daerah	-	-			-	3.372.950,00			-	4) Penguatan Tata Kelola Pemerintahan dan Pelayanan Publik yang Inovatif	-	-	4.825.700,00	KECAMATAN NUHA
	7.01.04.2.02.0001	Koordinasi/Sinergi dengan Perangkat Daerah yang Tugas dan Fungsinya di Bidang Penegakan Peraturan Perundang-Undangan dan/atau Kepolisian Negara Republik Indonesia														

NO	KODE	URUSAN / BIDANG URUSAN / PROGRAM / KEGIATAN / SUB KEGIATAN	INDIKATOR PROGRAM / KEGIATAN / SUB KEGIATAN	TARGET AKHIR PERIODE RENSTRA OPD	REALISASI CAPAIAN RENJA OPD TAHUN 2022	PRAKIRAAN CAPAIAN TARGET RENJA OPD TAHUN 2023	CAPAIAN KINERJA DAN KERANGKA PENDANAAN						KELOMPOK SASARAN	PRAKIRAAN MAJU RENCANA TAHUN 2025		PERANGKAT DAERAH PENANGGUNG JAWAB
							TARGET 2024	PAGU INDIKATIF (Rp)	LOKASI	SUMBER DANA	PRIORITAS			TARGET	PAGU INDIKATIF (Rp)	
											NASIONAL	DAERAH				
1	2	3	4	5	6	7	8	9	10	11	12	13	14	15	16	17
			<i>Jumlah Laporan Koordinasi/Sinergi dengan Perangkat Daerah yang Tugas dan Fungsinya di Bidang Penegakan Peraturan Perundang-Undangan dan/atau Kepolisian Negara Republik Indonesia</i>				4 Laporan	3.372.950,00	- Kab. Luwu Timur, Nuha, Semua Kel/Desa	PENDAPATAN ASLI DAERAH (PAD)	-	4) Penguatan Tata Kelola Pemerintahan dan Pelayanan Publik yang Inovatif	-		4.825.700,00	KECAMATAN NUHA
5.	7.01.05	PROGRAM PENYELENGGARAAN URUSAN PEMERINTAHAN UMUM	-	-			-	32.877.850,00						-	35.000.000,00	
	7.01.05.2.01	Penyelenggaraan Urusan Pemerintahan Umum Sesuai Penugasan Kepala Daerah	-	-			-	32.877.850,00			-	4) Penguatan Tata Kelola Pemerintahan dan Pelayanan Publik yang Inovatif	-	-	35.000.000,00	KECAMATAN NUHA
	7.01.05.2.01.0008	Pelaksanaan Tugas Forum Koordinasi Pimpinan di Kecamatan														
			<i>Jumlah Dokumen Tugas Forum Koordinasi Pimpinan di Kecamatan</i>				12 Dokumen	32.877.850,00	- Kab. Luwu Timur, Nuha, Semua Kel/Desa	PENDAPATAN ASLI DAERAH (PAD)	-	4) Penguatan Tata Kelola Pemerintahan dan Pelayanan Publik yang Inovatif	-		35.000.000,00	KECAMATAN NUHA
6.	7.01.06	PROGRAM PEMBINAAN DAN PENGAWASAN PEMERINTAHAN DESA	-	-			-	12.623.500,00						-	13.324.500,00	
	7.01.06.2.01	Fasilitasi, Rekomendasi dan Koordinasi Pembinaan dan Pengawasan Pemerintahan Desa	-	-			-	12.623.500,00			-	4) Penguatan Tata Kelola Pemerintahan dan Pelayanan Publik yang Inovatif	-	-	13.324.500,00	KECAMATAN NUHA
	7.01.06.2.01.0001	Fasilitasi Penyusunan Peraturan Desa dan Peraturan Kepala Desa														
			<i>Jumlah Dokumen yang Difasilitasi dalam rangka Penyusunan Peraturan Desa dan Peraturan Kepala Desa</i>				12 Dokumen	3.044.500,00	- Kab. Luwu Timur, Nuha, Semua Kel/Desa	PENDAPATAN ASLI DAERAH (PAD)	-	4) Penguatan Tata Kelola Pemerintahan dan Pelayanan Publik yang Inovatif	-		3.324.500,00	KECAMATAN NUHA
	7.01.06.2.01.0018	Koordinasi Pelaksanaan Pembangunan Kawasan Perdesaan di Wilayah Kecamatan														

NO	KODE	URUSAN / BIDANG URUSAN / PROGRAM / KEGIATAN / SUB KEGIATAN	INDIKATOR PROGRAM / KEGIATAN / SUB KEGIATAN	TARGET AKHIR PERIODE RENSTRA OPD	REALISASI CAPAIAN RENJA OPD TAHUN 2022	PRAKIRAAN CAPAIAN TARGET RENJA OPD TAHUN 2023	CAPAIAN KINERJA DAN KERANGKA PENDANAAN						KELOMPOK SASARAN	PRAKIRAAN MAJU RENCANA TAHUN 2025		PERANGKAT DAERAH PENANGGUNG JAWAB
							TARGET 2024	PAGU INDIKATIF (Rp)	LOKASI	SUMBER DANA	PRIORITAS			TARGET	PAGU INDIKATIF (Rp)	
											NASIONAL	DAERAH				
1	2	3	4	5	6	7	8	9	10	11	12	13	14	15	16	17
			Jumlah Laporan Hasil Koordinasi Pelaksanaan Pembangunan Kawasan Perdesaan di Wilayah Kecamatan				12 Laporan	9.579.000,00	- Kab. Luwu Timur, Nuha, Semua Kel/Desa	PENDAPATAN ASLI DAERAH (PAD)	-	4) Penguatan Tata Kelola Pemerintahan dan Pelayanan Publik yang Inovatif	-		10.000.000,00	KECAMATAN NUHA
BADAN KESATUAN BANGSA DAN POLITIK								35.366.061.559,00							27.296.168.702,00	
	8	UNSUR PEMERINTAHAN UMUM						35.366.061.559,00							27.296.168.702,00	
	8.01	KESATUAN BANGSA DAN POLITIK						35.366.061.559,00							27.296.168.702,00	
1.	8.01.01	PROGRAM PENUNJANG URUSAN PEMERINTAHAN DAERAH KABUPATEN/KOTA	-	-			-	2.725.852.574,00						-	3.334.065.932,00	
	8.01.01.2.01	Perencanaan, Penganggaran, dan Evaluasi Kinerja Perangkat Daerah	-	-			-	47.169.003,00			-	1. Perbaikan tatakelola pemerintahan dan pelayanan publik 6) Memperkuat Toleransi Umat Beragama dan Nilai Budaya untuk Mewujudkan Stabilitas Daerah yang Kondusif	-	-	30.500.000,00	BADAN KESATUAN BANGSA DAN POLITIK
	8.01.01.2.01.0001	Penyusunan Dokumen Perencanaan Perangkat Daerah														
			Jumlah Dokumen Perencanaan Perangkat Daerah				3 Dokumen	37.912.300,00	- Kab. Luwu Timur, Semua Kecamatan, Semua Kel/Desa	PENDAPATAN ASLI DAERAH (PAD)	-	1. Perbaikan tatakelola pemerintahan dan pelayanan publik 6) Memperkuat Toleransi Umat Beragama dan Nilai Budaya untuk Mewujudkan Stabilitas Daerah yang Kondusif	-		20.000.000,00	BADAN KESATUAN BANGSA DAN POLITIK

NO	KODE	URUSAN / BIDANG URUSAN / PROGRAM / KEGIATAN / SUB KEGIATAN	INDIKATOR PROGRAM / KEGIATAN / SUB KEGIATAN	TARGET AKHIR PERIODE RENSTRA OPD	REALISASI CAPAIAN RENJA OPD TAHUN 2022	PRAKIRAAN CAPAIAN TARGET RENJA OPD TAHUN 2023	CAPAIAN KINERJA DAN KERANGKA PENDANAAN						KELOMPOK SASARAN	PRAKIRAAN MAJU RENCANA TAHUN 2025		PERANGKAT DAERAH PENANGGUNG JAWAB
							TARGET 2024	PAGU INDIKATIF (Rp)	LOKASI	SUMBER DANA	PRIORITAS			TARGET	PAGU INDIKATIF (Rp)	
											NASIONAL	DAERAH				
1	2	3	4	5	6	7	8	9	10	11	12	13	14	15	16	17
	8.01.01.2.01.0002	Koordinasi dan Penyusunan Dokumen RKA-SKPD														
			<i>Jumlah Dokumen RKA-SKPD dan Laporan Hasil Koordinasi Penyusunan Dokumen RKA-SKPD</i>				2 Dokumen	4.172.400,00	- Kab. Luwu Timur, Semua Kecamatan, Semua Kel/Desa	PENDAPATAN ASLI DAERAH (PAD)	-	1. Perbaikan tatakelola p emerintaha n dan pelayanan publik 6) Memper kuat Toleransi Umat Beragama dan Nilai Budaya untuk Mew ujudkan Stabilitas Daerah yang Kondusif	-		5.000.000,00	BADAN KESATUAN BANGSA DAN POLITIK
	8.01.01.2.01.0007	Evaluasi Kinerja Perangkat Daerah														
			<i>Jumlah Laporan Evaluasi Kinerja Perangkat Daerah</i>				10 Laporan	5.084.303,00	- Kab. Luwu Timur, Semua Kecamatan, Semua Kel/Desa	PENDAPATAN ASLI DAERAH (PAD)	-	1. Perbaikan tatakelola p emerintaha n dan pelayanan publik 4) Penguatan Tata Kelola Pemerintahan dan Pelayanan Publik yang Inovatif	-		5.500.000,00	BADAN KESATUAN BANGSA DAN POLITIK
	8.01.01.2.02	Administrasi Keuangan Perangkat Daerah	-	-			-	1.805.020.291,00			-	1. Perbaikan tatakelola p emerintaha n dan pelayanan publik 4) Penguatan Tata Kelola Pemerintahan dan Pelayanan Publik yang Inovatif	-	-	2.303.895.932,00	BADAN KESATUAN BANGSA DAN POLITIK
	8.01.01.2.02.0001	Penyediaan Gaji dan Tunjangan ASN														

NO	KODE	URUSAN / BIDANG URUSAN / PROGRAM / KEGIATAN / SUB KEGIATAN	INDIKATOR PROGRAM / KEGIATAN / SUB KEGIATAN	TARGET AKHIR PERIODE RENSTRA OPD	REALISASI CAPAIAN RENJA OPD TAHUN 2022	PRAKIRAAN CAPAIAN TARGET RENJA OPD TAHUN 2023	CAPAIAN KINERJA DAN KERANGKA PENDANAAN						KELOMPOK SASARAN	PRAKIRAAN MAJU RENCANA TAHUN 2025		PERANGKAT DAERAH PENANGGUNG JAWAB
							TARGET 2024	PAGU INDIKATIF (Rp)	LOKASI	SUMBER DANA	PRIORITAS			TARGET	PAGU INDIKATIF (Rp)	
											NASIONAL	DAERAH				
1	2	3	4	5	6	7	8	9	10	11	12	13	14	15	16	17
			<i>Jumlah Orang yang Menerima Gaji dan Tunjangan ASN</i>				12 Orang/bulan	1.726.318.691,00	- Kab. Luwu Timur, Semua Kecamatan, Semua Kel/Desa	PENDAPATAN ASLI DAERAH (PAD)	-	1. Perbaikan tatakelola p emerintahan dan pelayanan publik 4) Penguatan Tata Kelola Pemerintahan dan Pelayanan Publik yang Inovatif	-		2.241.895.932,00	BADAN KESATUAN BANGSA DAN POLITIK
	8.01.01.2.02.0007	Koordinasi dan Penyusunan Laporan Keuangan Bulanan/ Triwulanan/ Semesteran SKPD														
			<i>Jumlah Laporan Keuangan Bulanan/ Triwulanan/ Semesteran SKPD dan Laporan Koordinasi Penyusunan Laporan Keuangan Bulanan/Triwulanan/Semesteran SKPD</i>				18 Laporan	78.701.600,00	- Kab. Luwu Timur, Semua Kecamatan, Semua Kel/Desa	PENDAPATAN ASLI DAERAH (PAD)	-	1. Perbaikan tatakelola p emerintahan dan pelayanan publik 4) Penguatan Tata Kelola Pemerintahan dan Pelayanan Publik yang Inovatif	-		62.000.000,00	BADAN KESATUAN BANGSA DAN POLITIK
	8.01.01.2.03	Administrasi Barang Milik Daerah pada Perangkat Daerah	-	-			-	1.493.900,00			-	1. Perbaikan tatakelola p emerintahan dan pelayanan publik 4) Penguatan Tata Kelola Pemerintahan dan Pelayanan Publik yang Inovatif	-	-	2.200.000,00	BADAN KESATUAN BANGSA DAN POLITIK
	8.01.01.2.03.0006	Penatausahaan Barang Milik Daerah pada SKPD														

NO	KODE	URUSAN / BIDANG URUSAN / PROGRAM / KEGIATAN / SUB KEGIATAN	INDIKATOR PROGRAM / KEGIATAN / SUB KEGIATAN	TARGET AKHIR PERIODE RENSTRA OPD	REALISASI CAPAIAN RENJA OPD TAHUN 2022	PRAKIRAAN CAPAIAN TARGET RENJA OPD TAHUN 2023	CAPAIAN KINERJA DAN KERANGKA PENDANAAN						KELOMPOK SASARAN	PRAKIRAAN MAJU RENCANA TAHUN 2025		PERANGKAT DAERAH PENANGGUNG JAWAB
							TARGET 2024	PAGU INDIKATIF (Rp)	LOKASI	SUMBER DANA	PRIORITAS			TARGET	PAGU INDIKATIF (Rp)	
											NASIONAL	DAERAH				
1	2	3	4	5	6	7	8	9	10	11	12	13	14	15	16	17
			<i>Jumlah Laporan Penatausahaan Barang Milik Daerah pada SKPD</i>				4 Laporan	1.493.900,00	- Kab. Luwu Timur, Semua Kecamatan, Semua Kel/Desa	PENDAPATAN ASLI DAERAH (PAD)	-	1. Perbaikan tatakelola pemerintahan dan pelayanan publik 4) Penguatan Tata Kelola Pemerintahan dan Pelayanan Publik yang Inovatif	-		2.200.000,00	BADAN KESATUAN BANGSA DAN POLITIK
	8.01.01.2.05	Administrasi Kepegawaian Perangkat Daerah	-	-			-	69.732.100,00			-	1. Perbaikan tatakelola pemerintahan dan pelayanan publik 6) Memperkuat Toleransi Umat Beragama dan Nilai Budaya untuk Mewujudkan Stabilitas Daerah yang Kondusif	-	-	139.200.000,00	BADAN KESATUAN BANGSA DAN POLITIK
	8.01.01.2.05.0002	Pengadaan Pakaian Dinas beserta Atribut Kelengkapannya														
			<i>Jumlah Paket Pakaian Dinas beserta Atribut Kelengkapan</i>				24 Paket	18.350.000,00	- Kab. Luwu Timur, Semua Kecamatan, Semua Kel/Desa	PENDAPATAN ASLI DAERAH (PAD)	-	1. Perbaikan tatakelola pemerintahan dan pelayanan publik 6) Memperkuat Toleransi Umat Beragama dan Nilai Budaya untuk Mewujudkan Stabilitas Daerah yang Kondusif	-		21.200.000,00	BADAN KESATUAN BANGSA DAN POLITIK
	8.01.01.2.05.0003	Pendataan dan Pengolahan Administrasi Kepegawaian														

NO	KODE	URUSAN / BIDANG URUSAN / PROGRAM / KEGIATAN / SUB KEGIATAN	INDIKATOR PROGRAM / KEGIATAN / SUB KEGIATAN	TARGET AKHIR PERIODE RENSTRA OPD	REALISASI CAPAIAN RENJA OPD TAHUN 2022	PRAKIRAAN CAPAIAN TARGET RENJA OPD TAHUN 2023	CAPAIAN KINERJA DAN KERANGKA PENDANAAN					KELOMPOK SASARAN	PRAKIRAAN MAJU RENCANA TAHUN 2025		PERANGKAT DAERAH PENANGGUNG JAWAB	
							TARGET 2024	PAGU INDIKATIF (Rp)	LOKASI	SUMBER DANA	PRIORITAS		TARGET	PAGU INDIKATIF (Rp)		
											NASIONAL					DAERAH
1	2	3	4	5	6	7	8	9	10	11	12	13	14	15	16	17
			<i>Jumlah Dokumen Pendataan dan Pengolahan Administrasi Kepegawaian</i>				4 Dokumen	21.822.100,00	- Kab. Luwu Timur, Semua Kecamatan, Semua Kel/Desa	PENDAPATAN ASLI DAERAH (PAD)	-	1. Perbaikan tatakelola p emerintahan dan pelayanan publik 4) Penguatan Tata Kelola Pemerintahan dan Pelayanan Publik yang Inovatif	-		38.000.000,00	BADAN KESATUAN BANGSA DAN POLITIK
	8.01.01.2.05.0011	Bimbingan Teknis Implementasi Peraturan Perundang-Undangan														
			<i>Jumlah Orang yang Mengikuti Bimbingan Teknis Implementasi Peraturan Perundang-Undangan</i>				3 Orang	29.560.000,00	- Kab. Luwu Timur, Semua Kecamatan, Semua Kel/Desa	PENDAPATAN ASLI DAERAH (PAD)	-	1. Perbaikan tatakelola p emerintahan dan pelayanan publik 4) Penguatan Tata Kelola Pemerintahan dan Pelayanan Publik yang Inovatif	-		80.000.000,00	BADAN KESATUAN BANGSA DAN POLITIK
	8.01.01.2.06	Administrasi Umum Perangkat Daerah	-	-			-	418.977.280,00			-	1. Perbaikan tatakelola p emerintahan dan pelayanan publik 4) Penguatan Tata Kelola Pemerintahan dan Pelayanan Publik yang Inovatif	-	-	314.720.000,00	BADAN KESATUAN BANGSA DAN POLITIK
	8.01.01.2.06.0001	Penyediaan Komponen Instalasi Listrik/Penerangan Bangunan Kantor														

NO	KODE	URUSAN / BIDANG URUSAN / PROGRAM / KEGIATAN / SUB KEGIATAN	INDIKATOR PROGRAM / KEGIATAN / SUB KEGIATAN	TARGET AKHIR PERIODE RENSTRA OPD	REALISASI CAPAIAN RENJA OPD TAHUN 2022	PRAKIRAAN CAPAIAN TARGET RENJA OPD TAHUN 2023	CAPAIAN KINERJA DAN KERANGKA PENDANAAN						KELOMPOK SASARAN	PRAKIRAAN MAJU RENCANA TAHUN 2025		PERANGKAT DAERAH PENANGGUNG JAWAB
							TARGET 2024	PAGU INDIKATIF (Rp)	LOKASI	SUMBER DANA	PRIORITAS			TARGET	PAGU INDIKATIF (Rp)	
											NASIONAL	DAERAH				
1	2	3	4	5	6	7	8	9	10	11	12	13	14	15	16	17
			<i>Jumlah Paket Komponen Instalasi Listrik/Penerangan Bangunan Kantor yang Disediakan</i>				4 Paket	2.883.720,00	- Kab. Luwu Timur, Semua Kecamatan, Semua Kel/Desa	PENDAPATAN ASLI DAERAH (PAD)	-	1. Perbaikan tatakelola p emerintahan dan pelayanan publik 4) Penguatan Tata Kelola Pemerintahan dan Pelayanan Publik yang Inovatif	-		3.100.000,00	BADAN KESATUAN BANGSA DAN POLITIK
	8.01.01.2.06.0002	Penyediaan Peralatan dan Perlengkapan Kantor														
			<i>Jumlah Paket Peralatan dan Perlengkapan Kantor yang Disediakan</i>				1 Paket	25.000.000,00	- Kab. Luwu Timur, Semua Kecamatan, Semua Kel/Desa	PENDAPATAN ASLI DAERAH (PAD)	-	1. Perbaikan tatakelola p emerintahan dan pelayanan publik 4) Penguatan Tata Kelola Pemerintahan dan Pelayanan Publik yang Inovatif	-		1.800.000,00	BADAN KESATUAN BANGSA DAN POLITIK
	8.01.01.2.06.0004	Penyediaan Bahan Logistik Kantor														
			<i>Jumlah Paket Bahan Logistik Kantor yang Disediakan</i>				4 Paket	6.038.810,00	- Kab. Luwu Timur, Semua Kecamatan, Semua Kel/Desa	PENDAPATAN ASLI DAERAH (PAD)	-	1. Perbaikan tatakelola p emerintahan dan pelayanan publik 4) Penguatan Tata Kelola Pemerintahan dan Pelayanan Publik yang Inovatif	-		8.000.000,00	BADAN KESATUAN BANGSA DAN POLITIK
	8.01.01.2.06.0005	Penyediaan Barang Cetak dan Penggandaan														

NO	KODE	URUSAN / BIDANG URUSAN / PROGRAM / KEGIATAN / SUB KEGIATAN	INDIKATOR PROGRAM / KEGIATAN / SUB KEGIATAN	TARGET AKHIR PERIODE RENSTRA OPD	REALISASI CAPAIAN RENJA OPD TAHUN 2022	PRAKIRAAN CAPAIAN TARGET RENJA OPD TAHUN 2023	CAPAIAN KINERJA DAN KERANGKA PENDANAAN					KELOMPOK SASARAN	PRAKIRAAN MAJU RENCANA TAHUN 2025		PERANGKAT DAERAH PENANGGUNG JAWAB	
							TARGET 2024	PAGU INDIKATIF (Rp)	LOKASI	SUMBER DANA	PRIORITAS		TARGET	PAGU INDIKATIF (Rp)		
											NASIONAL					DAERAH
1	2	3	4	5	6	7	8	9	10	11	12	13	14	15	16	17
			<i>Jumlah Paket Barang Cetakan dan Penggandaan yang Disediakan</i>				4 Paket	11.314.750,00	- Kab. Luwu Timur, Semua Kecamatan, Semua Kel/Desa	PENDAPATAN ASLI DAERAH (PAD)	-	1. Perbaikan tatakelola p emerintah n dan pelayanan publik 4) Penguatan Tata Kelola Pemerintah an dan Pelayanan Publik yang Inovatif	-		14.000.000,00	BADAN KESATUAN BANGSA DAN POLITIK
	8.01.01.2.06.0006	Penyediaan Bahan Bacaan dan Peraturan Perundang-undangan														
			<i>Jumlah Dokumen Bahan Bacaan dan Peraturan Perundang-Undangan yang Disediakan</i>				60 Dokumen	6.720.000,00	- Kab. Luwu Timur, Semua Kecamatan, Semua Kel/Desa	PENDAPATAN ASLI DAERAH (PAD)	-	1. Perbaikan tatakelola p emerintah n dan pelayanan publik 4) Penguatan Tata Kelola Pemerintah an dan Pelayanan Publik yang Inovatif	-		9.720.000,00	BADAN KESATUAN BANGSA DAN POLITIK
	8.01.01.2.06.0008	Fasilitasi Kunjungan Tamu														
			<i>Jumlah Laporan Fasilitasi Kunjungan Tamu</i>				4 Laporan	8.470.000,00	- Kab. Luwu Timur, Semua Kecamatan, Semua Kel/Desa	PENDAPATAN ASLI DAERAH (PAD)	-	1. Perbaikan tatakelola p emerintah n dan pelayanan publik 4) Penguatan Tata Kelola Pemerintah an dan Pelayanan Publik yang Inovatif	-		8.100.000,00	BADAN KESATUAN BANGSA DAN POLITIK
	8.01.01.2.06.0009	Penyelenggaraan Rapat Koordinasi dan Konsultasi SKPD														

NO	KODE	URUSAN / BIDANG URUSAN / PROGRAM / KEGIATAN / SUB KEGIATAN	INDIKATOR PROGRAM / KEGIATAN / SUB KEGIATAN	TARGET AKHIR PERIODE RENSTRA OPD	REALISASI CAPAIAN RENJA OPD TAHUN 2022	PRAKIRAAN CAPAIAN TARGET RENJA OPD TAHUN 2023	CAPAIAN KINERJA DAN KERANGKA PENDANAAN					KELOMPOK SASARAN	PRAKIRAAN MAJU RENCANA TAHUN 2025		PERANGKAT DAERAH PENANGGUNG JAWAB	
							TARGET 2024	PAGU INDIKATIF (Rp)	LOKASI	SUMBER DANA	PRIORITAS		TARGET	PAGU INDIKATIF (Rp)		
											NASIONAL					DAERAH
1	2	3	4	5	6	7	8	9	10	11	12	13	14	15	16	17
			<i>Jumlah Unit Gedung Kantor atau Bangunan Lainnya yang Disediakan</i>				2 Unit	109.560.000,00	- Kab. Luwu Timur, Semua Kecamatan, Semua Kel/Desa	PENDAPATAN ASLI DAERAH (PAD)	-	1. Perbaikan tatakelola p emerintaha n dan pelayanan publik 4) Penguatan Tata Kelola Pemerintah an dan Pelayanan Publik yang Inovatif	-		180.000.000,00	BADAN KESATUAN BANGSA DAN POLITIK
	8.01.01.2.08	Penyediaan Jasa Penunjang Urusan Pemerintahan Daerah	-	-			-	106.300.000,00			-	1. Perbaikan tatakelola p emerintaha n dan pelayanan publik 4) Penguatan Tata Kelola Pemerintah an dan Pelayanan Publik yang Inovatif	-	-	103.900.000,00	BADAN KESATUAN BANGSA DAN POLITIK
	8.01.01.2.08.0001	Penyediaan Jasa Surat Menyurat														
			<i>Jumlah Laporan Penyediaan Jasa Surat Menyurat</i>				4 Laporan	1.000.000,00	- Kab. Luwu Timur, Semua Kecamatan, Semua Kel/Desa	PENDAPATAN ASLI DAERAH (PAD)	-	1. Perbaikan tatakelola p emerintaha n dan pelayanan publik 4) Penguatan Tata Kelola Pemerintah an dan Pelayanan Publik yang Inovatif	-		3.100.000,00	BADAN KESATUAN BANGSA DAN POLITIK
	8.01.01.2.08.0002	Penyediaan Jasa Komunikasi, Sumber Daya Air dan Listrik														

NO	KODE	URUSAN / BIDANG URUSAN / PROGRAM / KEGIATAN / SUB KEGIATAN	INDIKATOR PROGRAM / KEGIATAN / SUB KEGIATAN	TARGET AKHIR PERIODE RENSTRA OPD	REALISASI CAPAIAN RENJA OPD TAHUN 2022	PRAKIRAAN CAPAIAN TARGET RENJA OPD TAHUN 2023	CAPAIAN KINERJA DAN KERANGKA PENDANAAN						KELOMPOK SASARAN	PRAKIRAAN MAJU RENCANA TAHUN 2025		PERANGKAT DAERAH PENANGGUNG JAWAB
							TARGET 2024	PAGU INDIKATIF (Rp)	LOKASI	SUMBER DANA	PRIORITAS			TARGET	PAGU INDIKATIF (Rp)	
											NASIONAL	DAERAH				
1	2	3	4	5	6	7	8	9	10	11	12	13	14	15	16	17
			<i>Jumlah Laporan Penyediaan Jasa Komunikasi, Sumber Daya Air dan Listrik yang Disediakan</i>				24 Laporan	43.500.000,00	- Kab. Luwu Timur, Semua Kecamatan, Semua Kel/Desa	PENDAPATAN ASLI DAERAH (PAD)	-	1. Perbaikan tatakelola p emerintaha n dan pelayanan publik 4) Penguatan Tata Kelola Pemerintah an dan Pelayanan Publik yang Inovatif	-		39.000.000,00	BADAN KESATUAN BANGSA DAN POLITIK
	8.01.01.2.08.0004	Penyediaan Jasa Pelayanan Umum Kantor														
			<i>Jumlah Laporan Penyediaan Jasa Pelayanan Umum Kantor yang Disediakan</i>				4 Laporan	61.800.000,00	- Kab. Luwu Timur, Semua Kecamatan, Semua Kel/Desa	PENDAPATAN ASLI DAERAH (PAD)	-	1. Perbaikan tatakelola p emerintaha n dan pelayanan publik 4) Penguatan Tata Kelola Pemerintah an dan Pelayanan Publik yang Inovatif	-		61.800.000,00	BADAN KESATUAN BANGSA DAN POLITIK
	8.01.01.2.09	Pemeliharaan Barang Milik Daerah Penunjang Urusan Pemerintahan Daerah	-	-			-	71.000.000,00			-	1. Perbaikan tatakelola p emerintaha n dan pelayanan publik 4) Penguatan Tata Kelola Pemerintah an dan Pelayanan Publik yang Inovatif	-	-	98.850.000,00	BADAN KESATUAN BANGSA DAN POLITIK
	8.01.01.2.09.0002	Penyediaan Jasa Pemeliharaan, Biaya Pemeliharaan, Pajak dan Perizinan Kendaraan Dinas Operasional atau Lapangan														

NO	KODE	URUSAN / BIDANG URUSAN / PROGRAM / KEGIATAN / SUB KEGIATAN	INDIKATOR PROGRAM / KEGIATAN / SUB KEGIATAN	TARGET AKHIR PERIODE RENSTRA OPD	REALISASI CAPAIAN RENJA OPD TAHUN 2022	PRAKIRAAN CAPAIAN TARGET RENJA OPD TAHUN 2023	CAPAIAN KINERJA DAN KERANGKA PENDANAAN						KELOMPOK SASARAN	PRAKIRAAN MAJU RENCANA TAHUN 2025		PERANGKAT DAERAH PENANGGUNG JAWAB
							TARGET 2024	PAGU INDIKATIF (Rp)	LOKASI	SUMBER DANA	PRIORITAS			TARGET	PAGU INDIKATIF (Rp)	
											NASIONAL	DAERAH				
1	2	3	4	5	6	7	8	9	10	11	12	13	14	15	16	17
			<i>Jumlah Kendaraan Dinas Operasional atau Lapangan yang Dipelihara dan dibayarkan Pajak dan Perizinannya</i>				4 Unit	21.000.000,00	- Kab. Luwu Timur, Semua Kecamatan, Semua Kel/Desa	PENDAPATAN ASLI DAERAH (PAD)	-	1. Perbaikan tatakelola p emerintah n dan pelayanan publik 4) Penguatan Tata Kelola Pemerintah an dan Pelayanan Publik yang Inovatif	-		36.000.000,00	BADAN KESATUAN BANGSA DAN POLITIK
	8.01.01.2.09.0006	Pemeliharaan Peralatan dan Mesin Lainnya														
			<i>Jumlah Peralatan dan Mesin Lainnya yang Dipelihara</i>				40 Unit	22.000.000,00	- Kab. Luwu Timur, Semua Kecamatan, Semua Kel/Desa	PENDAPATAN ASLI DAERAH (PAD)	-	1. Perbaikan tatakelola p emerintah n dan pelayanan publik 4) Penguatan Tata Kelola Pemerintah an dan Pelayanan Publik yang Inovatif	-		18.850.000,00	BADAN KESATUAN BANGSA DAN POLITIK
	8.01.01.2.09.0009	Pemeliharaan/Rehabilitasi Gedung Kantor dan Bangunan Lainnya														
			<i>Jumlah Gedung Kantor dan Bangunan Lainnya yang Dipelihara/Direhabilitasi</i>				1 Unit	18.500.000,00	- Kab. Luwu Timur, Semua Kecamatan, Semua Kel/Desa	PENDAPATAN ASLI DAERAH (PAD)	-	1. Perbaikan tatakelola p emerintah n dan pelayanan publik 4) Penguatan Tata Kelola Pemerintah an dan Pelayanan Publik yang Inovatif	-		25.000.000,00	BADAN KESATUAN BANGSA DAN POLITIK
	8.01.01.2.09.0010	Pemeliharaan/Rehabilitasi Sarana dan Prasarana Gedung Kantor atau Bangunan Lainnya														

NO	KODE	URUSAN / BIDANG URUSAN / PROGRAM / KEGIATAN / SUB KEGIATAN	INDIKATOR PROGRAM / KEGIATAN / SUB KEGIATAN	TARGET AKHIR PERIODE RENSTRA OPD	REALISASI CAPAIAN RENJA OPD TAHUN 2022	PRAKIRAAN CAPAIAN TARGET RENJA OPD TAHUN 2023	CAPAIAN KINERJA DAN KERANGKA PENDANAAN					KELOMPOK SASARAN	PRAKIRAAN MAJU RENCANA TAHUN 2025		PERANGKAT DAERAH PENANGGUNG JAWAB	
							TARGET 2024	PAGU INDIKATIF (Rp)	LOKASI	SUMBER DANA	PRIORITAS		TARGET	PAGU INDIKATIF (Rp)		
											NASIONAL					DAERAH
1	2	3	4	5	6	7	8	9	10	11	12	13	14	15	16	17
			<i>Jumlah Sarana dan Prasarana Gedung Kantor atau Bangunan Lainnya yang Dipelihara/Direhabilitasi</i>				1 Unit	9.500.000,00	- Kab. Luwu Timur, Semua Kecamatan, Semua Kel/Desa	PENDAPATAN ASLI DAERAH (PAD)	-	1. Perbaikan tatakelola p emerintaha n dan pelayanan publik 4) Penguatan Tata Kelola Pemerintahan dan Pelayanan Publik yang Inovatif	-		19.000.000,00	BADAN KESATUAN BANGSA DAN POLITIK
2.	8.01.02	PROGRAM PENGUATAN IDEOLOGI PANCASILA DAN KARAKTER KEBANGSAAN	-	-			-	918.425.910,00						-	239.573.635,00	
	8.01.02.2.01	Perumusan Kebijakan Teknis dan Pemantapan Pelaksanaan Bidang Ideologi Pancasila dan Karakter Kebangsaan	-	-			-	918.425.910,00			-	1. Perbaikan tatakelola p emerintaha n dan pelayanan publik 6) Memper kuat Toleransi Umat Beragama dan Nilai Budaya untuk Mew ujudkan Stabilitas Daerah yang Kondusif	-	-	239.573.635,00	BADAN KESATUAN BANGSA DAN POLITIK
	8.01.02.2.01.0004	Pelaksanaan Koordinasi di Bidang Ideologi Wawasan Kebangsaan, Bela Negara, Karakter Bangsa, Pembauran Kebangsaan, Bineka Tunggal Ika dan Sejarah Kebangsaan														
			<i>Jumlah Orang yang Mengikuti Koordinasi di Bidang Ideologi Wawasan Kebangsaan, Bela Negara, Karakter Bangsa, Pembauran Kebangsaan, Bineka Tunggal Ika dan Sejarah Kebangsaan</i>				320 Orang	918.425.910,00	- Kab. Luwu Timur, Semua Kecamatan, Semua Kel/Desa	PENDAPATAN ASLI DAERAH (PAD)	-	1. Perbaikan tatakelola p emerintaha n dan pelayanan publik 6) Memper kuat Toleransi Umat Beragama dan Nilai Budaya untuk Mew ujudkan Stabilitas Daerah yang Kondusif	-		239.573.635,00	BADAN KESATUAN BANGSA DAN POLITIK

NO	KODE	URUSAN / BIDANG URUSAN / PROGRAM / KEGIATAN / SUB KEGIATAN	INDIKATOR PROGRAM / KEGIATAN / SUB KEGIATAN	TARGET AKHIR PERIODE RENSTRA OPD	REALISASI CAPAIAN RENJA OPD TAHUN 2022	PRAKIRAAN CAPAIAN TARGET RENJA OPD TAHUN 2023	CAPAIAN KINERJA DAN KERANGKA PENDANAAN						KELOMPOK SASARAN	PRAKIRAAN MAJU RENCANA TAHUN 2025		PERANGKAT DAERAH PENANGGUNG JAWAB
							TARGET 2024	PAGU INDIKATIF (Rp)	LOKASI	SUMBER DANA	PRIORITAS			TARGET	PAGU INDIKATIF (Rp)	
											NASIONAL	DAERAH				
1	2	3	4	5	6	7	8	9	10	11	12	13	14	15	16	17
3.	8.01.03	PROGRAM PENINGKATAN PERAN PARTAI POLITIK DAN LEMBAGA PENDIDIKAN MELALUI PENDIDIKAN POLITIK DAN PENGEMBANGAN ETIKA SERTA BUDAYA POLITIK	-	-			-	30.670.817.565,00						-	22.927.529.135,00	
	8.01.03.2.01	Perumusan Kebijakan Teknis dan Pemantapan Pelaksanaan Bidang Pendidikan Politik, Etika Budaya Politik, Peningkatan Demokrasi, Fasilitasi Kelembagaan Pemerintahan, Perwakilan dan Partai Politik, Pemilihan Umum/Pemilihan Umum Kepala Daerah, serta Pemantauan Situasi Politik	-	-			-	30.670.817.565,00			-	1. Perbaikan tatakelola pemerintahan dan pelayanan publik 6) Memperkuat Toleransi Umat Beragama dan Nilai Budaya untuk Mewujudkan Stabilitas Daerah yang Kondusif		-	22.927.529.135,00	BADAN KESATUAN BANGSA DAN POLITIK
	8.01.03.2.01.0001	Penyusunan Program Kerja di Bidang Pendidikan Politik, Etika Budaya Politik, Peningkatan Demokrasi, Fasilitasi Kelembagaan Pemerintahan, Perwakilan dan Partai Politik, Pemilihan Umum/Pemilihan Umum Kepala Daerah, serta Pemantauan Situasi Politik di Daerah														
			<i>Jumlah Dokumen Program Kerja di Bidang Pendidikan Politik, Etika Budaya Politik, Peningkatan Demokrasi, Fasilitasi Kelembagaan Pemerintahan, Perwakilan dan Partai Politik, Pemilihan Umum/Pemilihan Umum Kepala Daerah, serta Pemantauan Situasi Politik di Daerah yang Disusun</i>				4 Dokumen	170.772.000,00	- Kab. Luwu Timur, Semua Kecamatan, Semua Kel/Desa	PENDAPATAN ASLI DAERAH (PAD)	-	1. Perbaikan tatakelola pemerintahan dan pelayanan publik 6) Memperkuat Toleransi Umat Beragama dan Nilai Budaya untuk Mewujudkan Stabilitas Daerah yang Kondusif			180.000.000,00	BADAN KESATUAN BANGSA DAN POLITIK
	8.01.03.2.01.0003	Pelaksanaan Kebijakan di Bidang Pendidikan Politik, Etika Budaya Politik, Peningkatan Demokrasi, Fasilitasi Kelembagaan Pemerintahan, Perwakilan dan Partai Politik, Pemilihan Umum/Pemilihan Umum Kepala Daerah, serta Pemantauan Situasi Politik di Daerah														

NO	KODE	URUSAN / BIDANG URUSAN / PROGRAM / KEGIATAN / SUB KEGIATAN	INDIKATOR PROGRAM / KEGIATAN / SUB KEGIATAN	TARGET AKHIR PERIODE RENSTRA OPD	REALISASI CAPAIAN RENJA OPD TAHUN 2022	PRAKIRAAN CAPAIAN TARGET RENJA OPD TAHUN 2023	CAPAIAN KINERJA DAN KERANGKA PENDANAAN					KELOMPOK SASARAN	PRAKIRAAN MAJU RENCANA TAHUN 2025		PERANGKAT DAERAH PENANGGUNG JAWAB	
							TARGET 2024	PAGU INDIKATIF (Rp)	LOKASI	SUMBER DANA	PRIORITAS		TARGET	PAGU INDIKATIF (Rp)		
											NASIONAL					DAERAH
1	2	3	4	5	6	7	8	9	10	11	12	13	14	15	16	17
			<i>Jumlah Orang yang Mengikuti Pelaksanaan Kebijakan di Bidang Pendidikan Politik, Etika Budaya Politik, Peningkatan Demokrasi, Fasilitasi Kelembagaan Pemerintahan, Perwakilan dan Partai Politik, Pemilihan Umum/Pemilihan Umum Kepala Daerah, serta Pemantauan Situasi Politik di Daerah</i>				20 Orang	30.442.200.365,00	- Kab. Luwu Timur, Semua Kecamatan, Semua Kel/Desa	PENDAPATAN ASLI DAERAH (PAD)	-	1. Perbaikan tatakelola p emerintahan dan pelayanan publik 6) Memper kuat Toleransi Umat Beragama dan Nilai Budaya untuk Mew ujudkan Stabilitas Daerah yang Kondusif	-		22.702.529.135,00	BADAN KESATUAN BANGSA DAN POLITIK
	8.01.03.2.01.0005	Pelaksanaan Monitoring, Evaluasi dan Pelaporan di Bidang Pendidikan Politik, Etika Budaya Politik, Peningkatan Demokrasi, Fasilitasi Kelembagaan Pemerintahan, Perwakilan dan Partai Politik, Pemilihan Umum/Pemilihan Umum Kepala Daerah, serta Pemantauan Situasi Politik di Daerah														
			<i>Jumlah Laporan Hasil Monitoring, Evaluasi dan Pelaporan di Bidang Pendidikan Politik, Etika Budaya Politik, Peningkatan Demokrasi, Fasilitasi Kelembagaan Pemerintahan, Perwakilan dan Partai Politik, Pemilihan Umum/Pemilihan Umum Kepala Daerah, serta Pemantauan Situasi Politik di Daerah</i>				4 Laporan	57.845.200,00	- Kab. Luwu Timur, Semua Kecamatan, Semua Kel/Desa	PENDAPATAN ASLI DAERAH (PAD)	-	1. Perbaikan tatakelola p emerintahan dan pelayanan publik 6) Memper kuat Toleransi Umat Beragama dan Nilai Budaya untuk Mew ujudkan Stabilitas Daerah yang Kondusif	-		45.000.000,00	BADAN KESATUAN BANGSA DAN POLITIK
4.	8.01.04	PROGRAM PEMBERDAYAAN DAN PENGAWASAN ORGANISASI KEMASYARAKATAN	-	-			-	44.943.600,00						-	80.000.000,00	

NO	KODE	URUSAN / BIDANG URUSAN / PROGRAM / KEGIATAN / SUB KEGIATAN	INDIKATOR PROGRAM / KEGIATAN / SUB KEGIATAN	TARGET AKHIR PERIODE RENSTRA OPD	REALISASI CAPAIAN RENJA OPD TAHUN 2022	PRAKIRAAN CAPAIAN TARGET RENJA OPD TAHUN 2023	CAPAIAN KINERJA DAN KERANGKA PENDANAAN					KELOMPOK SASARAN	PRAKIRAAN MAJU RENCANA TAHUN 2025		PERANGKAT DAERAH PENANGGUNG JAWAB	
							TARGET 2024	PAGU INDIKATIF (Rp)	LOKASI	SUMBER DANA	PRIORITAS		TARGET	PAGU INDIKATIF (Rp)		
											NASIONAL					DAERAH
1	2	3	4	5	6	7	8	9	10	11	12	13	14	15	16	17
	8.01.04.2.01	Perumusan Kebijakan Teknis dan Pemantapan Pelaksanaan Bidang Pemberdayaan dan Pengawasan Organisasi Kemasyarakatan	-	-			-	44.943.600,00			-	1. Perbaikan tatakelola p emerintaha n dan pelayanan publik 6) Memper kuat Toleransi Umat Beragama dan Nilai Budaya untuk Mew ujudkan Stabilitas Daerah yang Kondusif	-	-	80.000.000,00	BADAN KESATUAN BANGSA DAN POLITIK
	8.01.04.2.01.0005	Pelaksanaan Monitoring, Evaluasi dan Pelaporan di Bidang Pendaftaran Ormas, Pemberdayaan Ormas, Evaluasi dan Mediasi Sengketa Ormas, Pengawasan Ormas dan Ormas Asing di Daerah														
			<i>Jumlah Laporan Hasil Monitoring, Evaluasi dan Pelaporan di Bidang Pendaftaran Ormas, Pemberdayaan Ormas, Evaluasi dan Mediasi Sengketa Ormas, Pengawasan Ormas dan Ormas Asing di Daerah</i>				4 Laporan	44.943.600,00	- Kab. Luwu Timur, Semua Kecamatan, Semua Kel/Desa	PENDAPATAN ASLI DAERAH (PAD)	-	1. Perbaikan tatakelola p emerintaha n dan pelayanan publik 6) Memper kuat Toleransi Umat Beragama dan Nilai Budaya untuk Mew ujudkan Stabilitas Daerah yang Kondusif	-		80.000.000,00	BADAN KESATUAN BANGSA DAN POLITIK
5.	8.01.05	PROGRAM PEMBINAAN DAN PENGEMBANGAN KETAHANAN EKONOMI, SOSIAL, DAN BUDAYA	-	-			-	477.322.460,00						-	180.000.000,00	

NO	KODE	URUSAN / BIDANG URUSAN / PROGRAM / KEGIATAN / SUB KEGIATAN	INDIKATOR PROGRAM / KEGIATAN / SUB KEGIATAN	TARGET AKHIR PERIODE RENSTRA OPD	REALISASI CAPAIAN RENJA OPD TAHUN 2022	PRAKIRAAN CAPAIAN TARGET RENJA OPD TAHUN 2023	CAPAIAN KINERJA DAN KERANGKA PENDANAAN						KELOMPOK SASARAN	PRAKIRAAN MAJU RENCANA TAHUN 2025		PERANGKAT DAERAH PENANGGUNG JAWAB
							TARGET 2024	PAGU INDIKATIF (Rp)	LOKASI	SUMBER DANA	PRIORITAS			TARGET	PAGU INDIKATIF (Rp)	
											NASIONAL	DAERAH				
1	2	3	4	5	6	7	8	9	10	11	12	13	14	15	16	17
	8.01.05.2.01	Perumusan Kebijakan Teknis dan Pemantapan Pelaksanaan Bidang Ketahanan Ekonomi, Sosial dan Budaya	-	-			-	477.322.460,00			-	1. Perbaikan tatakelola p emerintaha n dan pelayanan publik 6) Memper kuat Toleransi Umat Beragama dan Nilai Budaya untuk Mew ujudkan Stabilitas Daerah yang Kondusif	-	-	180.000.000,00	BADAN KESATUAN BANGSA DAN POLITIK
	8.01.05.2.01.0004	Pelaksanaan Koordinasi di Bidang Ketahanan Ekonomi, Sosial, Budaya dan Fasilitasi Pencegahan Penyalagunaan Narkotika, Fasilitasi Kerukunan Umat Beragama dan Penghayat Kepercayaan di Daerah														
			<i>Jumlah Orang yang Mengikuti Koordinasi di Bidang Ketahanan Ekonomi, Sosial, Budaya dan Fasilitasi Pencegahan Penyalagunaan Narkotika, Fasilitasi Kerukunan Umat Beragama dan Penghayat Kepercayaan di Daerah</i>				270 Orang	477.322.460,00	- Kab. Luwu Timur, Semua Kecamatan, Semua Kel/Desa	PENDAPATAN ASLI DAERAH (PAD)	-	1. Perbaikan tatakelola p emerintaha n dan pelayanan publik 6) Memper kuat Toleransi Umat Beragama dan Nilai Budaya untuk Mew ujudkan Stabilitas Daerah yang Kondusif	-		180.000.000,00	BADAN KESATUAN BANGSA DAN POLITIK
6.	8.01.06	PROGRAM PENINGKATAN KEWASPADAAN NASIONAL DAN PENINGKATAN KUALITAS DAN FASILITASI PENANGANAN KONFLIK SOSIAL	-	-			-	528.699.450,00						-	535.000.000,00	

NO	KODE	URUSAN / BIDANG URUSAN / PROGRAM / KEGIATAN / SUB KEGIATAN	INDIKATOR PROGRAM / KEGIATAN / SUB KEGIATAN	TARGET AKHIR PERIODE RENSTRA OPD	REALISASI CAPAIAN RENJA OPD TAHUN 2022	PRAKIRAAN CAPAIAN TARGET RENJA OPD TAHUN 2023	CAPAIAN KINERJA DAN KERANGKA PENDANAAN					KELOMPOK SASARAN	PRAKIRAAN MAJU RENCANA TAHUN 2025		PERANGKAT DAERAH PENANGGUNG JAWAB	
							TARGET 2024	PAGU INDIKATIF (Rp)	LOKASI	SUMBER DANA	PRIORITAS		TARGET	PAGU INDIKATIF (Rp)		
											NASIONAL					DAERAH
1	2	3	4	5	6	7	8	9	10	11	12	13	14	15	16	17
	8.01.06.2.01	Perumusan Kebijakan Teknis dan Pelaksanaan Pemantapan Kewaspadaan Nasional dan Penanganan Konflik Sosial	-	-			-	528.699.450,00			-	1. Perbaikan tatakelola p emerintaha n dan pelayanan publik 6) Memper kuat Toleransi Umat Beragama dan Nilai Budaya untuk Mew ujudkan Stabilitas Daerah yang Kondusif	-	-	535.000.000,00	BADAN KESATUAN BANGSA DAN POLITIK
	8.01.06.2.01.0004	Pelaksanaan Koordinasi di Bidang Kewaspadaan Dini, Kerja Sama Intelijen, Pemantauan Orang Asing, Tenaga Kerja Asing dan Lembaga Asing, Kewaspadaan Perbatasan antar Negara, Fasilitasi Kelembagaan Bidang Kewaspadaan, serta Penanganan Konflik di Daerah														
			<i>Jumlah Orang yang Mengikuti Koordinasi di Bidang Kewaspadaan Dini, Kerja Sama Intelijen, Pemantauan Orang Asing, Tenaga Kerja Asing dan Lembaga Asing, Kewaspadaan Perbatasan antar Negara, Fasilitasi Kelembagaan Bidang Kewaspadaan, serta Penanganan Konflik di Daerah</i>				224 Orang	480.367.750,00	- Kab. Luwu Timur, Semua Kecamatan, Semua Kel/Desa	PENDAPATAN ASLI DAERAH (PAD)	-	1. Perbaikan tatakelola p emerintaha n dan pelayanan publik 6) Memper kuat Toleransi Umat Beragama dan Nilai Budaya untuk Mew ujudkan Stabilitas Daerah yang Kondusif	-		490.000.000,00	BADAN KESATUAN BANGSA DAN POLITIK
	8.01.06.2.01.0005	Pelaksanaan Monitoring, Evaluasi dan Pelaporan di Bidang Kewaspadaan Dini, Kerja Sama Intelijen, Pemantauan Orang Asing, Tenaga Kerja Asing dan Lembaga Asing, Kewaspadaan Perbatasan antar Negara, Fasilitasi Kelembagaan Bidang Kewaspadaan, serta Penanganan Konflik di Daerah														

NO	KODE	URUSAN / BIDANG URUSAN / PROGRAM / KEGIATAN / SUB KEGIATAN	INDIKATOR PROGRAM / KEGIATAN / SUB KEGIATAN	TARGET AKHIR PERIODE RENSTRA OPD	REALISASI CAPAIAN RENJA OPD TAHUN 2022	PRAKIRAAN CAPAIAN TARGET RENJA OPD TAHUN 2023	CAPAIAN KINERJA DAN KERANGKA PENDANAAN					KELOMPOK SASARAN	PRAKIRAAN MAJU RENCANA TAHUN 2025		PERANGKAT DAERAH PENANGGUNG JAWAB	
							TARGET 2024	PAGU INDIKATIF (Rp)	LOKASI	SUMBER DANA	PRIORITAS		TARGET	PAGU INDIKATIF (Rp)		
											NASIONAL					DAERAH
1	2	3	4	5	6	7	8	9	10	11	12	13	14	15	16	17
			<i>Jumlah Laporan Hasil Monitoring, Evaluasi dan Pelaporan di Bidang Kewaspadaan Dini, Kerja Sama Intelijen, Pemantauan Orang Asing, Tenaga Kerja Asing dan Lembaga Asing, Kewaspadaan Perbatasan antar Negara, Fasilitasi Kelembagaan Bidang Kewaspadaan, serta Penanganan Konflik di Daerah</i>				4 Laporan	48.331.700,00	- Kab. Luwu Timur, Semua Kecamatan, Semua Kel/Desa	PENDAPATAN ASLI DAERAH (PAD)	-	1. Perbaikan tatakelola p emerintahan dan pelayanan publik 6) Memperkuat Toleransi Umat Beragama dan Nilai Budaya untuk Mewujudkan Stabilitas Daerah yang Kondusif	-		45.000.000,00	BADAN KESATUAN BANGSA DAN POLITIK
J U M L A H								1.807.387.985.786,00							1.809.264.636.506,00	